

ПБ6 4/7

ПРИЛОЗИ

ЗА

СТАТИСТИКУ КРАЉЕВИНЕ СРБИЈЕ

VII

MATÉRIAUX

POUR LA

STATISTIQUE DU ROYAUME DE SERBIE





0



10-980 39047



Handwritten text, possibly a signature or date, located in the upper left corner of the page. The text is faint and difficult to decipher.



УПРАВА ДРЖАВНЕ СТАТИСТИКЕ — DIRECTION DE LA STATISTIQUE D'ÉTAT

---

ПРИЛОЗИ

ЗА


СТАТИСТИКУ КРАЉЕВИНЕ СРБИЈЕ

MATÉRIAUX

POUR LA

STATISTIQUE DU ROYAUME DE SERBIE

СЕДМА СВЕСКА — SEPTIÈME LIVRAISON



БЕОГРАД — BELGRADE

У ДРЖАВНОЈ ШТАМПАРИЈИ КРАЉЕВИНЕ СРБИЈЕ — IMPRIMERIE DE L'ÉTAT DU ROYAUME DE SERBIE

1907



STATISTIQUE DE L'AGRICULTURE ET DE L'INDUSTRIE

1914  
Luka Odzic  
BEOGRAD

STATISTIQUE

STATISTIQUE DE L'AGRICULTURE ET DE L'INDUSTRIE

MATERIAUX

STATISTIQUE DE L'AGRICULTURE ET DE L'INDUSTRIE



STATISTIQUE DE L'AGRICULTURE ET DE L'INDUSTRIE

STATISTIQUE DE L'AGRICULTURE ET DE L'INDUSTRIE



Д. В. 6  
7

УНИВ. БИБЛИОТЕКА  
И. Бр. 45024

# СТАТИСТИКА ШТЕТА ОД ГРАДА

У КРАЉЕВИНИ СРБИЈИ

ЗА ПЕРИОД ОД 1896 ДО 1905 ГОДИНЕ

---

## STATISTIQUE DES RAVAGES CAUSÉS PAR LA GRÊLE

DANS LE ROYAUME DE SERBIE

PENDANT LA PÉRIODE DE 1896 à 1905

---

СА ЈЕДНИМ КАРТОГРАМОМ — AVEC UN CARTOGRAMME



БЕОГРАД — BELGRADE

У ДРЖАВНОЈ ШТАМПАРИЈИ КРАЉЕВИНЕ СРБИЈЕ — IMPRIMERIE DE L'ÉTAT DU ROYAUME DE SERBIE

1907



AMERICAN STATISTICAL ASSOCIATION  
PUBLISHED BY THE ASSOCIATION

# STATISTICAL THEORY OF TRADE

BY HERBERT A. HOY

IN THE MONTH OF JANUARY 1906

STATISTICAL THEORY OF TRADE

BY HERBERT A. HOY

IN THE MONTH OF JANUARY 1906

STATISTICAL THEORY OF TRADE

STATISTICAL THEORY OF TRADE

STATISTICAL THEORY OF TRADE

STATISTICAL THEORY OF TRADE



## Предговор

У трећој свесци **Прилога за Статистику Краљевине Србије** објављени су први податци о штети од града, и то за период од 1889 до 1895 године.

Прибирање ових података отпочето је у 1889 години по обрасцу, који је за то прописао Стални Статистички Одбор.

Податке прикупљају општинске власти, јер оне могу одмах по сваком случају дати потребан извештај. Да су податци тачни не можемо тврдити, кад знамо, да земљиште није премерено. Тачнији су податци о причињеној штети, и то зато, што процену општинске власти контролишу државни економи или надзорна полицијска власт.

У овој седмој свесци **Прилога за Статистику Краљевине Србије** имамо податке о штети од града за период од 1896 до 1905 године.

У уводу поређивали смо свуда податке ранијега периода (од 1889 до 1895 године) са податцима овога другог периода. Из овога поређења види се, да југозападни окрузи имају *стално* већу штету од града.

Да прикупљени податци нису толико нетачни колико се мисли и говори, види се из следећега. У Пруској оштетио је град 1897 године површину од 284.504 хектара, а штета је износила 23,446.480 динара, просечно по хектару 82 динара. Године 1905 оштетио је град усеве на површини од 125.327 хектара, а штета је износила 8,930.180 динара, дакле по хектару 71 динар.

У Србији долазило је од вредности штете, коју је град причинио, просечно на један хектар оштећене површине у периоду од 1889 до 1895 године по 71, а у периоду од 1896 до 1905 године по 68 динара.

Не велимо, да су ове приближно једнаке цифре просечне вредности штете од града доказ тачности наших података, јер вредност приноса по хектару у Пруској много је већа него у Србији, пошто се тамо земља боље обрађује, али мислимо, да податци нису за одбацивање као са свим неупотребљиви.



Више тачности било би у овим податцима, да је у *Закон о фонду за накнаду штете пострадалима од града* унесена и одредба о прикупљању статистичких података о оштећеној површини и о вредности причињене штете; јер из резултата до којих се дошло применом овога Закона у првој години (1906), не може се видети ни колика је укупна оштећена површина нити цела вредност причињене штете од града.

21 септембра 1907 године  
у Београду

Управник Државне Статистике

**Богољуб Јовановић**



## Преглед — Table des matières

	страна		Page
Увод . . . . .	1	Introduction . . . . .	1
1 — Места, у којима је падао град . . . . .	2	1 — Les lieux où la grêle est tombé . . . . .	2
2 — Дани с градом . . . . .	8	2 — Les jours avec la grêle . . . . .	8
3 — Оштећена површина и вредност причињене штете . . . . .	10	3 — Superficie endommagement et valeur des ravages causés par la grêle . . . . .	10
4 — Пошаве . . . . .	19	4 — Les débordements . . . . .	19

## Таблице — Tableaux

<b>Штете од града 1896 године</b> . . . . .	3—10	<b>Ravages causés par la grêle en 1896</b> . . . . .	3—10
а. По срезовима . . . . .	3	a. Par arrondissements . . . . .	3
б. По месецима . . . . .	6	b. Par mois . . . . .	6
в. По окрузима . . . . .	9	c. Par départements . . . . .	9
<b>Штете од града 1897 године</b> . . . . .	11—19	<b>Ravages causés par la grêle en 1897</b> . . . . .	11—19
а. По срезовима . . . . .	11	a. Par arrondissements . . . . .	11
б. По месецима . . . . .	14	b. Par mois . . . . .	14
в. По окрузима . . . . .	17	c. Par départements . . . . .	17
<b>Штете од града 1898 године</b> . . . . .	20—27	<b>Ravages causés par la grêle en 1898</b> . . . . .	20—27
а. По срезовима . . . . .	20	a. Par arrondissements . . . . .	20
б. По месецима . . . . .	23	b. Par mois . . . . .	23
в. По окрузима . . . . .	25	c. Par départements . . . . .	25
<b>Штете од града 1899 године</b> . . . . .	28—35	<b>Ravages causés par la grêle en 1899</b> . . . . .	28—35
а. По срезовима . . . . .	28	a. Par arrondissements . . . . .	28
б. По месецима . . . . .	31	b. Par mois . . . . .	31
в. По окрузима . . . . .	33	c. Par départements . . . . .	33
<b>Штете од града 1900 године</b> . . . . .	36—43	<b>Ravages causés par la grêle en 1900</b> . . . . .	36—43
а. По срезовима . . . . .	36	a. Par arrondissements . . . . .	36
б. По месецима . . . . .	39	b. Par mois . . . . .	39
в. По окрузима . . . . .	42	c. Par départements . . . . .	42
<b>Штете од града 1901 године</b> . . . . .	44—52	<b>Ravages causés par la grêle en 1901</b> . . . . .	44—52
а. По срезовима . . . . .	44	a. Par arrondissements . . . . .	44
б. По месецима . . . . .	47	b. Par mois . . . . .	47
в. По окрузима . . . . .	50	c. Par départements . . . . .	50
<b>Штете од града 1902 године</b> . . . . .	53—61	<b>Ravages causés par la grêle en 1902</b> . . . . .	53—61
а. По срезовима . . . . .	53	a. Par arrondissements . . . . .	53
б. По месецима . . . . .	56	b. Par mois . . . . .	56
в. По окрузима . . . . .	59	c. Par départements . . . . .	59
<b>Штете од града 1903 године</b> . . . . .	62—69	<b>Ravages causés par la grêle en 1903</b> . . . . .	62—69
а. По срезовима . . . . .	62	a. Par arrondissements . . . . .	62
б. По месецима . . . . .	65	b. Par mois . . . . .	65
в. По окрузима . . . . .	68	c. Par départements . . . . .	68



	страна
<b>Штете од града 1904 године</b> . . . . .	70—77
а. По срезовима . . . . .	70
б. По месецима . . . . .	73
в. По окрузима . . . . .	76
<b>Штете од града 1905 године</b> . . . . .	78—86
а. По срезовима . . . . .	78
б. По месецима . . . . .	80
в. По окрузима . . . . .	85
<b>Упоредни прегледи штете од града у периоду од 1896 до 1905 године</b> . . . . .	87—98
а. Преглед по окрузима . . . . .	89
б. Преглед по месецима . . . . .	95
<b>Просечна годишња штета од града у периоду од 1891 до 1905 године, по окрузима и по месецима</b> . . . . .	98

	Page
<b>Ravages causés par la grêle en 1904</b> . . . . .	70—77
а. Par arrondissements . . . . .	70
б. Par mois . . . . .	73
в. Par départements . . . . .	76
<b>Ravages causés par la grêle en 1905</b> . . . . .	78—86
а. Par arrondissements . . . . .	78
б. Par mois . . . . .	80
в. Par départements . . . . .	85
<b>Tableaux comparatif des ravages causés par la grêle dans la période de 1896 à 1905</b> . . . . .	87—98
а. Tableau par départements . . . . .	89
б. Tableau par mois . . . . .	95
<b>Ravages causés par la grêle en moyenne pour la période de 1891 à 1905, par départements et par mois</b> . . . . .	98



## У В О Д

Штета, коју причињавају град и поплава нашем земљораднику доста је велика, сразмерно према вредности жетвенога приноса. Прикупљање података о тој штети, како у погледу на оштећену површину тако и односно вредности причињене штете, неопходно је потребно, и зато се подаци о томе прибирају редовно од 1889 године.

Податке прибирају општинске власти и тачност њихову оверава надзорна полицијска власт или државни економ.

Образац за прикупљање података прописан је Стални Статистички Одбор, и ми га овде износимо.

(1. страна)

### ЗА УПРАВУ ДРЖАВНЕ СТАТИСТИКЕ У БЕОГРАДУ

Округ \_\_\_\_\_

Срез \_\_\_\_\_

### Пописна листа

за статистику штета од града и од поплаве

1. Место (село, варош) у чијем је атару падао град? \_\_\_\_\_
2. Кад је падао град? \_\_\_\_\_
3. Какав је био град? \_\_\_\_\_
4. Шта је оштедио град?  
Усеве на површини \_\_\_\_\_ хектара у вредности \_\_\_\_\_ динара.  
Воћњаке на површини \_\_\_\_\_ хектара у вредности \_\_\_\_\_ динара.  
Винограде на површини \_\_\_\_\_ хектара у вредности \_\_\_\_\_ динара.
5. Колики је целокупни простор оштећен градом, у хектарима? \_\_\_\_\_
6. Укупна вредност штете у динарима? \_\_\_\_\_
7. Јесу ли усеви били осигурани од штете код којег осигуравајућег друштва и за колику суму? \_\_\_\_\_

\_\_\_\_\_ 190 \_\_\_\_\_ год.

у \_\_\_\_\_

Потпис

општинскога председника,

Тачност ових података оверава \_\_\_\_\_

(2. страна)

### Упуство за попуњавање листе

1. Ову ће листу попуњавати општински суд одмах после свакога случаја, и слати је најближој надзорној власти.
2. Поред дана и месеца треба означити и у које је доба дана или ноћи град падао.
3. Питање: *»какав је био град«* односи се на јачину — крупноћу, густину — реткоћу и трајање града; и бележиће се да је био: *врло јак град*, кад са свим поништи усеве приспеле за жетву; *јак* је, кад поништи више од половине усева; *средњи* је, кад поништи  $\frac{1}{8}$  до  $\frac{1}{4}$  усева; *слаб* је, кад поништи мање од  $\frac{1}{8}$  усева. Поред означања: *врло јак, јак, средњи, слаб* град, треба забележити и ово: *поништио све, више од половине, осми део до четвртине, мање од осмог дела, незнајна штета*.
4. Простор — површина, градом оштећених усева, воћњака или винограда, означаваће се у хектарима, и то колико буде могуће тачније, а посебице одвојено за усеве, за воћњаке и за винограде.
5. Исто тако бележиће се и приближна оцена штете у динарима.
6. Кад надзорна власт прими попуњену листу од општине, она ће на њој ставити своју примедбу, којом ће потврдити или допунити овај извештај, нарочито у погледу оштећене површине и **оцене штете**, а за тим одмах послати непосредно Управи Државне Статистике у Београду. У срезovima у којима су државни економ, они ће оверавати тачност уписаних података. Где државних економи нема, тамо ће то чинити среске старешине.

Највећа незгода овог начина прибирања у томе је, што се не подносе попуњени обрасци за све случајеве, и што је местимице оцена причињене штете претерана, и то како у оштећеној површини, тако и у вредности штете.

Оценити тачно оштећену површину без катастра, одиста је тешко. Лакше је оценити причињену штету. Да је мање промене у општинској управи и овај би посао дао повољнији резултат.

У следећем ми ћемо у кратко изнети главне моменте прикупљених података који су у табеларном делу ове књиге за период од 1896 до 1905 године, дакле за десет година.



## 1 — Места у којима је падао град

Доста је велики број места, у којима је падао град. У периоду од 1896 до 1905 године било је тих места посебно

у години	у опште	у проценту <sup>1</sup>
1896 . . . . .	678	<b>21·08</b>
1897 . . . . .	359	<b>11·16</b>
1898 . . . . .	755	<b>23·47</b>
1899 . . . . .	454	<b>14·11</b>
1900 . . . . .	806	<b>25·05</b>
1901 . . . . .	630	<b>19·58</b>
1902 . . . . .	549	<b>17·07</b>
1903 . . . . .	313	<b>9·73</b>
1904 . . . . .	170	<b>5·29</b>

1905 . . . . .	639	<b>19·86</b>
<b>Просечно . . . . .</b>	<b>535</b>	<b>16·63</b>
<b>Од 1889 до 1895 . . . . .</b>	<b>507</b>	<b>16·17</b>

Процент оштећених места био је највећи у 1900 години, а најмањи у 1904 години. Од просечнога процента био је у шест година већи, а у четири године мањи проценат.

Значајно је, да је број и проценат места у којима је падао град, готово подједнак у оба периода.

О броју оштећених места у појединим окрузима, а у свакој години посматранога периода посебно, имамо следећи преглед.

ОКРУЗИ — DÉPARTEMENTS	Број места у којима је град падао-Nombre des lieux où il est tombé de la grêle											Просечно од 1889—1895 En moyenne de 1889—1895
	у г о д и н и — е н											
	1896	1897	1898	1899	1900	1901	1902	1903	1904	1905	просечно En moyenne	
Београдски-Belgrade . . . . .	16	1	9	12	51	26	17	18	8	14	17	18
Ваљевски-Valjevo . . . . .	99	2	49	53	85	39	67	33	10	47	48	46
Врањски-Vranja . . . . .	50	10	28	30	89	62	19	19	43	55	41	55
Крагујевачки-Kragujevac . . . . .	46	10	36	10	33	43	43	8	10	37	28	38
Крајински-Krajina . . . . .	15	4	27	4	13	3	30	14	8	28	15	17
Крушевачки-Krusevac . . . . .	27	60	81	18	51	38	71	27	12	52	44	32
Моравски-Morava . . . . .	52	22	40	17	43	61	25	7	3	31	30	37
Нишки-Niš . . . . .	29	28	66	49	34	30	24	11	10	19	30	35
Пиротски-Pirot . . . . .	20	37	84	12	19	39	11	23	11	25	28	18
Подрински-Podrinje . . . . .	71	17	31	126	94	31	39	7	17	50	48	42
Пожаревачки-Pozarevac . . . . .	14	13	—	19	31	32	33	15	1	52	21	19
Руднички-Rudnik . . . . .	35	8	13	2	6	28	60	14	2	53	22	25
Смедеревски-Smederevo . . . . .	9	2	10	12	16	7	16	19	3	9	10	16
Тимочки-Timok . . . . .	11	30	17	12	41	43	28	12	11	19	22	17
Топлички-Toplica . . . . .	17	18	113	17	43	31	19	9	5	40	31	24
Ужички-Uzice . . . . .	78	41	61	45	106	37	27	39	4	47	49	37
Чачански-Cacak . . . . .	89	56	90	16	51	80	20	38	12	61	51	31
<b>Свега-Total . . . . .</b>	<b>678</b>	<b>359</b>	<b>755</b>	<b>454</b>	<b>806</b>	<b>630</b>	<b>549</b>	<b>313</b>	<b>170</b>	<b>639</b>	<b>535</b>	<b>507</b>

Просечни број градом оштећених места, био је у периоду од 1896 до 1905 године само за 28 или 5·52 процента већи него у периоду од 1889 до 1895 године.

Кад просечни број градом оштећених места поредимо с укупним бројем места, налазимо да је на места која је град оштетно долазило процената

у округу	у п е р и о д у о д		
	1896—1905 г.	1889—95 г.	+ 1889—95 г.
смедеревском . . . . .	18·52	30·19	11·67
крагујевачком . . . . .	16·67	22·25	5·58
крајинском . . . . .	19·23	22·63	3·40
врањском . . . . .	9·26	12·11	2·85
нишском . . . . .	12·50	15·28	2·78
моравском . . . . .	14·93	16·61	1·68
београдском . . . . .	13·60	14·63	1·03
рудничком . . . . .	22·56	22·52	— 0·04

<sup>1</sup> Узимамо за поређење само број села, без заселака и варошких места. По попису од 1905 године било је у Србији 3.215 села.

крушевачком . . . . .	17·05	16·56	— 0·49
пожаревачком . . . . .	12·00	11·35	— 0·65
ваљевском . . . . .	24·62	23·87	— 0·75
топличком . . . . .	10·51	8·50	— 2·01
подринском . . . . .	22·64	20·10	— 2·54
тимочком . . . . .	18·18	14·91	— 3·27
пиротском . . . . .	16·47	10·71	— 5·76
ужичком . . . . .	30·25	22·56	— 7·69
чачанском . . . . .	24·04	14·09	— 9·95
<b>У опште . . . . .</b>	<b>16·63</b>	<b>16·17</b>	<b>— 0·46</b>

Из овога поређења види се, да је у периоду од 1889 до 1895 године било у седам округа оштећених места више, а у осталих десет округа мање него у периоду од 1896 до 1905 године. Окрузи с већом разликом, било у вишку или у мањку, граниче се међу собом непосредно.

Колико је било градом оштећених места у појединим месецима посматранога периода, види се из следећег прегледа.



МЕСЕЦИ — MOIS	Број градом оштећених места-Nombre des lieux où il est tombé de la grêle										просечно En moyenne	Просечно од 1889—1895 En moyenne de 1889—1895
	у г о д и н и — е н											
	1896	1897	1898	1899	1900	1901	1902	1903	1904	1905		
Март-Mars . . . . .	—	3	—	—	—	—	—	5	—	—	1	1
Април-Avril . . . . .	9	48	21	2	117	1	23	10	33	81	34	10
Мај-Mai . . . . .	99	45	383	174	115	147	151	120	44	347	163	206
Јун-Juin . . . . .	129	142	70	79	178	303	70	127	66	151	131	129
Јул-Juillet . . . . .	388	80	279	188	187	159	299	51	18	60	171	139
Август-Août . . . . .	53	38	—	11	209	17	5	—	9	—	34	18
Септембар-Septembre . . . . .	—	3	—	—	—	3	1	—	—	—	1	3
Октобар-October . . . . .	—	—	2	—	—	—	—	—	—	—	—	1
Пролеће-Printemps . . . . .	108	96	404	176	232	148	174	135	77	428	198	217
Лето-Eté . . . . .	570	260	349	278	574	479	374	178	93	211	336	286
Јесен-Automne . . . . .	—	3	2	—	—	3	1	—	—	—	1	4
<b>Свeга-Total . . . . .</b>	<b>678</b>	<b>359</b>	<b>755</b>	<b>454</b>	<b>806</b>	<b>630</b>	<b>549</b>	<b>313</b>	<b>170</b>	<b>639</b>	<b>535</b>	<b>507</b>

Кад и овде поредимо укупан број места са бројем места градом оштећених, онда излази, да је износио проценат оштећених места, у периоду

у месецу	од 1896—1905 г.	од 1889—1895 г.	од 1889—1895 г.
марту . . . . .	0·02	0·01	— 0·01
априлу . . . . .	1·05	0·33	— 0·72
мају . . . . .	5·07	6·58	+ 1·51
јуну . . . . .	4·08	4·13	+ 0·05
јулу . . . . .	5·31	4·44	— 0·87
августу . . . . .	1·06	0·58	— 0·48
септембру . . . . .	0·03	0·09	+ 0·06
октобру . . . . .	0·01	0·01	—
<b>У опште . . . . .</b>	<b>16·63</b>	<b>16·17</b>	<b>— 0·46</b>

Према томе места градом оштећених било је у периоду од 1889 до 1895 године само у мају, јуну и септембру више, а у осталим месецима мање него у периоду од 1896 до 1905 године. Разлика међу тим није ни у једном месецу тако велика.

По годишњим временима износио је проценат места градом оштећених, и то

	у периоду од 1896—1905 г.	1889—1895 г.	1889—1895 г.
у пролеће . . . . .	6·15	6·92	+ 0·77
лети . . . . .	10·45	9·14	— 1·31
у јесен . . . . .	0·03	0·10	+ 0·07

Из ових процената види се, да града има највише лети и то у месецу јулу. У јесен долази град чешће само у августу.

Разлика између периода од 1896 до 1905 године и ранијег периода и овде је само незнатна. Највећа била је у пролеће а најмања у јесен.

Од места, која су у времену од 1889 до 1905 године градом оштећена, долазило је процената

на месец	1889—1895 г.	1896—1905 г.
март . . . . .	0·08	0·18

април . . . . .	2·06	6·36
мај . . . . .	40·71	30·47
јун . . . . .	25·52	24·49
јул . . . . .	27·46	31·96
август . . . . .	3·55	6·36
септембар . . . . .	0·57	0·18
октобар . . . . .	0·05	—
<b>У опште . . . . .</b>	<b>100·00</b>	<b>100·00</b>

И овде налазимо већу разлику између оба периода само у априлу и мају. У периоду од 1896 до 1905 године било је оштећених места у априлу више, а у мају мање него у периоду ранијем.

Ако оштећена места групишемо по годишњим временима, онда излази, да је од њих долазило процената

на	у периоду од 1889—1895 г.	1896—1905 г.
пролеће . . . . .	42·85	37·01
лето . . . . .	56·53	62·81
јесен . . . . .	0·62	0·18

Према томе долази од укупнога броја градом оштећених места највише на лето, мање на пролеће, а најмање на јесен.

По добу, кад је падао град, било је места у којима је падао град

године	пре подне у опште	по подне у проценту	пре подне	по подне
1896 . . . . .	88	590	12·97	87·03
1897 . . . . .	16	343	4·45	95·55
1898 . . . . .	44	711	5·82	94·18
1899 . . . . .	34	420	7·48	92·52
1900 . . . . .	41	765	5·08	94·92
1901 . . . . .	149	481	<b>23·65</b>	<b>76·35</b>
1902 . . . . .	14	535	2·73	97·27
1903 . . . . .	33	280	10·54	89·46



године	пре подне		по подне	
	у о п ш т е	у п р о ц е н т у	у о п ш т е	у п р о ц е н т у
1904 . . . . .	10	160	5·88	94·12
1905 . . . . .	16	623	<b>2·50</b>	<b>97·50</b>
<b>Од 1896 до 1905</b>	<b>44</b>	<b>491</b>	<b>8·22</b>	<b>91·78</b>
<b>Од 1889 до 1895</b>	<b>29</b>	<b>478</b>	<b>5·92</b>	<b>94·08</b>

Места у којима је падао град пре подне, било је највише 1901 године, готово трипут више од просечнога броја, који даје период од 1896 до 1905 године.

У периоду од 1889 до 1895 године, проценат места, која је тукао град пре подне, био је знатно мањи.

Ако проценат места прве категорије поредимо с процентом места у којима је град падао после подне, налазимо да је односна размера између ових процената била у години .

1896 . . . . .	као 1 : 6·7	1902 . . . . .	као 1 : 38·2
1897 . . . . .	» 1 : 21·4	1903 . . . . .	» 1 : 8·5
1898 . . . . .	» 1 : 16·1	1904 . . . . .	» 1 : 16·0
1899 . . . . .	» 1 : 12·3	1905 . . . . .	» 1 : 38·9
1900 . . . . .	» 1 : 18·6	<b>Од 1896 до 1905 год.</b>	<b>» 1 : 11·1</b>
1901 . . . . .	» 1 : 3·2	<b>Од 1889 до 1895 год.</b>	<b>» 1 : 16·4</b>

У следећем прегледу износимо ове податке, за сваки округ посебно и за све године периода од 1896 до 1905 године. Томе је ради упоређења додат просечни број и за период од 1889 до 1895 године.

ОКРУЗИ DÉPARTEMENTS	Г о д и н е — A n n é e s										Од 1896 до 1905 године De 1896 à 1905		Од 1889 до 1895 године De 1889 à 1895											
	1896	1897	1898	1899	1900	1901	1902	1903	1904	1905	просечни број места у којима је преко године падао град—nombre moyen des lieux où il est tombé de la grêle pendant le jour													
	Број места, у којима је град падао — Nombre des lieux où il est tombé de la grêle										пре подне avant midi		после подне après midi											
	пре подне avant midi	после подне après midi	пре подне avant midi	после подне après midi	пре подне avant midi	после подне après midi	пре подне avant midi	после подне après midi	пре подне avant midi	после подне après midi	пре подне avant midi	после подне après midi	пре подне avant midi	после подне après midi	пре подне avant midi	после подне après midi								
Београдски-Belgrade	6	10	—	1	—	9	7	5	—	51	3	23	—	17	3	15	—	8	—	14	2	15	1	17
Ваљевски-Valjevo . .	37	62	—	2	1	48	—	53	4	81	3	36	—	67	—	33	—	10	5	42	5	43	2	44
Врањски-Vranja . . .	5	45	—	10	—	28	2	28	—	89	—	62	—	19	—	19	1	42	—	55	1	40	3	52
Крагујевачки-Kragujevac .	9	37	2	8	—	36	2	8	—	33	32	11	—	43	4	4	—	10	1	36	5	23	1	37
Крајински-Krajina . . .	1	14	—	4	1	26	—	4	—	13	1	2	2	28	4	10	—	8	—	28	1	14	1	16
Крушевачки-Krusevac . . .	—	27	1	59	—	81	2	16	1	50	11	27	11	60	—	27	—	12	—	52	3	41	1	31
Моравски-Morava . . . .	2	50	2	20	—	40	—	17	—	43	21	40	—	25	—	7	1	2	2	29	3	27	1	36
Нишки-Niš . . . . .	1	28	—	28	11	55	7	42	—	34	8	22	—	24	1	10	—	10	2	17	3	27	3	32
Пиротски-Pirot . . . . .	—	20	4	33	5	79	4	8	—	19	—	39	—	11	12	11	3	8	—	25	3	25	2	16
Подрински-Podrinje . . .	—	71	—	17	—	31	—	126	10	84	8	23	—	39	—	7	3	14	—	50	2	46	4	38
Пожаревачки-Pozarevac .	2	12	—	13	—	1	18	—	31	1	31	—	33	3	12	1	—	3	49	1	20	1	18	
Руднички-Rudnik . . . .	7	35	—	8	4	9	1	1	—	6	7	21	—	60	—	14	—	2	—	53	1	21	1	24
Смедеревски-Smederevo .	1	8	—	2	—	10	1	11	—	16	1	6	—	16	2	17	—	3	2	7	1	9	2	14
Тимочки-Timok . . . . .	1	10	4	26	3	14	1	11	3	38	12	31	—	28	2	10	—	11	1	18	2	20	1	16
Топлички-Toplica . . . .	—	17	—	18	17	96	—	17	1	42	4	27	—	19	—	9	—	5	—	40	2	29	2	22
Ужички-Uzice . . . . .	16	62	—	41	2	59	4	41	20	86	12	25	—	27	—	39	—	4	—	47	5	44	1	36
Чачански-Cacak . . . . .	7	82	3	53	—	90	2	14	2	49	25	55	1	19	2	36	1	11	—	61	4	47	2	29
<b>Свега-Total . . . . .</b>	<b>88</b>	<b>590</b>	<b>16</b>	<b>343</b>	<b>44</b>	<b>711</b>	<b>34</b>	<b>420</b>	<b>41</b>	<b>765</b>	<b>149</b>	<b>481</b>	<b>14</b>	<b>535</b>	<b>33</b>	<b>280</b>	<b>10</b>	<b>160</b>	<b>16</b>	<b>623</b>	<b>44</b>	<b>491</b>	<b>29</b>	<b>478</b>

При међусобном поређењу ових бројева излази да је у периоду од 1896 до 1905 године износио проценат места

у округу	у којима је био град	
	пре подне	после подне
крагујевачком . . . . .	17·85	82·15
тимочком . . . . .	12·27	87·73
београдском . . . . .	11·76	88·24
ужичком . . . . .	11·02	88·98
ваљевском . . . . .	10·41	89·59
нишком . . . . .	10·00	90·00
пиротском . . . . .	9·96	90·04
моравском . . . . .	9·33	90·67
чачанском . . . . .	7·84	92·16
топличком . . . . .	7·09	92·91

смедеревском . . . . .	7·00	93·00
крајинском . . . . .	6·00	94·00
крушевачком . . . . .	5·90	94·10
пожаревачком . . . . .	5·24	94·76
рудничком . . . . .	4·55	95·45
подринском . . . . .	4·37	95·63
врањском . . . . .	2·00	98·00
<b>Од 1896 до 1905 г.</b>	<b>8·22</b>	<b>92·73</b>
<b>Од 1889 до 1895 г.</b>	<b>5·80</b>	<b>94·20</b>

Места, у којима је град падао по подне било је у периоду од 1896 до 1905 године једанаест пута више него оних где је то бивало пре подне; а у периоду од 1889 до 1895 било их је око шеснаест пута више. У посматраноме десетогодишњем периоду било је таквих места највише у







Г О Д И Н Е ANNÉES	Број-Nombre des				Процент-Pour-cent des			
	места, у којима је био град-lieux où la grêle a été							
	врло јак très forte	јак forte	средњи médiocre	слаб faible	врло јак très forte	јак forte	средњи médiocre	слаб faible
1896 . . . . .	140	285	222	31	20.65	42.04	<b>32.74</b>	4.57
1897 . . . . .	118	150	83	8	<b>32.87</b>	41.78	<b>23.12</b>	<b>2.23</b>
1898 . . . . .	195	291	221	48	25.83	38.54	29.27	6.36
1899 . . . . .	107	176	133	38	23.57	38.77	29.29	8.37
1900 . . . . .	212	363	196	35	26.30	<b>45.04</b>	24.32	4.34
1901 . . . . .	173	198	167	92	27.46	31.43	26.51	14.60
1902 . . . . .	104	178	166	101	18.94	32.42	30.24	18.40
1903 . . . . .	86	96	99	32	27.48	30.67	31.63	10.22
1904 . . . . .	35	41	54	40	20.59	<b>24.12</b>	31.76	<b>23.53</b>
1905 . . . . .	108	244	187	100	<b>16.90</b>	38.18	29.27	15.65
Просечно-En moyenne . . . . .	<b>128</b>	<b>202</b>	<b>153</b>	<b>52</b>	<b>23.87</b>	<b>37.79</b>	<b>28.54</b>	<b>9.80</b>
Од-de 1889—1895 . . . . .	121	205	148	33	23.88	40.46	29.21	6.45

Места, која је тукао врло јак град, било је највише у 1897, а најмање у 1905 години.

Процент тих места варира између 16.90 и 32.87.

Места оштећених јаким градом било је највише у 1900 години, а најмање у 1904. Овде су били крајњи проценти 45.04 и 24.12.

У трећој категорији било је највише места у 1896 години, а најмање у 1897. У овој категорији био је проценат места веома мали.

Највише места оштећених слабим градом било је 1904 године, а најмање 1897. Овде је највећа разлика између појединих година у проценту оштећених места.

Као што се из горње таблице види, просечни бројеви овога десетогодишњег и ранијег седмогодишњег периода разликују се врло мало, то доказују односне мере. На сто градом оштећених места у периоду од 1889 до 1895 године, долазило је у периоду од 1896 до 1905 године места оштећених градом

врло јаким . . . . . 100.0    средњим . . . . . 97.7  
јаким . . . . . 93.4    слабим . . . . . 151.9

Кад сва места саставимо само у две групе, узев у прву она која је тукао врло јак и јак град, а у другу сва места са средњим и слабим градом, ми налазимо, да је на сто првих места долазило ових других у години

1896 . . . . . 59.5    1901 . . . . . 70.0  
1897 . . . . . 34.0    1902 . . . . . 95.0  
1898 . . . . . 55.3    1903 . . . . . 72.0  
1899 . . . . . 60.4    1904 . . . . . 123.7  
1900 . . . . . 40.2    1905 . . . . . 81.5

Врло јаким и јаким градом оштећено је релативно највише места у 1897 години, а најмање у години 1904.

У опште за цео период од 1896 до 1905 године била је горња мера као 100 : 62.1, а за ранији период као 100 : 55.5.

Само 1904 године видимо да је било више места, у којима је падао средњи и слаб град. Иначе је увек било више места, оштећених јаким и врло јаким градом. Но ипак број оних првих стално опада.

Просечни број места за период од 1896 до 1905 и од 1889 до 1895 године, у свакој од ове четири категорије, а у сваком округу, налази се у следећем прегледу.

ОКРУЗИ DÉPARTEMENTS	Од 1896—1905 год. De 1896 à 1905				Од 1889—1895 год. De 1889 à 1895			
	просечни број места у којима је био град nombre moyen des lieux où la grêle a été							
	врло јак très forte	јак forte	средњи médiocre	слаб faible	врло јак très forte	јак forte	средњи médiocre	слаб faible
Београдски-Belgrade . . . . .	4	6	6	1	3	7	7	1
Ваљевски-Valjevo . . . . .	9	24	12	3	11	19	13	3
Врањски-Vranja . . . . .	10	14	11	6	13	19	18	5
Крагујевачки-Kragujevac . . . . .	7	10	8	3	8	16	13	1
Крајински-Krajina . . . . .	3	5	4	3	5	5	5	2
Крушевачки-Krusevac . . . . .	10	18	12	4	10	15	6	1
Моравски-Morava . . . . .	9	8	11	2	12	15	9	1
Нишки-Niš . . . . .	7	10	9	4	6	12	12	5
Пиротски-Pirot . . . . .	8	10	5	5	6	6	4	2
Подрински-Podrinje . . . . .	12	17	14	5	9	22	8	3
Пољаревачки-Pozarevac . . . . .	4	6	7	4	3	6	8	2
Руднички-Rudnik . . . . .	5	7	8	2	5	10	8	2
Смедеревски-Smederevo . . . . .	1	3	4	2	4	7	4	1
Тимочки-Timok . . . . .	5	8	7	2	4	6	6	1
Топлички-Toplica . . . . .	6	14	8	3	7	7	9	1
Ужички-Uzice . . . . .	14	20	14	1	8	19	9	1
Чачански-Čačak . . . . .	14	22	13	2	7	14	9	1
<b>Свега-Total . . . . .</b>	<b>128</b>	<b>202</b>	<b>153</b>	<b>52</b>	<b>121</b>	<b>205</b>	<b>148</b>	<b>33</b>
<b>Процент — Pour-cent</b>								
Београдски-Belgrade . . . . .	23.53	35.30	35.29	5.88	16.67	38.89	38.89	5.55
Ваљевски-Valjevo . . . . .	18.75	<b>50.00</b>	25.00	6.25	23.91	41.31	28.26	6.52
Врањски-Vranja . . . . .	24.39	34.15	26.83	14.63	23.64	34.54	32.73	9.09
Крагујевачки-Kragujevac . . . . .	25.00	35.71	28.57	10.72	21.05	42.11	34.21	<b>2.63</b>
Крајински-Krajina . . . . .	20.00	33.33	26.67	<b>20.00</b>	29.41	29.41	29.41	11.77
Крушевачки-Krusevac . . . . .	22.73	40.91	27.27	9.09	31.25	46.88	<b>18.75</b>	3.12
Моравски-Morava . . . . .	<b>30.00</b>	<b>26.67</b>	36.67	6.66	32.43	40.54	24.33	2.70
Нишки-Niš . . . . .	23.33	33.33	30.00	13.34	17.14	34.29	34.29	<b>14.28</b>
Пиротски-Pirot . . . . .	28.57	35.71	<b>17.86</b>	17.86	<b>33.33</b>	33.34	22.22	11.11
Подрински-Podrinje . . . . .	25.00	35.42	29.16	10.42	21.43	<b>52.38</b>	19.05	7.14
Пољаревачки-Pozarevac . . . . .	19.05	28.57	33.33	19.05	<b>15.79</b>	31.58	<b>42.11</b>	10.53
Руднички-Rudnik . . . . .	22.73	31.82	36.36	9.09	20.00	40.00	32.00	8.00
Смедеревски-Smederevo . . . . .	<b>10.00</b>	30.00	<b>40.00</b>	<b>20.00</b>	25.00	43.75	25.00	6.25
Тимочки-Timok . . . . .	22.73	36.36	31.82	9.09	23.53	35.30	35.29	5.88
Топлички-Toplica . . . . .	19.35	45.16	25.81	9.68	29.17	<b>29.17</b>	37.50	4.16
Ужички-Uzice . . . . .	28.57	40.82	28.57	<b>2.04</b>	21.62	51.35	24.33	2.70
Чачански-Čačak . . . . .	27.45	43.14	25.49	3.92	22.58	45.16	29.03	3.23
<b>Свега-Total . . . . .</b>	<b>23.92</b>	<b>37.76</b>	<b>28.60</b>	<b>9.79</b>	<b>23.87</b>	<b>40.43</b>	<b>29.19</b>	<b>6.51</b>

Из процената у овој таблицу види се, у којим је окрузима свака од поменуте четири категорије била најјаче и најслабије заступљена.



Просечни проценат места, која је тукао врло јак град, био је у периоду од 1889 до 1895 године највећи у пиротском, а најмањи у пожаревачком округу. У периоду од 1896 до 1905 године био је тај проценат највећи у моравском, а најмањи у смедеревском округу. После моравског округа имали су највећи проценат оваквих места још ови окрузи: пиротски, руднички и ужички.

Места, оштећених јаким градом било је у првом периоду највише у подринском, а најмање у топличком округу; у другом периоду било је таквих места највише у ваљевском, а најмање у моравском округу. После ваљевског округа био је велики проценат ових места још у окрузима: београдском, подринском, рудничком, ужичком, топличком, крагујевачком, крушевачком, пиротском и тимочком.

Места, која је тукао средњи град било је у првом периоду највише у пожаревачком, а најмање у крушевачком округу. У другом периоду било је таквих места највише у смедеревском, а најмање у пиротском округу.

Места са slabим градом било је у првом периоду највише у нишком, а најмање у крагујевачком округу; у другом периоду било је таквих места највише у крајинском и смедеревском округу (по 20·00) а најмање у ужичком.

Кад сва места саставимо само у две категорије, узев у прву она која је тукао врло јак или јак град, а у другу сва остала, ми налазимо да је било

у округу	прве категорије	друге категорије	на сто првих долази ових других
смедеревском . . . . .	4	6	150·0
пожаревачком . . . . .	10	11	110·0
крајинском . . . . .	8	7	87·5
рудничком . . . . .	12	10	83·3
нишком . . . . .	17	13	76·5
моравском . . . . .	17	13	76·5
врањском . . . . .	24	17	70·8
београдском . . . . .	10	7	70·0
тимочком . . . . .	13	9	69·2
подринском . . . . .	29	19	65·5
крагујевачком . . . . .	17	11	64·7
крушевачком . . . . .	28	16	57·1
пиротском . . . . .	18	10	55·5
топличком . . . . .	20	11	55·0
ваљевском . . . . .	33	15	45·4
ужичком . . . . .	34	15	44·1

чачанском . . . . .	36	15	41·6
<b>У опште . . . . .</b>	<b>330</b>	<b>205</b>	<b>62·1</b>

Најповољнију размеру има округ пожаревачки; у свима осталим окрузима било је више места оштећених врло јаким или јаким градом, а мање оних, које је тукао средњи или slab град. Округ чачански имао је релативно највише места оштећених врло јаким или јаким градом; после њега долазе окрузи: ужички и ваљевски. Ова три округа граниче се међу собом непосредно.

Занимљива је појава да се међу собом непосредно граниче окрузи: смедеревски, пожаревачки и крајински, који су имали релативно мањи број места оштећених врло јаким и јаким градом.

Колки је био просечни број места сваке категорије посебице у појединим месецима у периоду од 1896 до 1905 и од 1889 до 1895 године, види се из следећег прегледа.

МЕСЕЦИ — MOIS	Од 1896—1905 год. De 1896 à 1905				Од 1889—1895 год. De 1889 à 1895			
	просечни број места у којима је био град nombre moyen des lieux où la grêle a été							
	врло јак très forte	јак forte	средњи médiocte	слаб faible	врло јак très forte	јак forte	средњи médiocte	слаб faible
Март-Mars . . . . .	—	1	—	—	—	—	—	1
Април-Avril . . . . .	7	11	12	5	1	3	5	1
Мај-Mai . . . . .	30	55	55	23	41	84	65	16
Јун-Juin . . . . .	36	49	33	13	33	56	33	7
Јул-Juillet . . . . .	46	72	44	9	39	55	39	6
Август-Août . . . . .	10	13	9	2	6	6	5	1
Септембар-Septembre . . . . .	—	1	—	—	—	1	1	1
Октобар-October . . . . .	—	—	—	—	1	—	—	—
Пролеће-Printemps . . . . .	36	67	67	28	42	87	70	18
Лето-Eté . . . . .	92	134	86	24	78	117	77	14
Јесен-Automne . . . . .	—	1	—	—	1	1	1	1
<b>Свега-Total . . . . .</b>	<b>128</b>	<b>202</b>	<b>153</b>	<b>52</b>	<b>121</b>	<b>205</b>	<b>148</b>	<b>33</b>
<b>Процент — Pour-cent</b>								
Март-Mars . . . . .	—	100·00	—	—	—	—	—	100·00
Април-Avril . . . . .	17·65	32·35	35·29	14·71	10·00	30·00	50·00	10·00
Мај-Mai . . . . .	18·41	33·74	33·74	14·11	19·90	40·77	31·56	7·77
Јун-Juin . . . . .	27·48	37·41	25·19	9·92	25·58	43·41	25·58	5·43
Јул-Juillet . . . . .	26·90	42·11	25·73	5·26	28·06	39·57	28·06	4·31
Август-Août . . . . .	29·41	38·24	26·47	5·88	33·33	33·33	27·78	5·56
Септембар-Septembre . . . . .	—	100·00	—	—	—	33·33	33·33	33·34
Октобар-October . . . . .	—	—	—	—	100·00	—	—	—
Пролеће-Printemps . . . . .	18·18	33·84	33·84	14·14	19·36	40·09	32·26	8·29
Лето-Eté . . . . .	27·38	39·88	25·60	7·14	27·27	40·91	26·92	4·90
Јесен-Automne . . . . .	—	100·00	—	—	25·00	25·00	25·00	25·00
<b>Свега-Total . . . . .</b>	<b>23·92</b>	<b>37·76</b>	<b>28·60</b>	<b>9·72</b>	<b>23·87</b>	<b>40·43</b>	<b>29·19</b>	<b>6·51</b>

Процент места оштећених врло јаким градом, био је у периоду од 1896 до 1905 године већи него у периоду ранијем, с изузетком месеца маја. Места јаким градом оштећених, било је у ранијем периоду више него у периоду од 1896



до 1905 године само у мају и јуну, а у осталим месецима било је обратно.

По годишњим временима било је врло јаким или јаким градом оштећених места највише лети и у пролеће.

Поделимо ли и овде сва оштећена места само у две категорије, онда излази, да је на сто места оштећених врло јаким и јаким градом долазило места са средњим и slabим градом у периоду

у месецу	од 1896—1905 г.	од 1889—1895 г.
априлу . . . . .	100·0	150·0
мају . . . . .	91·8	64·8
јуну . . . . .	54·1	44·9
јулу . . . . .	44·9	47·9
августу . . . . .	47·8	50·0

септембру . . . . .	—	2000·
у пролеће . . . . .	92·2	68·2
лети . . . . .	48·7	46·6
у јесен . . . . .	—	100·0
<b>У опште . . . . .</b>	<b>62·1</b>	<b>55·5</b>

У периоду од 1896 до 1905 године било је места оштећених врло јаким или јаким градом у свима месецима много више него оних, у којима је падао средњи или слаб град. У периоду од 1889 до 1895 године било је само у априлу и септембру обратно, т. ј. више места оштећено је средњим или slabим градом, а у остала четири месеца оштећено је напротив више места врло јаким или јаким градом.

## 2 — Дани с градом

У следећем прегледу имамо податке о броју појединих годинама периода од 1896 до 1905 дана с градом т. ј. колико је пута падао град у године, а у сваком округу посебице.

ОКРУЗИ — DÉPARTEMENTS	Број дана с градом — Nombre des jours de grêle											
	у г о д и н и — е н										Од 1896 до 1905 године просечно En moyenne de 1896 à 1905	Од 1889 до 1895 године просечно En moyenne de 1889 à 1895
	1896	1897	1898	1899	1900	1901	1902	1903	1904	1905		
Београдски-Belgrade . . . . .	6	1	4	4	11	7	7	4	5	8	6	5
Ваљевски-Valjevo . . . . .	22	1	14	13	15	12	7	6	4	12	11	7
Врањски-Vranja . . . . .	18	6	5	13	16	20	9	5	11	11	11	10
Крагујевачки-Kragujevac . . . . .	16	7	7	7	6	9	9	2	5	15	8	10
Крајински-Krajina . . . . .	11	4	11	4	5	3	12	9	4	11	7	8
Крушевачки-Kruševac . . . . .	10	10	16	10	12	12	8	8	6	9	10	7
Моравски-Morava . . . . .	20	5	9	7	10	18	7	4	3	11	9	9
Нишки-Niš . . . . .	10	9	14	9	10	10	6	5	3	8	8	9
Пиротски-Pirot . . . . .	6	9	11	8	6	11	6	3	4	6	7	5
Подрински-Podrinje . . . . .	15	8	12	16	20	14	7	1	5	14	11	10
Пожаревачки-Požarevac . . . . .	8	4	—	9	5	14	8	9	1	12	7	6
Руднички-Rudnik . . . . .	5	1	5	2	3	7	6	5	1	7	4	7
Смедеревски-Smederevo . . . . .	7	2	1	8	6	5	6	9	3	8	5	5
Тимочки-Timok . . . . .	7	15	6	5	14	14	7	6	5	9	9	4
Топлички-Toplica . . . . .	8	5	13	7	6	8	5	2	4	5	6	5
Ужички-Užice . . . . .	34	15	18	19	19	10	8	7	4	17	15	9
Чачански-Čačak . . . . .	28	15	16	9	13	19	6	9	6	13	13	4
<b>Свега-Total<sup>1</sup> . . . . .</b>	<b>53</b>	<b>46</b>	<b>38</b>	<b>45</b>	<b>35</b>	<b>54</b>	<b>48</b>	<b>35</b>	<b>32</b>	<b>53</b>	<b>44</b>	<b>44</b>

Просечно како у овоме тако и у ранијем периоду била су у Србији годишње по 44 дана с градом

У периоду од 1896 до 1905 године био је просечни годишњи број дана с градом највећи у ужичком, а за тим у чачанском, подринском, ваљевском и врањском округу. Прва четири округа граниче се међу собом непосредно.

Најмање дана с градом имали су у посматраноме периоду окрузи: смедеревски, београдски, топлички и руднички.

<sup>1</sup> Ови бројеви јесу збир дана с градом у појединым месецима пошто је град једног и истог дана падао у више округа, а узет је у рачун за сваки округ посебице.

У ранијем периоду од 1889 до 1895 године имали су годишње највећи број дана с градом окрузи: врањски, крагујевачки и подрински, а најмање било је таквих дана у окрузима тимочком и чачанском.

Занимљиво је поређење просечног броја дана с градом с бројем места, у којима је падао град, у периоду од 1896 до 1905 године.

У том периоду било је просечно

у округу	дана с градом	оштећених места	једнога дана оштећених места
ТОПЛИЧКОМ . . . . .	6	31	5·2
КРУШЕВАЧКОМ . . . . .	10	44	4·4



подринском . . . . .	11	48	4.4
ваљевском . . . . .	11	48	4.4
пиротском . . . . .	7	28	4.0
нишком . . . . .	8	30	3.8
врањском . . . . .	11	41	3.7
рудничком . . . . .	6	22	3.7
крагујевачком . . . . .	8	28	3.5
моравском . . . . .	9	30	3.3
ужичком . . . . .	15	49	3.3
чачанском . . . . .	13	51	3.2
пожаревачком . . . . .	7	21	3.0
београдском . . . . .	6	17	2.8
тимочком . . . . .	9	22	2.4
крајинском . . . . .	7	15	2.1
смедеревском . . . . .	5	10	2.0
<b>У опште . . . . .</b>	<b>44</b>	<b>535</b>	<b>12.1</b>

Из овога поређења види се, да је у округу топличком оштећених места било готово трипут више него у смедеревском округу. Међу тим села у смедеревском округу много су већа него у округу топличком.

Ако овако поредимо сваку годину посебице, онда излази да је било

у години	с в е г а дана с градом	оштећених места	једнога дана оштећених места
1896 . . . . .	53	678	12.8
1897 . . . . .	46	359	7.8
1898 . . . . .	38	755	19.9
1899 . . . . .	45	454	10.1
1900 . . . . .	35	806	23.0
1901 . . . . .	54	630	11.7

1902 . . . . .	48	549	11.4
1903 . . . . .	35	313	8.9
1904 . . . . .	32	170	5.3
1905 . . . . .	53	639	12.1

Од просечнога броја места која је у посматраноме десетогодишњем периоду град једнога дана оштетио, и која износе 535, био је већи број у години 1896, 1898 и 1900, у осталим годинама тај број био је мањи.

Ако по броју дана с градом поделимо све округе у две групе, према највећем и најмањем броју тих дана, ми налазимо, да је било дана с градом

у години	највише	најмање
	у о к р у г у	
1896 . . . . .	ужичком	рудничком
1897 . . . . .	»	београдском
1898 . . . . .	»	смедеревском
1899 . . . . .	»	рудничком
1900 . . . . .	подринском	»
1901 . . . . .	врањском	крајинском
1902 . . . . .	крајинском	топличком
1903 . . . . .	чачанском	подринском
1904 . . . . .	врањском	рудничком
1905 . . . . .	ужичком	топличком

**Од 1896 до 1905 г. · уужичком · смедеревском**

Вредно је видети, колико је било дана с градом у појединим месецима.

У следећем прегледу имамо податке о броју дана с градом у појединим месецима, а за сваку годину посматранога периода посебице.

МЕСЕЦИ — MOIS	Број дана с градом — Nombre des jours de grêle										Просечно од 1896 до 1905 године En moyenne de 1896 à 1905	Просечно од 1889 до 1895 године En moyenne de 1889 à 1895
	у г о д и н и — е н											
	1896	1897	1898	1899	1900	1901	1902	1903	1904	1905		
Март-Mars . . . . .	—	2	—	—	—	—	—	3	—	—	1	—
Април-Avril . . . . .	3	11	4	2	8	1	5	6	8	4	5	4
Мај-Mai . . . . .	12	12	15	12	10	18	15	14	7	20	14	14
Јун-Juin . . . . .	14	9	11	10	6	16	9	7	8	19	11	11
Јул-Juillet . . . . .	19	5	7	17	6	12	15	5	4	10	10	11
Август-Août . . . . .	5	5	—	4	5	6	3	—	5	—	3	3
Септембар-Septembre . . . . .	—	2	—	—	—	1	1	—	—	—	0.4	1
Октобар-October . . . . .	—	—	1	—	—	—	—	—	—	—	—	—
Пролеће-Printemps . . . . .	15	25	19	14	18	19	20	23	15	24	19	18
Лето-Été . . . . .	38	19	18	31	17	34	27	12	17	29	24	25
Јесен-Automne . . . . .	—	2	1	—	—	1	1	—	—	—	1	1
<b>Свега-Total . . . . .</b>	<b>53</b>	<b>46</b>	<b>38</b>	<b>45</b>	<b>35</b>	<b>54</b>	<b>48</b>	<b>35</b>	<b>32</b>	<b>53</b>	<b>44</b>	<b>44</b>

Просечни број дана с градом био је највећи у месецу мају. Најмање таквих дана било је у месецу августу.

У периоду од 1889 до 1895 године био је просечни број дана с градом највећи опет у мају, а најмањи у септембру. По годишњим временима



има лето највише дана с градом и то у оба периода. И у пролеће долази у оба периода подједнак број дана с градом.

Кад и овде поредимо број дана када је град падао, с бројем оштећених места, налазимо да је у периоду од 1896 до 1905 године било просечно

у месецу	дана с градом	оштећених места	једнога дана оштећених места
априлу . . . . .	5	34	6.8
мају . . . . .	14	163	11.6
јуну . . . . .	11	131	11.9

јулу . . . . .	10	171	17.1
августу . . . . .	3	34	11.3

Релативни број места градом оштећених био је највећи у јулу и мају, а најмањи у септембру и априлу.

По годишњим временима излази, да је један дан с градом оштетио просечно 10 места у пролеће а 14 лети. Напротив у периоду од 1889 до 1895 године просечни број оштећених места износио је у пролеће 12, а лети само 11.

### 3 — Оштећена површина и вредност причињене штете

У периоду од 1896 до 1905 године износила је површина градом оштећених усева, винограда и воћњака,<sup>1</sup> и то

у години	у оште хектара	у проценту обрађене земље
1896 . . . . .	213.532	18.52
1897 . . . . .	83.537	7.24
1898 . . . . .	155.756	13.51
1899 . . . . .	90.231	7.83
1900 . . . . .	174.070	14.73
1901 . . . . .	136.783	11.06
1902 . . . . .	170.951	13.20
1903 . . . . .	60.562	4.44
1904 . . . . .	25.383	1.81
1905 . . . . .	155.008	10.80
<b>Од 1896 до 1905 г. . . . .</b>	<b>126.149</b>	<b>9.60</b>
<b>Од 1889 до 1895 г. . . . .</b>	<b>151.291</b>	<b>20.04</b>

Од целе површине обрађене земље оштетио је град највише у 1896, а најмање у 1904 години. Односна размера између ове и 1896 године била је као 1:10.2. Према томе оштећена површина била је у 1896 години десет пута већа него у години 1904.

Просечна површина обрађене земље, коју је, у периоду од 1889 до 1895 године, град оштетио, износила је 151.291 хектар или 20.04 процента обрађене површине; била је дакле два-

<sup>1</sup> Податци о обрађеној површини прикупљени су први пут 1867 године, за тим 1889, 1893 и 1897 године, а од 1900 године они се прикупљају редовно сваке године. У обрађену површину потребну за поређивање са површином оштећеном од града, узета је само површина под усевама, виноградима и воћњацима. Та површина износила је

у години	хектара	у години	хектара
1897 . . . . .	1,153.269	1903 . . . . .	1,365.212
1900 . . . . .	1,181.580	1904 . . . . .	1,398.854
1901 . . . . .	1,236.248	1905 . . . . .	1,435.883
1902 . . . . .	1,294.978	<b>Просечно . . . . .</b>	<b>1,314.074</b>

пут већа него у периоду од 1896 до 1905 године.

Поделимо ли оштећену површину с бројем места, која је град тукао, и с бројем дана, када је падао град, налазимо да је од исте долазило просечно хектара

у години	на једно место	на један дан
1896 . . . . .	314.9	4.028.9
1897 . . . . .	232.6	1.816.0
1898 . . . . .	206.2	4.098.8
1899 . . . . .	198.7	2.005.1
1900 . . . . .	215.9	4.973.4
1901 . . . . .	217.1	2.533.0
1902 . . . . .	311.3	3.561.4
1903 . . . . .	196.6	1.730.3
1904 . . . . .	149.3	793.2
1905 . . . . .	242.5	2.924.6
<b>Од 1896 до 1905 г. . . . .</b>	<b>236.6</b>	<b>2.876.8</b>

Оштећена површина у једном месту била је релативно највећа у 1896 години, а најмања у 1904. Од просечне површине била је знатно већа површина само у 1896, 1902 и 1905 години.

У периоду од 1889 до 1895 године долазило је на једно место просечно 298.6 хектара оштећене површине, дакле 26.2 процента више.

Једнога дана оштећена површина била је највећа 1900 године, а најмања 1904. Просечна оштећена површина у овом периоду износи 2.876.8, а у ранијем периоду 3.462 хектара. Овде је мања разлика између оба периода, јер износи само 20.3 процента.

Колика је била градом оштећена површина у појединим окрузима и годинама посматранога десетогодишњег периода, види се из следећег прегледа.



ОКРУЗИ DÉPARTEMENTS	Оштећена површина у хектарима — Superficie endommagée en hectares										Просечно од 1896—1905 г. En moyenne de 1896 à 1905	Просечно од 1889—1895 г. En moyenne de 1889 à 1895
	у г о д и н и — е н											
	1896	1897	1898	1899	1900	1901	1902	1903	1904	1905		
Београдски-Belgrade . . . . .	6.015	500	1.760	1.860	12.817	11.573	5.581	4.356	360	1.990	4.681	5.756
Ваљевски-Valjevo . . . . .	44.868	700	13.619	11.662	16.634	6.620	23.198	12.617	2.696	10.740	14.335	13.526
Врањски-Vranja . . . . .	9.367	2.639	4.269	2.153	12.992	7.267	2.275	2.540	3.171	13.608	6.028	8.756
Крагујевачки-Kragujevac . . . . .	18.722	4.379	5.083	2.250	14.133	9.299	13.649	1.550	770	13.075	8.291	15.631
Крајински-Krajina . . . . .	4.922	3.212	9.235	66	4.810	560	3.446	1.496	1.185	3.975	3.291	8.319
Крушевачки-Kruševac . . . . .	7.117	7.671	18.426	1.339	6.911	13.628	14.857	3.352	801	10.115	8.422	9.296
Моравски-Morava . . . . .	12.608	7.848	9.855	3.785	12.182	11.483	6.490	1.940	514	7.040	7.375	12.625
Нишки-Niš . . . . .	7.462	4.552	8.535	7.963	4.069	5.443	2.004	1.866	1.125	721	4.374	6.112
Пиротски-Pirot . . . . .	2.105	10.739	27.124	1.030	1.356	4.162	1.342	3.890	570	3.195	5.551	5.653
Подрински-Podrinje . . . . .	23.820	5.040	9.258	44.004	23.650	7.780	36.360	1.342	1.650	12.973	16.156	13.181
Пољаревачки-Požarevac . . . . .	4.605	1.930	—	1.723	11.910	4.327	11.370	1.330	150	16.706	5.405	8.438
Руднички-Rudnik . . . . .	5.040	700	2.197	160	996	1.585	16.143	1.306	350	18.573	5.605	2.697
Смедеревски-Smederevo . . . . .	3.873	520	6.135	2.530	4.466	1.403	5.468	2.876	2.605	510	3.039	7.242
Тимочки-Timok . . . . .	2.010	10.351	3.760	1.461	10.312	17.847	20.629	2.773	1.790	5.162	7.609	7.035
Топлички-Toplica . . . . .	989	579	14.459	1.350	4.601	3.422	1.739	675	450	5.988	3.425	6.310
Ужички-Užice . . . . .	27.848	13.721	6.872	4.736	22.485	13.382	3.410	11.236	6.005	11.895	12.159	10.364
Чачански-Čačak . . . . .	33.161	8.456	15.169	2.159	9.746	17.002	2.990	5.417	1.191	18.742	10.403	10.350
<b>Свега-Total . . . . .</b>	<b>213.532</b>	<b>83.537</b>	<b>155.756</b>	<b>90.231</b>	<b>174.070</b>	<b>136.783</b>	<b>170.951</b>	<b>60.562</b>	<b>25.383</b>	<b>155.008</b>	<b>126.149</b>	<b>151.291</b>

Просечна годишња површина, коју је град и покрај њих још и окрузи крагујевачки и моравски.

у овом периоду оштетио, била је апсолутно највећа у подринском округу. Више од 10.000 хектара оштећене површине имали су још окрузи: крајински, ужички и чачански, који се сви међу собом непосредно граниче. И у ранијем периоду од 1889 до 1895 године имали су сваки од ових округа преко 10.000 хектара оштећене површине,

Поредимо ли површину оштећену градом с укупном површином под усевима, виноградима и воћњацима, добивамо оштећену површину у процентима. Ове процене за сваки округ посебно, а за цео посматрани период, имамо у следећем прегледу.

ОКРУЗИ DÉPARTEMENTS	Од све земље под усевима, виноградима и воћњацима, оштећено је процената (без ливада и детелишта)-Pour-cent de la superficie des ensemencés, des vignobles et des vergers endommagée par la grêle										Просечно од 1896—1905 г. En moyenne de 1896 à 1905	Просечно од 1889—1895 г. En moyenne de 1889 à 1895
	у г о д и н и — е н											
	1896	1897	1898	1899	1900	1901	1902	1903	1904	1905		
Београдски-Belgrade . . . . .	7.84	0.65	2.29	2.42	16.74	14.11	6.37	4.76	0.37	2.09	5.35	10.11
Ваљевски-Valjevo . . . . .	70.50	1.10	21.40	18.32	26.13	9.74	31.39	16.29	3.18	12.92	19.08	31.57
Врањски-Vranja . . . . .	11.41	3.21	5.20	2.62	16.56	8.16	2.73	2.83	3.13	13.63	6.63	26.13
Крагујевачки-Kragujevac . . . . .	21.37	5.60	6.50	2.88	16.51	9.98	14.12	1.54	0.73	12.84	8.64	28.69
Крајински-Krajina . . . . .	8.33	5.44	15.64	0.11	8.55	1.02	6.61	2.52	1.98	6.92	5.77	25.39
Крушевачки-Kruševac . . . . .	14.80	15.95	38.32	2.70	11.34	23.53	25.34	5.21	1.14	14.47	13.70	26.60
Моравски-Morava . . . . .	12.61	7.85	9.86	3.79	12.65	11.11	5.94	1.84	0.48	6.17	6.93	18.68
Нишки-Niš . . . . .	9.04	5.51	10.33	9.64	5.23	6.78	2.41	2.14	1.17	0.69	4.92	15.58
Пиротски-Pirot . . . . .	5.08	25.90	65.43	2.48	3.67	9.88	3.31	8.68	1.29	7.32	12.97	7.50
Подрински-Podrinje . . . . .	20.17	4.27	7.84	37.26	20.10	6.31	27.31	0.98	1.23	9.26	12.33	16.45
Пољаревачки-Požarevac . . . . .	3.51	1.47	—	1.31	8.55	3.18	7.36	0.88	0.10	9.99	3.67	9.08
Руднички-Rudnik . . . . .	18.11	2.77	7.89	0.57	3.58	4.56	46.40	3.75	1.01	53.39	16.55	42.88
Смедеревски-Smederevo . . . . .	6.49	0.87	10.28	4.29	5.99	1.82	6.71	3.41	3.02	0.58	3.83	19.28
Тимочки-Timok . . . . .	2.76	14.19	5.15	2.00	14.70	25.02	27.16	3.02	2.28	6.37	9.68	18.51
Топлички-Toplica . . . . .	2.70	1.58	39.46	3.69	10.99	7.88	3.83	1.14	0.87	12.34	7.36	16.54
Ужички-Užice . . . . .	69.02	34.01	17.03	11.74	55.35	30.10	7.11	22.95	11.25	22.81	25.41	62.00
Чачански-Čačak . . . . .	89.98	23.58	42.30	6.02	27.17	38.42	6.76	12.24	2.69	42.35	24.52	29.98
<b>Свега-Total . . . . .</b>	<b>18.52</b>	<b>7.24</b>	<b>13.51</b>	<b>7.83</b>	<b>14.73</b>	<b>11.06</b>	<b>13.20</b>	<b>4.44</b>	<b>1.81</b>	<b>10.80</b>	<b>9.60</b>	<b>20.04</b>

Процент површине коју је град оштетио, био је највећи у о к р у г у најмањи у о к р у г у

1896 . . . . . чачанском топлчком

1897 . . . . . ужичком београдском

1898 . . . . . пиротском »

1899 . . . . . подринском крајинском

1900 . . . . . ужичком рудничком

1901 . . . . . чачанском крајинском

1902 . . . . . рудничком нишком

1903 . . . . . ужичком пољаревачком

1904 . . . . . » »

1905 . . . . . рудничком смедеревском

**Од 1896 до 1905 г. ужичком пољаревачком**

У ранијем периоду била је оштећена површина релативно највећа опет у ужичком, а најмања у пиротском округу.



Највећа површина, коју је град оштетио варијала је између 89·98 и 11·25, а најмања између 3·58 и 0·10 процента све обрађене површине, не обзирајући се на округ пожаревачки, у коме 1898 године није показана оштећена површина.

Видели смо, да је у периоду од 1896 до 1905 године округ ужички имао релативно највећу површину оштећену градом. Ако узмемо да је у томе округу град оштетио 100 хектара земље под усевима, виноградима и воћњацима, то је онда, према горњим процентима оштећено градом

у округу	хектара	у округу	хектара
чачанском . . . . .	96·5	топличком . . . . .	28·6
ваљевском . . . . .	75·1	моравском . . . . .	27·3
рудничком . . . . .	64·3	врањском . . . . .	26·1
пиротском . . . . .	51·0	крајинском . . . . .	22·7
крушевачком . . . . .	50·0	београдском . . . . .	21·1
подринском . . . . .	48·6	нишком . . . . .	19·4
тимочком . . . . .	38·1	смедеревском . . . . .	15·1
крагујевачком . . . . .	34·0	пожаревачком . . . . .	14·4

Из ових размера види се, да је у ужичком округу градом оштећена површина била седам пута већа него у округу пожаревачком, и да је у оште у источним окрузима оштећени простор мањи него у западним.

Занимљиво је поређење места која је град тукао, са површином оштећених усева, винограда и воћњака.

У периоду од 1896 до 1905 године било је годишње

у округу	градом оштећених		хектара у 1 месту
	места	хектара	
тимочком . . . . .	22	7.609	345·8
подринском . . . . .	48	16.156	337·2
смедеревском . . . . .	10	3.039	303·9
ваљевском . . . . .	48	14.335	298·6
крагујевачком . . . . .	28	8.291	296·1
београдском . . . . .	17	4.681	275·3
пожаревачком . . . . .	21	5.405	257·3
рудничком . . . . .	22	5.605	254·8
ужичком . . . . .	49	12.159	248·1
моравском . . . . .	30	7.375	245·8
крајинском . . . . .	15	3.291	219·4
чачанском . . . . .	51	10.403	204·0
пиротском . . . . .	28	5.551	198·2
крушевачком . . . . .	44	8.422	191·4
врањском . . . . .	41	6.028	147·0
нишком . . . . .	30	4.374	145·8
топличком . . . . .	31	3.425	110·5

Од 1896 до 1905 г. . . 535 126.149 235·8

На једно место долазило је од оштећене површине највише у тимочком округу, а најмање у топличком.

У ранијем периоду била је просечна површина оштећена градом, за 62·8 хектара већа од оне у периоду од 1896 до 1905 године. Број оштећених места био је напротив мањи.

Кад оштећену површину поредимо с бројем дана, када је падао град, налазимо да је у периоду од 1896 до 1905 године један дан градом оштетио просечно 2.867·9 хектара. У ранијем периоду износила је оштећена површина 3.438·4 хектара, била је дакле много већа.

У периоду од 1896 до 1905 године долазило је од оштећене површине просечно на један дан с градом

у округу	хектара	у округу	хектара
подринском . . . . .	1.468·7	пиротском . . . . .	793·0
ваљевском . . . . .	1.303·1	београдском . . . . .	780·1
рудничком . . . . .	1.401·2	пожаревачком . . . . .	772·1
крагујевачком . . . . .	1.036·3	смедеревском . . . . .	607·8
тимочком . . . . .	845·4	топличком . . . . .	570·8
крушевачком . . . . .	842·2	врањском . . . . .	548·0
моравском . . . . .	819·3	нишком . . . . .	546·7
ужичком . . . . .	810·6	крајинском . . . . .	470·1
чачанском . . . . .	800·2		

Један дан с градом захватио је највећу површину у подринском округу, а најмању у крајинском. За подринским округом долазе окрузи ваљевски, руднички и крагујевачки, који се с њиме непосредно граниче.

На сто хектара, које је град једнога дана оштетио у подринском округу, долазило је у округу крајинском само 32·1 хектар.

Занимљиви су податци о оштећеној површини, кад их разгледамо по месецима.

У периоду од 1896 до 1905 године просечна површина коју је град оштетио износила је

у месецу	хектара	у месецу	хектара
марту . . . . .	52	јулу . . . . .	46.275
априлу . . . . .	5.103	августу . . . . .	11.246
мају . . . . .	34.676	септембру . . . . .	30
јуну . . . . .	29.178		

Један дан с градом оштетио је просечно

у месецу	хектара	у месецу	хектара
марту . . . . .	52	јулу . . . . .	271
априлу . . . . .	150	августу . . . . .	330
мају . . . . .	213	септембру . . . . .	30
јуну . . . . .	223		

Из ових просечних бројева видимо, да је оштећена површина свакога месеца бивала све већа, док у августу није достигла највећу меру која је много већа од просечне, а износи 237 хектара, кад се одузме март и септембар, који



су имали само један дан с градом и незнатну оштећену површину.

Вредност градом причињене штете доста је велика. Она је износила

у години	динара	у години	динара
1896 . . . . .	12,923.587	1902 . . . . .	11,746.598
1897 . . . . .	5,398.830	1903 . . . . .	4,068.720
1898 . . . . .	14,429.179	1904 . . . . .	1,214.020
1899 . . . . .	8,828.527	1905 . . . . .	8,158.654
1900 . . . . .	13,460.496	Од 1896 до 1905 . . . . .	9,018.675
1901 . . . . .	9,958.139	Од 1889 до 1895 . . . . .	10,346.111

Кад ову вредност поделимо с оштећеном површином и с бројем становника, налазимо да је од исте долазило просечно динара

у години	на 1 хектар	на 1 становника
1896 . . . . .	60.52	5.51
1897 . . . . .	64.63	2.26
1898 . . . . .	92.64	5.98
1899 . . . . .	<b>97.84</b>	3.60
1900 . . . . .	77.33	5.40
1901 . . . . .	72.80	3.93
1902 . . . . .	68.71	4.56
1903 . . . . .	67.18	1.55
1904 . . . . .	<b>47.83</b>	<b>0.46</b>
1905 . . . . .	52.63	3.03
Од 1896 до 1905 г. . . . .	<b>71.24</b>	<b>3.58</b>

По хектару била је вредност штете највећа у 1899, а најмања у 1904 години. Односна мера између најмање и највеће вредности штете била је као 100:204.

Од целокупне вредности штете коју је град нанео усевиња, виноградима и воћњацима, долазило је на једнога становника просечно највише у 1898, а најмање у 1904 години. Односна мера између највеће и најмање вредности била је овде као 100:1.300.

У ранијем периоду износила је вредност штете по хектару 68.39 динара, дакле само 2.85 динара мање. Напротив на једнога становника долазило је од причињене штете просечно 4.65 динара, дакле 1.07 динара више, него у периоду од 1896 до 1905 године.

Кад број места оштећених градом, поредимо с причињеном штетом, налазимо да је од исте долазило на једно место просечно динара, у години

1896 . . . . .	19.061	1902 . . . . .	21.396
1897 . . . . .	15.039	1903 . . . . .	12.999
1898 . . . . .	19.112	1904 . . . . .	7.141
1899 . . . . .	19.446	1905 . . . . .	12.768
1900 . . . . .	16.700	Од 1896 до 1905 год. . . . .	16.857
1901 . . . . .	15.807	Од 1889 до 1895 год. . . . .	20.419

Према томе вредност штете била је релативно највећа у 1902, а најмања у 1904 години. Она варира између 7.141 и 21.396 динара.

Да видимо сада, колика је била вредност штете градом причињене у појединим окрузима, а у свакој години посматраног периода посебице.

Податке о целокупној вредности штете имамо у следећем прегледу.

ОКРУЗИ DÉPARTEMENTS	Вредност градом причињене штете у динарима-Valeur des ravages causés par la grêle en francs											
	у г о д и н и н и е п										Просечно од 1896—1905 г. En moyenne de 1896 à 1905	Просечно од 1889—1895 г. En moyenne de 1889 à 1895
	1896	1897	1898	1899	1900	1901	1902	1903	1904	1905		
Београдски-Belgrade . . . . .	477.000	20.000	132.020	100.850	729.179	1,479.000	325.500	476.200	27.000	102.800	386.955	400.424
Ваљевски-Valjevo . . . . .	1,698.196	15.000	690.860	1,249.865	1,242.577	474.298	2,003.165	544.100	54.700	413.200	838.596	801.762
Врањски-Vranja . . . . .	740.000	125.170	168.300	109.289	937.025	627.100	248.320	599.800	487.850	844.100	488.695	1,027.862
Крагујевачки-Kragujevac . . . . .	1,550.816	221.970	399.975	219.250	2,529.060	2,152.535	1,858.385	333.000	38.650	299.750	960.339	960.950
Крајински-Krajina . . . . .	341.650	450.380	2,074.715	12.800	254.200	16.000	524.950	70.550	6.500	661.410	441.316	518.905
Крушевачки-Krusevac . . . . .	396.680	312.000	1,018.653	245.600	225.820	228.730	1,022.309	313.200	26.000	471.000	425.999	800.153
Моравски-Morava . . . . .	960.800	367.020	632.060	454.000	1,086.860	910.785	327.195	361.300	28.000	379.300	550.732	921.464
Нишки-Nis . . . . .	809.660	577.128	1,874.900	2,255.000	1,153.006	119.210	164.131	39.210	36.500	32.000	706.075	782.057
Пиротски-Piot . . . . .	226.950	1,451.510	3,900.860	56.127	165.005	277.353	39.450	112.580	53.000	113.800	639.664	320.460
Подрињски-Podrinje . . . . .	1,677.695	296.600	555.515	3,433.338	1,945.850	475.010	1,418.965	65.840	200.850	759.750	1,082.941	1,009.100
Пољаревачки-Pozarevac . . . . .	648.575	111.880	—	65.100	177.860	206.950	556.400	39.000	500	1,612.900	341.916	445.365
Руднички-Rudnik . . . . .	941.190	19.500	108.075	7.500	165.800	127.330	1,481.050	86.000	6.000	569.750	351.220	256.075
Смедеревски-Smederevo . . . . .	581.430	12.000	613.000	179.700	266.500	9.500	146.160	234.470	22.000	34.000	209.876	639.000
Тимочки-Timok . . . . .	171.750	217.650	315.580	85.610	85.976	1,521.046	1,126.068	65.450	32.000	400.694	478.682	281.194
Топлички-Toplica . . . . .	73.453	183.087	1,069.200	108.474	259.674	243.519	60.000	60.920	3.200	463.325	252.485	360.300
Ужички-Uzice . . . . .	650.288	430.285	262.596	158.124	971.835	601.475	304.750	448.850	70.370	389.525	428.810	420.310
Чајански-Cacak . . . . .	977.454	587.650	612.870	87.900	499.270	488.298	139.800	218.250	120.900	611.350	434.374	400.700
Свега-Total . . . . .	12,923.587	5,398.830	14,429.179	8,828.527	13,460.497	9,958.139	11,746.598	4,068.720	1,214.020	8,158.654	9,018.675	10,346.111

Просечна вредност годишње штете, коју је град нанео усевиња, виноградима и воћњацима у току посматраних десет година, била је највећа у подринском округу. Једино у њему је штета прешла милион динара. Најмања била је вредност штете у смедеревском округу.

Вредност штете износила је више од пола милиона а мање од једнога милиона у окрузима:



ваљевском, крагујевачком, моравском, нишком и пиротском. У осталим окрузима штета је била мања од пола милиона динара.

У ранијем периоду од 1889 до 1895 године, била је просечна годишња вредност штете највећа у врањском, а за тим у подринском округу. У оба округа штета је износила преко милион динара. У округу рудничком штета је била најмања.

Поредимо ли целокупну вредност штете с

општењеном површином, онда добивамо релативну вредност штете нанесену усевима, виноградима и воћњацима.

Колика је била ова релативна вредност штете од града у сваком округу посебице, а у појединим годинама овога десетогодишњег периода, и колико је износила просечна вредност за цео тај период и за ранији седмогодишњи, види се из следећег прегледа.

ОКРУЗИ DÉPARTEMENTS	Од целокупне вредности штете од града долазило је на један хектар просечно динара-Moyenne du dommageement par un hectare en francs										Просечно од 1896—1905 г. En moyenne de 1896 à 1905	Просечно од 1889—1895 г. En moyenne de 1889 à 1895
	У Г О Д И Н И — Е П											
	1896	1897	1898	1899	1900	1901	1902	1903	1904	1905		
Београдски-Belgrade . . . . .	79.30	40.00	75.01	54.22	56.89	127.80	58.32	109.32	75.00	51.66	82.67	69.56
Ваљевски-Valjevo . . . . .	37.85	21.43	50.72	107.18	74.70	71.65	86.35	43.12	20.29	38.47	58.50	59.28
Врањски-Vranja . . . . .	79.00	47.43	39.42	50.76	72.12	86.29	109.15	<b>236.14</b>	<b>150.69</b>	62.03	<b>81.07</b>	117.39
Крагујевачки-Kragujevac . . . . .	82.94	50.69	78.68	97.44	178.95	<b>231.48</b>	136.16	214.84	50.19	<b>22.93</b>	<b>115.83</b>	61.48
Крајишки-Krajina . . . . .	69.41	140.22	<b>224.66</b>	193.94	52.85	28.57	<b>152.34</b>	47.16	5.49	<b>166.39</b>	<b>134.10</b>	62.38
Крушевачки-Kruševac . . . . .	55.74	40.67	55.28	183.42	32.67	16.78	68.88	93.44	32.46	46.56	<b>50.58</b>	86.07
Моравски-Morava . . . . .	76.21	46.77	64.14	119.95	89.22	79.32	50.42	186.24	54.47	53.88	<b>74.69</b>	72.99
Нишки-Niš . . . . .	108.50	126.79	219.67	<b>286.95</b>	<b>283.36</b>	21.90	81.90	<b>21.01</b>	32.44	41.38	<b>161.43</b>	<b>127.96</b>
Пиротски-Pirot . . . . .	107.81	135.16	143.82	54.49	121.69	66.38	29.40	28.94	92.98	35.62	<b>115.23</b>	56.69
Подрински-Podrinje . . . . .	70.43	58.85	60.00	78.02	82.28	61.05	39.03	49.06	121.73	58.56	<b>60.46</b>	76.56
Пожаревачки-Požarevac . . . . .	140.84	57.97	—	37.78	<b>14.94</b>	47.83	48.94	29.32	<b>3.33</b>	96.55	<b>63.26</b>	52.78
Руднички-Rudnik . . . . .	<b>186.74</b>	27.86	49.19	46.87	166.47	80.33	91.75	65.85	17.14	30.68	<b>62.66</b>	<b>38.71</b>
Смедеревски-Smederevo . . . . .	150.12	23.08	99.92	71.03	59.67	<b>6.77</b>	<b>26.72</b>	81.53	8.45	66.67	<b>69.06</b>	88.24
Тимочки-Timok . . . . .	85.45	<b>21.02</b>	83.93	58.60	82.52	85.23	54.59	23.60	17.88	77.62	<b>62.91</b>	39.97
Топлички-Toplica . . . . .	74.27	<b>316.21</b>	73.95	80.35	56.44	71.16	34.50	90.25	7.11	77.38	<b>73.72</b>	57.10
Ужички-Užice . . . . .	<b>23.35</b>	31.36	<b>38.21</b>	<b>33.38</b>	43.22	44.95	89.37	39.95	11.72	32.75	<b>35.27</b>	40.55
Чачански-Čačak . . . . .	30.39	69.50	40.40	40.71	51.23	28.72	46.76	40.29	101.51	32.62	<b>41.75</b>	94.95
Свега-Total . . . . .	<b>60.52</b>	<b>64.63</b>	<b>92.64</b>	<b>97.84</b>	<b>77.33</b>	<b>72.80</b>	<b>68.71</b>	<b>67.18</b>	<b>47.83</b>	<b>52.63</b>	<b>71.24</b>	<b>68.39</b>

Просечна вредност штете била је по хектару

у години	највећа најмања	
	у о к р у г у	у о к р у г у
1896 . . . . .	рудничком	ужичком
1897 . . . . .	топличком	тимочком
1898 . . . . .	крајинском	ужичком
1899 . . . . .	нишком	»
1900 . . . . .	»	пожаревачком
1901 . . . . .	крагујевачком	смедеревском
1902 . . . . .	крајинском	»
1903 . . . . .	врањском	нишком
1904 . . . . .	»	пожаревачком
1905 . . . . .	крајинском	крагујевачком
Од 1896 до 1905 г. нишком		<b>ужичком</b>
Од 1889 до 1895 г. нишком		<b>рудничком</b>

Од вредности штете, коју је град нанео усевима, виноградима и воћњацима, у периоду од 1896 до 1905 године, долазило је на један хектар највише у топличком округу и то 1897 године (316.21 динара). Ова просечна вредност била је најмања у пожаревачком округу и то 1904 године (само 3.33 динара по хектару).

Ако узмемо да је у периоду од 1896 до 1905 године просечна вредност градом причињене штете, у нишком округу износила по хектару 100 динара, то онда према горњим размерама излази, да је од целокупне вредности те штете долазило на један хектар

у округу	динара	у округу	динара
нишком . . . . .	100.0	пожаревачком . . . . .	39.1
крајинском . . . . .	83.0	тимочком . . . . .	38.9
крагујевачком . . . . .	71.7	рудничком . . . . .	38.8
пиротском . . . . .	71.3	подринском . . . . .	37.4
београдском . . . . .	51.2	ваљевском . . . . .	36.2
врањском . . . . .	50.2	крушевачком . . . . .	31.3
моравском . . . . .	46.2	чачанском . . . . .	25.9
топличком . . . . .	45.6	ужичком . . . . .	21.8
смедеревском . . . . .	42.7		

У ранијем седмогодишњем периоду просечна штета по хектару била је нешто мања, међу тим у појединим окрузима разлика је у овоме погледу врло велика.

Имамо податке о просечној апсолутној вредности причињене штете од града у опште и по хектару, и то за период од 1896 до 1905 године, и то за сваки срез на по се. Те податке износимо у следећем прегледу.



СРЕЗОВИ ARRANDISSEMENTS	У периоду од 1896 до 1905 године-Dans la période de 1896 à 1905	
	износила је просечна го- дишња вредност штете од града-va leur moyen des ravages causés par la grêle	долазило је од вредности штете причињене градом просечно на 1 хектар оштећене површине-va- leur moyen des ravages causés par un hectare
динара-francs		
Моравски (ниш.)-Morava . . . . .	303.360	221.7
Алексиначки-Aleksinac . . . . .	105.563	203.8
Рамски-Ram . . . . .	72.920	188.5
Сврљички-Svrljig . . . . .	135.281	177.1
Неготински-Negotin . . . . .	136.265	176.3
Крагујевачки-Kragujevac . . . . .	343.965	165.1
Крајински-Krajina . . . . .	218.305	164.6
Грочански-Grocka . . . . .	91.278	157.0
Јасенички (краг.)-Jasenica . . . . .	159.762	148.8
Врачарски-Vračar . . . . .	70.400	135.6
Нишки-Niš . . . . .	133.723	127.3
Пчински-Pčinja . . . . .	163.570	127.0
Нишавски-Nišava . . . . .	562.933	126.8
Тимочки-Timok . . . . .	64.353	117.0
Поцерски-Pocerina . . . . .	197.010	117.0
Лепенички-Lepenica . . . . .	186.391	105.9
Власотиначки-Vlasotinci . . . . .	124.855	98.0
Заглавски-Zaglavak . . . . .	183.327	97.2
Добрнички-Dobrič . . . . .	104.448	95.4
Брзопаланачки-Brza Palanka . . . . .	71.837	93.2
Космајски-Kosmaj . . . . .	77.930	92.0
Трстенички-Trstenik . . . . .	64.374	90.2
Моравски (пож.)-Morava . . . . .	85.690	89.3
Ресавски-Resava . . . . .	138.519	88.5
Пољанички-Poljanica . . . . .	11.033	87.6
Качерски-Kačer . . . . .	32.808	87.3
Рађевски-Radjevina . . . . .	238.804	83.7
Белички-Belica . . . . .	124.340	83.5
Пожаревачки-Požarevac . . . . .	74.407	82.9
Гружански-Gruža . . . . .	270.221	80.1
Левачки-Levač . . . . .	157.457	78.6
Орашки-Orašje . . . . .	59.146	78.4
Лесковачки-Leskovac . . . . .	107.452	74.4
Колубарски (ваљ.)-Kolubara . . . . .	235.385	73.8
Таковски-Takovo . . . . .	268.424	72.7
Белопаланачки-Bela Palanka . . . . .	45.788	71.4
Колубарски (беогр.)-Kolubara . . . . .	124.202	70.9
Жупски-Župa . . . . .	94.639	69.8
Подунавски-Podunavlje . . . . .	125.191	69.8
Прокупачки-Prokuplje . . . . .	65.617	66.8
Посавски (ваљ.)-Posavina . . . . .	73.532	66.7
Косанички-Kosanica . . . . .	82.420	65.7
Лужнички-Lužnica . . . . .	30.943	65.6
Јадрански-Jadar . . . . .	147.790	62.5
Параћински-Paraćin . . . . .	44.185	60.9
Тамнавски-Tamnava . . . . .	101.303	60.3
Подгорски-Podgorina . . . . .	323.098	60.2
Посавотамнавски-Posavo-Tamnava . . . . .	143.518	60.2
Темнишки-Temnić . . . . .	52.790	59.7
Расински-Rasina . . . . .	111.166	55.1
Драгачевски-Dragačevo . . . . .	133.992	52.0
Јасенички (смед.)-Jasenica . . . . .	25.539	52.0
Вољевачки-Voljevac . . . . .	55.579	50.5
Копанички-Kopaonik . . . . .	46.912	49.3
Азбуковачки-Azbukovica . . . . .	240.966	48.6
Пожешки-Požega . . . . .	109.326	48.4
Студенички-Studenica . . . . .	98.872	47.5
Деспотовачки-Despotovac . . . . .	33.441	47.2
Ужички-Užice . . . . .	81.385	47.0
Рачански-Rača . . . . .	31.105	46.6
Масурички-Masurica . . . . .	38.825	45.9
Кључки-Ključ . . . . .	7.545	44.4
Млавански-Mlava . . . . .	47.420	43.9
Зајечарски-Zaječar . . . . .	175.423	43.1
Бањски-Banja . . . . .	28.148	41.8
Трнавски-Trnava . . . . .	68.004	41.1

СРЕЗОВИ ARRONDISSEMENTS	У периоду од 1896 до 1905 године-Dans la période de 1896 à 1905	
	износила је просечна го- дишња вредност штете од града-va leur moyen des ravages causés par la grêle	долазило је од вредности штете причињене градом просечно на 1 хектар оштећене површине-va- leur moyen des ravages causés par un hectare
динара-francs		
Црногорски-Crna Gora . . . . .	93.381	40.9
Јабланички-Jablanica . . . . .	42.960	40.7
Маявански-Majva . . . . .	77.253	40.4
Голубачки-Golubac . . . . .	33.670	38.5
Ваљевски-Valjevo . . . . .	105.278	35.5
Жички-Žiža . . . . .	81.035	34.7
Љубићки-Ljubić . . . . .	49.988	32.6
Ражањски-Ražanj . . . . .	108.908	32.2
Моравички-Moravica . . . . .	52.471	29.3
Поречки-Poreč . . . . .	7.364	29.3
Звишки-Zvižd . . . . .	12.380	25.5
Посавски (беогр.)-Posavina . . . . .	23.145	23.5
Ариљски-Arilje . . . . .	39.580	23.2
Златиборски-Zlatibor . . . . .	74.033	21.7
Хомољски-Homolje . . . . .	15.429	21.6

Просечна вредност штете варира између 21.6 и 221.7 динара по хектару. Најмања је у хомољском, а највећа у моравском срезу (нишког округа). Односна размера између хомољског и овога среза била је као 1:10.3.

Кад све срезове саставимо само у пет група, ми налазимо, да је просечна штета по хектару износила

до 40 динара	у 12 срезова
од 41 до 70 динара	» 32 среза
» 71 » 100 »	» 21 срезу
» 101 » 150 »	» 8 срезова
Више од 150 »	» 8 »

Просечна штета износила је у првој групи срезова 29, а у последњој 182 динара по хектару. У последњој групи штета је била шест пута већа него у првој.

Поредимо ли вредност штете с бројем места, која су градом оштећена, онда излази, да је у периоду од 1896 до 1905 године долазило од те штете просечно на једно место у опште по 16.857 динара. Напротив у ранијем периоду долазило је од вредности штете просечно на једно оштећено место по 20.407 динара, дакле 3.550 динара или 21 проценат више.

Кад овако поредимо број оштећених места са причињеном штетом у појединим окрузима, ми налазимо да је било



у округу	оштећених		штете од града, динара	
	места	укупно	на 1 место	
крагујевачком . . . . .	28	960.339	34.297·8	
крајинском . . . . .	15	441.316	29.421·0	
нишком . . . . .	30	706.075	23.535·8	
пиротском . . . . .	28	639.664	22.845·1	
београдском . . . . .	17	386.955	22.762·0	
подринском . . . . .	48	1,082.941	22 561·2	
тимочком . . . . .	22	478.682	21.758·2	
смедеревском . . . . .	10	209.876	20.987·6	
моравском . . . . .	30	550.732	18.357·7	
ваљевском . . . . .	48	838.596	17.470·7	
пожаревачком . . . . .	21	341.916	16.281·7	
рудничком . . . . .	22	351.220	15.955·0	
врањском . . . . .	41	488.695	11.919·4	
крушевачком . . . . .	44	425.999	9.681·8	
ужичком . . . . .	49	428.810	8.751·2	
чачанском . . . . .	51	434.374	8.497·0	
топличком . . . . .	31	252.485	8.144·6	
<b>Од 1896 до 1905 г. . . . .</b>	<b>535</b>	<b>9,018.675</b>	<b>16.857·3</b>	
<b>Од 1889 до 1895 г. . . . .</b>	<b>507</b>	<b>10,346.111</b>	<b>20.406·5</b>	

Од целокупне вредности штете долазило је на једно место просечно највише у крагујевачком округу, а најмање у топличком.

Од главне просечне вредности штете за период од 1896 до 1905 године налазимо већу у десет округа, а мању само у седам.

Занимљиво је и важно видети у каквој је размери била градом оштећена површина према обрађеној под усевима, виноградима и воћњацима у појединим срезovima. Зато износимо у следећем прегледу податке о просечној обрађеној и оштећеној површини у појединим срезovima за период од 1896 до 1905 године.

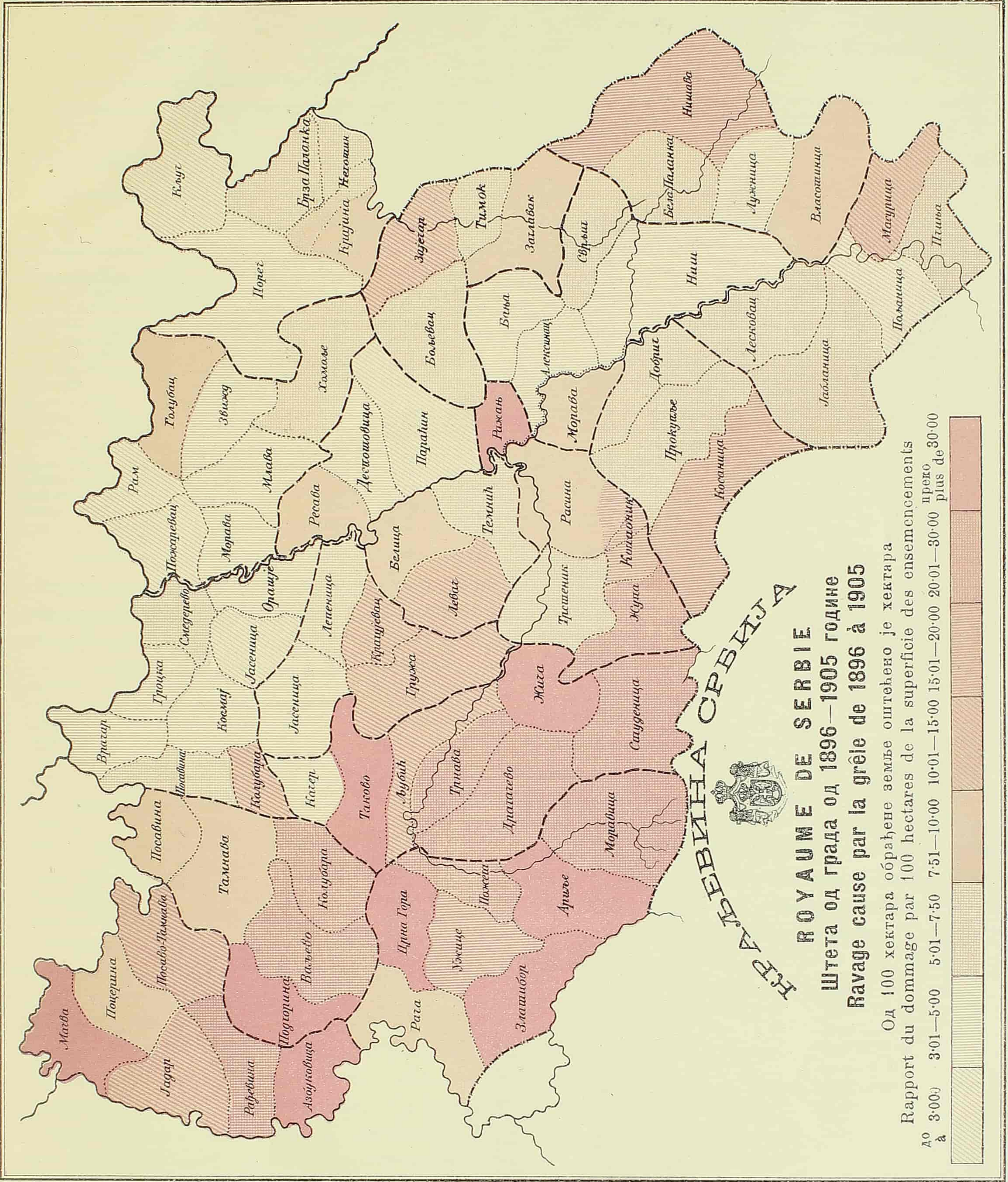
СРЕЗОВИ ARRONDISSEMENTS	У периоду од 1896 до 1905 године Dans la période de 1896 à 1905		
	износила је годишња површина-superficie moyenne		Од 100 хектара обрађене површине оштећено је од града-Pour-cent de la terre cultivée endommagée par la grêle
	обрађене земље de la terre cultivée	оштећена од града endommagée par la grêle	
хектара-hectares			
Подгорски-Podgorina . . . . .	12.468	<b>5.366</b>	43·04
Златиборски-Zlatibor . . . . .	8.268	<b>3.513</b>	42·49
Мачвански-Mačva . . . . .	45.840	<b>1.914</b>	41·93
Азбуковачки-Azbukovica . . . . .	11.828	<b>4.955</b>	41·91
Ариљски-Arilje . . . . .	4.435	<b>1.706</b>	38·47
Ражањски-Ražanj . . . . .	9.297	<b>3.383</b>	36·39
Жички-Žiža . . . . .	6.856	<b>2.335</b>	34·06
Таковски-Takovo . . . . .	11.548	<b>3.695</b>	32·00
Прпогорски-Cрна Gora . . . . .	7.188	<b>2.283</b>	31·76
Трнавски-Trnava . . . . .	6.589	<b>1.654</b>	25·10
Рађевски-Radjevina . . . . .	12.091	<b>2.854</b>	23·60
Драгачевски-Dragačevo . . . . .	10.912	<b>2.575</b>	23·59
Пожешки-Požega . . . . .	9.646	<b>2.260</b>	23·43
Колубарски (ваљ.)-Kolubara . . . . .	13.876	<b>3.221</b>	23·21
Ваљевски-Valjevo . . . . .	12.793	<b>2.964</b>	23·17
Моравички-Moravica . . . . .	8.146	<b>1.758</b>	21·58
Жупски-Župa . . . . .	6.290	<b>1.355</b>	21·54
Студенички-Studenica . . . . .	9.918	<b>2.081</b>	20·98
Нишавски-Nišava . . . . .	22.408	<b>4.438</b>	19·81
Ужички-Užice . . . . .	9.571	<b>1.730</b>	18·07

СРЕЗОВИ ARRONDISSEMENTS	У периоду од 1896 до 1905 године Dans la période de 1896 à 1905		
	износила је годишња површина-superficie moyenne		Од 100 хектара обрађене површине оштећено је од града-Pour-cent de la terre cultivée endommagée par la grêle
	обрађене земље de la terre cultivée	оштећена од града endommagée par la grêle	
хектара-hectares			
Косанички-Kosanica . . . . .	7.798	<b>1.347</b>	17·27
Конаонички-Kopaonik . . . . .	5.662	<b>952</b>	16·81
Зајечарски-Zaječar . . . . .	28.680	<b>4.072</b>	14·20
Левачки-Levač . . . . .	15.220	<b>2.002</b>	13·15
Масурички-Masurica . . . . .	6.760	<b>845</b>	12·50
Гружански-Gruža . . . . .	27.947	<b>3.374</b>	12·08
Јадрански-Jadar . . . . .	20.158	<b>2.366</b>	11·74
Љубићски-Ljubić . . . . .	13.497	<b>1.534</b>	11·37
Посавотамнавски-Posavo-Tamnava . . . . .	21.264	<b>2.383</b>	11·21
Колубарски (бeог.)-Kolubara . . . . .	14.695	<b>1.751</b>	10·60
Крагујевачки-Kragujevac . . . . .	19.716	<b>2.083</b>	10·57
Моравски (шиш.)-Morava . . . . .	13.835	<b>1.368</b>	9·89
Голубачки-Golubac . . . . .	9.823	<b>875</b>	8·91
Ресавски-Resava . . . . .	17.731	<b>1.565</b>	8·83
Заглавски-Zaglavak . . . . .	22.125	<b>1.886</b>	8·52
Поцерски-Pocerina . . . . .	19.845	<b>1.684</b>	8·49
Крајински-Krajina . . . . .	15.756	<b>1.326</b>	8·42
Белички-Belica . . . . .	17.812	<b>1.490</b>	8·37
Власотиначки-Vlasotinci . . . . .	15.517	<b>1.268</b>	8·17
Тамнавски-Tamnava . . . . .	21.700	<b>1.681</b>	7·75
Посавски (ваљев.)-Posavina . . . . .	14.283	<b>1.103</b>	7·72
Расински-Rasina . . . . .	26.142	<b>2.018</b>	7·72
Рачански-Rača . . . . .	8.750	<b>667</b>	7·62
Брзопаланачки-Brza Palanka . . . . .	10.772	<b>771</b>	7·19
Лепенички-Lepenica . . . . .	24.982	<b>1.760</b>	7·05
Лесковачки-Leskovac . . . . .	21.089	<b>1.444</b>	6·85
Подунавски-Podunavlje . . . . .	27.638	<b>1.794</b>	6·49
Пчински-Pčinja . . . . .	20.373	<b>1.288</b>	6·32
Јабланички-Jablanica . . . . .	16.767	<b>1.057</b>	6·30
Белопаланачки-Bela Palanka . . . . .	10.250	<b>641</b>	6·25
Неготински-Negotin . . . . .	12.653	<b>773</b>	6·11
Тимочки-Timok . . . . .	9.169	<b>550</b>	6·00
Бољевачки-Boljevac . . . . .	18.616	<b>1.101</b>	5·91
Хомољски-Homolje . . . . .	12.123	<b>713</b>	5·88
Темњишки-Temnić . . . . .	15.236	<b>885</b>	5·81
Сврљички-Svrljig . . . . .	13.976	<b>764</b>	5·47
Прокупачки-Prokuplje . . . . .	18.086	<b>983</b>	5·43
Посавски (бeогр.)-Posavina . . . . .	18.130	<b>983</b>	5·42
Добрички-Dobrič . . . . .	20.676	<b>1.095</b>	5·30
Трстенички-Trstenik . . . . .	14.071	<b>714</b>	5·08
Моравски (пож.)-Morava . . . . .	19.498	<b>959</b>	4·92
Звишки-Zvižd . . . . .	10.218	<b>485</b>	4·75
Лужнички-Lužnica . . . . .	10.153	<b>472</b>	4·65
Јасенички (краг.)-Jasenica . . . . .	23.348	<b>1.074</b>	4·60
Деспотовачки-Despotovac . . . . .	15.601	<b>708</b>	4·54
Бањски-Banja . . . . .	15.531	<b>674</b>	4·34
Алексиначки-Aleksinac . . . . .	12.106	<b>518</b>	4·28
Поречки-Poreč . . . . .	5.864	<b>251</b>	4·28
Качерски-Kačer . . . . .	8.817	<b>376</b>	4·26
Орашки-Orašje . . . . .	19.825	<b>754</b>	3·80
Млавски-Mlava . . . . .	29.399	<b>1.081</b>	3·68
Космајски-Kosmaj . . . . .	23.170	<b>847</b>	3·65
Грочански-Grocka . . . . .	16.037	<b>581</b>	3·62
Врачарски-Vračar . . . . .	15.430	<b>519</b>	3·36
Нишки-Niš . . . . .	33.420	<b>1.050</b>	3·14
Параћински-Paraćin . . . . .	24.888	<b>725</b>	2·91
Пожаревачки-Požarevac . . . . .	42.886	<b>905</b>	2·12
Рамски-Ram . . . . .	23.402	<b>387</b>	1·65
Јасенички (смед.)-Jasenica . . . . .	31.936	<b>491</b>	1·54
Кључки-Ključ . . . . .	12.024	<b>170</b>	1·41
Пољанички-Poljanica . . . . .	10.401	<b>126</b>	1·21

Процент оштећене површине варира између 1·21 (у срезу пољаничком) и 43·04 (у срезу подгорском).

Кад све срезове саставимо само у пет група, онда излази, да је градом оштећено од обрађене површине











до 5·00 процента . . . . . у 21 срезу  
 од 5·01—10·00 процента . . . . . » 29 срезова  
 » 10·01—20·00 . . . . . » . . . . . » 13 »  
 » 20·01—30·00 . . . . . » . . . . . » 9 »  
 више од 30·00 . . . . . » . . . . . » 9 »

штете градом причињене долазило просечно на једнога становника у појединим годинама периода од 1896 до 1905 године.

Колико је од ове штете долазило на једнога становника у сваком округу посебице, види се из следећег прегледа.

Напред смо показали, колико је од вредности

ОКРУЗИ DÉPARTEMENTS	Од целокупне вредности штете од града, долазило је на једнога становника просечно динара Moyenne du dommageement en francs par tête d'habitant										Просечно од 1896—1905 г. En moyenne de 1896 à 1905	Просечно од 1889—1895 г. En moyenne de 1889 à 1895
	у о к р у г у — е п											
	1896	1897	1898	1899	1900	1901	1902	1903	1904	1905		
Београдски-Belgrade . . . . .	4·14	0·17	1·09	0·82	5·78	11·42	2·46	3·51	0·19	0·74	3·06	3·72
Ваљевски-Valjevo . . . . .	13·76	0·12	5·41	9·62	9·31	3·49	14·61	3·90	0·39	2·87	6·28	6·87
Врањски-Vranja . . . . .	3·56	0·59	0·79	0·51	4·40	2·90	1·13	2·68	2·14	3·66	2·30	5·41
Крагујевачки-Kragujevac . . . . .	10·31	1·44	2·56	1·38	15·74	13·11	11·10	1·95	0·22	1·72	5·98	6·64
Крајински-Krajina . . . . .	3·59	4·69	21·45	0·13	2·58	0·16	5·16	0·68	0·06	6·33	4·48	5·66
Крушевачки-Krusevac . . . . .	3·18	2·46	7·95	1·88	1·63	1·62	7·10	2·13	0·17	3·13	3·08	7·11
Моравски-Morava . . . . .	5·70	2·14	3·65	2·58	6·35	5·22	1·84	1·99	0·15	2·07	3·22	5·53
Нишки-Niš . . . . .	5·07	3·56	11·43	13·59	6·60	0·67	0·91	0·22	0·20	0·17	4·04	4·98
Пиротски-Pirot . . . . .	2·50	15·72	41·53	0·59	1·71	2·82	0·39	1·11	0·51	1·09	6·62	3·68
Подрински-Podrinje . . . . .	8·67	1·51	2·80	17·02	9·51	2·28	6·73	0·31	0·92	3·46	5·30	5·59
Пољаревачки-Pozarevac . . . . .	2·93	0·50	—	0·28	0·77	0·88	2·35	0·16	—	6·62	1·49	2·11
Руднички-Rudnik . . . . .	14·12	0·29	1·56	0·11	2·28	1·72	19·80	1·12	0·08	7·29	4·84	6·16
Смедеревски-Smederevo . . . . .	5·03	0·10	5·12	1·47	2·17	0·08	1·14	1·78	0·16	0·25	1·71	6·60
Тимочки-Timok . . . . .	1·35	1·69	2·42	0·65	6·74	11·12	8·12	0·47	0·22	2·85	3·54	2·31
Топлички-Toplica . . . . .	0·88	2·16	12·39	1·24	2·87	2·64	0·64	0·64	0·03	4·52	2·79	4·76
Ужички-Uzice . . . . .	5·19	3·38	2·03	1·21	7·38	4·51	2·25	3·26	0·50	2·81	3·26	3·61
Чачански-Cacak . . . . .	8·33	4·94	5·08	0·72	4·06	3·91	1·11	1·70	0·93	4·67	3·53	2·16
<b>Свега-Total . . . . .</b>	<b>5·51</b>	<b>2·26</b>	<b>5·98</b>	<b>3·60</b>	<b>5·40</b>	<b>3·93</b>	<b>4·56</b>	<b>1·55</b>	<b>0·46</b>	<b>3·03</b>	<b>3·62</b>	<b>4·65</b>

Према томе од целокупне вредности штете од града долазило је просечно на једнога становника

у години	највише		најмање	
	у о к р у г у			
1896 . . . . .	рудничком		топличком	
1897 . . . . .	пиротском		смедеревском	
1898 . . . . .	»		врањском	
1899 . . . . .	подринском		рудничком	
1900 . . . . .	крагујевачком		пољаревачком	
1901 . . . . .	»		смедеревском	
1902 . . . . .	рудничком		пиротском	
1903 . . . . .	ваљевском		пољаревачком	
1904 . . . . .	врањском		топличком	
1905 . . . . .	рудничком		нишком	
Од 1896 до 1905 г. . . . .	пиротском		пољаревачком	
Од 1889 до 1896 г. . . . .	крушевачком		пољаревачком	

Размера штете била је у посматраноме периоду највећа у пиротском округу и то 1898 године. Најмања била је та размера у топличком округу и то 1904 године.

Ако узмемо, да је у пиротском округу од вредности причињене штете долазило 100 динара на једнога становника, и поредимо тај округ с осталим окрузима, онда излази, да је од вредности поменуте штете долазило просечно на једнога становника

у округу	динара	у округу	динара
пиротском . . . . .	100·0	крагујевачком . . . . .	90·3
ваљевском . . . . .	94·9	подринском . . . . .	80·1

у округу	динара	у округу	динара
рудничком . . . . .	73·1	крушевачком . . . . .	46·5
крајинском . . . . .	67·7	београдском . . . . .	46·2
нишком . . . . .	61·0	топличком . . . . .	42·1
тимочком . . . . .	53·5	врањском . . . . .	34·7
чачанском . . . . .	53·3	смедеревском . . . . .	25·8
ужичком . . . . .	49·2	пољаревачком . . . . .	22·5
моравском . . . . .	48·6		

У ранијем периоду долазило је од вредности штете просечно на једнога становника у крушевачком округу (7·11 динара), а најмање опет у округу пољаревачком (2·11 динара). Кад ова два округа међу собом поредимо, добивамо размеру као 100 : 29·7, и према томе овде је мања разлика.

Односна размера између највеће и најмање вредности штете, која је долазила просечно на једнога становника, била је

у години	као 100 према	у години	као 100 према
1896 . . . . .	6·23	1902 . . . . .	1·96
1897 . . . . .	0·63	1903 . . . . .	4·10
1898 . . . . .	2·62	1904 . . . . .	1·40
1899 . . . . .	0·65	1905 . . . . .	2·33
1900 . . . . .	4·89	Од 1896 до 1905 г. . . . .	22·51
1901 . . . . .	0·61		

Највећа разлика била је у 1901 години, а најмања у 1896.

Поредимо ли релативну вредност штете од града у периоду од 1889 до 1895 године са истом вредношћу коју даје период од 1896 до 1905 го-



дине, онда излази, да је односна размера између првог и другог периода била као 100:78. Штета у периоду од 1896 до 1905 године била је према томе за 22 процента мања.

Ова размера између првог и другог периода била је

у округу	као 100:	у округу	као 100:
пиротском . . . . .	180	крајинском . . . . .	79
чачанском . . . . .	164	рудничком . . . . .	78
топличком . . . . .	153	пожаревачком . . . . .	71
подринском . . . . .	95	топличком . . . . .	59
ваљевском . . . . .	91	моравском . . . . .	58
ужичком . . . . .	90	крушевачком . . . . .	43
крагујевачком . . . . .	90	врањском . . . . .	41
београдском . . . . .	82	смедеревском . . . . .	29
нишком . . . . .	81		

Из овога поређења излази, да је у периоду од 1896 до 1905 године релативна штета од града била само у три округа већа, а у осталим окрузима мања него у ранијем периоду. Опасак је у југоисточним окрузима већи него у северо-западним.

Колика је управо штета од града, може се видети, кад се она пореди са вредношћу жетвенога приноса. Податке о тој вредности немамо за цео посматрани период, али ће мо их опет изнети упоредо са вредношћу причињене штете од града.

Тако износила је вредност

у години	жетвенога приноса	штете од града
	д и н а р а	
1900 . . . . .	162,861.443	13,460.497
1901 . . . . .	147,765.462	9,958.139
1902 . . . . .	207,628.899	11,746.598
1903 . . . . .	205,676.023	4,068.720
1904 . . . . .	193,043.803	1,214.020
1905 . . . . .	262,592.162	8,158.654
<b>Свега . . . . .</b>	<b>1.179,567.797</b>	<b>48,606.628</b>
<b>Од 1900 до 1905 г. . . . .</b>	<b>196,594.633</b>	<b>8,101.105</b>

Додамо ли вредност штете вредности жетвенога приноса, онда излази, да причињена штета у овоме шестогодишњем периоду износи 3.95 процента годишње. У појединим годинама износила је вредност штете процената и то у години

1900 . . . . .	7.67	1903 . . . . .	1.94
1901 . . . . .	6.31	1904 . . . . .	0.62
1902 . . . . .	5.35	1905 . . . . .	3.01

Штета је била апсолутно и релативно највећа у 1900 години, а најмања у години 1904. Односна размера између ове и 1900 године била је као 1:12.4.

Ове податке за сваки округ посебице, имамо у следњем прегледу.

ОКРУЗИ DÉPARTEMENTS	Од 1900 до 1905 године просечна вредност целокупнога жетвеног приноса-De 1900 à 1905 valeur moyenne du rendement de la récolte	Од 1896 до 1905 године просечна вредност штете од града-De 1896 à 1905 valeur moyenne du dommage causé par la grêle	Од вредности приноса долази проценат штете од града- Pour-cent du ravage causé par la grêle sur la valeur de la récolte
	динара - francs		
Београдски-Belgrade . . . . .	15,320.566	386.955	2.53
Ваљевски-Valjevo . . . . .	11,082.532	838.596	7.60
Врањски-Vranja . . . . .	10,003.015	488.695	4.88
Крагујевачки-Kragujevac . . . . .	16,326.677	960.339	5.88
Крајински-Krajina . . . . .	8,092.905	441.316	5.45
Крушевачки-Krusevac . . . . .	10,244.930	425.999	4.16
Моравски-Morava . . . . .	18,105.829	550.732	3.04
Нишки-Niš . . . . .	9,103.924	706.075	7.75
Пиротски-Pirot . . . . .	3,908.523	639.664	16.37
Подрински-Podrinje . . . . .	18,912.047	1,082.941	5.78
Пожаревачки-Pozarevac . . . . .	22,742.920	341.916	1.50
Руднички-Rudnik . . . . .	6,295.861	351.220	5.58
Смедеревски-Smederevo . . . . .	17,264.546	209.876	1.22
Тимочки-Timok . . . . .	7,825.328	478.682	6.12
Топлички-Toplica . . . . .	6,691.413	252.485	3.77
Ужички-Uzice . . . . .	6,975.379	428.810	6.15
Чачански-Cacak . . . . .	7,698.238	434.374	5.64
<b>Свега-Total . . . . .</b>	<b>196,594.633</b>	<b>9,018.675</b>	<b>3.95</b>

Не обзирући се на округ пиротски, где је проценат штете од града према вредности жетвенога приноса необично велики, ми видимо из овога прегледа, да одступање од просечнога процента није тако велико, и да се не може тврдити, да је оцена штете од града претерано велика.

Кад све округе поделимо по проценту штете само у две групе, онда излази, да је штета од града износила од укупне вредности жетвенога приноса

до 5 или мање %	више од 5 процената
у о к р у г у	у о к р у г у
београдском	ваљевском
врањском	крагујевачком
крушевачком	крајинском
моравском	нишком
пожаревачком	пиротском
смедеревском	подринском
топличком	рудничком
	тимочком
	ужичком
	чачанском

Већина округа, у којима је проценат штете био већи од 5, налази се у југозападном крају Србије.

Ако узмемо, да је жетвени принос у округу нишком општећен градом за 100 динара, онда



је та штета према процентима у предњој табели износила

у округу	динара	у округу	динара
вишком . . . . .	100	крајинском . . . . .	70
ваљевском . . . . .	97	врањском . . . . .	63
тимочком . . . . .	79	крушевачком . . . . .	54
ужичком . . . . .	78	топличком . . . . .	49
крагујевачком . . . . .	76	моравском . . . . .	40
подринском . . . . .	75	београдском . . . . .	33
чачанском . . . . .	73	пожаревачком . . . . .	19
рудничком . . . . .	72	смедеревском . . . . .	16

Занимљиви су податци по броју дана с врло јаким градом, који наноси највише штете земљораднику. У периоду од 1896 до 1905 године било је таквих дана свега 202; од овога броја било је

у месецу	свега	у проценту
априлу . . . . .	15	7.42
мају . . . . .	63	31.20
јуну . . . . .	63	31.20
јулу . . . . .	47	23.25
августу . . . . .	14	6.93

Највише дана с врло јаким градом долази на месец мај и јуни; много таквих дана има и у јулу, а најмање их је у августу.

У следећем прегледу имамо означене дане свакога месеца, када је падао врло јак град у појединим годинама периода од 1896 до 1905 године.

Године Années	Дани с врло јаким градом у месецу—Les jours avec la grêle très forte				
	априлу avril	мају mai	јуну juin	јулу juillet	августу août
1896	—	16. 17. 30. 31.	3. 5. 6. 8. 10. 11. 15. 17. 21. 22.	6. 7. 10. 11. 15. 18. 19. 20. 26. 27. 31.	11. 25.
1897	19. 20. 21. 22. 26. 27.	8. 11. 12. 19. 22. 29.	2. 5. 6. 7. 10. 13. 16. 20. 22.	2. 4. 10. 11.	14. 18. 19. 31.
1898	11. 22.	8. 9. 11. 12. 13. 16. 17. 18. 29. 30. 31.	4. 10. 13. 18. 25. 30.	9. 16. 17. 22. 25.	—
1899	27.	6. 8. 9. 13. 17. 27.	19. 29. 30.	1. 8. 13. 26.	15. 29.
1900	17.	13. 15. 16. 18.	5. 10. 11. 13. 15. 24.	8. 10. 18. 23. 24.	2. 15.

Године Années	Дани с врло јаким градом у месецу—Les jours avec la grêle très forte				
	априлу avril	мају mai	јуну juin	јулу juillet	августу août
1901	—	15. 17. 18. 19. 20. 21. 30.	7. 18. 19. 20. 21. 22. 24. 25.	10. 11. 19. 20. 21.	8.
1902	—	2. 8. 22. 24. 25. 26.	4. 9. 27.	5. 7. 9. 15. 26. 29.	—
1903	—	16. 19. 20. 21. 29.	8. 9. 23. 25.	8. 12. 18.	—
1904	10. 21.	21.	3. 23. 24. 25. 27. 29.	29.	20. 22. 30.
1905	3. 29. 30.	1. 3. 4. 5. 6. 7. 11. 20. 21. 22. 23. 24. 30.	1. 2. 12. 13. 16. 17. 20. 24.	6. 11. 12.	—

Процент — Pour-cent

1896	—	14.81	37.04	40.74	7.41
1897	20.69	20.69	31.04	13.79	13.79
1898	8.33	45.83	25.00	20.84	—
1899	6.25	37.50	18.75	25.00	12.50
1900	5.56	22.22	33.33	27.78	11.11
1901	—	33.33	38.10	23.81	4.76
1902	—	40.00	29.00	40.00	—
1903	—	41.67	33.33	25.00	—
1904	15.39	7.69	46.15	7.69	23.08
1905	11.11	48.15	29.63	11.11	—

Из овога прегледа видимо, да на прву половину месеца априла долазе у посматраноме периоду само три дана, а сви остали дани били су у другој половини.

У осталим месецима било је дана с врло јаким градом у половини

месеца	првој	другој
маја . . . . .	13	15
јуна . . . . .	14	13
јула . . . . .	13	14
августа . . . . .	5	7

Према томе само у јуну било је дана с врло јаким градом у првој половини месеца више него у другој, у осталим месецима било је обратно.

Занимљива је појава, да се неки дани у свима месецима понављају сваке године.

### 4 — Поплаве

О поплавама не можемо много говорити, једно за то што те појаве нису редовне, а друго с тога, што податци о њима нису потпуни.

У следећем прегледу имамо податке о поплавама за сваку годину периода од 1896 до 1905 године на по се.

ГОДИНЕ—ANNÉES	Број оштећених места Nombre des lieux endommagés	Оштећена површина у хектарима Superficie endommagée en hectares	Вредност штете у динарима Montant du dommage en francs
1896 . . . . .	4	265	13.550
1897 . . . . .	250	52.739	6,871.783
1898 . . . . .	25	18.933	98.840



ГОДИНЕ—ANNÉES	Број оштећених места Nombre des lieux endommagés	Оштећена површина у хектарима Superficie endommagée en hectares	Вредност штете у динарима Montant du dommage en francs
1899 . . . . .	49	4.546	367.357
1900 . . . . .	174	17.517	1.245.046
1901 . . . . .	229	15.053	1.993.862
1902 . . . . .	29	3.575	164.610
1903 . . . . .	53	7.369	632.505
1904 . . . . .	23	3.455	222.400
1905 . . . . .	92	11.000	1.115.259
<b>Свега—Total . . . . .</b>	<b>928</b>	<b>134.452</b>	<b>12.725.212</b>
Просечно—En moyenne . . . . .	93	13.445	1.272.521

Поделимо ли с бројем оштећених места површину и вредност штете, онда излази, да је у овом десетогодишњем периоду долазило просечно на једно место по 145 хектара оштећене површине, а 13.713 динара од вредности штете.

Поредимо ли вредност штете са оштећеном површином, налазимо, да је штета износила 95 динара по хектару.

У појединим годинама долазило је од оштећене површине хектара на једно место, и то у години

1896 . . . . . 66·2	1901 . . . . . 65·7
1897 . . . . . 211·0	1902 . . . . . 123·3
1898 . . . . . 757·3	1903 . . . . . 138·7
1899 . . . . . 92·8	1904 . . . . . 150·2
1900 . . . . . 100·7	1905 . . . . . 119·6

Не обзирајући се на 1897 и 1898 годину, ми видимо, да у овим размерама не постоји велика разлика, нарочито с обзиром на просечну меру, коју даје цео период.

Од вредности причињене штете од поплава долазило је просечно на једно оштећено место

у години	динара	у години	динара
1896 . . . . .	3.387	1901 . . . . .	8.620
1897 . . . . .	27.487	1902 . . . . .	5.676
1898 . . . . .	3.945	1903 . . . . .	10.930
1899 . . . . .	7.497	1904 . . . . .	9.757
1900 . . . . .	7.155	1905 . . . . .	12.122

Овде имамо много већу разлику између просечне штете у појединим годинама и штете коју даје цео посматрани период, а која износи на једно оштећено место 13.713 динара.

Највећа разлика показује се, кад се оштећена површина пореди са вредношћу штете. На један хектар оштећене површине долазило је просечно динара у години

1896 . . . . . 51	1901 . . . . . 132
1897 . . . . . 130	1902 . . . . . 46
1898 . . . . . 5	1903 . . . . . 86
1899 . . . . . 88	1904 . . . . . 64
1900 . . . . . 71	1905 . . . . . 101

Ова разлика долази отуд, што поплава не квари само обрађену земљу, него и зграде, уништава стоку и друге покретне ствари.

На послетку да изнесемо неке детаљније податке о поплавама у појединим годинама посматраног десетогодишњег периода.

**Године 1896** била је незнатна поплава само у пожаревачком и ужичком округу, и то у јуну и јулу. Оштећена су по два места у сваком округу. У пожаревачком округу штета је била већа.

**Године 1897** поплаве су биле у десет округа. Највише оштећени су окрузи: пожаревачки (3,394.488 динара), и нишки (2,152.620 динара). Више од 200.000 динара износила је штета у окрузима: крагујевачком, пиротском и подунавском. У осталих пет округа штета је била мања. Поплава је било у јануару, марту, априлу, мају, јуну и јулу. Штета је била највећа у мају (5,251.996 динара), за тим у априлу (661.888 динара), јуну (379.199 динара) и јануару (307.500 динара). У марту и јулу штета је била мања.

**Године 1898** поплављена су неколико места у окрузима: крајинском, нишком, пиротском, подунавском, пожаревачком и топличком. Највећа штета била је у пожаревачком и подунавском округу (36.140 и 25.000 динара), у осталим окрузима штета је била само незнатна. Поплаве биле су у марту, априлу и мају. У марту износила је штета 61.140, а у мају 27.800 динара.

**Године 1899** била је поплава у једанаест округа. Највише је оштећен округ крушевачки, пожаревачки и подунавски (100.000, 70.000 и 50.000 динара); у осталим окрузима штета није била велика. По месецима биле су поплаве у мају, јуну и јулу.

**Године 1900** било је већих поплава у окрузима: пожаревачком, подринском, тимочком, пиротском и моравском, у којима је штета износила преко 100.000 динара; у осталим окрузима штета је била мања. Поплаве су биле у априлу, мају, јуну, јулу и августу.

И **године 1901** било је великих поплава. У округу крушевачком износила је штета 522.000 динара. У окрузима: београдском, ваљевском, врањском, рудничком и топличком била је штета већа од 100.000 динара, а у осталих шест била је мања. Најмању штету имао је округ пожаревачки. По месецима биле су поплаве: у јануару, фебруару, марту, априлу, мају, јуну и јулу. Нај-



вћеи део штете пада на мај (1,074.250 динара); од осталих месеца била је повећа штета још само у марту и јулу.

У години 1902 износила је укупна штета од поплава само 164.610 динара, и од ове суме долази на округ нишки 107.280 динара. Окрузи: београдски, моравски и пиротски претрпели су штету већу, а врањски и руднички мању од 10.000 динара. Поплава је била само у фебруару, мају и јуну, а највећи део штете (107.000 динара) долази на месец јуни.

Године 1903 било је опет већих поплава у окрузима: београдском, крагујевачком, крушевачком и чачанском. Од укупне вредности штете долази на ова четири округа 499.000 динара. У осталих шест округа штета је била мања. Поплаве биле су у марту, мају, јуну и јулу. Штета је била највећа у јуну а за тим и у мају (435.000 и 109.000 динара).

Године 1904 износила је укупна штета од поплава само 222.400 динара. Поплава је било у девет округа, од којих је највише оштећен београдски (100.000 динара). Од осталих округа оштећени су са 30.000 динара само окрузи ваљевски, ужички и чачански. Поплаве су причиниле највећу штету у мају (182.800 динара), а у априлу и јулу штета је била мања.

Прилично велика штета од поплава била је 1905 године.

Оштећена су свега 92 места у петнаест округа. Највећа штета била је у београдском округу (535.000 динара), за тим у тимочком и крајинском округу (119.959 и 105.800 динара). Остали окрузи мање су оштећени. Поплаве су биле у априлу, мају и јуну. У овом месецу износила је штета 569.309 динара, а у мају 404.159 динара.

Из свега до сад наведенога излази, да поплаве у мају и јуну наносе највећу штету земљораднику.

TABLEAUX







— — — — —

Morbidité		Mortalité		Guérison		Total	
Nombre	Pourcentage	Nombre	Pourcentage	Nombre	Pourcentage	Nombre	Pourcentage
Morbidité totale — Morbidity of the total							
1	2	3	4	5	6	7	8
Morbidité par sexe — Morbidity by sex							
Morbidité par âge — Morbidity by age							
Mortalité totale — Mortality of the total							
Mortalité par sexe — Mortality by sex							
Mortalité par âge — Mortality by age							
Guérison totale — Cure of the total							
Guérison par sexe — Cure by sex							
Guérison par âge — Cure by age							

# ТАБЛИЦЕ-ТАБЛЕАUX



TABULAE-TABULAE



# Штете од града у 1896 г. — Ravages causés par la grêle en 1896

## а. По срезовима — Par arrondissements

СРЕЗОВИ — ARRONDISSEMENTS	Колико је пута падао град-Combien de fois la grêle est tombé			Број места у којима је падао град-Nombre des lieux où la grêle est tombé				Град је био-La grêle a été				Колико је пута оштетио град-Combien de fois la grêle a-elle causé les ravages			Оштећена површина у хектарима-Superficie endommagée en hectares	Штета је износила динара-Montant de la valeur du dommage
	пре подне avant midi	по подне après midi	у опште en général	врло јак-très forte	јак-forte	средњи-médiocre	слаб-faible	у посебним посебним-весе-ments	воћњаке des vergers	винограде des vignobles	10	11	12			
1	2	3	4	5	6	7	8	9	10	11	12	13	14			
<b>Ваљевски округ — Département de Valjevo</b>																
Ваљевски-Valjevo	7	15	11	26	5	21	—	—	26	24	26	13.941	173.300			
Колубарски-Kolubara	7	22	16	38	13	20	4	1	37	35	36	12.203	493.200			
Подгорски-Podgorina	6	—	31	31	5	22	4	—	31	30	30	16.870	819.730			
Посавски-Posavina	1	—	2	2	—	2	—	—	2	2	2	1.654	187.966			
Тамнавски-Tamnava	1	—	2	2	—	2	—	—	2	2	2	200	24.000			
<b>Свега-Total</b>	<b>22</b>	<b>37</b>	<b>62</b>	<b>99</b>	<b>23</b>	<b>67</b>	<b>8</b>	<b>1</b>	<b>98</b>	<b>93</b>	<b>96</b>	<b>44.868</b>	<b>1.698.196</b>			
<b>Врањски округ — Département de Vranja</b>																
Јабланички-Jablanica	2	—	7	7	—	3	4	—	7	5	3	380	80.000			
Лесковачки-Leskovac	4	—	6	6	—	2	3	1	3	3	6	860	31.000			
Масурчки-Masurica	3	1	5	6	1	—	5	—	6	5	1	245	4.500			
Пчипски-Pčinja	4	—	10	10	1	5	1	3	10	3	5	1.364	25.500			
<b>Свега-Total</b>	<b>13</b>	<b>1</b>	<b>28</b>	<b>29</b>	<b>2</b>	<b>10</b>	<b>13</b>	<b>4</b>	<b>26</b>	<b>16</b>	<b>15</b>	<b>2.849</b>	<b>141.000</b>			
<b>Крагујевачки округ — Département de Kragujevac</b>																
Гружански-Gruža	6	4	19	23	3	16	4	—	23	22	21	5.623	412.781			
Јасенички-Jasenica	2	—	5	5	1	2	2	—	5	5	4	2.710	69.585			
Крагујевачки-Kragujevac	6	1	11	12	—	3	9	—	12	12	12	2.700	459.300			
Лепенчки-Lepenica	2	4	2	6	3	1	2	—	6	6	5	7.689	609.150			
<b>Свега-Total</b>	<b>16</b>	<b>9</b>	<b>37</b>	<b>46</b>	<b>7</b>	<b>22</b>	<b>17</b>	<b>—</b>	<b>46</b>	<b>45</b>	<b>42</b>	<b>18.722</b>	<b>1.550.816</b>			
<b>Крајински округ — Département de Krajina</b>																
Брзопалапачки-Brza Palanka	3	—	6	6	—	3	1	2	5	3	3	4.050	284.400			
Кључки-Ključ	1	—	1	1	1	—	—	—	1	1	1	100	3.000			
Крајински-Krajina	5	1	5	6	—	2	1	3	4	1	3	754	46.450			
Поречки-Poreč	2	—	2	2	—	1	1	—	2	—	2	18	7.800			
<b>Свега-Total</b>	<b>11</b>	<b>1</b>	<b>14</b>	<b>15</b>	<b>1</b>	<b>6</b>	<b>3</b>	<b>5</b>	<b>12</b>	<b>5</b>	<b>9</b>	<b>4.922</b>	<b>341.650</b>			
<b>Брушевачки округ — Département de Kruševac</b>																
Ражањски-Ražanj	1	—	1	1	—	—	1	—	1	1	1	250	45.000			
Расински-Rasina	6	—	16	16	1	7	6	2	15	10	12	4.827	185.440			
Трстенички-Trstenik	3	—	10	10	2	2	5	1	10	9	7	2.040	166.240			
<b>Свега-Total</b>	<b>10</b>	<b>—</b>	<b>27</b>	<b>27</b>	<b>3</b>	<b>9</b>	<b>12</b>	<b>3</b>	<b>26</b>	<b>20</b>	<b>20</b>	<b>7.117</b>	<b>396.680</b>			
<b>Моравски округ — Département de Morava</b>																
Белички-Belica	4	—	12	12	—	7	5	—	12	11	11	2.255	52.400			
Деспотовачки-Despotovac	3	—	4	4	—	3	—	1	4	3	—	380	4.600			
Левачки-Levač	4	—	13	13	2	4	7	—	12	10	10	2.960	249.000			
Ресавски-Resava	4	1	12	13	7	4	2	—	12	11	6	5.343	592.000			
Темнишки-Temnić	5	1	9	10	—	1	9	—	8	5	8	1.670	62.800			
<b>Свега-Total</b>	<b>20</b>	<b>2</b>	<b>50</b>	<b>52</b>	<b>9</b>	<b>19</b>	<b>23</b>	<b>1</b>	<b>48</b>	<b>40</b>	<b>35</b>	<b>12.608</b>	<b>960.800</b>			



# Штете од града у 1896 г. — Ravages causés par la grêle en 1896

## а. По срезовима — Par arrondissements

СРЕЗОВИ — ARRONDISSEMENTS	Колико је пута падао град-Combien de fois la grêle est tombé	Број места у којима је падао град-Nombre des lieux où la grêle est tombé			Град је био-La grêle a été				Колико је пута оштетио град-Combien de fois la grêle a-elle causé les ravages			Оштећена површина у хектарима-Superficie endommagée en hectares	Штета је износила динара-Montant de la valeur du dommage
		пре подне avant midi	по подне après midi	у опште у en général	врло јак-très forte	јак-forte	средњи-médiocre	слаб-faible	усеве-des ensemencements	воћњаке des vergers	винограде des vignobles		
1	2	3	4	5	6	7	8	9	10	11	12	13	14
<b>Нишки округ — Département de Niš</b>													
Моравски-Morava . . . . .	5	1	19	20	10	5	5	—	19	16	16	6.800	719.920
Нишки-Niš . . . . .	5	—	9	9	1	6	2	—	8	2	6	662	89.740
<b>Свега-Total . . . . .</b>	<b>10</b>	<b>1</b>	<b>28</b>	<b>29</b>	<b>11</b>	<b>11</b>	<b>7</b>	<b>—</b>	<b>27</b>	<b>18</b>	<b>22</b>	<b>7.462</b>	<b>809.660</b>
<b>Пиротски округ — Département de Pirot</b>													
Белопалачки-Bela Palanka . . . . .	1	—	1	1	—	1	—	—	—	1	1	20	500
Власотиначки-Vlasotinci . . . . .	5	4	17	21	5	10	6	—	18	8	17	6.518	599.000
Нишавски-Nišava . . . . .	5	—	19	19	4	—	3	12	14	—	15	2.085	226.450
<b>Свега-Total . . . . .</b>	<b>11</b>	<b>4</b>	<b>37</b>	<b>41</b>	<b>9</b>	<b>11</b>	<b>9</b>	<b>12</b>	<b>32</b>	<b>9</b>	<b>33</b>	<b>8.623</b>	<b>825.950</b>
<b>Подрински округ — Département de Podrinje</b>													
Азбуковачки-Azbukovica . . . . .	2	—	7	7	—	5	2	—	7	4	3	2.838	48.875
Јадрански-Jadar . . . . .	2	—	13	13	8	4	1	—	13	13	3	4.994	494.000
Мачвански-Mačva . . . . .	1	—	1	1	—	—	1	—	1	1	1	800	30.000
Посавотамнавски-Posavo-Tamnava . . . . .	3	—	13	13	4	2	7	—	13	12	12	2.280	70.510
Поцерски-Pocerina . . . . .	3	—	11	11	—	5	6	—	10	10	11	1.720	114.000
Рађевски-Radjevina . . . . .	4	—	26	26	10	3	11	2	24	26	22	11.188	920.310
<b>Свега-Total . . . . .</b>	<b>15</b>	<b>—</b>	<b>71</b>	<b>71</b>	<b>22</b>	<b>19</b>	<b>28</b>	<b>2</b>	<b>68</b>	<b>66</b>	<b>52</b>	<b>23.820</b>	<b>1.677.695</b>
<b>Подунавски округ — Département de Podunavlje</b>													
Јасенички-Jasenica . . . . .	1	—	2	2	—	1	1	—	2	2	2	590	69.070
Колубарски-Kolubara . . . . .	4	4	9	13	—	10	1	—	13	13	13	4.855	427.000
Космајски-Kosmaj . . . . .	1	2	—	2	2	1	1	—	2	2	2	1.100	30.000
Орашки-Orašje . . . . .	3	1	3	4	—	1	3	—	4	3	4	3.003	504.860
Посавски-Posavina . . . . .	1	—	1	1	—	1	—	—	1	—	—	60	20.000
Смедеревски-Smederevo . . . . .	3	—	3	3	—	1	2	—	2	—	2	280	7.500
<b>Свега-Total . . . . .</b>	<b>13</b>	<b>7</b>	<b>18</b>	<b>25</b>	<b>2</b>	<b>15</b>	<b>8</b>	<b>—</b>	<b>24</b>	<b>20</b>	<b>23</b>	<b>9.888</b>	<b>1.058.430</b>
<b>Пољаревачки округ — Département de Požarevac</b>													
Голубачки-Golubac . . . . .	2	—	4	4	2	—	2	—	4	2	2	1.005	152.000
Звишки-Zvižd . . . . .	1	—	1	1	—	—	1	—	1	1	—	200	1.000
Моравски-Morava . . . . .	2	2	1	3	—	—	3	—	3	2	2	650	17.000
Пољаревачки-Požarevac . . . . .	1	—	2	2	—	—	—	2	2	—	—	1.300	23.575
Рамски-Ram . . . . .	1	—	3	3	—	—	3	—	3	—	1	1.150	450.000
Хомољски-Homolje . . . . .	1	—	1	1	1	—	—	—	1	—	—	300	5.000
<b>Свега-Total . . . . .</b>	<b>8</b>	<b>2</b>	<b>12</b>	<b>14</b>	<b>3</b>	<b>—</b>	<b>9</b>	<b>2</b>	<b>14</b>	<b>5</b>	<b>5</b>	<b>4.605</b>	<b>648.575</b>
<b>Руднички округ — Département de Rudnik</b>													
Драгачевски-Dragačevo . . . . .	2	—	3	3	1	—	2	—	3	3	1	800	42.660
Жички-Ziča . . . . .	4	4	18	22	7	12	3	—	20	19	16	8.160	193.600
Качерски-Kačer . . . . .	2	—	6	6	2	1	3	—	6	6	6	690	32.500
Љубињски-Ljubić . . . . .	1	—	1	1	—	1	—	—	—	1	1	150	4.000
Студенички-Studenica . . . . .	6	1	18	19	4	11	4	—	19	9	8	6.961	323.974



# Штете од града у 1896 г. — Ravages causés par la grêle en 1896

## а. По срезовима — Par arrondissements

СРЕЗОВИ — ARRONDISSEMENTS	Колико је пута падао град-Combien de fois la grêle est tombée	Број места у којима је падао град-Nombre des lieux où la grêle est tombée			Град је био-La grêle a été				Колико је пута оштетио град-Combien de fois la grêle a-elle causé les ravages			Оштећена површина у хектарима-Superficie endommagée en hectares	Штета је износила динара-Montant de la valeur du dommage
		пре подне avant midi	по подне après midi	у опште en général	врло јак-très forte	јак-forte	средњи-médiocre	слаб-faible	у посебним посељацима-васелима-васелима des villages	воћњаке des vergers	винограде des vignobles		
1	2	3	4	5	6	7	8	9	10	11	12	13	14
Таковски-Таково . . . . .	2	—	28	28	11	7	10	—	28	27	25	13.200	904.690
Трпавски-Трпави . . . . .	6	—	26	26	—	14	12	—	23	24	24	3.655	297.620
<b>Свега-Total . . . . .</b>	<b>23</b>	<b>5</b>	<b>100</b>	<b>105</b>	<b>25</b>	<b>46</b>	<b>34</b>	<b>—</b>	<b>99</b>	<b>89</b>	<b>81</b>	<b>33.616</b>	<b>1,799.044</b>
<b>Тимочки округ — Département de Timok</b>													
Бољевачки-Boljevac . . . . .	1	1	—	1	—	—	—	1	—	1	1	100	1.250
Заглавски-Zaglavak . . . . .	3	—	7	7	1	2	4	—	7	2	7	1.685	97.500
Зајечарски-Zaječar . . . . .	2	—	2	2	—	—	2	—	1	—	1	75	3.000
Тимочки-Timok . . . . .	1	—	1	1	1	—	—	—	1	1	1	150	70.000
<b>Свега-Total . . . . .</b>	<b>7</b>	<b>1</b>	<b>10</b>	<b>11</b>	<b>2</b>	<b>2</b>	<b>6</b>	<b>1</b>	<b>9</b>	<b>4</b>	<b>10</b>	<b>2.010</b>	<b>171.750</b>
<b>Топлички округ — Département de Toplica</b>													
Добрички-Dobrič . . . . .	1	—	3	3	—	1	2	—	1	—	3	280	41.000
Косанички-Kosanica . . . . .	4	—	7	7	—	5	2	—	7	3	2	490	21.553
Прокупачки-Prokuplje . . . . .	3	—	7	7	2	—	5	—	7	4	2	219	10.900
<b>Свега-Total . . . . .</b>	<b>8</b>	<b>—</b>	<b>17</b>	<b>17</b>	<b>2</b>	<b>6</b>	<b>9</b>	<b>—</b>	<b>15</b>	<b>7</b>	<b>7</b>	<b>989</b>	<b>73.453</b>
<b>Ужички округ — Département d' Užice</b>													
Ариљски-Arilje . . . . .	7	4	8	12	3	3	6	—	12	11	2	3.610	117.887
Златиборски-Zlatibor . . . . .	7	2	9	11	1	10	—	—	11	9	—	9.107	44.241
Моравички-Moravica . . . . .	10	2	17	19	1	12	6	—	19	18	2	3.585	119.600
Пожешки-Požega . . . . .	1	—	5	5	—	2	3	—	5	5	—	1.150	45.000
Рачански-Rača . . . . .	5	6	6	12	1	9	2	—	12	7	—	2.351	70.260
Ужички-Užice . . . . .	5	1	22	23	12	1	10	—	23	20	7	5.240	256.000
Црногорски-Crna Gora . . . . .	9	3	12	15	1	5	9	—	15	13	—	6.380	116.900
<b>Свега-Total . . . . .</b>	<b>44</b>	<b>18</b>	<b>79</b>	<b>97</b>	<b>19</b>	<b>42</b>	<b>36</b>	<b>—</b>	<b>97</b>	<b>83</b>	<b>11</b>	<b>31.433</b>	<b>769.888</b>
<b>Главни преглед — Tableau général</b>													
Ваљевски-Valjevo . . . . .	22	37	62	99	23	67	8	1	98	93	96	44.868	1,698.196
Врањски-Vranja . . . . .	13	1	28	29	2	10	13	4	26	16	15	2.849	141.000
Крагујевачки-Kragujevac . . . . .	16	9	37	46	7	22	17	—	46	45	42	18.722	1,550.816
Крајински-Krajina . . . . .	11	1	14	15	1	6	3	5	12	5	9	4.922	341.650
Крушевачки-Krusevac . . . . .	10	—	27	27	3	9	12	3	26	20	20	7.117	396.680
Моравски-Morava . . . . .	20	2	50	52	9	19	23	1	48	40	35	12.608	960.800
Нишки-Niš . . . . .	10	1	28	29	11	11	7	—	27	18	22	7.462	809.660
Пиротски-Pirot . . . . .	11	4	37	41	9	11	9	12	32	9	33	8.623	825.950
Подрински-Podrinje . . . . .	15	—	71	71	22	19	28	2	68	66	52	23.820	1,677.695
Подунавски-Podunavje . . . . .	13	7	18	25	2	15	8	—	24	20	23	9.888	1,058.430
Пољаревачки-Požarevac . . . . .	8	2	12	14	3	—	9	2	14	5	5	4.605	648.575
Руднички-Rudnik . . . . .	23	5	100	105	25	46	34	—	99	89	81	33.616	1,799.044
Тимочки-Timok . . . . .	7	1	10	11	2	2	6	1	9	4	10	2.010	171.750
Топлички-Toplica . . . . .	8	—	17	17	2	6	9	—	15	7	7	989	73.453
Ужички-Užice . . . . .	44	18	79	97	19	42	36	—	97	83	11	31.433	769.888
<b>Свега-Total . . . . .</b>	<b>231</b>	<b>88</b>	<b>590</b>	<b>678</b>	<b>140</b>	<b>285</b>	<b>222</b>	<b>31</b>	<b>641</b>	<b>520</b>	<b>461</b>	<b>213.532</b>	<b>12,923.587</b>



# Штете од града у 1896 г. — Ravages causés par la grêle en 1896

## б. По месецима — Par mois

МЕСЕЦИ — MOIS	Колико је пута падао град-Combien de fois la grêle est tombé	Број места у којима је падао град-Nombre des lieux où la grêle est tombé			Град је био-La grêle a été				Колико је пута оштетно град-Combien de fois la grêle a-elle causé les ravages			Оштећена површина у хектарима-Superficie endommagée en hectares	Штета је износила динара-Montant de la valeur du dommage
		пре подне avant midi	по подне après midi	у опште en général	врло јак-très forte	јак-forte	средњи-médiocre	слаб-faible	у посебним посебним-exceptionnels	воћњаци des vergers	винограде des vignobles		
1	2	3	4	5	6	7	8	9	10	11	12	13	14
<b>Ваљевски округ — Département de Valjevo</b>													
Мај-Mai	1	—	2	2	—	2	—	—	2	2	2	1.654	187.966
Јун-Juin	3	2	15	17	—	14	3	—	17	16	16	4.600	120.250
Јул-Juillet	6	35	26	61	23	34	3	1	60	56	59	23.864	1.200.550
Август-Août	1	—	19	19	—	17	2	—	19	19	19	14.750	189.430
<b>Свега-Total</b>	<b>11</b>	<b>37</b>	<b>62</b>	<b>99</b>	<b>23</b>	<b>67</b>	<b>8</b>	<b>1</b>	<b>98</b>	<b>93</b>	<b>96</b>	<b>44.868</b>	<b>1.698.196</b>
<b>Врањски округ — Département de Vranja</b>													
Мај-Mai	2	—	8	8	—	—	7	1	6	4	2	410	15.000
Јун-Juin	2	—	2	2	—	1	1	—	1	1	2	400	10.000
Јул-Juillet	4	1	13	14	2	6	3	3	14	6	8	1.759	38.000
Август-Août	1	—	5	5	—	3	2	—	5	5	3	280	78.000
<b>Свега-Total</b>	<b>9</b>	<b>1</b>	<b>28</b>	<b>29</b>	<b>2</b>	<b>10</b>	<b>13</b>	<b>4</b>	<b>26</b>	<b>16</b>	<b>15</b>	<b>2.849</b>	<b>141.000</b>
<b>Крагујевачки округ — Département de Kragujevac</b>													
Мај-Mai	3	1	6	7	—	3	4	—	7	6	6	985	154.000
Јун-Juin	3	4	5	9	4	1	4	—	9	9	8	8.319	688.150
Јул-Juillet	4	4	25	29	3	18	8	—	29	29	27	7.672	703.666
Август-Août	1	—	1	1	—	—	1	—	1	1	1	1.746	5.000
<b>Свега-Total</b>	<b>11</b>	<b>9</b>	<b>37</b>	<b>46</b>	<b>7</b>	<b>22</b>	<b>17</b>	<b>—</b>	<b>46</b>	<b>45</b>	<b>42</b>	<b>18.722</b>	<b>1.550.816</b>
<b>Крајински округ — Département de Krajina</b>													
Мај-Mai	3	—	3	3	—	1	1	1	2	2	2	1.010	56.400
Јун-Juin	1	—	2	2	—	—	—	—	2	—	—	40	4.000
Јул-Juillet	4	1	7	8	1	3	2	2	6	2	6	3.762	200.950
Август-Août	2	—	2	2	—	2	—	—	2	1	1	110	80.300
<b>Свега-Total</b>	<b>10</b>	<b>1</b>	<b>14</b>	<b>15</b>	<b>1</b>	<b>6</b>	<b>3</b>	<b>5</b>	<b>12</b>	<b>5</b>	<b>9</b>	<b>4.922</b>	<b>341.650</b>
<b>Крушевачки округ — Département de Krusevac</b>													
Мај-Mai	1	—	2	2	—	—	2	—	2	2	2	400	49.000
Јун-Juin	2	—	8	8	—	3	5	—	8	6	3	1.382	115.680
Јул-Juillet	4	—	17	17	3	6	5	3	16	12	15	5.335	232.000
<b>Свега-Total</b>	<b>7</b>	<b>—</b>	<b>27</b>	<b>27</b>	<b>3</b>	<b>9</b>	<b>12</b>	<b>3</b>	<b>26</b>	<b>20</b>	<b>20</b>	<b>7.117</b>	<b>396.680</b>
<b>Моравски округ — Département de Morava</b>													
Мај-Mai	3	—	12	12	—	2	10	—	9	11	10	2.725	175.200
Јун-Juin	5	1	20	21	7	9	4	1	21	19	16	7.098	553.200
Јул-Juillet	5	1	18	19	2	8	9	—	18	10	9	2.785	232.400
<b>Свега-Total</b>	<b>13</b>	<b>2</b>	<b>50</b>	<b>52</b>	<b>9</b>	<b>19</b>	<b>23</b>	<b>1</b>	<b>48</b>	<b>40</b>	<b>35</b>	<b>12.608</b>	<b>960.800</b>



# Штете од града у 1896 г. — Ravages causés par la grêle en 1896

б. По месецима — Par mois

1 МЕСЕЦИ — MOIS	2 Колико је пута падао град-Combien de fois la grêle est tombée	3 Број места у којима је падао град-Nombre des lieux où la grêle est tombée			4 Град је био-La grêle a été				5 Колико је пута оштетно град-Combien de fois la grêle a-elle causé les ravages			13 Оштећена површина у хектарима-Superficie endommagée en hectares	14 Штета је износила динара-Montant de la valeur du dommage	
		3 пре подне avant midi	4 по подне après midi	5 у опште en général	6 врло јак-très forte	7 јак-forte	8 средња-médiocre	9 слаб- faible	10 у посебним посебним посебним- en- semencements	11 воћњаци- des vergers	12 винограде- des vignobles			
<b>Нишки округ — Département de Niš</b>														
Мај-Mai	3	1	8	9	4	—	5	—	8	8	8	720	91.000	
Јун-Juin	2	—	3	3	—	2	1	—	3	—	2	300	21.500	
Јул-Juillet	4	—	15	15	7	7	1	—	15	10	11	6.280	649.120	
Август-Août	1	—	2	2	—	2	—	—	1	—	1	162	48.040	
<b>Свега-Total</b>	<b>10</b>	<b>1</b>	<b>28</b>	<b>29</b>	<b>11</b>	<b>11</b>	<b>7</b>	<b>—</b>	<b>27</b>	<b>18</b>	<b>22</b>	<b>7.462</b>	<b>809.660</b>	
<b>Пиротски округ — Département de Pirot</b>														
Мај-Mai	3	—	20	20	1	4	4	11	12	1	17	3.642	481.000	
Јун-Juin	1	—	4	4	4	—	—	—	4	—	4	1.151	211.450	
Јул-Juillet	5	4	13	17	4	7	5	1	16	8	12	3.830	133.500	
<b>Свега-Total</b>	<b>9</b>	<b>4</b>	<b>37</b>	<b>41</b>	<b>9</b>	<b>11</b>	<b>9</b>	<b>12</b>	<b>32</b>	<b>9</b>	<b>33</b>	<b>8.623</b>	<b>825.950</b>	
<b>Подрипски округ — Département de Podrinje</b>														
Април-Avril	1	—	1	1	—	—	1	—	1	1	1	100	3.000	
Мај-Mai	2	—	5	5	1	1	3	—	5	5	4	668	25.875	
Јун-Juin	—	—	—	—	—	—	—	—	—	—	—	—	—	
Јул-Juillet	5	—	53	53	15	18	18	2	52	48	39	16.991	1,574.520	
Август-Août	1	—	12	12	6	—	6	—	10	12	8	6.061	74.300	
<b>Свега-Total</b>	<b>9</b>	<b>—</b>	<b>71</b>	<b>71</b>	<b>22</b>	<b>19</b>	<b>28</b>	<b>2</b>	<b>68</b>	<b>66</b>	<b>52</b>	<b>23.820</b>	<b>1,677.695</b>	
<b>Подунавски округ — Département de Podunavlje</b>														
Мај-Mai	1	—	1	1	—	1	—	—	1	—	—	60	20.000	
Јун-Juin	2	1	2	3	—	1	2	—	3	3	3	2.803	496.860	
Јул-Juillet	6	6	15	21	2	13	6	—	20	17	20	7.025	541.570	
<b>Свега-Total</b>	<b>9</b>	<b>7</b>	<b>18</b>	<b>25</b>	<b>2</b>	<b>15</b>	<b>8</b>	<b>—</b>	<b>24</b>	<b>20</b>	<b>23</b>	<b>9.888</b>	<b>1,058.430</b>	
<b>Пољаревачки округ — Département de Požarevac</b>														
Април-Avril	1	—	2	2	—	—	2	—	2	—	—	20	2.000	
Мај-Mai	1	—	1	1	—	—	1	—	1	1	—	200	1.000	
Јун-Juin	4	2	8	10	2	—	6	2	10	4	5	4.085	640.575	
Јул-Juillet	1	—	1	1	1	—	—	—	1	—	—	300	5.000	
<b>Свега-Total</b>	<b>7</b>	<b>2</b>	<b>12</b>	<b>14</b>	<b>3</b>	<b>—</b>	<b>9</b>	<b>2</b>	<b>14</b>	<b>5</b>	<b>5</b>	<b>4.605</b>	<b>648.575</b>	
<b>Руднички округ — Département de Rudnik</b>														
Април-Avril	1	3	—	3	—	3	—	—	1	1	1	830	1.000	
Мај-Mai	2	—	7	7	—	6	1	—	4	6	6	1.970	15.500	
Јун-Juin	3	—	9	9	2	1	6	—	9	7	8	974	99.000	
Јул-Juillet	7	2	77	79	23	32	24	—	79	69	60	29.357	1,641.924	
Август-Août	2	—	7	7	—	4	3	—	6	6	6	485	41.620	
<b>Свега-Total</b>	<b>15</b>	<b>5</b>	<b>100</b>	<b>105</b>	<b>25</b>	<b>46</b>	<b>34</b>	<b>—</b>	<b>99</b>	<b>89</b>	<b>81</b>	<b>33.616</b>	<b>1,799.044</b>	



# Штете од града у 1896 г. — Ravages causés par la grêle en 1896

б. По месецима — Par mois

МЕСЕЦИ — MOIS	Колико је пута падао град-Combien de fois la grêle est tombé	Број места у којима је падао град-Nombre des lieux où la grêle est tombé			Град је био-La grêle a été				Колико је пута оштетио град-Combien de fois la grêle a-elle causé les ravages			Оштетена површина у хектарима-Superficie endommagée en hectares	Штета је износила динара-Montant de la valeur du dommage
		пре подне avant midi	по подне après midi	у опште en général	врло јак-très forte	јак-forte	средњи-médiocre	слаб-faible	у сева- des ensemencements	воћњак- des vergers	винограде- des vignobles		
1	2	3	4	5	6	7	8	9	10	11	12	13	14
<b>Тимочки округ — Département de Timok</b>													
Мај-Mai . . . . .	4	1	7	8	1	2	4	1	6	3	8	1.725	137.750
Јун-Juin . . . . .	1	—	1	1	—	—	1	—	1	—	—	50	1.000
Јул-Juillet . . . . .	1	—	1	1	—	—	1	—	1	1	1	200	20.000
Август-Août . . . . .	1	—	1	1	1	—	—	—	1	—	1	35	13.000
<b>Свега-Total . . . . .</b>	<b>7</b>	<b>1</b>	<b>10</b>	<b>11</b>	<b>2</b>	<b>2</b>	<b>6</b>	<b>1</b>	<b>9</b>	<b>4</b>	<b>10</b>	<b>2.010</b>	<b>171.750</b>
<b>Топлички округ — Département de Toplica</b>													
Мај-Mai . . . . .	1	—	3	3	—	—	3	—	3	—	—	60	2.000
Јун-Juin . . . . .	2	—	3	3	—	1	2	—	3	1	—	250	15.000
Јул-Juillet . . . . .	4	—	11	11	2	5	4	—	9	6	7	679	56.453
<b>Свега-Total . . . . .</b>	<b>7</b>	<b>—</b>	<b>17</b>	<b>17</b>	<b>2</b>	<b>6</b>	<b>9</b>	<b>—</b>	<b>15</b>	<b>7</b>	<b>7</b>	<b>989</b>	<b>73.453</b>
<b>Ужички округ — Département d' Uzice</b>													
Април-Avril . . . . .	1	—	3	3	—	—	3	—	3	3	—	1.500	3.000
Мај-Mai . . . . .	7	3	8	11	—	6	5	—	11	10	2	2.525	50.655
Јун-Juin . . . . .	7	1	36	37	8	11	18	—	37	31	6	8.205	332.340
Јул-Juillet . . . . .	9	14	28	42	11	22	9	—	42	35	3	17.903	373.693
Август-Août . . . . .	1	—	4	4	—	3	1	—	4	4	—	1.300	10.200
<b>Свега-Total . . . . .</b>	<b>25</b>	<b>18</b>	<b>79</b>	<b>97</b>	<b>19</b>	<b>42</b>	<b>36</b>	<b>—</b>	<b>97</b>	<b>83</b>	<b>11</b>	<b>31.433</b>	<b>769.888</b>



# Штете од града у 1896 г. — Ravages causés par la grêle en 1896

в. По окрузима — Par départements

ОКРУЗИ — DÉPARTEMENTS	Колико је пута падао град-Combien de fois la grêle est tombée	Број места у којима је падао град-Nombre des lieux où la grêle est tombée			Град је био-La grêle a été				Колико је пута оштетио град-Combien de fois la grêle a-elle causé les ravages			Оштећена површина у хектарима-Superficie endommagée en hectares	Штета је износила динара-Montant de la valeur du dommage
		пре подне avant midi	по подне après midi	у опште у en général	врло јак-très forte	јак-forte	средњи-médiocre	слаб- faible	у сева- des ensemencements	воћњаке des vergers	винограде des vignobles		
1	2	3	4	5	6	7	8	9	10	11	12	13	14
<b>А п р и л — A v r i l</b>													
Ваљевски-Valjevo	—	—	—	—	—	—	—	—	—	—	—	—	—
Врањски-Vranja	—	—	—	—	—	—	—	—	—	—	—	—	—
Крагујевачки-Kragujevac	—	—	—	—	—	—	—	—	—	—	—	—	—
Крајински-Krajina	—	—	—	—	—	—	—	—	—	—	—	—	—
Крушевачки-Kruševac	—	—	—	—	—	—	—	—	—	—	—	—	—
Моравски-Morava	—	—	—	—	—	—	—	—	—	—	—	—	—
Нишки-Niš	—	—	—	—	—	—	—	—	—	—	—	—	—
Пиротски-Pirot	—	—	—	—	—	—	—	—	—	—	—	—	—
Подрински-Podrinje	1	—	1	1	—	—	—	1	—	1	1	100	3.000
Подунавски-Podunavlje	—	—	—	—	—	—	—	—	—	—	—	—	—
Пожаревачки-Požarevac	1	—	2	2	—	—	2	—	2	—	—	20	2.000
Руднички-Rudnik	1	3	—	3	—	3	—	—	1	1	1	830	1.000
Тимочки-Timok	—	—	—	—	—	—	—	—	—	—	—	—	—
Топлички-Toplica	—	—	—	—	—	—	—	—	—	—	—	—	—
Ужички-Užice	1	—	3	3	—	—	3	—	3	3	—	1.500	3.000
<b>Свега-Total</b>	<b>4</b>	<b>3</b>	<b>6</b>	<b>9</b>	<b>—</b>	<b>3</b>	<b>6</b>	<b>—</b>	<b>7</b>	<b>5</b>	<b>2</b>	<b>2.450</b>	<b>9.000</b>
<b>М а ј — M a i</b>													
Ваљевски-Valjevo	1	—	2	2	—	2	—	—	2	2	2	1.654	187.966
Врањски-Vranja	2	—	8	8	—	—	7	1	6	4	2	410	15.000
Крагујевачки-Kragujevac	3	1	6	7	—	3	4	—	7	6	6	985	154.000
Крајински-Krajina	3	—	3	3	—	1	1	1	2	2	2	1.010	56.400
Крушевачки-Kruševac	1	—	2	2	—	—	2	—	2	2	2	400	49.000
Моравски-Morava	3	—	12	12	—	2	10	—	9	11	10	2.725	175.200
Нишки-Niš	3	1	8	9	4	—	5	—	8	8	8	720	91.000
Пиротски-Pirot	3	—	20	20	1	4	4	11	12	1	17	3.642	481.000
Подрински-Podrinje	2	—	5	5	1	1	3	—	5	5	4	668	25.875
Подунавски-Podunavlje	1	—	1	1	—	1	—	—	1	—	—	60	20.000
Пожаревачки-Požarevac	1	—	1	1	—	—	1	—	1	1	—	200	1.000
Руднички-Rudnik	2	—	7	7	—	6	1	—	4	6	6	1.970	15.500
Тимочки-Timok	4	1	7	8	1	2	4	1	6	3	8	1.725	137.750
Топлички-Toplica	1	—	3	3	—	—	3	—	3	—	—	60	2.000
Ужички-Užice	7	3	8	11	—	6	5	—	11	10	2	2.525	50.655
<b>Свега-Total</b>	<b>37</b>	<b>6</b>	<b>93</b>	<b>99</b>	<b>7</b>	<b>28</b>	<b>50</b>	<b>14</b>	<b>79</b>	<b>61</b>	<b>69</b>	<b>18.754</b>	<b>1.462.346</b>
<b>Ј у н — J u n</b>													
Ваљевски-Valjevo	3	2	15	17	—	14	3	—	17	16	16	4.600	120.250
Врањски-Vranja	2	—	2	2	—	1	1	—	1	1	2	400	10.000
Крагујевачки-Kragujevac	3	4	5	9	4	1	4	—	9	9	8	8.319	688.150
Крајински-Krajina	1	—	2	2	—	—	—	2	2	—	—	40	4.000
Крушевачки-Kruševac	2	—	8	8	—	3	5	—	8	6	3	1.382	115.680
Моравски-Morava	5	1	20	21	7	9	4	1	21	19	16	7.098	553.200
Нишки-Niš	2	—	3	3	—	2	1	—	3	—	2	300	21.500
Пиротски-Pirot	1	—	4	4	4	—	—	—	4	—	4	1.151	211.450
Подрински-Podrinje	—	—	—	—	—	—	—	—	—	—	—	—	—
Подунавски-Podunavlje	2	1	2	3	—	1	2	—	3	3	3	2.803	496.860
Пожаревачки-Požarevac	4	2	8	10	2	—	6	2	10	4	5	4.085	640.575
Руднички-Rudnik	3	—	9	9	2	1	6	—	9	7	8	974	99.000
Тимочки-Timok	1	—	1	1	—	—	1	—	1	—	—	50	1.000
Топлички-Toplica	2	—	3	3	—	1	2	—	3	1	—	250	15.000
Ужички-Užice	7	1	36	37	8	11	18	—	37	31	6	8.205	332.340
<b>Свега-Total</b>	<b>38</b>	<b>11</b>	<b>118</b>	<b>129</b>	<b>27</b>	<b>44</b>	<b>53</b>	<b>5</b>	<b>128</b>	<b>97</b>	<b>73</b>	<b>39.657</b>	<b>3.309.005</b>



# Штете од града у 1896 г. — Ravages causés par la grêle en 1896

в. По окрузима — Par départements

ОКРУЗИ — DÉPARTEMENTS	Колико је пута падао град-Combien de fois la grêle est tombé	Број места у којима је падао град-Nombre des lieux où la grêle est tombé			Град је био-La grêle a été				Колико је пута оштетио град-Combien de fois la grêle a-elle causé les ravages			Оштећена површина у хектарима-Surface endommagée en hectares	Штета је износила динара-Montant de la valeur du dommage	
		пре подне avant midi	по подне après midi	у опште у général	врло јак-très forte	јак-forte	средњи-médioere	слаб-faible	у посебним местима- en particuliers	воћњаке des vergers	винограде des vignobles			
														1
<b>Ј у л — J u i l l e t</b>														
Ваљевски-Valjevo . . . . .	6	35	26	61	23	34	3	1	60	56	59	23.864	1,200.550	
Врањски-Vranja . . . . .	4	1	13	14	2	6	3	3	14	6	8	1.759	38.000	
Крагујевачки-Kragujevac . . . . .	4	4	25	29	3	18	8	—	29	29	27	7.672	703.666	
Крајински-Krajina . . . . .	4	1	7	8	1	3	2	2	6	2	6	3.762	200.950	
Крушевачки-Kruševac . . . . .	4	—	17	17	3	6	5	3	16	12	15	5.335	232.000	
Моравски-Morava . . . . .	5	1	18	19	2	8	9	—	18	10	9	2.785	232.400	
Нишки-Niš . . . . .	4	—	15	15	7	7	1	—	15	10	11	6.280	649.120	
Пиротски-Pirot . . . . .	5	4	13	17	4	7	5	1	16	8	12	3.880	133.500	
Подрински-Podrinje . . . . .	5	—	53	53	15	18	18	2	52	48	39	16.991	1,574.520	
Подунавски-Rodunavlje . . . . .	6	6	15	21	2	13	6	—	20	17	20	7.025	541.570	
Пожаревачки-Požarevac . . . . .	1	—	1	1	1	—	—	—	1	—	—	300	5.000	
Руднички-Rudnik . . . . .	7	2	77	79	23	32	24	—	79	69	60	29.357	1,641.924	
Тимочки-Timok . . . . .	1	—	1	1	—	—	1	—	1	1	1	200	20.000	
Топлички-Toplica . . . . .	4	—	11	11	2	5	4	—	9	6	7	679	56.453	
Ужички-Užice . . . . .	9	14	28	42	11	22	9	—	42	35	3	17.903	373.693	
<b>Свега-Total . . . . .</b>	<b>69</b>	<b>68</b>	<b>320</b>	<b>388</b>	<b>99</b>	<b>179</b>	<b>98</b>	<b>12</b>	<b>378</b>	<b>309</b>	<b>277</b>	<b>127.742</b>	<b>7,603.346</b>	
<b>А в г у с т — A o û t</b>														
Ваљевски-Valjevo . . . . .	1	—	19	19	—	17	2	—	19	19	19	14.750	189.430	
Врањски-Vranja . . . . .	1	—	5	5	—	3	2	—	5	5	3	280	78.000	
Крагујевачки-Kragujevac . . . . .	1	—	1	1	—	—	1	—	1	1	1	1.746	5.000	
Крајински-Krajina . . . . .	2	—	2	2	—	2	—	—	2	1	1	110	80.300	
Крушевачки-Kruševac . . . . .	—	—	—	—	—	—	—	—	—	—	—	—	—	
Моравски-Morava . . . . .	—	—	—	—	—	—	—	—	—	—	—	—	—	
Нишки-Niš . . . . .	1	—	2	2	—	2	—	—	1	—	1	162	48.040	
Пиротски-Pirot . . . . .	—	—	—	—	—	—	—	—	—	—	—	—	—	
Подрински-Podrinje . . . . .	1	—	12	12	6	—	6	—	10	12	8	6.061	74.300	
Подунавски-Rodunavlje . . . . .	—	—	—	—	—	—	—	—	—	—	—	—	—	
Пожаревачки-Požarevac . . . . .	—	—	—	—	—	—	—	—	—	—	—	—	—	
Руднички-Rudnik . . . . .	2	—	7	7	—	4	3	—	6	6	6	485	41.620	
Тимочки-Timok . . . . .	1	—	1	1	1	—	—	—	1	—	1	35	13.000	
Топлички-Toplica . . . . .	—	—	—	—	—	—	—	—	—	—	—	—	—	
Ужички-Užice . . . . .	1	—	4	4	—	3	1	—	4	4	—	1.300	10.200	
<b>Свега-Total . . . . .</b>	<b>11</b>	<b>—</b>	<b>53</b>	<b>53</b>	<b>7</b>	<b>31</b>	<b>15</b>	<b>—</b>	<b>49</b>	<b>48</b>	<b>40</b>	<b>24.929</b>	<b>539.890</b>	
<b>Главни преглед — Tableau général</b>														
Април-Avril . . . . .	4	3	6	9	—	3	6	—	7	5	2	2.450	9.000	
Мај-Mai . . . . .	37	6	93	99	7	28	50	14	79	61	69	18.754	1,462.346	
Јун-Juin . . . . .	38	11	118	129	27	44	53	5	128	97	73	39.657	3,309.005	
Јул-Juillet . . . . .	69	68	320	388	99	179	98	12	378	309	277	127.742	7,603.346	
Август-Août . . . . .	11	—	53	53	7	31	15	—	49	48	40	24.929	539.890	
<b>Свега-Total . . . . .</b>	<b>159</b>	<b>88</b>	<b>590</b>	<b>678</b>	<b>140</b>	<b>285</b>	<b>222</b>	<b>31</b>	<b>641</b>	<b>520</b>	<b>461</b>	<b>213.532</b>	<b>12,923.587</b>	



# Штете од града у 1897 г. — Ravages causés par la grêle en 1897

## а. По срезовима — Par arrondissements

СРЕЗОВИ — ARRONDISSEMENTS	Колико је пута падао град-Combien de fois la grêle est tombé	Број места у којима је падао град-Nombre des lieux où la grêle est tombé			Град је био-La grêle a été				Колико је пута оштетио град-Combien de fois la grêle a-elle causé les ravages			Оштећена површина у хектарима-Superficie endommagée en hectares	Штета је износила динара-Montant de la valeur du dommage
		пре подне avant midi	по подне après midi	у опште en général	врло јак-très forte	јак-forte	средњи-médiocre	слаб- faible	у посебним semencements	воћњаке des vergers	винограде des vignobles		
1	2	3	4	5	6	7	8	9	10	11	12	13	14
<b>Ваљевски округ — Département de Valjevo</b>													
Подгорски-Podgorina . . . . .	1	—	2	2	—	2	—	—	1	1	—	700	15.000
<b>Свега-Total . . . . .</b>	<b>1</b>	<b>—</b>	<b>2</b>	<b>2</b>	<b>—</b>	<b>2</b>	<b>—</b>	<b>—</b>	<b>1</b>	<b>1</b>	<b>—</b>	<b>700</b>	<b>15.000</b>
<b>Врањски округ — Département de Vranja</b>													
Лесковачки-Leskovac . . . . .	2	—	4	4	2	1	1	—	4	4	3	1.883	100.500
Пољанички-Poljanica . . . . .	2	—	2	2	—	—	2	—	1	2	—	306	7.670
Пчински-Pčinja . . . . .	1	—	3	3	—	1	—	2	2	—	1	300	15.000
<b>Свега-Total . . . . .</b>	<b>5</b>	<b>—</b>	<b>9</b>	<b>9</b>	<b>2</b>	<b>2</b>	<b>3</b>	<b>2</b>	<b>7</b>	<b>6</b>	<b>4</b>	<b>2.489</b>	<b>123.170</b>
<b>Крагујевачки округ — Département de Kragujevac</b>													
Гружански-Gruža . . . . .	2	—	4	4	3	1	—	—	4	4	4	3.450	179.800
Јасенички-Jasenica . . . . .	4	2	3	5	1	—	4	—	4	4	2	579	37.170
Лепенички-Lepenica . . . . .	1	—	1	1	—	—	1	—	1	1	1	350	5.000
<b>Свега-Total . . . . .</b>	<b>7</b>	<b>2</b>	<b>8</b>	<b>10</b>	<b>4</b>	<b>1</b>	<b>5</b>	<b>—</b>	<b>9</b>	<b>9</b>	<b>7</b>	<b>4.379</b>	<b>221.970</b>
<b>Крајински округ — Département de Krajina</b>													
Брзопаланачки-Brza Palanka . . . . .	1	—	1	1	1	—	—	—	1	1	1	1.350	200.000
Крајински-Krajina . . . . .	1	—	1	1	1	—	—	—	1	1	1	?	246.800
Поречки-Poreč . . . . .	2	—	2	2	—	—	2	—	1	2	—	1.862	3.580
<b>Свега-Total . . . . .</b>	<b>4</b>	<b>—</b>	<b>4</b>	<b>4</b>	<b>2</b>	<b>—</b>	<b>2</b>	<b>—</b>	<b>3</b>	<b>4</b>	<b>2</b>	<b>3.212</b>	<b>450.380</b>
<b>Крушевачки округ — Département de Kruševac</b>													
Жупски-Župa . . . . .	4	—	43	43	15	21	5	2	19	19	13	5.011	226.500
Ражањски-Ražanj . . . . .	2	—	4	4	—	4	—	—	3	2	2	1.220	50.000
Расински-Rasina . . . . .	2	—	9	9	—	—	9	—	3	2	1	1.200	25.000
Трстенички-Trstenik . . . . .	2	1	3	4	—	3	1	—	1	2	2	240	10.500
<b>Свега-Total . . . . .</b>	<b>10</b>	<b>1</b>	<b>59</b>	<b>60</b>	<b>15</b>	<b>28</b>	<b>15</b>	<b>2</b>	<b>26</b>	<b>25</b>	<b>18</b>	<b>7.671</b>	<b>312.000</b>
<b>Моравски округ — Département de Morava</b>													
Белички-Belica . . . . .	2	—	7	7	3	—	4	—	1	2	1	855	58.000
Левачки-Levač . . . . .	3	2	13	15	4	9	2	—	5	6	4	6.993	309.020
<b>Свега-Total . . . . .</b>	<b>5</b>	<b>2</b>	<b>20</b>	<b>22</b>	<b>7</b>	<b>9</b>	<b>6</b>	<b>—</b>	<b>6</b>	<b>8</b>	<b>5</b>	<b>7.848</b>	<b>367.020</b>
<b>Нишки округ — Département de Niš</b>													
Бањски-Banja . . . . .	2	—	2	2	1	1	—	—	2	1	1	730	53.000
Нишки-Niš . . . . .	6	—	25	25	10	11	3	1	12	4	13	3.572	499.128
Сврљешки-Svrljig . . . . .	1	—	1	1	—	1	—	—	1	—	—	250	25.000
<b>Свега-Total . . . . .</b>	<b>9</b>	<b>—</b>	<b>28</b>	<b>28</b>	<b>11</b>	<b>13</b>	<b>3</b>	<b>1</b>	<b>15</b>	<b>5</b>	<b>14</b>	<b>4.552</b>	<b>577.128</b>



# Штете од града у 1897 г. — Ravages causés par la grêle en 1897

## а. По срезовима — Par arrondissements

СРЕЗОВИ — ARRONDISSEMENTS	Колико је пута падао град-Combien de fois la grêle est tombée	Број места у којима је падао град-Nombre des lieux où la grêle est tombée			Град је био-La grêle a été				Колико је пута оштетио град-Combien de fois la grêle a-elle causé les ravages			Оштећена површина у хектарима-Surface endommagée en hectares	Штета је износила динара-Montant de la valeur du dommage
		пре подне avant midi	по подне après midi	у опште у général	врло јак-très forte	јак-forte	средњи-médiocre	слаб-faible	у заседевима ensemencements	воњаче des vergers	винограде des vignobles		
1	2	3	4	5	6	7	8	9	10	11	12	13	14
<b>Пиротски округ — Département de Pirot</b>													
Белопаланачки-Bela Palanka . . . . .	2	—	5	5	—	2	3	—	3	3	2	1.274	19.575
Власотиначки-Vlasotinci . . . . .	1	—	1	1	—	1	—	—	1	—	—	150	2.000
Лужнички-Lužnica . . . . .	1	—	3	3	—	3	—	—	3	3	—	650	14.500
Нишавски-Nišava . . . . .	6	4	25	29	14	11	3	1	24	11	12	8.815	1,417.435
<b>Свега-Total . . . . .</b>	<b>10</b>	<b>4</b>	<b>34</b>	<b>38</b>	<b>14</b>	<b>17</b>	<b>6</b>	<b>1</b>	<b>31</b>	<b>17</b>	<b>14</b>	<b>10.889</b>	<b>1,453.510</b>
<b>Подрински округ — Département de Podrinje</b>													
Азбуковачки-Azbukovica . . . . .	3	—	7	7	—	5	2	—	4	4	—	803	39.000
Јадрански-Jadar . . . . .	1	—	2	2	—	2	—	—	2	—	—	1.200	60.000
Мачвански-Mačva . . . . .	1	—	1	1	—	—	1	—	1	—	—	400	8.000
Рађевски-Radževina . . . . .	3	—	7	7	1	5	1	—	6	6	1	2.637	189.600
<b>Свега-Total . . . . .</b>	<b>8</b>	<b>—</b>	<b>17</b>	<b>17</b>	<b>1</b>	<b>12</b>	<b>4</b>	<b>—</b>	<b>13</b>	<b>10</b>	<b>1</b>	<b>5.040</b>	<b>296.600</b>
<b>Подунавски округ — Département de Podunavlje</b>													
Космајски-Kosmaj . . . . .	1	—	1	1	—	1	—	—	1	1	1	500	20.000
Смедеревски-Smederevo . . . . .	2	—	2	2	—	1	1	—	1	2	1	520	12.000
<b>Свега-Total . . . . .</b>	<b>3</b>	<b>—</b>	<b>3</b>	<b>3</b>	<b>—</b>	<b>2</b>	<b>1</b>	<b>—</b>	<b>2</b>	<b>3</b>	<b>2</b>	<b>1.020</b>	<b>32.000</b>
<b>Пожаревачки округ — Département de Požarevac</b>													
Голубачки-Golubac . . . . .	1	—	2	2	—	—	2	—	1	—	—	100	10.000
Звишки-Zvižd . . . . .	1	—	4	4	—	4	—	—	2	2	2	500	27.000
Пожаревачки-Požarevac . . . . .	1	—	1	1	—	—	1	—	1	—	—	100	?
Хомољски-Homolje . . . . .	1	—	6	6	1	3	2	—	6	5	—	1.230	74.880
<b>Свега-Total . . . . .</b>	<b>4</b>	<b>—</b>	<b>13</b>	<b>13</b>	<b>1</b>	<b>7</b>	<b>5</b>	<b>—</b>	<b>10</b>	<b>7</b>	<b>2</b>	<b>1.930</b>	<b>111.880</b>
<b>Руднички округ — Département de Rudnik</b>													
Драгачевски-Dragačevo . . . . .	4	—	16	16	8	8	—	—	7	7	—	2.670	374.000
Жички-Žiža . . . . .	2	—	3	3	1	1	1	—	1	3	3	565	23.000
Љубићки-Ljubić . . . . .	1	—	8	8	1	5	2	—	4	4	2	700	19.500
Студенички-Studenica . . . . .	2	—	8	8	2	3	3	—	4	4	2	921	27.500
Трнавски-Trnava . . . . .	2	2	16	18	8	5	4	1	6	5	3	2.920	139.300
<b>Свега-Total . . . . .</b>	<b>11</b>	<b>2</b>	<b>51</b>	<b>53</b>	<b>20</b>	<b>22</b>	<b>10</b>	<b>1</b>	<b>22</b>	<b>23</b>	<b>10</b>	<b>7.776</b>	<b>583.300</b>
<b>Тимочки округ — Département de Timok</b>													
Вољевачки-Voljevac . . . . .	2	1	2	3	—	2	1	—	3	3	2	2.800	35.000
Заглавски-Zaglavak . . . . .	4	—	10	10	1	6	3	—	5	1	1	1.217	50.000
Зајечарски-Zaječar . . . . .	9	3	14	17	7	7	2	1	12	10	13	6.334	132.650
<b>Свега-Total . . . . .</b>	<b>15</b>	<b>4</b>	<b>26</b>	<b>30</b>	<b>8</b>	<b>15</b>	<b>6</b>	<b>1</b>	<b>20</b>	<b>14</b>	<b>16</b>	<b>10.351</b>	<b>217.650</b>



# Штете од града у 1897 г. — Ravages causés par la grêle en 1897

## а. По срезовима — Par arrondissements

СРЕЗОВИ — ARRONDISSEMENTS	Колико је пута падао град-Combien de fois la grêle est tombée	Број места у којима је падао град-Nombre des lieux où la grêle est tombée			Град је био-La grêle a été				Колико је пута оштетио град-Combien de fois la grêle a-elle causé les ravages			Оштећена површина у хектарима-Superficie endommagée en hectares	Штета је износила динара-Montant de la valeur du dommage
		пре подне avant midi	по подне après midi	у опште en général	врло јак-très forte	јак-forte	средњи-médiocre	слаб-faible	у посебним посељацима-chez les colons	воћњаке des vergers	винограде des vignobles		
1	2	3	4	5	6	7	8	9	10	11	12	13	14
<b>Топлички округ — Département de Toplica</b>													
Косанички-Kosanica . . . . .	4	—	15	15	6	9	—	—	5	3	2	420	179.850
Прокупачки-Prokuplje . . . . .	1	—	3	3	—	—	3	—	1	—	1	159	3.237
<b>Свега-Total . . . . .</b>	<b>5</b>	<b>—</b>	<b>18</b>	<b>18</b>	<b>6</b>	<b>9</b>	<b>3</b>	<b>—</b>	<b>6</b>	<b>3</b>	<b>3</b>	<b>579</b>	<b>183.087</b>
<b>Ужички округ — Département d' Užice</b>													
Ариљски-Arilje . . . . .	3	—	7	7	—	—	7	—	4	3	1	2.940	24.490
Златиборски-Zlatibor . . . . .	4	—	16	16	15	1	—	—	7	5	2	4.968	172.435
Моравички-Moravica . . . . .	5	1	10	11	4	7	—	—	7	3	—	1.380	23.850
Пожешки-Požega . . . . .	4	—	8	8	3	2	3	—	5	5	—	3.198	142.300
Рачански-Rača . . . . .	1	—	1	1	—	—	1	—	1	1	—	45	2.000
Ужички-Užice . . . . .	1	—	2	2	2	—	—	—	1	1	—	500	25.000
Црногорски-Crna Gora . . . . .	2	—	7	7	3	1	3	—	3	3	—	2.070	64.060
<b>Свега-Total . . . . .</b>	<b>20</b>	<b>1</b>	<b>51</b>	<b>52</b>	<b>27</b>	<b>11</b>	<b>14</b>	<b>—</b>	<b>28</b>	<b>21</b>	<b>3</b>	<b>15.101</b>	<b>454.135</b>

## Главни преглед — Tableau général

Ваљевски-Valjevo . . . . .	1	—	2	2	—	2	—	—	1	1	—	700	15.000
Врањски-Vranja . . . . .	5	—	9	9	2	2	3	2	7	6	4	2.489	123.170
Крагујевачки-Kragujevac . . . . .	7	2	8	10	4	1	5	—	9	9	7	4.379	221.970
Крајински-Krajina . . . . .	4	—	4	4	2	—	2	—	3	4	2	3.212	450.380
Крушевачки-Kruševac . . . . .	10	1	59	60	15	28	15	2	26	25	18	7.671	312.000
Моравски-Morava . . . . .	5	2	20	22	7	9	6	—	6	8	5	7.848	367.020
Нишки-Niš . . . . .	9	—	28	28	11	13	3	1	15	5	14	4.552	577.128
Пиротски-Pirot . . . . .	10	4	34	38	14	17	6	1	31	17	14	10.889	1.453.510
Подрински-Podrinje . . . . .	8	—	17	17	1	12	4	—	13	10	1	5.040	296.600
Подунавски-Podunavlje . . . . .	3	—	3	3	—	2	1	—	2	3	2	1.020	32.000
Пожаревачки-Požarevac . . . . .	4	—	13	13	1	7	5	—	10	7	2	1.930	111.880
Руднички-Rudnik . . . . .	11	2	51	53	20	22	10	1	22	23	10	7.776	583.300
Тимочки-Timok . . . . .	15	4	26	30	8	15	6	1	20	14	16	10.351	217.650
Топлички-Toplica . . . . .	5	—	18	18	6	9	3	—	6	3	3	579	183.087
Ужички-Užice . . . . .	20	1	51	52	27	11	14	—	28	21	3	15.101	454.135
<b>Свега-Total . . . . .</b>	<b>117</b>	<b>16</b>	<b>343</b>	<b>359</b>	<b>118</b>	<b>150</b>	<b>83</b>	<b>8</b>	<b>199</b>	<b>156</b>	<b>101</b>	<b>83.537</b>	<b>5,398.830</b>



# Штете од града у 1897 г. — Ravages causés par la grêle en 1897

## б. По месецима — Par mois

1 МЕСЕЦИ — MOIS	2 Колико је пута падао град-Combien de fois la grêle est tombé	3 Број места у којима је падао град-Nombre des lieux où la grêle est tombé			6 Град је био-La grêle a été				10 Колико је пута оштетио град-Combien de fois la grêle a-elle causé les ravages			13 Оштећена површина у хектарима-Superficie endommagée en hectares	14 Штета је износила динара-Montant de la valeur du dommage
		4 пре подне avant midi	5 по подне après midi	у опште en général	6 врло јак-très forte	7 јак-forte	8 средњи-médiocre	9 слаб-faible	10 у сева- des ensemencements	11 воћњаке des vergers	12 винограде des vignobles		
<b>Ваљевски округ — Département de Valjevo</b>													
Јул-Juillet . . . . .	1	—	2	2	—	2	—	—	1	1	—	700	15.000
<b>Свега-Total . . . . .</b>	<b>1</b>	<b>—</b>	<b>2</b>	<b>2</b>	<b>—</b>	<b>2</b>	<b>—</b>	<b>—</b>	<b>1</b>	<b>1</b>	<b>—</b>	<b>700</b>	<b>15.000</b>
<b>Врањски округ — Département de Vranja</b>													
Мај-Mai . . . . .	2	—	4	4	—	2	—	2	3	1	1	390	27.500
Јул-Juillet . . . . .	1	—	1	1	—	—	1	—	1	1	—	200	5.000
Август-Août . . . . .	1	—	3	3	2	—	1	—	3	3	3	1.793	88.000
Септембар-Septembre . . . . .	1	—	1	1	—	—	1	—	—	1	—	106	2.670
<b>Свега-Total . . . . .</b>	<b>5</b>	<b>—</b>	<b>9</b>	<b>9</b>	<b>2</b>	<b>2</b>	<b>3</b>	<b>2</b>	<b>7</b>	<b>6</b>	<b>4</b>	<b>2.489</b>	<b>123.170</b>
<b>Крагујевачки округ — Département de Kragujevac</b>													
Април-Avril . . . . .	1	2	—	2	—	—	2	—	1	1	—	?	14.000
Мај-Mai . . . . .	3	—	3	3	1	—	2	—	3	3	3	509	19.770
Јун-Juin . . . . .	1	—	1	1	1	—	—	—	1	1	1	1.500	13.800
Јул-Juillet . . . . .	1	—	3	3	2	1	—	—	3	3	3	1.950	166.000
Август-Août . . . . .	1	—	1	1	—	—	1	—	1	1	—	420	8.400
<b>Свега-Total . . . . .</b>	<b>7</b>	<b>2</b>	<b>8</b>	<b>10</b>	<b>4</b>	<b>1</b>	<b>5</b>	<b>—</b>	<b>9</b>	<b>9</b>	<b>7</b>	<b>4.379</b>	<b>221.970</b>
<b>Крајински округ — Département de Krajina</b>													
Април-Avril . . . . .	2	—	2	2	1	—	1	—	1	2	1	12	246.880
Јун-Juin . . . . .	2	—	2	2	1	—	1	—	2	2	1	3.200	203.500
<b>Свега-Total . . . . .</b>	<b>4</b>	<b>—</b>	<b>4</b>	<b>4</b>	<b>2</b>	<b>—</b>	<b>2</b>	<b>—</b>	<b>3</b>	<b>4</b>	<b>2</b>	<b>3.212</b>	<b>450.380</b>
<b>Крушевачки округ — Département de Kruševac</b>													
Април-Avril . . . . .	2	—	12	12	2	5	3	2	5	7	2	1.000	32.500
Мај-Mai . . . . .	4	1	6	7	2	4	1	—	5	4	3	1.560	130.500
Јун-Juin . . . . .	3	—	38	38	11	19	8	—	15	13	13	5.011	139.000
Јул-Juillet . . . . .	1	—	3	3	—	—	3	—	1	1	—	100	10.000
<b>Свега-Total . . . . .</b>	<b>10</b>	<b>1</b>	<b>59</b>	<b>60</b>	<b>15</b>	<b>28</b>	<b>15</b>	<b>2</b>	<b>26</b>	<b>25</b>	<b>18</b>	<b>7.671</b>	<b>312.000</b>
<b>Моравски округ — Département de Morava</b>													
Април-Avril . . . . .	1	—	4	4	—	—	4	—	1	1	1	455	8.000
Мај-Mai . . . . .	1	2	—	2	—	—	2	—	1	1	1	150	3.000
Јул-Juillet . . . . .	1	—	2	2	—	2	—	—	1	1	1	360	7.020
Август-Août . . . . .	2	—	14	14	7	7	—	—	3	5	2	6.883	349.000
<b>Свега-Total . . . . .</b>	<b>5</b>	<b>2</b>	<b>20</b>	<b>22</b>	<b>7</b>	<b>9</b>	<b>6</b>	<b>—</b>	<b>6</b>	<b>8</b>	<b>5</b>	<b>7.848</b>	<b>367.020</b>



# Штете од града у 1897 г. — Ravages causés par la grêle en 1897

б. По месецима — Par mois

МЕСЕЦИ — MOIS	Колико је пута падао град-Combien de fois la grêle est tombé	Број места у којима је падао град-Nombre des lieux où la grêle est tombé			Град је био-La grêle a été				Колико је пута оштетио град-Combien de fois la grêle a-elle causé les ravages			Оштећена површина у хектарима-Superficie endommagée en hectares	Штета је износила динара-Montant de la valeur du dommage
		пре подне avant midi	по подне après midi	у опште у général	врло јак-très forte	јак-forte	средњи-médioore	слаб-faible	у посеб- des ensemencements	воћњаке des vergers	винограде des vignobles		
1	2	3	4	5	6	7	8	9	10	11	12	13	14
<b>Нишки округ — Département de Niš</b>													
Април-Avril . . . . .	1	—	2	2	2	—	—	—	—	—	1	20	2.000
Јун-Juin . . . . .	5	—	20	20	8	9	2	1	12	4	10	4.102	524.128
Јул-Juillet . . . . .	1	—	1	1	1	—	—	—	1	—	—	80	3.000
Август-Août . . . . .	1	—	3	3	—	2	1	—	2	1	2	265	31.000
Септембар-Septembre . . . . .	1	—	2	2	—	2	—	—	—	—	1	85	17.000
<b>Свега-Total . . . . .</b>	<b>9</b>	<b>—</b>	<b>28</b>	<b>28</b>	<b>11</b>	<b>13</b>	<b>3</b>	<b>1</b>	<b>15</b>	<b>5</b>	<b>14</b>	<b>4.552</b>	<b>577.128</b>
<b>Пиротски округ — Département de Pirot</b>													
Април-Avril . . . . .	1	—	1	1	—	—	—	1	—	1	1	15	650
Мај-Mai . . . . .	3	—	4	4	3	—	1	—	3	4	4	3.250	95.000
Јун-Juin . . . . .	3	—	8	8	—	6	2	—	7	5	1	2.024	31.075
Јул-Juillet . . . . .	3	4	21	25	11	11	3	—	21	7	8	5.600	1.326.785
<b>Свега-Total . . . . .</b>	<b>10</b>	<b>4</b>	<b>34</b>	<b>38</b>	<b>14</b>	<b>17</b>	<b>6</b>	<b>1</b>	<b>31</b>	<b>17</b>	<b>14</b>	<b>10.889</b>	<b>1.453.510</b>
<b>Подрински округ — Département de Podrinje</b>													
Април-Avril . . . . .	1	—	2	2	—	—	2	—	2	2	—	500	19.000
Јун-Juin . . . . .	4	—	7	7	—	6	1	—	5	2	—	1.865	108.000
Јул-Juillet . . . . .	2	—	4	4	—	3	1	—	2	2	1	603	20.000
Август-Août . . . . .	1	—	4	4	1	3	—	—	4	4	—	2.072	149.600
<b>Свега-Total . . . . .</b>	<b>8</b>	<b>—</b>	<b>17</b>	<b>17</b>	<b>1</b>	<b>12</b>	<b>4</b>	<b>—</b>	<b>13</b>	<b>10</b>	<b>1</b>	<b>5.040</b>	<b>296.600</b>
<b>Подунавски округ — Département de Podunavlje</b>													
Март-Mars . . . . .	1	—	1	1	—	1	—	—	—	1	—	20	2.000
Мај-Mai . . . . .	2	—	2	2	—	1	1	—	2	2	2	1.000	30.000
<b>Свега-Total . . . . .</b>	<b>3</b>	<b>—</b>	<b>3</b>	<b>3</b>	<b>—</b>	<b>2</b>	<b>1</b>	<b>—</b>	<b>2</b>	<b>3</b>	<b>2</b>	<b>1.020</b>	<b>32.000</b>
<b>Пољаревачки округ — Département de Požarevac</b>													
Мај-Mai . . . . .	2	—	3	3	—	—	3	—	2	—	—	200	10.000
Јун-Juin . . . . .	1	—	4	4	—	4	—	—	2	2	2	500	27.000
Август-Août . . . . .	1	—	6	6	1	3	2	—	6	5	—	1.230	74.880
<b>Свега-Total . . . . .</b>	<b>4</b>	<b>—</b>	<b>13</b>	<b>13</b>	<b>1</b>	<b>7</b>	<b>5</b>	<b>—</b>	<b>10</b>	<b>7</b>	<b>2</b>	<b>1.930</b>	<b>111.880</b>
<b>Руднички округ — Département de Rudnik</b>													
Април-Avril . . . . .	2	—	3	3	1	1	1	—	1	4	3	565	23.000
Мај-Mai . . . . .	2	2	8	10	4	6	—	—	4	3	2	2.670	92.000
Јун-Juin . . . . .	4	—	19	19	10	6	3	—	8	8	2	2.091	254.500
Јул-Juillet . . . . .	3	—	21	21	5	9	6	1	9	8	3	2.450	213.800
<b>Свега-Total . . . . .</b>	<b>11</b>	<b>2</b>	<b>51</b>	<b>53</b>	<b>20</b>	<b>22</b>	<b>10</b>	<b>1</b>	<b>22</b>	<b>23</b>	<b>10</b>	<b>7.776</b>	<b>583.300</b>



# Штете од града у 1897 г. — Ravages causés par la grêle en 1897

## б. По месецима — Par mois

1 МЕСЕЦИ — MOIS	2 Колико је пута падао град-Combien de fois la grêle est tombé	3 Број места у којима је падао град-Nombre des lieux où la grêle est tombé			4 Град је био-La grêle a été				5 Колико је пута оштетио град-Combien de fois la grêle a-elle causé les ravages			13 Оштећена површина у хектарима-Superficie endommagée en hectares	14 Штета је износила динара-Montant de la valeur du dommage	
		3 пре подне avant midi	4 по подне après midi	5 у опште у en général	6 врло јак-très forte	7 јак-forte	8 средњи-médiocre	9 слаб-faible	10 усеве-des ensemencements	11 воћјаке des vergers	12 винограде des vignobles			
<b>Тимочки округ — Département de Timok</b>														
Март-Mars	1	—	2	2	—	2	—	—	2	—	1	350	10.000	
Април-Avril	5	3	12	15	4	8	2	1	8	7	10	5.979	69.050	
Мај-Mai	4	1	6	7	1	3	3	—	4	2	2	1.172	60.000	
Јун-Juin	3	—	3	3	3	—	—	—	3	3	1	850	45.000	
Јул-Juillet	2	—	3	3	—	2	1	—	3	2	2	2.000	33.600	
<b>Свега-Total</b>	<b>15</b>	<b>4</b>	<b>26</b>	<b>30</b>	<b>8</b>	<b>15</b>	<b>6</b>	<b>1</b>	<b>20</b>	<b>14</b>	<b>16</b>	<b>10.351</b>	<b>217.650</b>	
<b>Топлички округ — Département de Toplica</b>														
Јун-Juin	4	—	17	17	6	8	3	—	5	3	3	524	181.937	
Јул-Juillet	1	—	1	1	—	1	—	—	1	—	—	55	1.150	
<b>Свега-Total</b>	<b>5</b>	<b>—</b>	<b>18</b>	<b>18</b>	<b>6</b>	<b>9</b>	<b>3</b>	<b>—</b>	<b>6</b>	<b>3</b>	<b>3</b>	<b>579</b>	<b>183.087</b>	
<b>Ужички округ — Département d' Uzice</b>														
Април-Avril	2	—	5	5	5	—	—	—	2	2	—	230	38.000	
Мај-Mai	2	1	2	3	—	1	2	—	3	1	—	240	4.000	
Јун-Juin	7	—	23	23	14	6	3	—	10	8	1	7.963	228.125	
Јул-Juillet	5	—	14	14	5	1	8	—	8	7	2	5.148	165.660	
Август-Août	4	—	7	7	3	3	1	—	5	3	—	1.520	18.350	
<b>Свега-Total</b>	<b>20</b>	<b>1</b>	<b>51</b>	<b>52</b>	<b>27</b>	<b>11</b>	<b>14</b>	<b>—</b>	<b>28</b>	<b>21</b>	<b>3</b>	<b>15.101</b>	<b>454.135</b>	



# Штете од града у 1897 г. — Ravages causés par la grêle en 1897

## в. По окрузима — Par départements

ОКРУЗИ — DÉPARTEMENTS	Колико је пута пао град-Combien de fois la grêle est tombée	Број места у којима је пао град-Nombre des lieux où la grêle est tombée			Град је био-La grêle a été				Колико је пута оштетно град-Combien de fois la grêle a-elle causé les ravages			Оштећена површина у хектарима-Superficie endommagée en hectares	Штета је износила динара-Montant de la valeur du dommage
		пре подне avant midi	по подне après midi	у опште en général	врло јак-très forte	јак-forte	средњи-médiocre	слаб-faible	у посебним посељацима en villages	воћњаке des vergers	винограде des vignobles		
1	2	3	4	5	6	7	8	9	10	11	12	13	14
<b>М а р т — М а р с</b>													
Ваљевски-Valjevo . . . . .	—	—	—	—	—	—	—	—	—	—	—	—	—
Врањски-Vranja . . . . .	—	—	—	—	—	—	—	—	—	—	—	—	—
Крагујевачки-Kragujevac . . . . .	—	—	—	—	—	—	—	—	—	—	—	—	—
Крајински-Krajina . . . . .	—	—	—	—	—	—	—	—	—	—	—	—	—
Крушевачки-Kruševac . . . . .	—	—	—	—	—	—	—	—	—	—	—	—	—
Моравски-Morava . . . . .	—	—	—	—	—	—	—	—	—	—	—	—	—
Нишки-Niš . . . . .	—	—	—	—	—	—	—	—	—	—	—	—	—
Пиротски-Pirot . . . . .	—	—	—	—	—	—	—	—	—	—	—	—	—
Подрински-Podrinje . . . . .	—	—	—	—	—	—	—	—	—	—	—	—	—
Подунавски-Podunavlje . . . . .	1	—	1	1	—	1	—	—	—	1	—	20	2.000
Пожаревачки-Požarevac . . . . .	—	—	—	—	—	—	—	—	—	—	—	—	—
Руднички-Rudnik . . . . .	—	—	—	—	—	—	—	—	—	—	—	—	—
Тимочки-Timok . . . . .	1	—	2	2	—	2	—	—	2	—	1	350	10.000
Топлички-Toplica . . . . .	—	—	—	—	—	—	—	—	—	—	—	—	—
Ужички-Užice . . . . .	—	—	—	—	—	—	—	—	—	—	—	—	—
<b>Свега-Total . . . . .</b>	<b>2</b>	<b>—</b>	<b>3</b>	<b>3</b>	<b>—</b>	<b>3</b>	<b>—</b>	<b>—</b>	<b>2</b>	<b>1</b>	<b>1</b>	<b>370</b>	<b>12.000</b>
<b>А п р и л — А в г и л</b>													
Ваљевски-Valjevo . . . . .	—	—	—	—	—	—	—	—	—	—	—	—	—
Врањски-Vranja . . . . .	—	—	—	—	—	—	—	—	—	—	—	—	—
Крагујевачки-Kragujevac . . . . .	1	2	—	2	—	—	2	—	1	1	—	?	14.000
Крајински-Krajina . . . . .	2	—	2	2	1	—	1	—	1	2	1	12	246.880
Крушевачки-Kruševac . . . . .	2	—	12	12	2	5	3	2	5	7	2	1.000	32.500
Моравски-Morava . . . . .	1	—	4	4	—	—	4	—	1	1	1	455	8.000
Нишки-Niš . . . . .	1	—	2	2	2	—	—	—	—	—	1	20	2.000
Пиротски-Pirot . . . . .	1	—	1	1	—	—	—	1	—	1	1	15	650
Подрински-Podrinje . . . . .	1	—	2	2	—	—	2	—	2	2	—	500	19.000
Подунавски-Podunavlje . . . . .	—	—	—	—	—	—	—	—	—	—	—	—	—
Пожаревачки-Požarevac . . . . .	—	—	—	—	—	—	—	—	—	—	—	—	—
Руднички-Rudnik . . . . .	2	—	3	3	1	1	1	—	1	3	3	565	23.000
Тимочки-Timok . . . . .	5	3	12	15	4	8	2	1	8	7	10	5.979	69.050
Топлички-Toplica . . . . .	—	—	—	—	—	—	—	—	—	—	—	—	—
Ужички-Užice . . . . .	2	—	5	5	5	—	—	—	2	2	—	230	38.000
<b>Свега-Total . . . . .</b>	<b>18</b>	<b>5</b>	<b>43</b>	<b>48</b>	<b>15</b>	<b>14</b>	<b>15</b>	<b>4</b>	<b>21</b>	<b>26</b>	<b>19</b>	<b>8.776</b>	<b>453.080</b>
<b>М а ј — М а ј</b>													
Ваљевски-Valjevo . . . . .	—	—	—	—	—	—	—	—	—	—	—	—	—
Врањски-Vranja . . . . .	2	—	4	4	—	2	—	2	3	1	1	390	27.500
Крагујевачки-Kragujevac . . . . .	3	—	3	3	1	—	2	—	3	3	3	509	19.770
Крајински-Krajina . . . . .	—	—	—	—	—	—	—	—	—	—	—	—	—
Крушевачки-Kruševac . . . . .	4	1	6	7	2	4	1	—	5	4	3	1.560	130.500
Моравски-Morava . . . . .	1	2	—	2	—	—	2	—	1	1	1	150	3.000
Нишки-Niš . . . . .	—	—	—	—	—	—	—	—	—	—	—	—	—
Пиротски-Pirot . . . . .	3	—	4	4	3	—	1	—	3	4	4	3.250	95.000
Подрински-Podrinje . . . . .	—	—	—	—	—	—	—	—	—	—	—	—	—
Подунавски-Podunavlje . . . . .	2	—	2	2	—	1	1	—	2	2	2	1.000	30.000
Пожаревачки-Požarevac . . . . .	2	—	3	3	—	—	3	—	2	—	—	200	10.000
Руднички-Rudnik . . . . .	2	2	8	10	4	6	—	—	4	4	2	2.670	92.000
Тимочки-Timok . . . . .	4	1	6	7	1	3	3	—	4	2	2	1.172	60.000
Топлички-Toplica . . . . .	—	—	—	—	—	—	—	—	—	—	—	—	—
Ужички-Užice . . . . .	2	1	2	3	—	1	2	—	3	1	—	240	4.000
<b>Свега-Total . . . . .</b>	<b>25</b>	<b>7</b>	<b>38</b>	<b>45</b>	<b>11</b>	<b>17</b>	<b>15</b>	<b>2</b>	<b>30</b>	<b>22</b>	<b>18</b>	<b>11.141</b>	<b>471.770</b>



# Штете од града у 1897 г. — Ravages causés par la grêle en 1897

## в. По окрузима — Par départements

ОКРУЗИ — DÉPARTEMENTS	Колико је пута падао град-Combien de fois la grêle est tombé	Број места у којима је падао град-Nombre des lieux où la grêle est tombé			Град је био-La grêle a été				Колико је пута оштетио град-Combien de fois la grêle a-elle causé les ravages			Оштећена површина у хектарима-Superficie endommagée en hectares	Штета је износила динара-Montant de la valeur du dommage
		пре подне avant midi	по подне après midi	у опште у général	врло јак-très forte	јак-forte	средњи-médiocre	слаб-faible	у поседе en-semencements	воћњак des vergers	винограде des vignobles		
1	2	3	4	5	6	7	8	9	10	11	12	13	14
<b>Ј у н — Ј u n i n</b>													
Ваљевски-Valjevo . . . . .	—	—	—	—	—	—	—	—	—	—	—	—	—
Врањски-Vranja . . . . .	—	—	—	—	—	—	—	—	—	—	—	—	—
Крагујевачки-Kragujevac . . . . .	1	—	1	1	1	—	—	—	1	1	1	1.500	13.800
Крајински-Krajina . . . . .	2	—	2	2	1	—	1	—	2	2	1	3.200	203.500
Крушевачки-Kruševac . . . . .	3	—	38	38	11	19	8	—	15	13	13	5.011	139.000
Моравски-Morava . . . . .	—	—	—	—	—	—	—	—	—	—	—	—	—
Нишки-Niš . . . . .	5	—	20	20	8	9	2	1	12	4	10	4.102	524.128
Пиротски-Pirot . . . . .	3	—	8	8	—	6	2	—	7	5	1	2.024	31.075
Подрински-Podrinje . . . . .	4	—	7	7	—	6	1	—	5	2	—	1.865	108.000
Подунавски-Podunavlje . . . . .	—	—	—	—	—	—	—	—	—	—	—	—	—
Пожаревачки-Požarevac . . . . .	1	—	4	4	—	4	—	—	2	2	2	500	27.000
Руднички-Rudnik . . . . .	4	—	19	19	10	6	3	—	8	8	2	2.091	254.500
Тимочки-Timok . . . . .	3	—	3	3	3	—	—	—	3	3	1	850	45.000
Топлички-Toplica . . . . .	4	—	17	17	6	8	3	—	5	3	3	524	181.937
Ужички-Užice . . . . .	7	—	23	23	14	6	3	—	10	8	1	7.963	228.125
<b>Свега-Total . . . . .</b>	<b>37</b>	<b>—</b>	<b>142</b>	<b>142</b>	<b>54</b>	<b>64</b>	<b>23</b>	<b>1</b>	<b>70</b>	<b>51</b>	<b>35</b>	<b>29.630</b>	<b>1,756.065</b>
<b>Ј у л — J u l l e t</b>													
Ваљевски-Valjevo . . . . .	1	—	2	2	—	2	—	—	1	1	—	700	15.000
Врањски-Vranja . . . . .	1	—	1	1	—	—	1	—	1	1	—	200	5.000
Крагујевачки-Kragujevac . . . . .	1	—	3	3	2	1	—	—	3	3	3	1.950	166.000
Крајински-Krajina . . . . .	—	—	—	—	—	—	—	—	—	—	—	—	—
Крушевачки-Kruševac . . . . .	1	—	3	3	—	—	3	—	1	1	—	100	10.000
Моравски-Morava . . . . .	1	—	2	2	—	2	—	—	1	1	1	360	7.020
Нишки-Niš . . . . .	1	—	1	1	1	—	—	—	1	—	—	80	3.000
Пиротски-Pirot . . . . .	3	4	21	25	11	11	3	—	21	7	8	5.600	1,326.785
Подрински-Podrinje . . . . .	2	—	4	4	—	3	1	—	2	2	1	603	20.000
Подунавски-Podunavlje . . . . .	—	—	—	—	—	—	—	—	—	—	—	—	—
Пожаревачки-Požarevac . . . . .	—	—	—	—	—	—	—	—	—	—	—	—	—
Руднички-Rudnik . . . . .	3	—	21	21	5	9	6	1	9	8	3	2.450	213.800
Тимочки-Timok . . . . .	2	—	3	3	—	2	1	—	3	2	2	2.000	33.600
Топлички-Toplica . . . . .	1	—	1	1	—	1	—	—	1	—	—	55	1.150
Ужички-Užice . . . . .	5	—	14	14	5	1	8	—	8	7	2	5.148	165.660
<b>Свега-Total . . . . .</b>	<b>22</b>	<b>4</b>	<b>76</b>	<b>80</b>	<b>24</b>	<b>32</b>	<b>23</b>	<b>1</b>	<b>52</b>	<b>33</b>	<b>20</b>	<b>19.246</b>	<b>1,967.015</b>
<b>А в г у с т — A o û t</b>													
Ваљевски-Valjevo . . . . .	—	—	—	—	—	—	—	—	—	—	—	—	—
Врањски-Vranja . . . . .	1	—	3	3	2	—	1	—	3	3	3	1.793	88.000
Крагујевачки-Kragujevac . . . . .	1	—	1	1	—	—	1	—	1	1	—	420	8.400
Крајински-Krajina . . . . .	—	—	—	—	—	—	—	—	—	—	—	—	—
Крушевачки-Kruševac . . . . .	—	—	—	—	—	—	—	—	—	—	—	—	—
Моравски-Morava . . . . .	2	—	14	14	7	7	—	—	3	5	2	6.883	349.000
Нишки-Niš . . . . .	1	—	3	3	—	2	1	—	2	1	2	265	31.000
Пиротски-Pirot . . . . .	—	—	—	—	—	—	—	—	—	—	—	—	—
Подрински-Podrinje . . . . .	1	—	4	4	1	3	—	—	4	4	—	2.072	149.600
Подунавски-Podunavlje . . . . .	—	—	—	—	—	—	—	—	—	—	—	—	—
Пожаревачки-Požarevac . . . . .	1	—	6	6	1	3	2	—	6	5	—	1.230	74.880
Руднички-Rudnik . . . . .	—	—	—	—	—	—	—	—	—	—	—	—	—
Тимочки-Timok . . . . .	—	—	—	—	—	—	—	—	—	—	—	—	—
Топлички-Toplica . . . . .	—	—	—	—	—	—	—	—	—	—	—	—	—
Ужички-Užice . . . . .	4	—	7	7	3	3	1	—	5	3	—	1.520	18.350
<b>Свега-Total . . . . .</b>	<b>11</b>	<b>—</b>	<b>38</b>	<b>38</b>	<b>14</b>	<b>18</b>	<b>6</b>	<b>—</b>	<b>24</b>	<b>22</b>	<b>7</b>	<b>14.183</b>	<b>719.280</b>



Штете од града у 1897 г. — Ravages causés par la grêle en 1897

в. По окрузима — Par départements

ОКРУЗИ — DÉPARTEMENTS	Колико је пута падао град-Combien de fois la grêle est tombé	Број места у којима је падао град-Nombre des lieux où la grêle est tombé			Град је био-La grêle a été				Колико је пута оштетио град-Combien de fois la grêle a-elle causé les ravages			Оштећена површина у хектарима-Surface endommagée en hectares	Штета је износила динара-Montant de la valeur du dommage
		пре подне avant midi	по подне après midi	у опште en général	врло јак-très forte	јак-forte	средњи-médiocre	слаб-faible	у посебним посебним semencements	воћњаке des vergers	винограде des vignobles		
1	2	3	4	5	6	7	8	9	10	11	12	13	14
<b>С е п т е м б а р — S e p t e m b r e</b>													
Ваљевски-Valjevo . . . . .	1	—	1	1	—	—	1	—	—	1	—	106	2.670
Врањски-Vranja . . . . .	—	—	—	—	—	—	—	—	—	—	—	—	—
Крагујевачки-Kragujevac . . . . .	—	—	—	—	—	—	—	—	—	—	—	—	—
Крајишки-Krajina . . . . .	—	—	—	—	—	—	—	—	—	—	—	—	—
Крушевачки-Kruševac . . . . .	—	—	—	—	—	—	—	—	—	—	—	—	—
Моравски-Morava . . . . .	—	—	—	—	—	—	—	—	—	—	—	—	—
Нишки-Niš . . . . .	1	—	2	2	—	2	—	—	—	—	1	85	17.000
Пиротски-Pirot . . . . .	—	—	—	—	—	—	—	—	—	—	—	—	—
Подрински-Podrinje . . . . .	—	—	—	—	—	—	—	—	—	—	—	—	—
Подунавски-Podunavlje . . . . .	—	—	—	—	—	—	—	—	—	—	—	—	—
Пожаревачки-Požarevac . . . . .	—	—	—	—	—	—	—	—	—	—	—	—	—
Руднички-Rudnik . . . . .	—	—	—	—	—	—	—	—	—	—	—	—	—
Тимочки-Timok . . . . .	—	—	—	—	—	—	—	—	—	—	—	—	—
Топлички-Toplica . . . . .	—	—	—	—	—	—	—	—	—	—	—	—	—
Ужички-Užice . . . . .	—	—	—	—	—	—	—	—	—	—	—	—	—
<b>Свега-Total . . . . .</b>	<b>2</b>	<b>—</b>	<b>3</b>	<b>3</b>	<b>—</b>	<b>2</b>	<b>1</b>	<b>—</b>	<b>—</b>	<b>1</b>	<b>1</b>	<b>191</b>	<b>19.670</b>

Главни преглед — Tableau général

Март-Mars . . . . .	2	—	3	3	—	3	—	—	2	1	1	370	12.000
Април-Avril . . . . .	18	5	43	48	15	14	15	4	21	26	19	8.776	453.080
Мај-Mai . . . . .	25	7	38	45	11	17	15	2	30	22	18	11.141	471.770
Јун-Juin . . . . .	37	—	142	142	54	64	23	1	70	51	35	29.630	1,756.065
Јул-Juillet . . . . .	22	4	76	80	24	32	23	1	52	33	20	19.246	1,967.015
Август-Août . . . . .	11	—	38	38	14	18	6	—	24	22	7	14.183	719.230
Септембар-Septembre . . . . .	2	—	3	3	—	2	1	—	—	1	1	191	19.670
<b>Свега-Total . . . . .</b>	<b>117</b>	<b>16</b>	<b>343</b>	<b>359</b>	<b>118</b>	<b>150</b>	<b>83</b>	<b>8</b>	<b>199</b>	<b>156</b>	<b>101</b>	<b>83.537</b>	<b>5,398.830</b>



# Штете од града у 1898 г. — Ravages causés par la grêle en 1898

## а. По срезовима — Par arrondissements

СРЕЗОВИ — ARRONDISSEMENTS	Колико је пута падао град-Combien de fois la grêle est tombé	Број места у којима је падао град-Nombre des lieux où la grêle est tombé			Град је био-La grêle a été				Колико је пута оштетно град-Combien de fois la grêle a-elle causé les ravages			Оштећена површина у хектарима-Superficie endommagée en hectares	Штета је износила динара-Montant de la valeur du dommage
		пре подне avant midi	по подне après midi	у опште у général	врло јак-très forte	јак-forte	средњи-médiocre	слаб-faible	у сева- des ensemencements	воћњаке des vergers	винограде des vignobles		
1	2	3	4	5	6	7	8	9	10	11	12	13	14
<b>Ваљевски округ — Département de Valjevo</b>													
Ваљевски-Valjevo . . . . .	4	—	13	13	1	12	—	—	13	13	9	5.846	116.000
Колубарски-Kolubara . . . . .	2	—	3	3	—	2	1	—	3	3	3	450	11.708
Подгорски-Podgorina . . . . .	5	—	27	27	5	5	16	1	21	27	16	4.095	340.000
Посавски-Posavina . . . . .	1	—	2	2	—	2	—	—	2	2	—	259	54.702
Тамнавски-Tamnava . . . . .	2	1	3	4	—	3	1	—	4	4	4	2.969	168.450
<b>Свега-Total . . . . .</b>	<b>14</b>	<b>1</b>	<b>48</b>	<b>49</b>	<b>6</b>	<b>24</b>	<b>18</b>	<b>1</b>	<b>43</b>	<b>49</b>	<b>32</b>	<b>13.619</b>	<b>690.860</b>
<b>Врањски округ — Département de Vranja</b>													
Јабланички-Jablanica . . . . .	2	—	6	6	4	2	—	—	6	5	2	307	48.000
Лесковачки-Leskovac . . . . .	1	—	7	7	—	—	5	2	5	2	5	527	23.300
Масурички-Masurica . . . . .	1	—	11	11	—	2	2	7	11	11	—	2.785	66.000
Пчпински-Pčinja . . . . .	1	—	4	4	—	2	—	2	4	2	2	650	31.000
<b>Свега-Total . . . . .</b>	<b>5</b>	<b>—</b>	<b>28</b>	<b>28</b>	<b>4</b>	<b>6</b>	<b>7</b>	<b>11</b>	<b>26</b>	<b>20</b>	<b>9</b>	<b>4.269</b>	<b>168.300</b>
<b>Крагујевачки округ — Département de Kragujevac</b>													
Гружански-Gruža . . . . .	5	—	30	30	6	8	14	2	29	30	14	4.118	376.975
Крагујевачки-Kragujevac . . . . .	2	—	6	6	—	2	4	—	6	6	5	965	23.000
<b>Свега-Total . . . . .</b>	<b>7</b>	<b>—</b>	<b>36</b>	<b>36</b>	<b>6</b>	<b>10</b>	<b>18</b>	<b>2</b>	<b>35</b>	<b>36</b>	<b>19</b>	<b>5.083</b>	<b>399.975</b>
<b>Крајински округ — Département de Krajina</b>													
Брзопаланачки-Brza Palanka . . . . .	4	—	6	6	3	3	—	—	6	1	2	588	199.265
Кључки-Ključ . . . . .	1	—	1	1	—	1	—	—	1	—	—	6	150
Крајински-Krajina . . . . .	5	1	17	18	10	8	—	—	18	8	12	8.616	1.867.700
Поречки-Poreč . . . . .	1	—	2	2	1	1	—	—	1	2	1	25	7.600
<b>Свега-Total . . . . .</b>	<b>11</b>	<b>1</b>	<b>26</b>	<b>27</b>	<b>14</b>	<b>13</b>	<b>—</b>	<b>—</b>	<b>26</b>	<b>11</b>	<b>15</b>	<b>9.235</b>	<b>2.074.715</b>
<b>Крушевачки округ — Département de Kruševac</b>													
Жупски-Župa . . . . .	5	—	32	32	17	10	5	—	28	25	12	3.275	388.573
Ражањски-Ražanj . . . . .	2	—	12	12	3	6	3	—	12	6	1	8.506	335.580
Расински-Rasina . . . . .	5	—	28	28	4	14	5	5	28	20	9	4.545	205.000
Третепички-Trstenik . . . . .	4	—	9	9	3	5	1	—	9	4	3	2.100	89.500
<b>Свега-Total . . . . .</b>	<b>16</b>	<b>—</b>	<b>81</b>	<b>81</b>	<b>27</b>	<b>35</b>	<b>14</b>	<b>5</b>	<b>77</b>	<b>55</b>	<b>25</b>	<b>18.426</b>	<b>1.018.653</b>
<b>Моравски округ — Département de Morava</b>													
Белички-Belica . . . . .	1	—	12	12	5	2	2	3	12	12	—	4.401	376.000
Деспотовачки-Despotovac . . . . .	1	—	1	1	—	—	1	—	1	—	—	24	1.460
Левачки-Levač . . . . .	3	—	13	13	5	4	4	—	13	13	6	3.430	173.100
Параћински-Paraćin . . . . .	1	—	2	2	—	1	1	—	2	1	1	600	16.000
Ресавски-Resava . . . . .	1	—	2	2	—	—	2	—	2	—	—	300	2.000
Темнићски-Temnić . . . . .	2	—	10	10	3	3	4	—	10	10	3	1.100	63.500
<b>Свега-Total . . . . .</b>	<b>9</b>	<b>—</b>	<b>40</b>	<b>40</b>	<b>13</b>	<b>10</b>	<b>14</b>	<b>3</b>	<b>40</b>	<b>36</b>	<b>10</b>	<b>9.855</b>	<b>632.060</b>







# Штете од града у 1898 г. — Ravages causés par la grêle en 1898

## а. По срезовима — Par arrondissements

СРЕЗОВИ — ARRONDISSEMENTS	Колико је пута падао град-Combien de fois la grêle est tombée	Број места у којима је падао град-Nombre des lieux où la grêle est tombée			Град је био-La grêle a été				Колико је пута оштетно град-Combien de fois la grêle a-elle causé les ravages			Оштећена површина у хектарима-Superficie endommagée en hectares	Штета је износила динара-Montant de la valeur du dommage
		пре подне avant midi	по подне après midi	у опште en général	врло јак-très forte	јак-forte	средњи-médiocre	слаб-faible	у севе-des ensemencements	воћјаке des vergers	винограде des vignobles		
1	2	3	4	5	6	7	8	9	10	11	12	13	14
<b>Тимочки округ — Département de Timok</b>													
Заглавски-Zaglavak . . . . .	2	3	5	8	1	4	3	—	8	8	5	1.220	30.000
Зајечарски-Zaječar . . . . .	3	—	8	8	1	3	4	—	8	6	4	2.040	185.580
Тимочки-Timok . . . . .	1	—	1	1	1	—	—	—	1	1	1	500	100.000
<b>Свега-Total . . . . .</b>	<b>6</b>	<b>3</b>	<b>14</b>	<b>17</b>	<b>3</b>	<b>7</b>	<b>7</b>	<b>—</b>	<b>17</b>	<b>15</b>	<b>10</b>	<b>3.760</b>	<b>315.580</b>
<b>Топлички округ — Département de Toplica</b>													
Добрички-Dobrič . . . . .	4	3	31	34	6	19	6	3	34	24	29	4.622	603.277
Косанички-Kosanica . . . . .	3	—	42	42	9	7	26	—	42	13	2	5.117	198.200
Прокупачки-Prokuplje . . . . .	6	14	23	37	6	24	7	—	35	35	23	4.720	267.723
<b>Свега-Total . . . . .</b>	<b>13</b>	<b>17</b>	<b>96</b>	<b>113</b>	<b>21</b>	<b>50</b>	<b>39</b>	<b>3</b>	<b>111</b>	<b>72</b>	<b>54</b>	<b>14.459</b>	<b>1.069.200</b>
<b>Ужички округ — Département d' Užice</b>													
Ариљски-Arilje . . . . .	2	—	3	3	1	1	1	—	3	2	—	800	22.000
Златиборски-Zlatibor . . . . .	4	—	12	12	2	10	—	—	12	8	—	803	15.300
Моравички-Moravica . . . . .	2	—	18	18	10	7	1	—	18	17	—	5.461	192.620
Појешки-Požega . . . . .	3	2	11	13	2	11	—	—	13	13	—	2.899	124.496
Рачански-Rača . . . . .	2	—	8	8	—	4	4	—	8	8	—	590	11.100
Ужички-Užice . . . . .	4	—	5	5	2	1	2	—	5	5	—	240	16.400
Црногорски-Crna Gora . . . . .	3	—	20	20	3	3	14	—	20	20	—	1.540	73.300
<b>Свега-Total . . . . .</b>	<b>20</b>	<b>2</b>	<b>77</b>	<b>79</b>	<b>20</b>	<b>37</b>	<b>22</b>	<b>—</b>	<b>79</b>	<b>73</b>	<b>—</b>	<b>12.333</b>	<b>455.216</b>
<b>Главни преглед — Tableau général</b>													
Ваљевски-Valjevo . . . . .	14	1	48	49	6	24	18	1	43	49	32	13.619	690.860
Врањски-Vranja . . . . .	5	—	28	28	4	6	7	11	26	20	9	4.269	168.300
Крагујевачки-Kragujevac . . . . .	7	—	36	36	6	10	18	2	35	36	19	5.083	399.975
Крајински-Krajina . . . . .	11	1	26	27	14	13	—	—	26	11	15	9.235	2.074.715
Крушевачки-Kruševac . . . . .	16	—	81	81	27	35	14	5	77	55	25	18.426	1.018.653
Моравски-Morava . . . . .	9	—	40	40	13	10	14	3	40	36	10	9.855	632.060
Нишки-Niš . . . . .	14	11	55	66	11	19	28	8	65	41	31	8.535	1.874.900
Пиротски-Pirot . . . . .	11	5	79	84	38	31	7	8	84	45	50	27.124	3.900.860
Подрински-Podrinje . . . . .	12	—	31	31	6	7	15	3	29	28	11	9.258	555.515
Подунавски-Podunavlje . . . . .	5	—	19	19	5	4	9	1	13	16	10	7.895	745.020
Пољаревачки-Požarevac . . . . .	—	—	—	—	—	—	—	—	—	—	—	—	—
Руднички-Rudnik . . . . .	19	4	81	85	21	38	23	3	83	83	46	11.905	528.325
Тимочки-Timok . . . . .	6	3	14	17	3	7	7	—	17	15	10	3.760	315.580
Топлички-Toplica . . . . .	13	17	96	113	21	50	39	3	111	72	54	14.459	1.069.200
Ужички-Užice . . . . .	20	2	77	79	20	37	22	—	79	73	—	12.333	455.216
<b>Свега-Total . . . . .</b>	<b>162</b>	<b>44</b>	<b>711</b>	<b>755</b>	<b>195</b>	<b>291</b>	<b>221</b>	<b>48</b>	<b>728</b>	<b>580</b>	<b>322</b>	<b>155.756</b>	<b>14.429.179</b>



# Штете од града у 1898 г. — Ravages causés par la grêle en 1898

б. По месецима — Par mois

МЕСЕЦИ — MOIS	1	Колико је пута падао град-Combien de fois la grêle est tombé	Број места у којима је падао град-Nombre des lieux où la grêle est tombé			Град је био-La grêle a été				Колико је пута оштетио град-Combien de fois la grêle a-elle causé les ravages			Оштећена површина у хектарима-Superficie endommagée en hectares	Штета је износила динара-Montant de la valeur du dommage
			пре подне avant midi	по подне après midi	у опште у général	врло јак-très forte	јак-forte	средњи-médiocre	слаб-faible	у посе- des en- semencements	воћњаке des vergers	винограде des vignobles		
2	3	4	5	6	7	8	9	10	11	12	13	14		
<b>Ваљевски округ — Département de Valjevo</b>														
Мај-Mai	12	1	40	41	6	17	17	1	35	41	30	10.083	581.860	
Јул-Juillet	2	—	8	8	—	7	1	—	8	8	2	3.536	109.000	
<b>Свега-Total</b>	<b>14</b>	<b>1</b>	<b>48</b>	<b>49</b>	<b>6</b>	<b>24</b>	<b>18</b>	<b>1</b>	<b>43</b>	<b>49</b>	<b>32</b>	<b>13.619</b>	<b>690.860</b>	
<b>Врањски округ — Département de Vranja</b>														
Април-Avril	1	—	7	7	—	—	5	2	5	2	5	527	23.300	
Мај-Mai	4	—	21	21	4	6	2	9	21	18	4	3.742	145.000	
<b>Свега-Total</b>	<b>5</b>	<b>—</b>	<b>28</b>	<b>28</b>	<b>4</b>	<b>6</b>	<b>7</b>	<b>11</b>	<b>26</b>	<b>20</b>	<b>9</b>	<b>4.269</b>	<b>168.300</b>	
<b>Крагујевачки округ — Département de Kragujevac</b>														
Мај-Mai	3	—	14	14	3	4	7	—	13	14	10	2.588	300.975	
Јун-Juin	1	—	2	2	—	—	—	2	2	2	—	20	1.000	
Јул-Juillet	3	—	20	20	3	6	11	—	20	20	9	2.475	98.000	
<b>Свега-Total</b>	<b>7</b>	<b>—</b>	<b>36</b>	<b>36</b>	<b>6</b>	<b>10</b>	<b>18</b>	<b>2</b>	<b>35</b>	<b>36</b>	<b>19</b>	<b>5.083</b>	<b>399.975</b>	
<b>Крајински округ — Département de Krajina</b>														
Мај-Mai	1	—	1	1	1	—	—	—	1	—	1	10	2.000	
Јун-Juin	6	—	10	10	5	5	—	—	9	4	4	1.081	202.015	
Јул-Juillet	4	1	15	16	8	8	—	—	16	7	10	8.144	1,870.700	
<b>Свега-Total</b>	<b>11</b>	<b>1</b>	<b>26</b>	<b>27</b>	<b>14</b>	<b>13</b>	<b>—</b>	<b>—</b>	<b>26</b>	<b>11</b>	<b>15</b>	<b>9.235</b>	<b>2,074.715</b>	
<b>Крушевачки округ — Département de Kruševac</b>														
Април-Avril	2	—	5	5	—	1	4	—	2	5	1	390	19.000	
Мај-Mai	4	—	12	12	2	8	—	2	12	10	8	1.410	161.000	
Јун-Juin	4	—	17	17	10	6	1	—	16	15	5	2.046	283.000	
Јул-Juillet	6	—	47	47	15	20	9	3	47	25	11	14.580	555.653	
<b>Свега-Total</b>	<b>16</b>	<b>—</b>	<b>81</b>	<b>81</b>	<b>27</b>	<b>35</b>	<b>14</b>	<b>5</b>	<b>77</b>	<b>55</b>	<b>25</b>	<b>18.426</b>	<b>1,018.653</b>	
<b>Моравски округ — Département de Morava</b>														
Мај-Mai	1	—	1	1	—	—	1	—	1	1	—	200	10.000	
Јун-Juin	1	—	4	4	—	—	4	—	4	4	—	150	1.500	
Јул-Juillet	7	—	35	35	13	10	9	3	35	31	10	9.505	620.560	
<b>Свега-Total</b>	<b>9</b>	<b>—</b>	<b>40</b>	<b>40</b>	<b>13</b>	<b>10</b>	<b>14</b>	<b>3</b>	<b>40</b>	<b>36</b>	<b>10</b>	<b>9.855</b>	<b>632.060</b>	
<b>Нишки округ — Département de Niš</b>														
Април-Avril	1	—	2	2	—	—	2	—	2	2	—	20	1.000	
Мај-Mai	5	11	27	38	7	8	17	6	37	19	20	3.642	625.100	



# Штете од града у 1898 г. — Ravages causés par la grêle en 1898

## б. По месецима — Par mois

МЕСЕЦИ — MOIS	Колико је пута падао град-Combien de fois la grêle est tombé	Број места у којима је падао град-Nombre des lieux où la grêle est tombé			Град је био-La grêle a été				Колико је пута оштетно град-Combien de fois la grêle a-elle causé les ravages			Оштећена површина у хектарима-Surface endommagée en hectares	Штета је износила динара-Montant de la valeur du dommage
		пре подне avant midi	по подне après midi	у опште у général	врло јак-très forte	јак-forte	средњи-médiocre	слаб-faible	усеве-des ensemencements	воћњаке-des vergers	винограде-des vignobles		
1	2	3	4	5	6	7	8	9	10	11	12	13	14
Јун-Juin . . . . .	2	—	4	4	2	—	1	1	4	2	2	220	55.000
Јул-Juillet . . . . .	6	—	22	22	2	11	8	1	22	18	9	4.653	1,193.800
<b>Свега-Total . . . . .</b>	<b>14</b>	<b>11</b>	<b>55</b>	<b>66</b>	<b>11</b>	<b>19</b>	<b>28</b>	<b>8</b>	<b>65</b>	<b>41</b>	<b>31</b>	<b>8.535</b>	<b>1,874.900</b>
<b>Пиротски округ — Département de Pirot</b>													
Април-Avril . . . . .	1	—	1	1	—	—	—	1	1	—	—	50	200
Мај-Mai . . . . .	8	5	75	80	38	28	7	7	80	44	49	27.011	3,895.160
Јун-Juin . . . . .	1	—	1	1	—	1	—	—	1	1	1	48	3.000
Октобар-October . . . . .	1	—	2	2	—	2	—	—	2	—	—	15	2.500
<b>Свега-Total . . . . .</b>	<b>11</b>	<b>5</b>	<b>79</b>	<b>84</b>	<b>38</b>	<b>31</b>	<b>7</b>	<b>8</b>	<b>84</b>	<b>45</b>	<b>50</b>	<b>27.124</b>	<b>3,900.860</b>
<b>Подрински округ — Département de Podrinje</b>													
Мај-Mai . . . . .	9	—	20	20	6	7	6	1	18	17	11	7.782	532.915
Јул-Juillet . . . . .	3	—	11	11	—	—	9	2	11	11	—	1.476	22.600
<b>Свега-Total . . . . .</b>	<b>12</b>	<b>—</b>	<b>31</b>	<b>31</b>	<b>6</b>	<b>7</b>	<b>15</b>	<b>3</b>	<b>29</b>	<b>28</b>	<b>11</b>	<b>9.258</b>	<b>555.515</b>
<b>Подунавски округ — Département de Podunavlje</b>													
Јун-Juin . . . . .	1	—	1	1	—	1	—	—	1	1	—	172	18.000
Јул-Juillet . . . . .	4	—	18	18	5	3	9	1	12	15	10	7.723	727.020
<b>Свега-Total . . . . .</b>	<b>5</b>	<b>—</b>	<b>19</b>	<b>19</b>	<b>5</b>	<b>4</b>	<b>9</b>	<b>1</b>	<b>13</b>	<b>16</b>	<b>10</b>	<b>7.895</b>	<b>745.020</b>
<b>Руднички округ — Département de Rudnik</b>													
Април-Avril . . . . .	2	—	6	6	3	1	—	2	6	6	2	1.200	74.000
Мај-Mai . . . . .	7	—	30	30	8	11	10	1	28	28	14	4.355	251.050
Јун-Juin . . . . .	3	—	13	13	7	6	—	—	13	13	11	4.358	112.000
Јул-Juillet . . . . .	7	4	32	36	3	20	13	—	36	36	19	1.992	91.275
<b>Свега-Total . . . . .</b>	<b>19</b>	<b>4</b>	<b>81</b>	<b>85</b>	<b>21</b>	<b>38</b>	<b>23</b>	<b>3</b>	<b>83</b>	<b>83</b>	<b>46</b>	<b>11.905</b>	<b>528.325</b>
<b>Тимочки округ — Département de Timok</b>													
Мај-Mai . . . . .	2	3	2	5	2	—	3	—	5	5	2	720	120.000
Јун-Juin . . . . .	2	—	3	3	—	1	2	—	3	3	1	400	31.000
Јул-Juillet . . . . .	2	—	9	9	1	6	2	—	9	7	7	2.640	164.580
<b>Свега-Total . . . . .</b>	<b>6</b>	<b>3</b>	<b>14</b>	<b>17</b>	<b>3</b>	<b>7</b>	<b>7</b>	<b>—</b>	<b>17</b>	<b>15</b>	<b>10</b>	<b>3.760</b>	<b>315.580</b>
<b>Топлички округ — Département de Toplica</b>													
Мај-Mai . . . . .	4	14	50	64	10	26	23	—	62	35	11	7.402	317.650
Јул-Juillet . . . . .	9	3	46	49	11	24	11	3	49	37	43	7.057	751.550
<b>Свега-Total . . . . .</b>	<b>13</b>	<b>17</b>	<b>96</b>	<b>113</b>	<b>21</b>	<b>50</b>	<b>39</b>	<b>3</b>	<b>111</b>	<b>72</b>	<b>54</b>	<b>14.459</b>	<b>1,069.200</b>



# Штете од града у 1898 г. — Ravages causés par la grêle en 1898

## б. По месецима — Par mois

МЕСЕЦИ — MOIS	Колико је пута пао град-Combien de fois la grêle est tombé	Број места у којима је пао град-Nombre des lieux où la grêle est tombé			Град је био-La grêle a été				Колико је пута оштетио град-Combien de fois la grêle a-elle causé les ravages			Оштећена површина у хектарима-Superficie endommagée en hectares	Штета је износила динара-Montant de la valeur du dommage
		пре подне avant midi	по подне après midi	у опште en général	врло јак-très forte	јак-forte	средњи-médiocre	слаб-faible	у посебним посељацима-les villages	воћњаци des vergers	винограде des vignobles		
1	2	3	4	5	6	7	8	9	10	11	12	13	14
<b>Ужички округ — Département d' Uzice</b>													
Мај-Mai	13	—	56	56	18	21	17	—	56	52	—	10.692	326.157
Јун-Juin	5	—	15	15	2	9	4	—	15	13	—	820	40.600
Јул-Juillet	2	2	6	8	—	7	1	—	8	8	—	821	88.459
<b>Свега-Total</b>	<b>20</b>	<b>2</b>	<b>77</b>	<b>79</b>	<b>20</b>	<b>37</b>	<b>22</b>	<b>—</b>	<b>79</b>	<b>73</b>	<b>—</b>	<b>12.333</b>	<b>455.216</b>

## в. По окрузима — Par départements

ОКРУЗИ — DÉPARTEMENTS	Колико је пута пао град-Combien de fois la grêle est tombé	Број места у којима је пао град-Nombre des lieux où la grêle est tombé			Град је био-La grêle a été				Колико је пута оштетио град-Combien de fois la grêle a-elle causé les ravages			Оштећена површина у хектарима-Superficie endommagée en hectares	Штета је износила динара-Montant de la valeur du dommage
		пре подне avant midi	по подне après midi	у опште en général	врло јак-très forte	јак-forte	средњи-médiocre	слаб-faible	у посебним посељацима-les villages	воћњаци des vergers	винограде des vignobles		
1	2	3	4	5	6	7	8	9	10	11	12	13	14
<b>А п р и л — A v r i l</b>													
Ваљевски-Valjevo	—	—	—	—	—	—	—	—	—	—	—	—	—
Брањски-Vranja	1	—	7	7	—	—	5	2	5	2	5	527	23.300
Крагујевачки-Kragujevac	—	—	—	—	—	—	—	—	—	—	—	—	—
Крајински-Krajina	—	—	—	—	—	—	—	—	—	—	—	—	—
Крушевачки-Kruševac	2	—	5	5	—	1	4	—	2	5	1	390	19.000
Моравски-Morava	—	—	—	—	—	—	—	—	—	—	—	—	—
Нишки-Niš	1	—	2	2	—	—	2	—	2	2	—	20	1.000
Пиротски-Pirot	1	—	1	1	—	—	—	—	1	1	—	50	200
Подрински-Podrinje	—	—	—	—	—	—	—	—	—	—	—	—	—
Подунавски-Podunavlje	—	—	—	—	—	—	—	—	—	—	—	—	—
Пољаревачки-Požarevac	—	—	—	—	—	—	—	—	—	—	—	—	—
Руднички-Rudnik	2	—	6	6	3	1	—	—	6	6	2	1.200	74.000
Тимочки-Timok	—	—	—	—	—	—	—	—	—	—	—	—	—
Топлички-Toplica	—	—	—	—	—	—	—	—	—	—	—	—	—
Ужички-Užice	—	—	—	—	—	—	—	—	—	—	—	—	—
<b>Свега-Total</b>	<b>7</b>	<b>—</b>	<b>21</b>	<b>21</b>	<b>3</b>	<b>2</b>	<b>11</b>	<b>5</b>	<b>16</b>	<b>15</b>	<b>8</b>	<b>2.187</b>	<b>117.500</b>
<b>М а ј — M a i</b>													
Ваљевски-Valjevo	12	1	40	41	6	17	17	1	35	41	30	10.083	581.860
Брањски-Vranja	4	—	21	21	4	6	2	9	21	18	4	3.742	145.000
Крагујевачки-Kragujevac	3	—	14	14	3	4	7	—	13	14	10	2.588	300.975
Крајински-Krajina	1	—	1	1	1	—	—	—	1	—	1	10	2.000
Крушевачки-Kruševac	4	—	12	12	2	8	—	2	12	10	8	1.410	161.000
Моравски-Morava	1	—	1	1	—	—	1	—	1	1	—	200	10.000
Нишки-Niš	5	11	27	38	7	8	17	6	37	19	20	3.642	625.100
Пиротски-Pirot	8	5	75	80	38	28	7	7	80	44	49	27.011	3.895.160







# Штете од града у 1898 г. — Ravages causés par la grêle en 1898

в. По окрузима — Par départements

ОКРУЗИ — DÉPARTEMENTS	Колико је пута падао град-Combien de fois la grêle est tombé	Број места у којима је падао град-Nombre des lieux où la grêle est tombé			Град је био-La grêle a été				Колико је пута оштетио град-Combien de fois la grêle a-elle causé les ravages			Оштећена површина у хектарима-Superficie endommagée en hectares	Штета је износила динара-Montant de la valeur du dommage
		пре подне avant midi	по подне après midi	у опште en général	врло јак-très forte	јак-forte	средњи-médiocre	слаб-faible	усеве-des ensemencements	воћњаке des vergers	винограде des vignobles		
1	2	3	4	5	6	7	8	9	10	11	12	13	14
Нишки-Niš . . . . .	—	—	—	—	—	—	—	—	—	—	—	—	—
Пиротски-Pirot . . . . .	1	—	2	2	—	2	—	—	2	—	—	15	2.500
Подрински-Podrinje . . . . .	—	—	—	—	—	—	—	—	—	—	—	—	—
Подунавски-Podunavlje . . . . .	—	—	—	—	—	—	—	—	—	—	—	—	—
Пожаревачки-Požarevac . . . . .	—	—	—	—	—	—	—	—	—	—	—	—	—
Руднички-Rudnik . . . . .	—	—	—	—	—	—	—	—	—	—	—	—	—
Тимочки-Timok . . . . .	—	—	—	—	—	—	—	—	—	—	—	—	—
Топлички-Toplica . . . . .	—	—	—	—	—	—	—	—	—	—	—	—	—
Ужички-Užice . . . . .	—	—	—	—	—	—	—	—	—	—	—	—	—
<b>Свега-Total . . . . .</b>	<b>1</b>	<b>—</b>	<b>2</b>	<b>2</b>	<b>—</b>	<b>2</b>	<b>—</b>	<b>—</b>	<b>2</b>	<b>—</b>	<b>—</b>	<b>15</b>	<b>2.500</b>

## Главни преглед — Tableau général

Април-Avril . . . . .	7	—	21	21	3	2	11	5	16	15	8	2.187	117.500
Мај-Mai . . . . .	73	34	349	383	105	136	115	27	369	284	160	79.637	7.268.867
Јун-Juin . . . . .	26	—	70	70	26	29	12	3	68	58	24	9.315	747.115
Јул-Juillet . . . . .	55	10	269	279	61	122	83	13	273	223	130	64.602	6.293.197
Октобар-October . . . . .	1	—	2	2	—	2	—	—	2	—	—	15	2.500
<b>Свега-Total . . . . .</b>	<b>162</b>	<b>44</b>	<b>711</b>	<b>755</b>	<b>195</b>	<b>291</b>	<b>221</b>	<b>48</b>	<b>728</b>	<b>580</b>	<b>322</b>	<b>155.756</b>	<b>14.429.179</b>



# Штете од града у 1899 г. — Ravages causés par la grêle en 1899

## а. По срезовима — Par arrondissements

СРЕЗОВИ — ARRONDISSEMENTS	Колико је пута падао град-Combien de fois la grêle est tombé	Број места у којима је падао град-Nombre des lieux où la grêle est tombé			Град је био-La grêle a été				Колико је пута оштетио град-Combien de fois la grêle a-elle causé les ravages			Оштећена површина у хектарима-Superficie endommagée en hectares	Штета је износила динара-Montant de la valeur du dommage
		пре подне avant midi	по подне après midi	у опште у général	врло јак-très forte	јак-forte	средњи-médiocre	слаб-faible	у посебним посебних усева-des ensemencements	воћњаке des vergers	винограде des vignobles		
1	2	3	4	5	6	7	8	9	10	11	12	13	14
<b>Ваљевски округ — Département de Valjevo</b>													
Ваљевски-Valjevo . . . . .	2	—	11	11	—	4	7	—	11	11	7	630	26.000
Колубарски-Kolubara . . . . .	2	—	6	6	—	2	—	4	6	2	2	437	10.170
Подгорски-Podgorina . . . . .	5	—	22	22	7	6	9	—	22	21	20	8.396	945.750
Посавски-Posavina . . . . .	3	—	13	13	1	9	3	—	13	12	9	1.999	242.945
Тамнавски-Tamnava . . . . .	1	—	1	1	—	1	—	—	—	1	1	200	25.000
<b>Свега-Total . . . . .</b>	<b>13</b>	<b>—</b>	<b>53</b>	<b>53</b>	<b>8</b>	<b>22</b>	<b>19</b>	<b>4</b>	<b>52</b>	<b>47</b>	<b>39</b>	<b>11.662</b>	<b>1,249.865</b>
<b>Врањски округ — Département de Vranja</b>													
Јабланички-Jablanica . . . . .	2	2	1	3	—	1	—	2	3	—	—	70	2.300
Лесковачки-Leskovac . . . . .	4	—	8	8	—	1	7	—	7	—	8	190	9.200
Масурички-Masurica . . . . .	2	—	2	2	1	—	1	—	1	1	—	195	6.000
Пољанички-Poljanica . . . . .	2	—	3	3	—	1	—	2	3	—	—	70	2.200
Пчински-Pčinja . . . . .	3	—	14	14	8	2	3	1	13	3	13	1.628	89.589
<b>Свега-Total . . . . .</b>	<b>13</b>	<b>2</b>	<b>28</b>	<b>30</b>	<b>9</b>	<b>5</b>	<b>11</b>	<b>5</b>	<b>27</b>	<b>4</b>	<b>21</b>	<b>2.153</b>	<b>109.289</b>
<b>Крагујевачки округ — Département de Kragujevac</b>													
Јасенички-Jasenica . . . . .	3	2	1	3	—	—	3	—	2	3	3	900	18.000
Крагујевачки-Kragujevac . . . . .	3	—	5	5	1	1	1	2	3	4	5	1.150	51.250
Лепенички-Lepenica . . . . .	1	—	2	2	2	—	—	—	2	2	2	200	150.000
<b>Свега-Total . . . . .</b>	<b>7</b>	<b>2</b>	<b>8</b>	<b>10</b>	<b>3</b>	<b>1</b>	<b>4</b>	<b>2</b>	<b>7</b>	<b>9</b>	<b>10</b>	<b>2.250</b>	<b>219.250</b>
<b>Крајински округ — Département de Krajina</b>													
Крајински-Krajina . . . . .	1	—	1	1	—	1	—	—	1	—	—	10	1.200
Неготински-Negotin . . . . .	1	—	1	1	—	—	1	—	1	—	1	5	1.000
Поречки-Poreč . . . . .	2	—	2	2	—	1	1	—	1	1	1	51	10.600
<b>Свега-Total . . . . .</b>	<b>4</b>	<b>—</b>	<b>4</b>	<b>4</b>	<b>—</b>	<b>2</b>	<b>2</b>	<b>—</b>	<b>3</b>	<b>1</b>	<b>2</b>	<b>66</b>	<b>12.800</b>
<b>Крушевачки округ — Département de Kruševac</b>													
Жупски-Župa . . . . .	1	—	1	1	—	1	—	—	1	1	—	10	1.000
Копачички-Kopaonik . . . . .	3	2	7	9	—	6	3	—	9	6	—	316	22.600
Расински-Rasina . . . . .	3	—	3	3	—	—	3	—	3	2	2	280	9.000
Трстенички-Trstenik . . . . .	3	—	5	5	2	3	—	—	5	5	5	733	213.000
<b>Свега-Total . . . . .</b>	<b>10</b>	<b>2</b>	<b>16</b>	<b>18</b>	<b>2</b>	<b>10</b>	<b>6</b>	<b>—</b>	<b>18</b>	<b>14</b>	<b>7</b>	<b>1.339</b>	<b>245.600</b>
<b>Моравски округ — Département de Morava</b>													
Белички-Belica . . . . .	1	—	2	2	—	—	2	—	2	2	—	200	2.000
Левачки-Levač . . . . .	1	—	1	1	—	—	—	1	—	—	1	20	3.000
Параћински-Paraćin . . . . .	1	—	6	6	—	6	—	—	6	6	—	1.400	50.000
Ресавски-Resava . . . . .	2	—	6	6	6	—	—	—	6	6	—	2.050	396.000
Темнићски-Temnić . . . . .	2	—	2	2	—	2	—	—	2	1	2	115	3.000
<b>Свега-Total . . . . .</b>	<b>7</b>	<b>—</b>	<b>17</b>	<b>17</b>	<b>6</b>	<b>8</b>	<b>2</b>	<b>1</b>	<b>16</b>	<b>15</b>	<b>3</b>	<b>3.785</b>	<b>454.000</b>



# Штете од града у 1899 г. — Ravages causés par la grêle en 1899

## а. По срезовима — Par arrondissements

СРЕЗОВИ — ARRONDISSEMENTS	Колико је пута падао град-Combien de fois la grêle est tombé	Број места у којима је падао град-Nombre des lieux où la grêle est tombé			Град је био-La grêle a été				Колико је пута оштетио град-Combien de fois la grêle a-elle causé les ravages			Оштећена површина у хектарима-Superficie endommagée en hectares	Штета је износила динара-Montant de la valeur du dommage
		пре подне avant midi	по подне après midi	у опште en général	врло јак-très forte	јак-forte	средњи-médiocre	слаб-faible	у посебним поседема-Des emplacements	воћњаци des vergers	винограде des vignobles		
1	2	3	4	5	6	7	8	9	10	11	12	13	14
<b>Нишки округ — Département de Niš</b>													
Алексиначки-Aleksinac . . . . .	2	2	9	11	8	—	3	—	11	2	11	1.580	948.000
Бањски-Banja . . . . .	2	—	3	8	3	—	2	3	6	8	8	1.360	58.000
Моравски-Morava . . . . .	1	5	13	18	3	15	—	—	18	9	10	2.590	1,042.500
Нишки-Niš . . . . .	2	—	5	5	—	2	3	—	4	—	5	490	21.500
Сврљички-Svrljig . . . . .	2	—	7	7	—	7	—	—	7	5	5	1.943	185.000
<b>Свега-Total . . . . .</b>	<b>9</b>	<b>7</b>	<b>42</b>	<b>49</b>	<b>14</b>	<b>24</b>	<b>8</b>	<b>3</b>	<b>46</b>	<b>24</b>	<b>39</b>	<b>7.963</b>	<b>2,255.000</b>
<b>Широтски округ — Département de Pirot</b>													
Белопаланачки-Bela Palanka . . . . .	2	2	1	3	1	—	—	2	3	1	2	400	18.000
Лужнички-Lužnica . . . . .	3	—	6	6	4	1	1	—	6	5	4	450	28.927
Нишавски-Nišava . . . . .	3	2	1	3	—	1	1	1	3	—	2	180	9.200
<b>Свега-Total . . . . .</b>	<b>8</b>	<b>4</b>	<b>8</b>	<b>12</b>	<b>5</b>	<b>2</b>	<b>2</b>	<b>3</b>	<b>12</b>	<b>6</b>	<b>8</b>	<b>1.030</b>	<b>56.127</b>
<b>Подрински округ — Département de Podrinje</b>													
Азбуковачки-Azbukovica . . . . .	3	—	30	30	12	3	15	—	30	30	6	13.628	980.300
Јадрански-Jadar . . . . .	1	—	15	15	13	—	—	2	13	15	4	2.615	184.000
Мачвански-Mačva . . . . .	1	—	9	9	3	5	1	—	9	5	1	3.463	169.120
Посавотамнавски-Posavo-Tamnava . . . . .	4	—	23	23	—	12	7	4	23	23	16	10.151	580.318
Поперски-Poperina . . . . .	3	—	29	29	8	15	2	4	29	26	28	8.347	982.600
Рађевски-Radjevina . . . . .	4	—	20	20	5	9	2	4	20	20	16	5.800	537.000
<b>Свега-Total . . . . .</b>	<b>16</b>	<b>—</b>	<b>126</b>	<b>126</b>	<b>41</b>	<b>44</b>	<b>27</b>	<b>14</b>	<b>124</b>	<b>119</b>	<b>71</b>	<b>44.004</b>	<b>3,433.338</b>
<b>Подунавски округ — Département de Podunavlje</b>													
Врачарски-Vučar . . . . .	1	5	—	5	1	—	4	—	5	—	—	210	18.000
Јасенички-Jasenica . . . . .	2	1	3	4	—	2	1	1	3	1	4	610	36.000
Колубарски-Kolubara . . . . .	1	—	4	4	—	4	—	—	4	4	4	1.350	53.000
Космајски-Kosmaj . . . . .	1	1	—	1	1	—	—	—	1	1	—	80	20.000
Орашки-Orašje . . . . .	2	—	2	2	—	1	1	—	2	1	2	400	33.000
Посавски-Posavina . . . . .	1	1	1	2	—	1	1	—	2	1	—	220	9.850
Смедеревски-Smederevo . . . . .	4	—	6	6	—	2	4	—	6	4	4	1.520	110.700
<b>Свега-Total . . . . .</b>	<b>12</b>	<b>8</b>	<b>16</b>	<b>24</b>	<b>2</b>	<b>10</b>	<b>11</b>	<b>1</b>	<b>23</b>	<b>12</b>	<b>14</b>	<b>4.390</b>	<b>280.550</b>
<b>Пољаревачки округ — Département de Požarevac</b>													
Голубачки-Golubac . . . . .	1	—	4	4	—	2	2	—	2	—	2	410	22.000
Звишки-Zvižd . . . . .	1	—	1	1	—	—	1	—	1	1	—	50	1.000
Млавски-Mlava . . . . .	3	1	4	5	1	—	2	2	4	4	1	950	12.600
Моравски-Morava . . . . .	2	—	2	2	1	—	—	1	2	1	—	180	7.500
Рамски-Ram . . . . .	1	—	6	6	—	—	6	—	5	—	5	123	17.000
Хомољски-Homoļje . . . . .	1	—	1	1	—	—	—	1	1	1	—	10	5.000
<b>Свега-Total . . . . .</b>	<b>9</b>	<b>1</b>	<b>18</b>	<b>19</b>	<b>2</b>	<b>2</b>	<b>11</b>	<b>4</b>	<b>15</b>	<b>7</b>	<b>8</b>	<b>1.723</b>	<b>65.100</b>



# Штете од града у 1899 г. — Ravages causés par la grêle en 1899

## а. По срезовима — Par arrondissements

СРЕЗОВИ — ARRONDISSEMENTS	Колико је пута падао град-Combien de fois la grêle est tombée	Број места у којима је падао град-Nombre des lieux où la grêle est tombée			Град је био-La grêle a été				Колико је пута оштетио град-Combien de fois la grêle a-elle causé les ravages			Оштећена површина у хектарима-Superficie endommagée en hectares	Штета је износила динара-Montant de la valeur du dommage
		пре подне avant midi	по подне après midi	у опште у général	врло јак-très forte	јак-forte	средњи-médiocre	слаб-faible	у сева- des ensemencements	воћњаке des vergers	винограде des vignobles		
1	2	3	4	5	6	7	8	9	10	11	12	13	14
<b>Руднички округ — Département de Rudnik</b>													
Драгачевски-Dragačevo . . . . .	3	1	7	8	2	6	—	—	8	8	—	1.550	69.500
Љубићки-Ljubić . . . . .	1	—	1	1	—	1	—	—	1	1	1	150	5.500
Моравички-Moravica . . . . .	5	1	6	7	1	3	3	—	7	6	1	434	14.900
Студенички-Studenica . . . . .	1	—	1	1	—	1	—	—	1	—	—	175	3.500
Таковски-Takovo . . . . .	1	1	—	1	1	—	—	—	—	1	—	10	2.000
<b>Свега-Total . . . . .</b>	<b>11</b>	<b>3</b>	<b>15</b>	<b>18</b>	<b>4</b>	<b>11</b>	<b>3</b>	<b>—</b>	<b>17</b>	<b>16</b>	<b>2</b>	<b>2.319</b>	<b>95.400</b>
<b>Тимочки округ — Département de Timok</b>													
Зајечарски-Zaječar . . . . .	3	1	6	7	3	3	1	—	5	2	5	481	51.570
Тимочки-Timok . . . . .	2	—	5	5	—	1	4	—	5	—	5	980	34.040
<b>Свега-Total . . . . .</b>	<b>5</b>	<b>1</b>	<b>11</b>	<b>12</b>	<b>3</b>	<b>4</b>	<b>5</b>	<b>—</b>	<b>10</b>	<b>2</b>	<b>10</b>	<b>1.461</b>	<b>85.610</b>
<b>Топлички округ — Département de Toplica</b>													
Добрички-Dobrič . . . . .	3	—	9	9	—	9	—	—	6	—	8	1.048	79.700
Косанички-Kosanica . . . . .	3	—	7	7	—	6	1	—	7	1	—	297	27.774
Прокупачки-Prokuplje . . . . .	1	—	1	1	—	—	—	1	1	—	1	5	1.000
<b>Свега-Total . . . . .</b>	<b>7</b>	<b>—</b>	<b>17</b>	<b>17</b>	<b>—</b>	<b>15</b>	<b>1</b>	<b>1</b>	<b>14</b>	<b>1</b>	<b>9</b>	<b>1.350</b>	<b>108.474</b>
<b>Ужички округ — Département d' Užice</b>													
Ариљски-Arilje . . . . .	4	—	9	9	4	3	2	—	9	9	6	1.383	64.117
Златиборски-Zlatibor . . . . .	6	4	8	12	4	5	3	—	12	7	1	1.563	47.766
Пожешки-Požega . . . . .	3	—	6	6	—	2	4	—	6	6	4	840	20.741
Рачански-Rača . . . . .	2	—	10	10	—	—	10	—	10	10	—	350	7.000
Ужички-Užice . . . . .	4	—	8	8	—	6	2	—	8	8	—	600	18.500
<b>Свега-Total . . . . .</b>	<b>19</b>	<b>4</b>	<b>41</b>	<b>45</b>	<b>8</b>	<b>16</b>	<b>21</b>	<b>—</b>	<b>45</b>	<b>40</b>	<b>11</b>	<b>4.736</b>	<b>158.124</b>
<b>Главни преглед — Tableau général</b>													
Ваљевски-Valjevo . . . . .	13	—	53	53	8	22	19	4	52	47	39	11.662	1,249.865
Врањски-Vranja . . . . .	13	2	28	30	9	5	11	5	27	4	21	2.153	109.289
Крагујевачки-Kragujevac . . . . .	7	2	8	10	3	1	4	2	7	9	10	2.250	219.250
Крајински-Krajina . . . . .	4	—	4	4	—	2	2	—	3	1	2	66	12.800
Крушевачки-Kruševac . . . . .	10	2	16	18	2	10	6	—	18	14	7	1.339	245.600
Моравски-Morava . . . . .	7	—	17	17	6	8	2	1	16	15	3	3.785	454.000
Нишки-Niš . . . . .	9	7	42	49	14	24	8	3	46	24	39	7.963	2,255.000
Пиротски-Pirot . . . . .	8	4	8	12	5	2	2	3	12	6	8	1.030	56.127
Подрински-Podrinje . . . . .	16	—	126	126	41	44	27	14	124	119	71	44.004	3,433.338
Подунавски-Podunavlje . . . . .	12	8	16	24	2	10	11	1	23	12	14	4.390	280.550
Пожаревачки-Požarevac . . . . .	9	1	18	19	2	2	11	4	15	7	8	1.723	65.100
Руднички-Rudnik . . . . .	11	3	15	18	4	11	3	—	17	16	2	2.319	95.400
Тимочки-Timok . . . . .	5	1	11	12	3	4	5	—	10	2	10	1.461	85.610
Топлички-Toplica . . . . .	7	—	17	17	—	15	1	1	14	1	9	1.350	108.474
Ужички-Užice . . . . .	19	4	41	45	8	16	21	—	45	40	11	4.736	158.124
<b>Свега-Total . . . . .</b>	<b>150</b>	<b>34</b>	<b>420</b>	<b>454</b>	<b>107</b>	<b>176</b>	<b>133</b>	<b>38</b>	<b>429</b>	<b>317</b>	<b>254</b>	<b>90.231</b>	<b>8,828.527</b>







# Штете од града у 1899 г. — Ravages causés par la grêle en 1899

б. По месецима — Par mois

МЕСЕЦИ — MOIS	Колико је пута падао град-Combien de fois la grêle est tombé	Број места у којима је падао град-Nombre des lieux où la grêle est tombé			Град је био-La grêle a été				Колико је пута оштетио град-Combien de fois la grêle a-elle causé les ravages			Оштећена површина у хектарима-Surface endommagée en hectares	Штета је износила динара-Montant de la valeur du dommage
		пре подне avant midi	по подне après midi	у опште у général	врло јак-très forte	јак-forte	средњи-médiocre	слаб-faible	усеве-des ensemencements	воћњаке des vergers	винограде des vignobles		
1	2	3	4	5	6	7	8	9	10	11	12	13	14
<b>Пиротски округ — Département de Pirot</b>													
Мај-Mai . . . . .	1	1	—	1	—	—	—	1	1	—	1	12	1.000
Јул-Juillet . . . . .	7	3	8	11	5	2	2	2	11	6	7	1.018	55.127
<b>Свега-Total . . . . .</b>	<b>8</b>	<b>4</b>	<b>8</b>	<b>12</b>	<b>5</b>	<b>2</b>	<b>2</b>	<b>3</b>	<b>12</b>	<b>6</b>	<b>8</b>	<b>1.030</b>	<b>56.127</b>
<b>Подрински округ — Département de Podrinje</b>													
Мај-Mai . . . . .	8	—	73	73	14	29	24	6	71	73	37	20.047	1,622.918
Јун-Juin . . . . .	4	—	30	30	10	10	3	7	30	23	18	10.509	789.120
Јул-Juillet . . . . .	4	—	23	23	17	5	—	1	23	23	16	13.448	1,021.300
<b>Свега-Total . . . . .</b>	<b>16</b>	<b>—</b>	<b>126</b>	<b>126</b>	<b>41</b>	<b>44</b>	<b>27</b>	<b>14</b>	<b>124</b>	<b>119</b>	<b>71</b>	<b>44.004</b>	<b>3,433.338</b>
<b>Подунавски округ — Département de Podunavlje</b>													
Мај-Mai . . . . .	4	2	6	8	—	6	2	—	8	6	6	2.020	98.850
Јун-Juin . . . . .	4	6	2	8	2	1	5	—	8	3	1	790	78.000
Јул-Juillet . . . . .	4	—	8	8	—	3	4	1	7	3	7	1.580	103.700
<b>Свега-Total . . . . .</b>	<b>12</b>	<b>8</b>	<b>16</b>	<b>24</b>	<b>2</b>	<b>10</b>	<b>11</b>	<b>1</b>	<b>23</b>	<b>12</b>	<b>14</b>	<b>4.390</b>	<b>280.550</b>
<b>Пољаревачки округ — Département de Požarevac</b>													
Мај-Mai . . . . .	6	1	13	14	—	2	10	2	10	4	7	743	47.600
Јун-Juin . . . . .	1	—	1	1	—	—	1	—	1	1	1	120	3.000
Август-Août . . . . .	2	—	4	4	2	—	—	2	4	2	—	860	14.500
<b>Свега-Total . . . . .</b>	<b>9</b>	<b>1</b>	<b>18</b>	<b>19</b>	<b>2</b>	<b>2</b>	<b>11</b>	<b>4</b>	<b>15</b>	<b>7</b>	<b>8</b>	<b>1.723</b>	<b>65.100</b>
<b>Руднички округ — Département de Rudnik</b>													
Мај-Mai . . . . .	6	1	7	8	1	4	3	—	8	7	—	988	62.800
Јун-Juin . . . . .	1	—	1	1	—	1	—	—	1	—	—	6	600
Јул-Juillet . . . . .	4	2	7	9	3	6	—	—	8	9	2	1.325	32.000
<b>Свега-Total . . . . .</b>	<b>11</b>	<b>3</b>	<b>15</b>	<b>18</b>	<b>4</b>	<b>11</b>	<b>3</b>	<b>—</b>	<b>17</b>	<b>16</b>	<b>2</b>	<b>2.319</b>	<b>95.400</b>
<b>Тимочки округ — Département de Timok</b>													
Јун-Juin . . . . .	1	—	1	1	—	1	—	—	1	1	1	40	10.000
Јул-Juillet . . . . .	4	1	10	11	3	3	5	—	9	1	9	1.421	75.610
<b>Свега-Total . . . . .</b>	<b>5</b>	<b>1</b>	<b>11</b>	<b>12</b>	<b>3</b>	<b>4</b>	<b>5</b>	<b>—</b>	<b>10</b>	<b>2</b>	<b>10</b>	<b>1.461</b>	<b>85.610</b>
<b>Топлички округ — Département de Toplica</b>													
Мај-Mai . . . . .	1	—	5	5	—	5	—	—	5	—	—	250	25.000
Јун-Juin . . . . .	3	—	6	6	—	6	—	—	5	—	4	636	50.740
Јул-Juillet . . . . .	3	—	6	6	—	4	1	1	4	1	5	464	32.734
<b>Свега-Total . . . . .</b>	<b>7</b>	<b>—</b>	<b>17</b>	<b>17</b>	<b>—</b>	<b>15</b>	<b>1</b>	<b>1</b>	<b>14</b>	<b>1</b>	<b>9</b>	<b>1.350</b>	<b>108.474</b>



# Штете од града у 1899 г. — Ravages causés par la grêle en 1899

## б. По месецима — Par mois

МЕСЕЦИ — MOIS	Колико је пута падао град-Combien de fois la grêle est tombé	Број места у којима је падао град-Nombre des lieux où la grêle est tombé			Град је био-La grêle a été				Колико је пута оштетио град-Combien de fois la grêle a-elle causé les ravages			Оштећена површина у хектарима-Superficie endommagée en hectares	Штета је износила динара-Montant de la valeur du dommage
		пре подне avant midi	по подне après midi	у опште en général	врло јак-très forte	јак-forte	средњи-médiocre	слаб-faible	у посе- des ensemencements	воћњаке des vergers	винограде des vignobles		
1	2	3	4	5	6	7	8	9	10	11	12	13	14
<b>Ужички округ — Département d' Użice</b>													
Мај-Mai	6	—	7	7	—	3	4	—	7	7	—	932	27.730
Јун-Juin	1	—	2	2	—	—	2	—	2	2	—	300	8.000
Јул-Juillet	9	4	26	30	4	13	13	—	30	26	9	2.731	93.978
Август-Août	3	—	6	6	4	—	2	—	6	5	2	773	28.416
<b>Свега-Total</b>	<b>19</b>	<b>4</b>	<b>41</b>	<b>45</b>	<b>8</b>	<b>16</b>	<b>21</b>	<b>—</b>	<b>45</b>	<b>40</b>	<b>11</b>	<b>4.736</b>	<b>158.124</b>

## в. По окрузима — Par départements

ОКРУЗИ — DÉPARTEMENTS	Колико је пута падао град-Combien de fois la grêle est tombé	Број места у којима је падао град-Nombre des lieux où la grêle est tombé			Град је био-La grêle a été				Колико је пута оштетио град-Combien de fois la grêle a-elle causé les ravages			Оштећена површина у хектарима-Superficie endommagée en hectares	Штета је износила динара-Montant de la valeur du dommage
		пре подне avant midi	по подне après midi	у опште en général	врло јак-très forte	јак-forte	средњи-médiocre	слаб-faible	у посе- des ensemencements	воћњаке des vergers	винограде des vignobles		
1	2	3	4	5	6	7	8	9	10	11	12	13	14
<b>А п р и л — A v r i l</b>													
Ваљевски-Valjevo	—	—	—	—	—	—	—	—	—	—	—	—	—
Брањски-Vranja	1	—	1	1	1	—	—	—	—	1	—	20	1.000
Крагујевачки-Kragujevac	—	—	—	—	—	—	—	—	—	—	—	—	—
Крајински-Krajina	1	—	1	1	—	—	1	—	—	—	1	1	600
Крушевачки-Kruševac	—	—	—	—	—	—	—	—	—	—	—	—	—
Моравски-Morava	—	—	—	—	—	—	—	—	—	—	—	—	—
Нишки-Niš	—	—	—	—	—	—	—	—	—	—	—	—	—
Пиротски-Pirot	—	—	—	—	—	—	—	—	—	—	—	—	—
Подрински-Podrinje	—	—	—	—	—	—	—	—	—	—	—	—	—
Подунавски-Podunavlje	—	—	—	—	—	—	—	—	—	—	—	—	—
Пожаревачки-Požarevac	—	—	—	—	—	—	—	—	—	—	—	—	—
Руднички-Rudnik	—	—	—	—	—	—	—	—	—	—	—	—	—
Тимочки-Timok	—	—	—	—	—	—	—	—	—	—	—	—	—
Топлички-Toplica	—	—	—	—	—	—	—	—	—	—	—	—	—
Ужички-Užice	—	—	—	—	—	—	—	—	—	—	—	—	—
<b>Свега-Total</b>	<b>2</b>	<b>—</b>	<b>2</b>	<b>2</b>	<b>1</b>	<b>—</b>	<b>1</b>	<b>—</b>	<b>—</b>	<b>1</b>	<b>1</b>	<b>21</b>	<b>1.600</b>
<b>М а ј — M a i</b>													
Ваљевски-Valjevo	4	—	17	17	1	10	2	4	17	12	9	3.740	256.380
Брањски-Vranja	2	—	12	12	6	3	3	4	12	3	10	1.620	81.100
Крагујевачки-Kragujevac	3	1	4	5	3	1	1	—	5	5	5	1.400	189.750
Крајински-Krajina	—	—	—	—	—	—	—	—	—	—	—	—	—
Крушевачки-Kruševac	4	—	6	6	2	3	1	—	6	6	4	793	209.000
Моравски-Morava	3	—	10	10	2	6	2	—	10	10	—	2.200	88.000
Нишки-Niš	2	—	8	8	—	—	5	3	6	5	8	320	6.500
Пиротски-Pirot	1	1	—	1	—	—	—	1	1	—	1	12	1.000



# Штете од града у 1899 г. — Ravages causés par la grêle en 1899

## в. По окрузима — Par départements

ОКРУЗИ — DÉPARTEMENTS	Колико је пута падао град-Combien de fois la grêle est tombé	Број места у којима је падао град-Nombre des lieux où la grêle est tombé			Град је био-La grêle a été				Колико је пута оштетио град-Combien de fois la grêle a-elle causé les ravages			Оштећена површина у хектарима-Superficie endommagée en hectares	Штета је износила динара-Montant de la valeur du dommage
		пре подне avant midi	по подне après midi	у опште у général	врло јак-très forte	јак-forte	средњи-médiocre	слаб-faible	усеве-des ensemencements	воћњаке des vergers	винограде des vignobles		
1	2	3	4	5	6	7	8	9	10	11	12	13	14
Подрински-Podrinje . . . . .	8	—	73	73	14	29	24	6	71	73	37	20.047	1,622.918
Подунавски-Podunavlje . . . . .	4	2	6	8	—	6	2	—	8	6	6	2.020	98.850
Пожаревачки-Požarevac . . . . .	6	1	13	14	—	2	10	2	10	4	7	743	47.600
Руднички-Rudnik . . . . .	6	1	7	8	1	4	3	—	8	7	—	988	62.800
Тимочки-Timok . . . . .	—	—	—	—	—	—	—	—	—	—	—	—	—
Топлички-Toplica . . . . .	1	—	5	5	—	5	—	—	5	—	—	250	25.000
Ужички-Užice . . . . .	6	—	7	7	—	3	4	—	7	7	—	932	27.730
<b>Свега-Total . . . . .</b>	<b>50</b>	<b>6</b>	<b>168</b>	<b>174</b>	<b>29</b>	<b>72</b>	<b>57</b>	<b>16</b>	<b>166</b>	<b>138</b>	<b>87</b>	<b>35.065</b>	<b>2,716.628</b>
<b>Ј у н — J u n</b>													
Ваљевски-Valjevo . . . . .	4	—	11	11	—	6	5	—	11	10	6	826	52.735
Врањски-Vranja . . . . .	3	—	7	7	—	—	7	—	6	—	6	305	11.000
Крагујевачки-Kragujevac . . . . .	2	—	3	3	—	—	1	2	1	2	3	800	25.000
Крајински-Krajina . . . . .	—	—	—	—	—	—	—	—	—	—	—	—	—
Крушевачки-Kruševac . . . . .	2	—	4	4	—	3	1	—	4	3	1	130	7.500
Моравски-Morava . . . . .	2	—	5	5	4	1	—	—	5	4	1	1.515	361.800
Нишки-Niš . . . . .	—	—	—	—	—	—	—	—	—	—	—	—	—
Пиротски-Pirot . . . . .	—	—	—	—	—	—	—	—	—	—	—	—	—
Подрински-Podrinje . . . . .	4	—	30	30	10	10	3	7	30	23	18	10.509	789.120
Подунавски-Podunavlje . . . . .	4	6	2	8	2	1	5	—	8	3	1	790	78.000
Пожаревачки-Požarevac . . . . .	1	—	1	1	—	—	1	—	1	1	1	120	3.000
Руднички-Rudnik . . . . .	1	—	1	1	—	1	—	—	1	—	—	6	600
Тимочки-Timok . . . . .	1	—	1	1	—	1	—	—	1	1	1	40	10.000
Топлички-Toplica . . . . .	3	—	6	6	—	6	—	—	5	—	4	636	50.740
Ужички-Užice . . . . .	1	—	2	2	—	—	2	—	2	2	—	300	8.000
<b>Свега-Total . . . . .</b>	<b>28</b>	<b>6</b>	<b>73</b>	<b>79</b>	<b>16</b>	<b>29</b>	<b>25</b>	<b>9</b>	<b>75</b>	<b>49</b>	<b>42</b>	<b>15.977</b>	<b>1,397.495</b>
<b>Ј у л — J u l l e t</b>													
Ваљевски-Valjevo . . . . .	5	—	25	25	7	6	12	—	24	25	24	7.096	940.750
Врањски-Vranja . . . . .	7	2	8	10	2	2	1	5	9	—	5	208	16.189
Крагујевачки-Kragujevac . . . . .	2	1	1	2	—	—	2	—	1	2	2	50	4.500
Крајински-Krajina . . . . .	3	—	3	3	—	2	1	—	3	1	1	65	12.200
Крушевачки-Kruševac . . . . .	4	2	6	8	—	4	4	—	8	5	2	416	29.100
Моравски-Morava . . . . .	1	—	1	1	—	1	—	—	1	1	1	50	1.200
Нишки-Niš . . . . .	7	7	34	41	14	24	3	—	40	19	31	7.643	2,248.500
Пиротски-Pirot . . . . .	7	3	8	11	5	2	2	2	11	6	7	1.018	55.127
Подрински-Podrinje . . . . .	4	—	23	23	17	5	—	1	23	23	16	13.448	1,021.300
Подунавски-Podunavlje . . . . .	4	—	8	8	—	3	4	1	7	3	7	1.580	103.700
Пожаревачки-Požarevac . . . . .	—	—	—	—	—	—	—	—	—	—	—	—	—
Руднички-Rudnik . . . . .	4	2	7	9	3	6	—	—	8	9	2	1.325	32.000
Тимочки-Timok . . . . .	4	1	10	11	3	3	5	—	9	1	9	1.421	75.610
Топлички-Toplica . . . . .	3	—	6	6	—	4	1	1	4	1	5	464	32.734
Ужички-Užice . . . . .	9	4	26	30	4	13	13	—	30	26	9	2.731	93.978
<b>Свега-Total . . . . .</b>	<b>64</b>	<b>22</b>	<b>166</b>	<b>188</b>	<b>55</b>	<b>75</b>	<b>48</b>	<b>10</b>	<b>178</b>	<b>122</b>	<b>121</b>	<b>37.515</b>	<b>4,666.888</b>
<b>А в г у с т — A o û t</b>													
Ваљевски-Valjevo . . . . .	—	—	—	—	—	—	—	—	—	—	—	—	—
Врањски-Vranja . . . . .	—	—	—	—	—	—	—	—	—	—	—	—	—
Крагујевачки-Kragujevac . . . . .	—	—	—	—	—	—	—	—	—	—	—	—	—
Крајински-Krajina . . . . .	—	—	—	—	—	—	—	—	—	—	—	—	—
Крушевачки-Kruševac . . . . .	—	—	—	—	—	—	—	—	—	—	—	—	—
Моравски-Morava . . . . .	1	—	1	1	—	—	—	1	—	—	1	20	3.000



# Штете од града у 1899 г. — Ravages causés par la grêle en 1899

в. По окрузима — Par départements

ОКРУЗИ — DÉPARTEMENTS	Колико је пута падао град-Combien de fois la grêle est tombé	Број места у којима је падао град-Nombre des lieux où la grêle est tombé			Град је био-La grêle a été				Колико је пута оштетио град-Combien de fois la grêle a-elle causé les ravages			Оштећена површина у хектарима-Superficie endommagée en hectares	Штета је износила динара-Montant de la valeur du dommage
		пре подне avant midi	по подне après midi	у опште en général	врло јак-très forte	јак-forte	средњи-médiocre	слаб-faible	у посебним посебним-весе-ments	воћњаке des vergers	винограде des vignobles		
1	2	3	4	5	6	7	8	9	10	11	12	13	14
Нишки-Niš . . . . .	—	—	—	—	—	—	—	—	—	—	—	—	—
Пиротски-Pirot . . . . .	—	—	—	—	—	—	—	—	—	—	—	—	—
Подрински-Podrinje . . . . .	—	—	—	—	—	—	—	—	—	—	—	—	—
Подунавски-Podunavlje . . . . .	—	—	—	—	—	—	—	—	—	—	—	—	—
Пожаревачки-Požarevac . . . . .	2	—	4	4	2	—	—	—	2	4	2	860	14.500
Руднички-Rudnik . . . . .	—	—	—	—	—	—	—	—	—	—	—	—	—
Тимочки-Timok . . . . .	—	—	—	—	—	—	—	—	—	—	—	—	—
Топлички-Toplica . . . . .	—	—	—	—	—	—	—	—	—	—	—	—	—
Ужички-Užice . . . . .	3	—	6	6	4	—	2	—	6	5	2	773	28.416
<b>Свега-Total . . . . .</b>	<b>6</b>	<b>—</b>	<b>11</b>	<b>11</b>	<b>6</b>	<b>—</b>	<b>2</b>	<b>3</b>	<b>10</b>	<b>7</b>	<b>3</b>	<b>1.653</b>	<b>45.916</b>

## Главни преглед — Tableau général

Април-Avril . . . . .	2	—	2	2	1	—	1	—	—	1	1	21	1.600
Мај-Mai . . . . .	50	6	168	174	29	72	57	16	166	138	87	35.065	2.716.628
Јун-Juin . . . . .	28	6	73	79	16	29	25	9	75	49	42	15.977	1.397.495
Јул-Juillet . . . . .	64	22	166	188	55	75	48	10	178	122	121	37.515	4.666.888
Август-Août . . . . .	6	—	11	11	6	—	2	3	10	7	3	1.653	45.916
<b>Свега-Total . . . . .</b>	<b>150</b>	<b>34</b>	<b>420</b>	<b>454</b>	<b>107</b>	<b>176</b>	<b>133</b>	<b>38</b>	<b>429</b>	<b>317</b>	<b>254</b>	<b>90.231</b>	<b>8.828.527</b>



# Штете од града у 1900 г. — Ravages causés par la grêle en 1900

## а. По срезовима — Par arrondissements

СРЕЗОВИ — ARRONDISSEMENTS	Колико је пута падао град-Combien de fois la grêle est tombée	Број места у којима је падао град-Nombre des lieux où la grêle est tombée			Град је био-La grêle a été				Колико је пута оштетио град-Combien de fois la grêle a-elle causé les ravages			Оштећена површина у хектарима-Superficie endommagée en hectares	Штета је износила динара-Montant de la valeur du dommage
		пре подне avant midi	по подне après midi	у опште у général	врло јак-très forte	јак-forte	средњи-médiocre	слаб-faible	у сева- des ensemencements	воћњаке des vergers	винограде des vignobles		
1	2	3	4	5	6	7	8	9	10	11	12	13	14
<b>Београдски округ — Département de Belgrade</b>													
Врачарски-Vračar . . . . .	2	—	4	4	1	—	2	1	4	3	4	2.059	39.000
Гроцански-Groska . . . . .	1	—	4	4	—	4	—	—	4	1	2	493	42.779
Колубарски-Kolubara . . . . .	2	—	32	32	17	1	11	3	32	32	25	9.045	572.400
Космајски-Kosmaj . . . . .	2	—	3	3	—	2	1	—	1	3	—	220	54.000
Посавски-Posavina . . . . .	4	—	8	8	—	5	3	—	8	8	7	1.000	21.000
<b>Свега-Total . . . . .</b>	<b>11</b>	<b>—</b>	<b>51</b>	<b>51</b>	<b>18</b>	<b>12</b>	<b>17</b>	<b>4</b>	<b>49</b>	<b>47</b>	<b>38</b>	<b>12.817</b>	<b>729.179</b>
<b>Ваљевски округ — Département de Valjevo</b>													
Ваљевски-Valjevo . . . . .	3	4	5	9	3	2	4	—	9	9	6	1.572	176.777
Колубарски-Kolubara . . . . .	3	—	13	13	—	7	6	—	10	13	13	1.576	161.489
Подгорски-Podgorina . . . . .	3	—	11	11	—	4	7	—	11	11	4	1.950	279.000
Посавски-Posavina . . . . .	2	—	7	7	5	2	—	—	7	7	3	1.783	91.716
Тамнавски-Tamnava . . . . .	4	—	45	45	10	30	3	2	42	35	23	9.753	533.595
<b>Свега-Total . . . . .</b>	<b>15</b>	<b>4</b>	<b>81</b>	<b>85</b>	<b>18</b>	<b>45</b>	<b>20</b>	<b>2</b>	<b>79</b>	<b>75</b>	<b>49</b>	<b>16.634</b>	<b>1,242.577</b>
<b>Врањски округ — Département de Vranja</b>													
Власотиначки-Vlasotinci . . . . .	4	—	21	21	7	12	2	—	21	13	13	4.298	394.650
Јабланички-Jablanica . . . . .	5	—	15	15	6	6	1	2	15	8	6	1.215	44.600
Лесковачки-Leskovac . . . . .	3	—	42	42	25	13	4	—	40	31	40	6.478	425.675
Масурички-Masurica . . . . .	1	—	8	8	—	8	—	—	5	8	8	550	20.000
Пчински-Pčinja . . . . .	3	—	3	3	—	—	2	1	2	—	3	451	52.100
<b>Свега-Total . . . . .</b>	<b>16</b>	<b>—</b>	<b>89</b>	<b>89</b>	<b>38</b>	<b>39</b>	<b>9</b>	<b>3</b>	<b>83</b>	<b>60</b>	<b>70</b>	<b>12.992</b>	<b>937.025</b>
<b>Крагујевачки округ — Département de Kragujevac</b>													
Гружански-Gruža . . . . .	1	—	4	4	—	4	—	—	4	4	—	900	90.000
Јасенички-Jasenica . . . . .	2	—	13	13	2	11	—	—	13	13	8	3.852	1,240.500
Крагујевачки-Kragujevac . . . . .	2	—	11	11	7	2	—	2	11	11	10	7.678	524.100
Лепенички-Lepenica . . . . .	1	—	5	5	—	4	—	1	5	4	5	1.703	674.460
<b>Свега-Total . . . . .</b>	<b>6</b>	<b>—</b>	<b>33</b>	<b>33</b>	<b>9</b>	<b>21</b>	<b>—</b>	<b>3</b>	<b>33</b>	<b>32</b>	<b>23</b>	<b>14.133</b>	<b>2,529.060</b>
<b>Крајински округ — Département de Krajina</b>													
Брзопаланачки-Brza Palanka . . . . .	2	—	5	5	1	4	—	—	5	3	5	3.455	210.000
Кључки-Ključ . . . . .	1	—	1	1	—	—	1	—	—	—	1	60	700
Неготински-Negotin . . . . .	1	—	3	3	—	—	3	—	3	—	3	955	12.500
Поречки-Poreč . . . . .	1	—	4	4	2	2	—	—	4	2	1	340	31.000
<b>Свега-Total . . . . .</b>	<b>5</b>	<b>—</b>	<b>13</b>	<b>13</b>	<b>3</b>	<b>6</b>	<b>4</b>	<b>—</b>	<b>12</b>	<b>5</b>	<b>10</b>	<b>4.810</b>	<b>254.200</b>
<b>Крушевачки округ — Département de Kruševac</b>													
Жупски-Župa . . . . .	3	—	20	20	12	—	8	—	18	20	17	1.955	64.500
Копачички-Kopaonik . . . . .	5	—	19	19	7	4	8	—	19	16	6	3.221	81.820
Расински-Rasina . . . . .	3	—	11	11	—	5	—	6	11	9	9	1.635	19.500
Трстенички-Trstenik . . . . .	1	1	—	1	—	1	—	—	—	1	—	100	60.000
<b>Свега-Total . . . . .</b>	<b>12</b>	<b>1</b>	<b>50</b>	<b>51</b>	<b>19</b>	<b>10</b>	<b>16</b>	<b>6</b>	<b>48</b>	<b>46</b>	<b>32</b>	<b>6.911</b>	<b>225.820</b>



# Штете од града у 1900 г. — Ravages causés par la grêle en 1900

## а. По срезовима — Par arrondissements

СРЕЗОВИ — ARRONDISSEMENTS	Колико је пута падао град-Combien de fois la grêle est tombé	Број места у којима је падао град-Nombre des lieux où la grêle est tombé			Град је био-La grêle a été				Колико је пута оштетио град-Combien de fois la grêle a-elle causé les ravages			Оштећена површина у хектарима-Surface endommagée en hectares	Штета је износила динара-Montant de la valeur du dommage
		пре подне avant midi	по подне après midi	у опште en général	врло јак-très forte	јак-forte	средњи-médiocre	слаб-faible	у посебним поседе- des em- semencements	воћњаке des vergers	винограде des vignobles		
1	2	3	4	5	6	7	8	9	10	11	12	13	14
<b>Моравски округ — Département de Morava</b>													
Белички-Belica . . . . .	1	—	6	6	3	2	1	—	6	6	6	2.250	402.000
Деспотовачки-Despotovac . . . . .	3	—	13	13	5	2	6	—	13	12	7	4.214	281.850
Левачки-Levač . . . . .	1	—	2	2	—	—	2	—	2	2	2	225	22.500
Параћински-Paraćin . . . . .	2	—	7	7	—	4	2	1	7	6	3	1.750	65.000
Ресавски-Resava . . . . .	3	—	15	15	5	1	3	1	15	9	5	3.743	315.510
<b>Свега-Total . . . . .</b>	<b>10</b>	<b>—</b>	<b>43</b>	<b>43</b>	<b>13</b>	<b>9</b>	<b>19</b>	<b>2</b>	<b>43</b>	<b>35</b>	<b>23</b>	<b>12.182</b>	<b>1,086.860</b>
<b>Нишки округ — Département de Niš</b>													
Бањски-Banja . . . . .	2	—	4	4	—	1	3	—	4	3	1	1.260	19.400
Нишки-Niš . . . . .	4	—	15	15	—	6	9	—	15	5	15	1.138	112.101
Моравски-Morava . . . . .	3	—	9	9	1	2	1	5	7	2	7	913	66.505
Сврљински-Svrljig . . . . .	1	—	6	6	—	6	—	—	6	3	6	758	955.000
<b>Свега-Total . . . . .</b>	<b>10</b>	<b>—</b>	<b>34</b>	<b>34</b>	<b>1</b>	<b>15</b>	<b>13</b>	<b>5</b>	<b>32</b>	<b>13</b>	<b>29</b>	<b>4.069</b>	<b>1,153.006</b>
<b>Пиротски округ — Département de Pirot</b>													
Белопаланачки-Bela Palanka . . . . .	2	—	2	2	—	1	1	—	1	1	2	200	10.000
Лужнички-Lužnica . . . . .	2	—	6	6	—	6	—	—	6	3	3	399	40.505
Нишавски-Nišava . . . . .	2	—	11	11	—	6	3	2	8	6	9	757	114.500
<b>Свега-Total . . . . .</b>	<b>6</b>	<b>—</b>	<b>19</b>	<b>19</b>	<b>—</b>	<b>13</b>	<b>4</b>	<b>2</b>	<b>15</b>	<b>10</b>	<b>14</b>	<b>1.356</b>	<b>165.005</b>
<b>Подрински округ — Département de Podrinje</b>													
Азбуковачки-Azbukovica . . . . .	2	3	3	6	2	4	—	—	6	3	3	3.750	411.000
Јадрански-Jadar . . . . .	5	4	38	42	11	31	—	—	42	42	9	9.495	437.400
Мачвански-Mačva . . . . .	2	—	4	4	—	2	2	—	4	3	2	3.735	266.810
Поцерски-Pocerina . . . . .	6	3	17	20	5	9	6	—	18	16	18	3.500	496.000
Посавотамнавски-Posavo-Tamnava . . . . .	4	—	21	21	3	2	15	1	21	20	16	2.620	214.640
Рађевски-Radjevina . . . . .	1	—	1	1	—	—	—	1	1	1	1	550	120.000
<b>Свега-Total . . . . .</b>	<b>20</b>	<b>10</b>	<b>84</b>	<b>94</b>	<b>21</b>	<b>48</b>	<b>23</b>	<b>2</b>	<b>92</b>	<b>85</b>	<b>49</b>	<b>23.650</b>	<b>1,945.850</b>
<b>Пожаревачки округ — Département de Požarevac</b>													
Звишки-Zvižd . . . . .	1	—	8	8	2	—	6	—	8	8	8	2.350	39.700
Млавски-Mlava . . . . .	1	—	11	11	—	2	9	—	11	6	7	3.650	33.100
Моравски-Morava . . . . .	1	—	2	2	—	1	1	—	—	2	1	1.300	30.000
Пожаревачки-Požarevac . . . . .	1	—	2	2	—	2	—	—	2	2	2	110	20.000
Хомољски-Homolje . . . . .	1	—	8	8	—	3	5	—	8	4	—	4.500	55.060
<b>Свега-Total . . . . .</b>	<b>5</b>	<b>—</b>	<b>31</b>	<b>31</b>	<b>2</b>	<b>8</b>	<b>21</b>	<b>—</b>	<b>29</b>	<b>22</b>	<b>18</b>	<b>11.910</b>	<b>177.860</b>
<b>Руднички округ — Département de Rudnik</b>													
Драгачевски-Dragačevo . . . . .	3	—	4	4	1	—	3	—	4	3	3	1.230	103.700
Жички-Žiža . . . . .	1	—	3	3	3	—	—	—	3	3	3	2.000	80.000
Качерски-Kačer . . . . .	1	—	2	2	—	—	2	—	2	2	2	500	100.000
Љубињски-Ljubić . . . . .	2	—	4	4	—	4	—	—	4	4	1	496	65.800
Моравички-Moravica . . . . .	3	—	16	16	6	9	1	—	16	15	—	3.271	70.950



## Штете од града у 1900 г. — Ravages causés par la grêle en 1900

а. По срезовима — Par arrondissements

СРЕЗОВИ — ARRONDISSEMENTS	Колико је пута падао град-Combien de fois la grêle est tombé	Број места у којима је падао град-Nombre des lieux où la grêle est tombé			Град је био-La grêle a été				Колико је пута оштетио град-Combien de fois la grêle a-elle causé les ravages			Оштећена површина у хектарима-Superficie endommagée en hectares	Штета је износила динара-Montant de la valeur du dommage
		пре подне avant midi	по подне après midi	у опште у général	врло јак-très forte	јак-forte	средњи-médiocre	слаб-faible	у посебним посебним усева- des ensemencements	воћњаци- des vergers	винограде- des vignobles		
1	2	3	4	5	6	7	8	9	10	11	12	13	14
Студенички-Studenica . . . . .	3	2	14	16	8	5	3	—	16	16	13	1.850	185.600
Трнавски-Trnava . . . . .	3	—	12	12	—	3	8	1	8	9	9	1.395	59.020
<b>Свега-Total . . . . .</b>	<b>16</b>	<b>2</b>	<b>55</b>	<b>57</b>	<b>18</b>	<b>21</b>	<b>17</b>	<b>1</b>	<b>53</b>	<b>52</b>	<b>31</b>	<b>10.742</b>	<b>665.070</b>
<b>Смедеревски округ — Département de Smederevo</b>													
Орашки-Orašje . . . . .	2	—	3	3	—	1	1	1	2	1	2	1.800	21.500
Подунавски-Podunavlje . . . . .	4	—	13	13	1	7	4	1	13	8	11	2.666	245.000
<b>Свега-Total . . . . .</b>	<b>6</b>	<b>—</b>	<b>16</b>	<b>16</b>	<b>1</b>	<b>8</b>	<b>5</b>	<b>2</b>	<b>15</b>	<b>9</b>	<b>13</b>	<b>4.466</b>	<b>266.500</b>
<b>Тимочки округ — Département de Timok</b>													
Бољевачки-Boljevac . . . . .	1	—	5	5	2	3	—	—	5	4	2	650	16.500
Заглавски-Zaglavak . . . . .	4	—	18	18	4	11	2	1	18	15	17	4.531	430.430
Зајечарски-Zaječar . . . . .	7	3	7	10	1	7	2	—	9	6	9	3.946	207.250
Тимочки-Timok . . . . .	2	—	8	8	—	3	5	—	8	4	8	1.185	196.796
<b>Свега-Total . . . . .</b>	<b>14</b>	<b>3</b>	<b>38</b>	<b>41</b>	<b>7</b>	<b>24</b>	<b>9</b>	<b>1</b>	<b>40</b>	<b>29</b>	<b>36</b>	<b>10.312</b>	<b>850.976</b>
<b>Топлички округ — Département de Toplica</b>													
Добрички-Dobrič . . . . .	2	1	13	14	8	6	—	—	14	—	4	2.400	144.500
Косанички-Kosanica . . . . .	3	—	26	26	6	13	7	—	26	6	8	1.571	91.374
Прокупачки-Prokuplje . . . . .	1	—	3	3	—	3	—	—	3	—	3	630	23.800
<b>Свега-Total . . . . .</b>	<b>6</b>	<b>1</b>	<b>42</b>	<b>43</b>	<b>14</b>	<b>22</b>	<b>7</b>	<b>—</b>	<b>43</b>	<b>6</b>	<b>15</b>	<b>4.601</b>	<b>259.674</b>
<b>Ужички округ — Département d'Užice</b>													
Ариљски-Arilje . . . . .	5	1	5	6	1	4	—	1	6	1	—	681	42.475
Златиборски-Zlatibor . . . . .	2	10	2	12	5	7	—	—	12	7	1	3.023	97.370
Пожешки-Požega . . . . .	3	6	18	24	11	8	5	—	24	19	6	6.660	185.000
Рачански-Rača . . . . .	4	—	12	12	—	8	4	—	12	9	—	710	59.190
Ужички-Užice . . . . .	3	3	31	34	3	27	3	1	33	28	—	4.943	154.000
Црногорски-Cрна Gora . . . . .	2	—	18	18	10	8	—	—	18	18	4	6.468	433.800
<b>Свега-Total . . . . .</b>	<b>19</b>	<b>20</b>	<b>86</b>	<b>106</b>	<b>30</b>	<b>62</b>	<b>12</b>	<b>2</b>	<b>105</b>	<b>82</b>	<b>11</b>	<b>22.485</b>	<b>971.835</b>
<b>Главни преглед — Tableau général</b>													
Београдски-Belgrade . . . . .	11	—	51	51	18	12	17	4	49	47	38	12.817	729.179
Ваљевски-Valjevo . . . . .	15	4	81	85	18	45	20	2	79	75	49	16.634	1,242.577
Врањски-Vranja . . . . .	16	—	89	89	38	39	9	3	83	60	70	12.992	937.025
Крагујевачки-Kragujevac . . . . .	6	—	33	33	9	21	—	3	33	32	23	14.133	2,529.060
Крајински-Krajina . . . . .	5	—	13	13	3	6	4	—	12	5	10	4.810	254.200
Крушевачки-Kruševac . . . . .	12	1	50	51	19	10	16	6	48	46	32	6.911	225.820
Моравски-Morava . . . . .	10	—	43	43	13	9	19	2	43	35	23	12.182	1,086.860
Нишки-Niš . . . . .	10	—	34	34	1	15	13	5	32	13	29	4.069	1,153.006
Пиротски-Pirot . . . . .	6	—	19	19	—	13	4	2	15	10	14	1.356	165.005
Подрински-Podrinje . . . . .	20	10	84	94	21	48	23	2	92	85	49	23.650	1,945.850
Пољаревачки-Požarevac . . . . .	5	—	31	31	2	8	21	—	29	22	18	11.910	177.860
Руднички-Rudnik . . . . .	16	2	55	57	18	21	17	1	53	52	31	10.742	665.070
Смедеревски-Smederevo . . . . .	6	—	16	16	1	8	5	2	15	9	13	4.466	266.500
Тимочки-Timok . . . . .	14	3	38	41	7	24	9	1	40	29	36	10.312	850.976
Топлички-Toplica . . . . .	6	1	42	43	14	22	7	—	43	6	15	4.601	259.674
Ужички-Užice . . . . .	19	20	86	106	30	62	12	2	105	82	11	22.485	971.835
<b>Свега-Total . . . . .</b>	<b>177</b>	<b>41</b>	<b>765</b>	<b>806</b>	<b>212</b>	<b>363</b>	<b>196</b>	<b>35</b>	<b>771</b>	<b>608</b>	<b>461</b>	<b>174.070</b>	<b>13,460.497</b>



# Штете од града у 1900 г. — Ravages causés par la grêle en 1900

## б. По месецима — Par mois

МЕСЕЦИ — MOIS	Колико је пута падао град-Combien de fois la grêle est tombé	Број места у којима је падао град-Nombre des lieux où la grêle est tombé			Град је био-La grêle a été				Колико је пута оштетио град-Combien de fois la grêle a-elle causé les ravages			Оштећена површина у хектарима-Surface endommagée en hectares	Штета је износила динара-Montant de la valeur du dommage
		пре подне avant midi	по подне après midi	у опште en général	врло јак-très forte	јак-forte	средњи-médiocre	слаб-faible	у севањима ensemencements	воћњаке des vergers	винограде des vignobles		
1	2	3	4	5	6	7	8	9	10	11	12	13	14
<b>Београдски округ — Département de Belgrade</b>													
Април-Avril . . . . .	1	—	2	2	—	2	—	—	—	2	—	150	40.000
Мај-Mai . . . . .	7	—	18	18	1	4	12	1	18	17	17	3.804	73.000
Јун-Juin . . . . .	1	—	4	4	—	4	—	—	4	1	2	493	42.779
Јул-Juillet . . . . .	1	—	1	1	—	1	—	—	1	1	—	200	6.000
Август-Août . . . . .	1	—	26	26	17	1	5	3	26	26	19	8.170	567.400
<b>Свега-Total . . . . .</b>	<b>11</b>	<b>—</b>	<b>51</b>	<b>51</b>	<b>18</b>	<b>12</b>	<b>17</b>	<b>4</b>	<b>49</b>	<b>47</b>	<b>38</b>	<b>12.817</b>	<b>729.179</b>
<b>Ваљевски округ — Département de Valjevo</b>													
Април-Avril . . . . .	3	—	12	12	1	5	4	2	9	12	2	1.544	151.723
Мај-Mai . . . . .	5	—	18	18	3	10	5	—	15	18	14	2.782	372.062
Јун-Juin . . . . .	3	4	7	11	2	—	9	—	11	11	9	1.550	105.140
Август-Août . . . . .	4	—	44	44	12	30	2	—	44	34	24	10.758	613.652
<b>Свега-Total . . . . .</b>	<b>15</b>	<b>4</b>	<b>81</b>	<b>85</b>	<b>18</b>	<b>45</b>	<b>20</b>	<b>2</b>	<b>79</b>	<b>75</b>	<b>49</b>	<b>16.634</b>	<b>1,242.577</b>
<b>Врањски округ — Département de Vranja</b>													
Април-Avril . . . . .	5	—	47	47	19	20	6	2	42	42	41	5.910	578.725
Мај-Mai . . . . .	1	—	1	1	—	—	1	—	1	—	1	100	2.000
Јун-Juin . . . . .	1	—	2	2	2	—	—	—	2	2	—	250	5.000
Јул-Juillet . . . . .	7	—	36	36	15	19	2	—	36	14	27	6.651	349.600
Август-Août . . . . .	2	—	3	3	2	—	—	1	2	2	1	81	1.700
<b>Свега-Total . . . . .</b>	<b>16</b>	<b>—</b>	<b>89</b>	<b>89</b>	<b>38</b>	<b>39</b>	<b>9</b>	<b>3</b>	<b>83</b>	<b>60</b>	<b>70</b>	<b>12.992</b>	<b>937.025</b>
<b>Крагујевачки округ — Département de Kragujevac</b>													
Мај-Mai . . . . .	2	—	6	6	1	5	—	—	6	6	1	2.860	1,020.000
Јун-Juin . . . . .	1	—	2	2	1	1	—	—	2	2	1	680	52.000
Август-Août . . . . .	3	—	25	25	7	15	—	3	25	24	21	10.593	1,457.060
<b>Свега-Total . . . . .</b>	<b>6</b>	<b>—</b>	<b>33</b>	<b>33</b>	<b>9</b>	<b>21</b>	<b>—</b>	<b>3</b>	<b>33</b>	<b>32</b>	<b>23</b>	<b>14.133</b>	<b>2,529.060</b>
<b>Крајински округ — Département de Krajina</b>													
Јун-Juin . . . . .	2	—	8	8	3	5	—	—	8	5	5	3.645	216.000
Јул-Juillet . . . . .	1	—	1	1	—	—	1	—	—	—	1	60	700
Август-Août . . . . .	2	—	4	4	—	1	3	—	4	—	4	1.105	37.500
<b>Свега-Total . . . . .</b>	<b>5</b>	<b>—</b>	<b>13</b>	<b>13</b>	<b>3</b>	<b>6</b>	<b>4</b>	<b>—</b>	<b>12</b>	<b>5</b>	<b>10</b>	<b>4.810</b>	<b>254.200</b>
<b>Крушевачки округ — Département de Kruševac</b>													
Април-Avril . . . . .	3	1	13	14	9	1	4	—	11	14	11	1.175	87.320
Мај-Mai . . . . .	4	—	15	15	4	—	9	2	15	15	5	1.910	24.000
Јун-Juin . . . . .	1	—	6	6	—	2	—	4	6	6	4	1.400	13.000
Јул-Juillet . . . . .	4	—	16	16	6	7	3	—	16	11	12	2.426	101.500
<b>Свега-Total . . . . .</b>	<b>12</b>	<b>1</b>	<b>50</b>	<b>51</b>	<b>19</b>	<b>10</b>	<b>16</b>	<b>6</b>	<b>48</b>	<b>46</b>	<b>32</b>	<b>6.911</b>	<b>225.820</b>



# Штете од града у 1900 г. — Ravages causés par la grêle en 1900

б. По месецима — Par mois

МЕСЕЦИ — MOIS	Колико је пута падао град-Combien de fois la grêle est tombé	Број места у којима је падао град-Nombre des lieux où la grêle est tombé			Град је био-La grêle a été				Колико је пута оштетио град-Combien de fois la grêle a-elle causé les ravages			Оштећена површина у хектарима-Superficie endommagée en hectares	Штета је износила динара-Montant de la valeur du dommage
		пре подне avant midi	по подне après midi	у опште en général	врло јак-très forte	јак-forte	средњи-médiocre	слаб-faible	у посебним поседе-ments	воћњаке des vergers	винограде des vignobles		
1	2	3	4	5	6	7	8	9	10	11	12	13	14
<b>Моравски округ — Département de Morava</b>													
Април-Avril	1	—	2	2	—	—	2	—	2	2	—	332	6.600
Мај-Mai	1	—	2	2	—	—	2	—	2	2	2	225	22.500
Јун-Juin	3	—	10	10	—	—	8	2	10	6	2	1.854	67.850
Јул-Juillet	1	—	3	3	—	2	1	—	3	2	—	700	56.000
Август-Août	4	—	26	26	13	7	6	—	26	23	19	9.071	933.910
<b>Свега-Total</b>	<b>10</b>	<b>—</b>	<b>43</b>	<b>43</b>	<b>13</b>	<b>9</b>	<b>19</b>	<b>2</b>	<b>43</b>	<b>35</b>	<b>23</b>	<b>12.182</b>	<b>1.086.860</b>
<b>Нишки округ — Département de Niš</b>													
Април-Avril	3	—	10	10	—	5	5	—	10	6	10	1.348	81.701
Мај-Mai	1	—	5	5	1	2	—	2	3	1	3	267	12.505
Јун-Juin	1	—	3	3	—	—	3	—	3	2	—	910	11.400
Јул-Juillet	4	—	12	12	—	8	1	3	12	4	12	1.484	1.045.600
Август-Août	1	—	4	4	—	—	4	—	4	—	4	60	1.800
<b>Свега-Total</b>	<b>10</b>	<b>—</b>	<b>34</b>	<b>34</b>	<b>1</b>	<b>15</b>	<b>13</b>	<b>5</b>	<b>32</b>	<b>13</b>	<b>29</b>	<b>4.069</b>	<b>1.153.006</b>
<b>Пиротски округ — Département de Pirot</b>													
Април-Avril	1	—	1	1	—	1	—	—	1	1	1	100	4.000
Мај-Mai	1	—	3	3	—	3	—	—	3	3	3	279	37.005
Јул-Juillet	3	—	13	13	—	9	3	1	9	6	10	936	118.500
Август-Août	1	—	2	2	—	—	1	1	2	—	—	41	5.500
<b>Свега-Total</b>	<b>6</b>	<b>—</b>	<b>19</b>	<b>19</b>	<b>—</b>	<b>13</b>	<b>4</b>	<b>2</b>	<b>15</b>	<b>10</b>	<b>14</b>	<b>1.356</b>	<b>165.005</b>
<b>Подрински округ — Département de Podrinje</b>													
Април-Avril	2	—	2	2	—	1	1	—	1	2	1	610	101.640
Мај-Mai	2	—	3	3	—	—	2	1	3	3	1	750	124.000
Јун-Juin	7	6	30	36	8	22	5	1	36	30	16	8.365	728.000
Јул-Juillet	6	4	13	17	—	14	3	—	16	15	3	6.865	366.210
Август-Août	3	—	36	36	13	11	12	—	36	35	28	7.060	626.000
<b>Свега-Total</b>	<b>20</b>	<b>10</b>	<b>84</b>	<b>94</b>	<b>21</b>	<b>48</b>	<b>23</b>	<b>2</b>	<b>92</b>	<b>85</b>	<b>49</b>	<b>23.650</b>	<b>1.945.850</b>
<b>Пољаревачки округ — Département de Požarevac</b>													
Април-Avril	1	—	2	2	—	1	1	—	—	2	1	1.300	30.000
Мај-Mai	1	—	2	2	—	2	—	—	2	2	2	110	20.000
Јун-Juin	1	—	8	8	2	—	6	—	8	8	8	2.350	39.700
Август-Août	2	—	19	19	—	5	14	—	19	10	7	8.150	88.160
<b>Свега-Total</b>	<b>5</b>	<b>—</b>	<b>31</b>	<b>31</b>	<b>2</b>	<b>8</b>	<b>21</b>	<b>—</b>	<b>29</b>	<b>22</b>	<b>18</b>	<b>11.910</b>	<b>177.860</b>
<b>Руднички округ — Département de Rudnik</b>													
Април-Avril	1	—	3	3	—	3	—	—	3	3	—	196	5.800
Мај-Mai	4	—	14	14	—	3	10	1	10	13	11	3.145	146.320
Јун-Juin	3	—	6	6	3	2	1	—	6	4	3	2.470	104.500
Јул-Juillet	4	2	23	25	10	12	3	—	25	24	14	3.435	216.950
Август-Août	4	—	9	9	5	1	3	—	9	8	3	1.496	191.500
<b>Свега-Total</b>	<b>16</b>	<b>2</b>	<b>55</b>	<b>57</b>	<b>18</b>	<b>21</b>	<b>17</b>	<b>1</b>	<b>53</b>	<b>52</b>	<b>31</b>	<b>10.742</b>	<b>665.070</b>



# Штете од града у 1900 г. — Ravages causés par la grêle en 1900

## б. По месецима — Par mois

МЕСЕЦИ — MOIS	Колико је пута падао град-Combien de fois la grêle est tombé	Број места у којима је падао град-Nombre des lieux où la grêle est tombé			Град је био-La grêle a été				Колико је пута оштетно град-Combien de fois la grêle a-elle causé les ravages			Општећа површина у хектарима-Surface endommagée en hectares	Штета је износила динара-Montant de la valeur du dommage
		пре подне avant midi	по подне après midi	у опште en général	врло јак-très forte	јак-forte	средњи-médiocre	слаб-faible	у посебним поседема-tenements	воћњаке des vergers	винограде des vignobles		
1	2	3	4	5	6	7	8	9	10	11	12	13	14
<b>Смедеревски округ — Département de Smederevo</b>													
Април-Avril . . . . .	2	—	4	4	—	2	1	1	3	4	3	780	31.000
Јун-Juin . . . . .	2	—	8	8	—	4	3	1	8	3	6	1.586	135.000
Август-Août . . . . .	2	—	4	4	1	2	1	—	4	2	4	2.100	100.500
<b>Свега-Total . . . . .</b>	<b>6</b>	<b>—</b>	<b>16</b>	<b>16</b>	<b>1</b>	<b>8</b>	<b>5</b>	<b>2</b>	<b>15</b>	<b>9</b>	<b>13</b>	<b>4.466</b>	<b>266.500</b>
<b>Тимочки округ — Département de Timok</b>													
Април-Avril . . . . .	3	—	6	6	—	2	4	—	6	4	6	1.265	45.290
Мај-Mai . . . . .	1	—	4	4	3	1	—	—	4	4	4	791	68.430
Јун-Juin . . . . .	4	3	10	13	3	9	1	—	13	11	10	3.740	221.500
Јул-Juillet . . . . .	5	—	17	17	1	12	3	1	16	10	16	4.366	515.006
Август-Août . . . . .	1	—	1	1	—	—	1	—	1	—	—	150	750
<b>Свега-Total . . . . .</b>	<b>14</b>	<b>3</b>	<b>38</b>	<b>41</b>	<b>7</b>	<b>24</b>	<b>9</b>	<b>1</b>	<b>40</b>	<b>29</b>	<b>36</b>	<b>10.312</b>	<b>850.976</b>
<b>Топлички округ — Département de Toplica</b>													
Април-Avril . . . . .	1	—	2	2	—	2	—	—	2	—	2	185	35.000
Мај-Mai . . . . .	1	—	5	5	—	—	5	—	5	—	—	200	4.000
Јул-Juillet . . . . .	2	1	31	32	14	16	2	—	32	6	10	3.542	191.460
Август-Août . . . . .	2	—	4	4	—	4	—	—	4	—	3	674	29.214
<b>Свега-Total . . . . .</b>	<b>6</b>	<b>1</b>	<b>42</b>	<b>43</b>	<b>14</b>	<b>22</b>	<b>7</b>	<b>—</b>	<b>43</b>	<b>6</b>	<b>15</b>	<b>4.601</b>	<b>259.674</b>
<b>Ужички округ — Département d' Uzice</b>													
Април-Avril . . . . .	2	—	10	10	—	6	3	1	9	10	—	650	10.750
Мај-Mai . . . . .	3	—	19	19	5	10	3	1	19	13	4	4.264	91.326
Јун-Juin . . . . .	6	20	41	61	21	35	5	—	61	53	7	14.764	728.746
Јул-Juillet . . . . .	6	—	14	14	4	10	—	—	14	6	—	2.679	133.863
Август-Août . . . . .	2	—	2	2	—	1	1	—	2	—	—	128	7.150
<b>Свега-Total . . . . .</b>	<b>19</b>	<b>20</b>	<b>86</b>	<b>106</b>	<b>30</b>	<b>62</b>	<b>12</b>	<b>2</b>	<b>105</b>	<b>82</b>	<b>11</b>	<b>22.485</b>	<b>971.835</b>



# Штете од града у 1900 г. — Ravages causés par la grêle en 1900

## в. По окрузима — Par départements

ОКРУЗИ — DÉPARTEMENTS	Колико је пута падао град-Combien de fois la grêle est tombée	Број места у којима је падао град-Nombre des lieux où la grêle est tombée			Град је био-La grêle a été				Колико је пута оштетио град-Combien de fois la grêle a-elle causé les ravages			Оштећена површина у хектарима-Superficie endommagée en hectares	Штета је износила динара-Montant de la valeur du dommage	
		пре подне avant midi	по подне après midi	у опште у en général	врло јак-très forte	јак-forte	средњи-médiocre	слаб-faible	у посебним посебним semencements	воћњаци des vergers	винограде des vignobles			
														1
<b>А п р и л — A v r i l</b>														
Београдски-Belgrade	1	—	2	2	—	2	—	—	—	2	—	150	40.000	
Ваљевски-Valjevo	3	—	12	12	1	5	4	2	9	12	2	1.544	151.723	
Врањски-Vranja	5	—	47	47	19	20	6	2	42	42	41	5.910	578.725	
Крагујевачки-Kragujevac	—	—	—	—	—	—	—	—	—	—	—	—	—	
Крајински-Krajina	—	—	—	—	—	—	—	—	—	—	—	—	—	
Крушевачки-Kruševac	3	1	13	14	9	1	4	—	11	14	11	1.175	87.320	
Моравски-Morava	1	—	2	2	—	—	2	—	2	2	—	332	6.600	
Нишки-Niš	3	—	10	10	—	5	5	—	10	6	10	1.348	81.701	
Пиротски-Pirot	1	—	1	1	—	1	—	—	1	1	1	100	4.000	
Подрински-Podrinje	2	—	2	2	—	1	1	—	1	2	1	610	101.640	
Пољаревачки-Požarevac	1	—	2	2	—	1	1	—	1	2	1	1.300	30.000	
Руднички-Rudnik	1	—	3	3	—	3	—	—	3	3	—	196	5.800	
Смедеревски-Smederevo	2	—	4	4	—	2	1	1	3	4	3	780	31.000	
Тимочки-Timok	3	—	6	6	—	2	4	—	6	4	6	1.265	45.290	
Топлички-Toplica	1	—	2	2	—	2	—	—	2	—	2	185	35.000	
Ужички-Užice	2	—	10	10	—	6	3	1	9	10	—	650	10.750	
<b>Свега-Total</b>	<b>29</b>	<b>1</b>	<b>116</b>	<b>117</b>	<b>29</b>	<b>51</b>	<b>31</b>	<b>6</b>	<b>99</b>	<b>104</b>	<b>78</b>	<b>15.545</b>	<b>1,209,549</b>	
<b>М а ј — M a i</b>														
Београдски-Belgrade	7	—	18	18	1	4	12	1	18	17	17	3.804	73.000	
Ваљевски-Valjevo	5	—	18	18	3	10	5	—	15	18	14	2.782	372.062	
Врањски-Vranja	1	—	1	1	—	—	1	—	1	—	1	100	2.000	
Крагујевачки-Kragujevac	2	—	6	6	1	5	—	—	6	6	1	2.860	1,020.000	
Крајински-Krajina	—	—	—	—	—	—	—	—	—	—	—	—	—	
Крушевачки-Kruševac	4	—	15	15	4	—	9	2	15	15	5	1.910	24.000	
Моравски-Morava	1	—	2	2	—	—	2	—	2	2	2	225	22.500	
Нишки-Niš	1	—	5	5	1	2	—	2	3	1	3	267	12.505	
Пиротски-Pirot	1	—	3	3	—	3	—	—	3	3	3	279	37.005	
Подрински-Podrinje	2	—	3	3	—	—	2	1	3	3	1	750	124.000	
Пољаревачки-Požarevac	1	—	2	2	—	2	—	—	2	2	2	110	20.000	
Руднички-Rudnik	4	—	14	14	—	3	10	1	10	13	11	3.145	146.320	
Смедеревски-Smederevo	—	—	—	—	—	—	—	—	—	—	—	—	—	
Тимочки-Timok	1	—	4	4	3	1	—	—	4	4	4	791	68.430	
Топлички-Toplica	1	—	5	5	—	—	5	—	5	—	—	200	4.000	
Ужички-Užice	3	—	19	19	5	10	3	1	19	13	4	4.264	91.396	
<b>Свега-Total</b>	<b>34</b>	<b>—</b>	<b>115</b>	<b>115</b>	<b>18</b>	<b>40</b>	<b>49</b>	<b>8</b>	<b>106</b>	<b>97</b>	<b>68</b>	<b>21.487</b>	<b>2,017.148</b>	
<b>Ј у н — J u n</b>														
Београдски-Belgrade	1	—	4	4	—	4	—	—	4	1	2	493	42.77 <sup>9</sup>	
Ваљевски-Valjevo	3	4	7	11	2	—	9	—	11	11	9	1.550	105.14 <sup>0</sup>	
Врањски-Vranja	1	—	2	2	2	—	—	—	2	2	—	250	5.00 <sup>0</sup>	
Крагујевачки-Kragujevac	1	—	2	2	1	1	—	—	2	2	1	680	52.00 <sup>0</sup>	
Крајински-Krajina	2	—	8	8	3	5	—	—	8	5	5	3.645	216.00 <sup>0</sup>	
Крушевачки-Kruševac	1	—	6	6	—	2	—	4	6	6	4	1.400	13.00 <sup>0</sup>	
Моравски-Morava	3	—	10	10	—	—	8	2	10	6	2	1.854	67.85 <sup>0</sup>	
Нишки-Niš	1	—	3	3	—	—	3	—	3	2	—	910	11.40 <sup>0</sup>	
Пиротски-Pirot	—	—	—	—	—	—	—	—	—	—	—	—	—	
Подрински-Podrinje	7	6	30	36	8	22	5	1	36	30	16	8.365	728.000	
Пољаревачки-Požarevac	1	—	3	8	2	—	6	—	8	8	8	2.350	39.700	
Руднички-Rudnik	3	—	6	6	3	2	1	—	6	4	3	2.470	104.500	
Смедеревски-Smederevo	2	—	8	8	—	4	3	1	8	3	6	1.586	135.000	
Тимочки-Timok	4	3	10	13	3	9	1	—	13	11	10	3.740	221.500	
Топлички-Toplica	—	—	—	—	—	—	—	—	—	—	—	—	—	
Ужички-Užice	6	20	41	61	21	35	5	—	61	53	7	14.764	728.746	
<b>Свега-Total</b>	<b>36</b>	<b>33</b>	<b>145</b>	<b>178</b>	<b>45</b>	<b>84</b>	<b>41</b>	<b>8</b>	<b>178</b>	<b>144</b>	<b>73</b>	<b>44.057</b>	<b>2,470.615</b>	







# Штете од града у 1901 г. — Ravages causés par la grêle en 1901

## а. По срезовима — Par arrondissements

СРЕЗОВИ — ARRONDISSEMENTS	Колико је пута падао град-Combien de fois la grêle est tombé	Број места у којима је падао град-Nombre des lieux où la grêle est tombé			Град је био-La grêle a été				Колико је пута оштетио град-Combien de fois la grêle a-elle causé les ravages			Оштећена површина у хектарима-Surface endommagée en hectares	Штета је износила дупара-Montant de la valeur du dommage
		пре подне avant midi	по подне après midi	у опште у général	врло јак-très forte	јак-forte	средњи-médiocre	слаб-faible	у сева- des ensemencements	воћњаке des vergers	винограде des vignobles		
1	2	3	4	5	6	7	8	9	10	11	12	13	14
<b>Београдски округ — Département de Belgrade</b>													
Врачарски-Vračar . . . . .	1	—	9	9	3	5	1	—	9	—	—	2.700	627.000
Гроцански-Grocka . . . . .	1	—	5	5	5	—	—	—	5	4	4	2.075	676.500
Космајски-Kosmaj . . . . .	2	—	2	2	1	1	—	—	1	—	1	50	2.000
Посавски-Posavina . . . . .	3	3	7	10	2	—	8	—	10	8	8	6.748	173.500
<b>Свега-Total . . . . .</b>	<b>7</b>	<b>3</b>	<b>23</b>	<b>26</b>	<b>11</b>	<b>6</b>	<b>9</b>	<b>—</b>	<b>25</b>	<b>12</b>	<b>13</b>	<b>11.573</b>	<b>1,479.000</b>
<b>Ваљевски округ — Département de Valjevo</b>													
Ваљевски-Valjevo . . . . .	1	1	—	1	—	1	—	—	1	1	—	100	10.000
Колубарски-Kolubara . . . . .	2	—	17	17	3	5	4	5	14	16	11	1.300	220.000
Подгорски-Podgorina . . . . .	2	—	3	3	—	2	—	1	1	3	3	102	13.000
Посавски-Posavina . . . . .	4	2	8	10	5	2	1	2	10	3	2	2.823	30.198
Тамнавски-Tamnava . . . . .	3	—	8	8	4	3	1	—	8	8	4	2.295	201.100
<b>Свега-Total . . . . .</b>	<b>12</b>	<b>3</b>	<b>36</b>	<b>39</b>	<b>12</b>	<b>13</b>	<b>6</b>	<b>8</b>	<b>34</b>	<b>31</b>	<b>20</b>	<b>6.620</b>	<b>474.298</b>
<b>Врањски округ — Département de Vranja</b>													
Власотиначки-Vlasotinci . . . . .	2	—	5	5	1	1	3	—	5	2	1	310	7.500
Јабланички-Jablanica . . . . .	2	—	2	2	1	—	1	—	2	—	—	155	8.000
Лесковачки-Leskovac . . . . .	4	—	14	14	4	5	4	1	14	4	12	1.518	121.850
Масурички-Masurica . . . . .	3	—	22	22	1	11	7	3	22	10	19	3.790	276.350
Пољанички-Poljanica . . . . .	3	—	5	5	—	1	2	2	5	3	5	360	38.500
Пчински-Pčinja . . . . .	6	—	14	14	3	7	—	4	14	3	6	1.134	174.900
<b>Свега-Total . . . . .</b>	<b>20</b>	<b>—</b>	<b>62</b>	<b>62</b>	<b>10</b>	<b>25</b>	<b>17</b>	<b>10</b>	<b>62</b>	<b>22</b>	<b>43</b>	<b>7.267</b>	<b>627.100</b>
<b>Крагујевачки округ — Département de Kragujevac</b>													
Гружански-Gruža . . . . .	4	21	3	24	7	14	2	1	24	24	19	4.813	569.100
Јасенички-Jasenica . . . . .	1	—	1	1	—	—	1	—	1	1	1	230	27.435
Крагујевачки-Kragujevac . . . . .	3	11	2	13	6	—	3	4	13	13	10	3.006	1,517.500
Лепенички-Lepenica . . . . .	1	—	5	5	—	1	4	—	4	4	5	1.250	38.500
<b>Свега-Total . . . . .</b>	<b>9</b>	<b>32</b>	<b>11</b>	<b>43</b>	<b>13</b>	<b>15</b>	<b>10</b>	<b>5</b>	<b>42</b>	<b>42</b>	<b>35</b>	<b>9.299</b>	<b>2,152.535</b>
<b>Крајински округ — Département de Krajina</b>													
Брзопаланачки-Brza Palanka . . . . .	1	—	1	1	—	1	—	—	1	1	1	300	6.000
Кључки-Ključ . . . . .	1	—	1	1	—	—	1	—	1	—	1	60	2.000
Крајински-Krajina . . . . .	1	1	—	1	1	—	—	—	1	—	—	200	8.000
<b>Свега-Total . . . . .</b>	<b>3</b>	<b>1</b>	<b>2</b>	<b>3</b>	<b>1</b>	<b>1</b>	<b>1</b>	<b>—</b>	<b>3</b>	<b>1</b>	<b>2</b>	<b>560</b>	<b>16.000</b>
<b>Крушевачки округ — Département de Kruševac</b>													
Копачички-Kopaonik . . . . .	3	—	5	5	1	1	3	—	4	5	3	750	17.630
Ражањски-Ražanj . . . . .	2	4	10	14	1	6	7	—	14	10	7	10.840	116.000
Расински-Rasina . . . . .	4	4	7	11	4	2	5	—	11	7	10	1.080	54.600
Трстенички-Trstenik . . . . .	3	3	5	8	1	2	1	4	6	6	5	958	40.500
<b>Свега-Total . . . . .</b>	<b>12</b>	<b>11</b>	<b>27</b>	<b>38</b>	<b>7</b>	<b>11</b>	<b>16</b>	<b>4</b>	<b>35</b>	<b>28</b>	<b>25</b>	<b>13.628</b>	<b>228.730</b>



# Штете од града у 1901 г. — Ravages causés par la grêle en 1901

## а. По срезовима — Par arrondissements

СРЕЗОВИ — ARRONDISSEMENTS	Колико је пута падао град-Combien de fois la grêle est tombée	Број места у којима је падао град-Nombre des lieux où la grêle est tombée			Град је био-La grêle a été				Колико је пута оштетио град-Combien de fois la grêle a-elle causé les ravages			Оштећена површина у хектарима-Superficie endommagée en hectares	Штета је износила динара-Montant de la valeur du dommage
		пре подне avant midi	по подне après midi	у опште en général	врло јак-très forte	јак-forte	средњи-médiocre	слаб-faible	у посебним посељацима-chez les particuliers	воћњаци des vergers	виногради des vignobles		
1	2	3	4	5	6	7	8	9	10	11	12	13	14
<b>Моравски округ — Département de Morava</b>													
Белички-Belica . . . . .	2	14	6	20	13	4	—	3	20	17	14	3.475	245.000
Деспотовачки-Despotovac . . . . .	2	—	4	4	—	—	4	—	4	3	1	700	8.000
Левачки-Levač . . . . .	4	—	22	22	13	—	9	—	22	22	21	2.520	529.500
Параћински-Paraćin . . . . .	2	3	1	4	—	—	4	—	4	3	4	1.050	27.500
Ресавски-Resava . . . . .	3	—	4	4	1	—	3	—	4	—	1	1.313	12.185
Темнићки-Temnić . . . . .	5	4	3	7	1	2	1	3	7	3	4	2.420	88.600
<b>Свега-Total . . . . .</b>	<b>18</b>	<b>21</b>	<b>40</b>	<b>61</b>	<b>28</b>	<b>6</b>	<b>21</b>	<b>6</b>	<b>61</b>	<b>48</b>	<b>45</b>	<b>11.483</b>	<b>910.785</b>
<b>Нишки округ — Département de Niš</b>													
Алексиначки-Aleksinac . . . . .	1	8	9	17	2	5	2	8	16	10	8	3.160	62.380
Бањски-Banja . . . . .	2	—	2	2	—	2	—	—	2	1	—	97	13.130
Нишки-Niš . . . . .	4	—	7	7	—	—	2	5	7	—	—	740	17.700
Сврљишки-Svrljig . . . . .	3	—	4	4	—	—	3	1	4	—	—	1.446	26.000
<b>Свега-Total . . . . .</b>	<b>10</b>	<b>8</b>	<b>22</b>	<b>30</b>	<b>2</b>	<b>7</b>	<b>7</b>	<b>14</b>	<b>29</b>	<b>11</b>	<b>8</b>	<b>5.443</b>	<b>119.210</b>
<b>Пиротски округ — Département de Pirot</b>													
Белопаланачки-Bela Palanka . . . . .	3	—	8	8	—	2	5	1	8	5	5	579	31.800
Лужнички-Lužnica . . . . .	3	—	15	15	3	—	6	6	7	3	3	690	52.500
Нишавски-Nišava . . . . .	5	—	16	16	8	3	5	—	14	5	6	2.893	193.033
<b>Свега-Total . . . . .</b>	<b>11</b>	<b>—</b>	<b>39</b>	<b>39</b>	<b>11</b>	<b>5</b>	<b>16</b>	<b>7</b>	<b>29</b>	<b>13</b>	<b>14</b>	<b>4.162</b>	<b>277.353</b>
<b>Подрински округ — Département de Podrinje</b>													
Јадрански-Jadar . . . . .	2	1	1	2	1	—	1	—	2	2	—	300	52.000
Мачвански-Mačva . . . . .	4	—	5	5	—	2	3	—	5	1	1	1.950	50.000
Посавотамнавски-Posavo-Tamnava . . . . .	3	4	14	18	13	4	1	—	18	14	11	5.040	302.010
Поцерски-Pocerina . . . . .	2	1	1	2	1	—	—	1	1	2	2	300	60.000
Рађевски-Radjevina . . . . .	3	2	2	4	—	1	3	—	4	4	2	190	11.000
<b>Свега-Total . . . . .</b>	<b>14</b>	<b>8</b>	<b>23</b>	<b>31</b>	<b>15</b>	<b>7</b>	<b>8</b>	<b>1</b>	<b>30</b>	<b>23</b>	<b>16</b>	<b>7.780</b>	<b>475.010</b>
<b>Пољаревачки округ — Département de Požarevac</b>													
Голубачки-Golubac . . . . .	2	—	3	3	1	—	—	2	2	—	1	150	1.000
Млавски-Mlava . . . . .	3	—	7	7	1	3	3	—	7	1	—	1.810	54.000
Моравски-Morava . . . . .	3	—	5	5	2	—	—	3	2	—	3	550	25.000
Пољаревачки-Požarevac . . . . .	1	—	1	1	—	1	—	—	1	1	1	150	100.000
Рамски-Ram . . . . .	3	1	9	10	—	4	4	2	4	4	9	997	23.200
Хомољски-Homolje . . . . .	2	—	6	6	—	3	—	3	6	—	—	670	3.750
<b>Свега-Total . . . . .</b>	<b>14</b>	<b>1</b>	<b>31</b>	<b>32</b>	<b>4</b>	<b>11</b>	<b>7</b>	<b>10</b>	<b>22</b>	<b>6</b>	<b>14</b>	<b>4.327</b>	<b>206.950</b>
<b>Руднички округ — Département de Rudnik</b>													
Драгачевски-Dragačevo . . . . .	7	9	23	32	13	17	2	—	32	21	2	8.045	234.098
Жички-Žiža . . . . .	5	15	22	37	11	18	4	4	36	33	26	7.047	162.700
Љубићки-Ljubić . . . . .	3	—	7	7	—	4	2	1	6	7	6	1.130	83.330
Моравички-Moravica . . . . .	1	—	1	1	—	1	—	—	1	1	—	500	5.000
Студенички-Studenica . . . . .	4	1	4	5	3	1	1	—	5	5	1	1.050	63.500



# Штете од града у 1901 г. — Ravages causés par la grêle en 1901

## а. По срезовима — Par arrondissements

СРЕЗОВИ — ARRONDISSEMENTS	Колико је пута падао град-Combien de fois la grêle est tombée	Број места у којима је падао град-Nombre des lieux où la grêle est tombée			Град је био-La grêle a été				Колико је пута оштетио град-Combien de fois la grêle a-elle causé les ravages			Оштећена површина у хектарима-Superficie endommagée en hectares	Штета је износила динара-Montant de la valeur du dommage
		пре подне avant midi	по подне après midi	у опште у en général	врло јак-très forte	јак-forte	средњ-медиocre	слаб-faible	у сева- des ensemencements	воћњаке des vergers	винограде des vignobles		
1	2	3	4	5	6	7	8	9	10	11	12	13	14
Таковски-Takovo . . . . .	4	7	14	21	3	7	9	2	19	19	7	455	44.000
Трнавски-Trnava . . . . .	2	—	5	5	—	—	3	2	2	5	5	360	23.000
<b>Свега-Total . . . . .</b>	<b>26</b>	<b>32</b>	<b>76</b>	<b>108</b>	<b>30</b>	<b>48</b>	<b>21</b>	<b>9</b>	<b>101</b>	<b>91</b>	<b>47</b>	<b>18.587</b>	<b>615.628</b>
<b>Смедеревски округ — Département de Smederevo</b>													
Орашки-Orašje . . . . .	1	—	1	1	—	—	—	1	—	—	—	—	—
Подунавски-Podunavlje . . . . .	4	1	5	6	—	1	3	2	3	—	4	1.403	9.500
<b>Свега-Total . . . . .</b>	<b>5</b>	<b>1</b>	<b>6</b>	<b>7</b>	<b>—</b>	<b>1</b>	<b>3</b>	<b>3</b>	<b>3</b>	<b>—</b>	<b>4</b>	<b>1.403</b>	<b>9.500</b>
<b>Тимочки округ — Département de Timok</b>													
Бољевачки-Voljevac . . . . .	4	5	4	9	3	1	1	4	5	5	4	718	108.540
Заглавски-Zaglavak . . . . .	5	—	15	15	7	3	3	2	14	7	12	5.540	961.746
Зајечарски-Zaječar . . . . .	5	7	12	19	5	7	6	1	19	12	13	11.589	450.760
<b>Свега-Total . . . . .</b>	<b>14</b>	<b>12</b>	<b>31</b>	<b>43</b>	<b>15</b>	<b>11</b>	<b>10</b>	<b>7</b>	<b>38</b>	<b>24</b>	<b>29</b>	<b>17.847</b>	<b>1,521.046</b>
<b>Топлички округ — Département de Toplica</b>													
Добрички-Dobrič . . . . .	3	—	8	8	—	6	1	1	7	6	7	2.052	133.500
Косанички-Kosanica . . . . .	3	—	9	9	—	3	1	5	9	8	5	183	20.119
Прокупачки-Prokuplje . . . . .	2	4	10	14	8	3	3	—	14	9	11	1.187	89.900
<b>Свега-Total . . . . .</b>	<b>8</b>	<b>4</b>	<b>27</b>	<b>31</b>	<b>8</b>	<b>12</b>	<b>5</b>	<b>6</b>	<b>30</b>	<b>23</b>	<b>23</b>	<b>3.422</b>	<b>243.519</b>
<b>Ужички округ — Département d' Užice</b>													
Ариљски-Arilje . . . . .	3	4	9	13	1	3	7	2	13	13	4	1.972	55.230
Златиборски-Zlatibor . . . . .	3	6	5	11	3	7	1	—	11	11	—	6.790	207.845
Рачански-Rača . . . . .	1	—	1	1	—	—	1	—	1	1	—	750	45.000
Ужички-Užice . . . . .	3	2	10	12	2	9	1	—	12	8	—	3.870	293.400
<b>Свега-Total . . . . .</b>	<b>10</b>	<b>12</b>	<b>25</b>	<b>37</b>	<b>6</b>	<b>19</b>	<b>10</b>	<b>2</b>	<b>37</b>	<b>33</b>	<b>4</b>	<b>13.382</b>	<b>601.475</b>
<b>Главни преглед — Tableau général</b>													
Београдски-Belgrade . . . . .	7	3	23	26	11	6	9	—	25	12	13	11.573	1,479.000
Ваљевски-Valjevo . . . . .	12	3	36	39	12	13	6	8	34	31	20	6.620	474.298
Врањски-Vranja . . . . .	20	—	62	62	10	25	17	10	62	22	43	7.267	627.100
Крагујевачки-Kragujevac . . . . .	9	32	11	43	13	15	10	5	42	42	35	9.299	2,152.535
Крајински-Krajina . . . . .	3	1	2	3	1	1	1	—	3	1	2	560	16.000
Крушевачки-Kruševac . . . . .	12	11	27	38	7	11	16	4	35	28	25	13.628	228.730
Моравски-Morava . . . . .	18	21	40	61	28	6	21	6	61	48	45	11.483	910.785
Нишки-Niš . . . . .	10	8	22	30	2	7	7	14	29	11	8	5.443	119.210
Пиротски-Pirot . . . . .	11	—	39	39	11	5	16	7	29	13	14	4.162	277.353
Подрински-Podrinje . . . . .	14	8	23	31	15	7	8	1	30	23	16	7.780	475.010
Пожаревачки-Požarevac . . . . .	14	1	31	32	4	11	7	10	22	6	14	4.327	206.950
Руднички-Rudnik . . . . .	26	32	76	108	30	48	21	9	101	91	47	18.587	615.628
Смедеревски-Smederevo . . . . .	5	1	6	7	—	1	3	3	3	—	4	1.403	9.500
Тимочки-Timok . . . . .	14	12	31	43	15	11	10	7	38	24	29	17.847	1,521.046
Топлички-Toplica . . . . .	8	4	27	31	8	12	5	6	30	23	23	3.422	243.519
Ужички-Užice . . . . .	10	12	25	37	6	19	10	2	37	33	4	13.382	601.475
<b>Свега-Total . . . . .</b>	<b>193</b>	<b>149</b>	<b>481</b>	<b>630</b>	<b>173</b>	<b>198</b>	<b>167</b>	<b>92</b>	<b>581</b>	<b>408</b>	<b>342</b>	<b>136.783</b>	<b>9,958.139</b>



# Штете од града у 1901 г. — Ravages causés par la grêle en 1901

## б. По месецима — Par mois

МЕСЕЦИ — MOIS	Колико је пута падао град-Combien de fois la grêle est tombé	Број места у којима је падао град-Nombre des lieux où la grêle est tombé			Град је био-La grêle a été				Колико је пута оштетио град-Combien de fois la grêle a-elle causé les ravages			Оштећена површина у хектарима-Superficie endommagée en hectares	Штета је износила динара-Montant de la valeur du dommage
		пре подне avant midi	по подне après midi	у опште у général	врло јак-très forte	јак-forte	средњи-médiocre	слаб-faible	у сева- des ensemencements	воћњаке des vergers	винограде des vignobles		
1	2	3	4	5	6	7	8	9	10	11	12	13	14
<b>Београдски округ — Département de Belgrade</b>													
Јун-Juin	4	—	18	18	8	5	5	—	18	6	6	6.225	1,362.000
Јул-Juillet	3	3	5	8	3	1	4	—	7	6	7	5.348	117.000
<b>Свега-Total</b>	<b>7</b>	<b>3</b>	<b>23</b>	<b>26</b>	<b>11</b>	<b>6</b>	<b>9</b>	<b>—</b>	<b>25</b>	<b>12</b>	<b>13</b>	<b>11.573</b>	<b>1,479.000</b>
<b>Ваљевски округ — Département de Valjevo</b>													
Мај-Mai	4	2	3	5	1	3	—	1	3	4	3	393	35.198
Јун-Juin	1	—	1	1	—	—	1	—	1	1	1	250	11.000
Јул-Juillet	5	1	28	29	11	10	1	7	29	22	13	5.793	421.750
Август-Août	2	—	4	4	—	—	4	—	1	4	3	184	6.350
<b>Свега-Total</b>	<b>12</b>	<b>3</b>	<b>36</b>	<b>39</b>	<b>12</b>	<b>13</b>	<b>6</b>	<b>8</b>	<b>34</b>	<b>31</b>	<b>20</b>	<b>6.620</b>	<b>474.298</b>
<b>Врањски округ — Département de Vranja</b>													
Мај-Mai	14	—	44	44	5	14	16	9	44	18	33	5.361	454.300
Јун-Juin	3	—	4	4	1	3	—	—	4	1	2	430	52.500
Јул-Juillet	1	—	10	10	4	5	—	1	10	3	8	1.340	112.500
Август-Août	1	—	1	1	—	—	1	—	1	—	—	80	1.000
Септембар-Septembre	1	—	3	3	—	3	—	—	3	—	—	56	6.800
<b>Свега-Total</b>	<b>20</b>	<b>—</b>	<b>62</b>	<b>62</b>	<b>10</b>	<b>25</b>	<b>17</b>	<b>10</b>	<b>62</b>	<b>22</b>	<b>43</b>	<b>7.267</b>	<b>627.100</b>
<b>Крагујевачки округ — Département de Kragujevac</b>													
Мај-Mai	4	—	8	8	—	1	6	1	7	7	8	1.546	68.435
Јун-Juin	5	32	3	35	13	14	4	4	35	35	27	7.753	2,084.100
<b>Свега-Total</b>	<b>9</b>	<b>32</b>	<b>11</b>	<b>43</b>	<b>13</b>	<b>15</b>	<b>10</b>	<b>5</b>	<b>42</b>	<b>42</b>	<b>35</b>	<b>9.299</b>	<b>2,152.535</b>
<b>Крајински округ — Département de Krajina</b>													
Јун-Juin	2	1	1	2	1	—	1	—	2	—	1	260	10.000
Јул-Juillet	1	—	1	1	—	1	—	—	1	1	1	300	6.000
<b>Свега-Total</b>	<b>3</b>	<b>1</b>	<b>2</b>	<b>3</b>	<b>1</b>	<b>1</b>	<b>1</b>	<b>—</b>	<b>3</b>	<b>1</b>	<b>2</b>	<b>560</b>	<b>16.000</b>
<b>Крушевачки округ — Département de Krusevac</b>													
Мај-Mai	4	—	7	7	—	2	1	4	5	7	6	550	28.600
Јун-Juin	4	11	12	23	2	8	13	—	22	16	12	11.848	163.500
Јул-Juillet	4	—	8	8	5	1	2	—	8	5	7	1.230	36.630
<b>Свега-Total</b>	<b>12</b>	<b>11</b>	<b>27</b>	<b>38</b>	<b>7</b>	<b>11</b>	<b>16</b>	<b>4</b>	<b>35</b>	<b>28</b>	<b>25</b>	<b>13.628</b>	<b>228.730</b>
<b>Моравски округ — Département de Morava</b>													
Мај-Mai	3	—	17	17	8	—	9	—	17	16	17	708	268.900
Јун-Juin	10	21	15	36	15	6	9	6	36	27	22	7.695	575.150



# Штете од града у 1901 г. — Ravages causés par la grêle en 1901

## б. По месецима — Par mois

МЕСЕЦИ — MOIS	Колико је пута падао град-Combien de fois la grêle est tombé	Број места у којима је падао град-Nombre des lieux où la grêle est tombé			Град је био-La grêle a été				Колико је пута оштетио град-Combien de fois la grêle a-elle causé les ravages			Оштећена површина у хектарима-Superficie endommagée en hectares	Штета је износила динара-Montant de la valeur du dommage
		пре подне avant midi	по подне après midi	у опште у général	врло јак-très forte	јак-forte	средњи-médiocre	слаб-faible	у сева- des ensemencements	воћњак- des vergers	винограде- des vignobles		
1	2	3	4	5	6	7	8	9	10	11	12	13	14
Јул-Juillet . . . . .	4	—	7	7	5	—	2	—	7	5	5	2.680	59.735
Август-Août . . . . .	1	—	1	1	—	—	1	—	1	—	1	400	7.000
<b>Свега-Total . . . . .</b>	<b>18</b>	<b>21</b>	<b>40</b>	<b>61</b>	<b>28</b>	<b>6</b>	<b>21</b>	<b>6</b>	<b>61</b>	<b>48</b>	<b>45</b>	<b>11.483</b>	<b>910.785</b>
<b>Нишки округ — Département de Niš</b>													
Мај-Mai . . . . .	2	—	4	4	—	1	—	3	4	—	—	572	10.130
Јун-Juin . . . . .	6	8	16	24	2	6	6	10	23	11	8	4.781	506.580
Јул-Juillet . . . . .	1	—	1	1	—	—	—	1	1	—	—	40	500
Август-Août . . . . .	1	—	1	1	—	—	1	—	1	—	—	50	2.000
<b>Свега-Total . . . . .</b>	<b>10</b>	<b>8</b>	<b>22</b>	<b>30</b>	<b>2</b>	<b>7</b>	<b>7</b>	<b>14</b>	<b>29</b>	<b>11</b>	<b>8</b>	<b>5.443</b>	<b>119.210</b>
<b>Пиротски округ — Département de Pirot</b>													
Мај-Mai . . . . .	4	—	10	10	4	—	6	—	6	7	8	1.000	109.000
Јун-Juin . . . . .	5	—	18	18	7	5	5	1	18	6	6	2.462	164.553
Јул-Juillet . . . . .	1	—	10	10	—	—	4	6	4	—	—	500	2.500
Август-Août . . . . .	1	—	1	1	—	—	1	—	1	—	—	200	1.300
<b>Свега-Total . . . . .</b>	<b>11</b>	<b>—</b>	<b>39</b>	<b>39</b>	<b>11</b>	<b>5</b>	<b>16</b>	<b>7</b>	<b>29</b>	<b>13</b>	<b>14</b>	<b>4.162</b>	<b>277.353</b>
<b>Подрински округ — Département de Podrinje</b>													
Април-Avril . . . . .	1	—	1	1	—	—	—	1	—	1	1	150	30.000
Мај-Mai . . . . .	3	—	3	3	—	2	1	—	3	2	—	1.040	19.000
Јун-Juin . . . . .	6	2	6	8	1	1	6	—	8	5	3	1.400	98.500
Јул-Juillet . . . . .	4	6	13	19	14	4	1	—	19	15	12	5.190	327.510
<b>Свега-Total . . . . .</b>	<b>14</b>	<b>8</b>	<b>23</b>	<b>31</b>	<b>15</b>	<b>7</b>	<b>8</b>	<b>1</b>	<b>30</b>	<b>23</b>	<b>16</b>	<b>7.780</b>	<b>475.010</b>
<b>Пожаревачки округ — Département de Požarevac</b>													
Мај-Mai . . . . .	2	1	2	3	1	—	1	1	3	1	1	390	35.400
Јун-Juin . . . . .	7	—	14	14	2	4	2	6	11	2	5	1.960	149.000
Јул-Juillet . . . . .	4	—	12	12	1	7	4	—	5	3	8	1.907	21.300
Август-Août . . . . .	1	—	3	3	—	—	—	3	3	—	—	70	1.250
<b>Свега-Total . . . . .</b>	<b>14</b>	<b>1</b>	<b>31</b>	<b>32</b>	<b>4</b>	<b>11</b>	<b>7</b>	<b>10</b>	<b>22</b>	<b>6</b>	<b>14</b>	<b>4.327</b>	<b>206.950</b>
<b>Руднички округ — Département de Rudnik</b>													
Мај-Mai . . . . .	12	—	32	32	—	8	17	7	25	26	11	2.517	145.030
Јун-Juin . . . . .	9	31	30	61	16	40	3	2	61	50	35	13.472	407.098
Јул-Juillet . . . . .	3	—	13	13	13	—	—	—	13	13	—	2.383	51.000
Август-Août . . . . .	2	1	1	2	1	—	1	—	2	2	1	215	12.500
<b>Свега-Total . . . . .</b>	<b>26</b>	<b>32</b>	<b>76</b>	<b>108</b>	<b>30</b>	<b>48</b>	<b>21</b>	<b>9</b>	<b>101</b>	<b>91</b>	<b>47</b>	<b>18.587</b>	<b>615.628</b>



# Штете од града у 1901 г. — Ravages causés par la grêle en 1901

## б. По месецима — Par mois

МЕСЕЦИ — MOIS	Колико је пута пао град-Combien de fois la grêle est tombé	Број места у којима је пао град-Nombre des lieux où la grêle est tombé			Град је био-La grêle a été				Колико је пута оштетио град-Combien de fois la grêle a-elle causé les ravages			Оштећена површина у хектарима-Superficie endommagée en hectares	Штета је износила динара-Montant de la valeur du dommage
		пре подне avant midi	по подне après midi	у опште en général	врло јак-très forte	јак-forte	средњи-médiocre	слаб-faible	у посебним посељацима-chez les colons	воћњаке des vergers	винограде des vignobles		
1	2	3	4	5	6	7	8	9	10	11	12	13	14
<b>Смедеревски округ — Département de Smederevo</b>													
Мај-Mai	1	—	1	1	—	—	—	1	—	—	—	—	—
Јул-Juillet	3	1	2	3	—	—	2	1	1	—	1	1.050	2.500
Август-Août	1	—	3	3	—	1	1	1	2	—	3	353	7.000
<b>Свега-Total</b>	<b>5</b>	<b>1</b>	<b>6</b>	<b>7</b>	<b>—</b>	<b>1</b>	<b>3</b>	<b>3</b>	<b>3</b>	<b>—</b>	<b>4</b>	<b>1.403</b>	<b>9.500</b>
<b>Тимочки округ — Département de Timok</b>													
Мај-Mai	1	—	1	1	—	—	—	1	1	—	1	400	2.000
Јун-Juin	8	11	20	31	11	9	9	2	29	19	20	15.545	1.289.260
Јул-Juillet	4	1	9	10	4	2	1	3	8	4	8	1.862	227.786
Август-Août	1	—	1	1	—	—	—	1	—	1	—	40	2.000
<b>Свега-Total</b>	<b>14</b>	<b>12</b>	<b>31</b>	<b>43</b>	<b>15</b>	<b>11</b>	<b>10</b>	<b>7</b>	<b>38</b>	<b>24</b>	<b>29</b>	<b>17.847</b>	<b>1.521.046</b>
<b>Топлички округ — Département de Toplica</b>													
Мај-Mai	2	—	6	6	—	—	—	6	5	6	6	80	7.230
Јун-Juin	1	—	3	3	—	—	3	—	3	—	3	207	3.500
Јул-Juillet	5	4	18	22	8	12	2	—	22	17	14	3.135	232.789
<b>Свега-Total</b>	<b>8</b>	<b>4</b>	<b>27</b>	<b>31</b>	<b>8</b>	<b>12</b>	<b>5</b>	<b>6</b>	<b>30</b>	<b>23</b>	<b>23</b>	<b>3.422</b>	<b>243.519</b>
<b>Ужички округ — Département d' Užice</b>													
Мај-Mai	2	3	3	6	—	2	4	—	6	6	3	497	46.730
Јун-Juin	6	9	16	25	4	17	2	2	25	21	1	12.335	520.745
Јул-Juillet	2	—	6	6	2	—	4	—	6	6	—	550	34.000
<b>Свега-Total</b>	<b>10</b>	<b>12</b>	<b>25</b>	<b>37</b>	<b>6</b>	<b>19</b>	<b>10</b>	<b>2</b>	<b>37</b>	<b>33</b>	<b>4</b>	<b>13.382</b>	<b>601.475</b>



# Штете од града у 1901 г. — Ravages causés par la grêle en 1901

в. По окрузима — Par départements

ОКРУЗИ — DÉPARTEMENTS	Колико је пута падао град-Combien de fois la grêle est tombé	Број места у којима је падао град-Nombre des lieux où la grêle est tombé			Град је био-La grêle a été				Колико је пута оштетио град-Combien de fois la grêle a-elle causé les ravages			Оштећена површина у хектарима-Surface endommagée en hectares	Штета је износила динара-Montant de la valeur du dommage
		пре подне avant midi	по подне après midi	у опште en général	врло јак-très forte	јак-forte	средњи-médiocre	слаб-faible	у посебним посељацима-chez les colons	воћњаци des vergers	винограде des vignobles		
1	2	3	4	5	6	7	8	9	10	11	12	13	14
<b>А п р и л — A v r i l</b>													
Београдски-Belgrade	—	—	—	—	—	—	—	—	—	—	—	—	—
Ваљевски-Valjevo	—	—	—	—	—	—	—	—	—	—	—	—	—
Врањски-Vranja	—	—	—	—	—	—	—	—	—	—	—	—	—
Крагујевачки-Kragujevac	—	—	—	—	—	—	—	—	—	—	—	—	—
Крајински-Krajina	—	—	—	—	—	—	—	—	—	—	—	—	—
Крушевачки-Kruševac	—	—	—	—	—	—	—	—	—	—	—	—	—
Моравски-Morava	—	—	—	—	—	—	—	—	—	—	—	—	—
Нишки-Niš	—	—	—	—	—	—	—	—	—	—	—	—	—
Пиротски-Pirot	—	—	—	—	—	—	—	—	—	—	—	—	—
Подрински-Podrinje	1	—	1	1	—	—	—	—	—	—	—	150	30.000
Пожаревачки-Požarevac	—	—	—	—	—	—	—	—	—	—	—	—	—
Руднички-Rudnik	—	—	—	—	—	—	—	—	—	—	—	—	—
Смедеревски-Smederevo	—	—	—	—	—	—	—	—	—	—	—	—	—
Тимочки-Timok	—	—	—	—	—	—	—	—	—	—	—	—	—
Топлички-Toplica	—	—	—	—	—	—	—	—	—	—	—	—	—
Ужички-Užice	—	—	—	—	—	—	—	—	—	—	—	—	—
<b>Свега-Total</b>	<b>1</b>	—	<b>1</b>	<b>1</b>	—	—	—	<b>1</b>	—	<b>1</b>	<b>1</b>	<b>150</b>	<b>30.000</b>
<b>М а ј — M a i</b>													
Београдски-Belgrade	—	—	—	—	—	—	—	—	—	—	—	—	—
Ваљевски-Valjevo	4	2	3	5	1	3	—	1	3	4	3	393	35.198
Врањски-Vranja	14	—	44	44	5	14	16	9	44	18	33	5.361	454.300
Крагујевачки-Kragujevac	4	—	8	8	—	1	6	1	7	7	8	1.546	68.435
Крајински-Krajina	—	—	—	—	—	—	—	—	—	—	—	—	—
Крушевачки-Kruševac	4	—	7	7	—	2	1	4	5	7	6	550	28.600
Моравски-Morava	3	—	17	17	8	—	9	—	17	16	17	708	268.900
Нишки-Niš	2	—	4	4	—	1	—	3	4	—	—	572	10.130
Пиротски-Pirot	4	—	10	10	4	—	6	—	6	7	8	1.000	109.000
Подрински-Podrinje	3	—	3	3	—	2	1	—	3	2	—	1.040	19.000
Пожаревачки-Požarevac	2	1	2	3	1	—	1	1	3	1	1	390	35.400
Руднички-Rudnik	12	—	32	32	—	8	17	7	25	26	11	2.517	145.030
Смедеревски-Smederevo	1	—	1	1	—	—	—	—	—	—	—	—	—
Тимочки-Timok	1	—	1	1	—	—	—	—	1	—	1	400	2.000
Топлички-Toplica	2	—	6	6	—	—	—	6	5	6	6	80	7.230
Ужички-Užice	2	3	3	6	—	2	4	—	6	6	3	497	46.730
<b>Свега-Total</b>	<b>58</b>	<b>6</b>	<b>141</b>	<b>147</b>	<b>19</b>	<b>33</b>	<b>61</b>	<b>34</b>	<b>129</b>	<b>100</b>	<b>97</b>	<b>15.054</b>	<b>1,229.953</b>
<b>Ј у н — J u n</b>													
Београдски-Belgrade	4	—	18	18	8	5	5	—	18	6	6	6.225	1,362.000
Ваљевски-Valjevo	1	—	1	1	—	—	1	—	1	1	1	250	11.000
Врањски-Vranja	3	—	4	4	1	3	—	—	4	1	2	430	52.500
Крагујевачки-Kragujevac	5	32	3	35	13	14	4	4	35	35	27	7.753	2,084.100
Крајински-Krajina	2	1	1	2	1	—	1	—	2	—	1	260	10.000
Крушевачки-Kruševac	4	11	12	23	2	8	13	—	22	16	12	11.848	163.500
Моравски-Morava	10	21	15	36	15	6	9	6	36	27	22	7.695	575.150
Нишки-Niš	6	8	16	24	2	6	6	10	23	11	8	4.781	106.580
Пиротски-Pirot	5	—	18	18	7	5	5	1	18	6	6	2.462	164.553
Подрински-Podrinje	6	2	6	8	1	1	6	—	8	5	3	1.400	98.500
Пожаревачки-Požarevac	7	—	14	14	2	4	2	6	11	2	5	1.960	149.000
Руднички-Rudnik	9	31	30	61	16	40	3	2	61	50	35	13.472	407.098
Смедеревски-Smederevo	—	—	—	—	—	—	—	—	—	—	—	—	—
Тимочки-Timok	8	11	20	31	11	9	9	2	29	19	20	15.545	1,289.260
Топлички-Toplica	1	—	3	3	—	—	3	—	3	—	3	207	3.500
Ужички-Užice	6	9	16	25	4	17	2	2	25	21	1	12.335	520.745
<b>Свега-Total</b>	<b>77</b>	<b>126</b>	<b>177</b>	<b>303</b>	<b>83</b>	<b>118</b>	<b>69</b>	<b>33</b>	<b>296</b>	<b>200</b>	<b>152</b>	<b>86.623</b>	<b>6,997.486</b>



## Штете од града у 1901 г. — Ravages causés par la grêle en 1901

## в. По окрузима — Par départements

ОКРУЗИ — DÉPARTEMENTS	Колико је пута падао град-Combien de fois la grêle est tombé	Број места у којима је падао град-Nombre des lieux où la grêle est tombé			Град је био-La grêle a été				Колико је пута оштетио град-Combien de fois la grêle a-elle causé les ravages			Оштећена површина у хектарима-Surface endommagée en hectares	Штета је износила динара-Montant de la valeur du dommage
		пре подне avant midi	по подне après midi	у опште en général	врло јак-très forte	јак-forte	средњи-médiocre	слаб-faible	усеве-des ensemencements	воћњаке des vergers	винограде des vignobles		
1	2	3	4	5	6	7	8	9	10	11	12	13	14
<b>Ј у л — J u i l l e t</b>													
Београдски-Belgrade	3	3	5	8	3	1	4	—	7	6	7	5.348	117.000
Ваљевски-Valjevo	5	1	28	29	11	10	1	7	29	22	13	5.793	421.750
Врањски-Vranja	1	—	10	10	4	5	—	1	10	3	8	1.340	112.500
Крагујевачки-Kragujevac	—	—	—	—	—	—	—	—	—	—	—	—	—
Крајински-Krajina	1	—	1	1	—	1	—	—	1	1	1	300	6.000
Крушевачки-Krusevac	4	—	8	8	5	1	2	—	8	5	7	1.230	36.630
Моравски-Morava	4	—	7	7	5	—	2	—	7	5	5	2.680	59.735
Нишки-Niš	1	—	1	1	—	—	—	1	1	—	—	40	500
Пиротски-Pirot	1	—	10	10	—	—	4	6	4	—	—	500	2.500
Подрински-Podrinje	4	6	13	10	14	4	1	—	19	15	12	5.190	327.510
Пожаревачки-Pozarevac	4	—	12	12	1	7	4	—	5	3	8	1.907	21.300
Руднички-Rudnik	3	—	13	13	13	—	—	—	13	13	—	2.383	51.000
Смедеревски-Smederevo	3	1	2	3	—	—	2	1	1	—	1	1.050	2.500
Тимочки-Timok	4	1	9	10	4	2	1	3	8	4	8	1.862	227.786
Топлички-Toplica	5	4	18	22	8	12	2	—	22	17	14	3.135	232.789
Ужички-Uzice	2	—	6	6	2	—	4	—	6	6	—	550	34.000
<b>Свега-Total</b>	<b>45</b>	<b>16</b>	<b>143</b>	<b>159</b>	<b>70</b>	<b>43</b>	<b>27</b>	<b>19</b>	<b>141</b>	<b>100</b>	<b>84</b>	<b>33.308</b>	<b>1,653.500</b>
<b>А в г у с т — A o û t</b>													
Београдски-Belgrade	—	—	—	—	—	—	—	—	—	—	—	—	—
Ваљевски-Valjevo	2	—	4	4	—	—	4	—	1	4	3	184	6.350
Врањски-Vranja	1	—	1	1	—	—	1	—	1	—	—	80	1.000
Крагујевачки-Kragujevac	—	—	—	—	—	—	—	—	—	—	—	—	—
Крајински-Krajina	—	—	—	—	—	—	—	—	—	—	—	—	—
Крушевачки-Krusevac	—	—	—	—	—	—	—	—	—	—	—	—	—
Моравски-Morava	1	—	1	1	—	—	1	—	1	—	1	400	7.000
Нишки-Niš	1	—	1	1	—	—	1	—	1	—	—	50	2.000
Пиротски-Pirot	1	—	1	1	—	—	1	—	1	—	—	200	1.300
Подрински-Podrinje	—	—	—	—	—	—	—	—	—	—	—	—	—
Пожаревачки-Pozarevac	1	—	3	3	—	—	—	3	3	—	—	70	1.250
Руднички-Rudnik	2	1	1	2	1	—	1	—	2	2	1	215	12.500
Смедеревски-Smederevo	1	—	3	3	—	1	1	1	2	—	3	353	7.000
Тимочки-Timok	1	—	1	1	—	—	—	1	—	1	—	40	2.000
Топлички-Toplica	—	—	—	—	—	—	—	—	—	—	—	—	—
Ужички-Uzice	—	—	—	—	—	—	—	—	—	—	—	—	—
<b>Свега-Total</b>	<b>11</b>	<b>1</b>	<b>16</b>	<b>17</b>	<b>1</b>	<b>1</b>	<b>10</b>	<b>5</b>	<b>12</b>	<b>7</b>	<b>8</b>	<b>1.592</b>	<b>40.400</b>
<b>С е п т е м б а р — S e p t e m b r e</b>													
Београдски-Belgrade	—	—	—	—	—	—	—	—	—	—	—	—	—
Ваљевски-Valjevo	—	—	—	—	—	—	—	—	—	—	—	—	—
Врањски-Vranja	1	—	3	3	—	3	—	—	3	—	—	56	6.800
Крагујевачки-Kragujevac	—	—	—	—	—	—	—	—	—	—	—	—	—
Крајински-Krajina	—	—	—	—	—	—	—	—	—	—	—	—	—
Крушевачки-Krusevac	—	—	—	—	—	—	—	—	—	—	—	—	—
Моравски-Morava	—	—	—	—	—	—	—	—	—	—	—	—	—
Нишки-Niš	—	—	—	—	—	—	—	—	—	—	—	—	—
Пиротски-Pirot	—	—	—	—	—	—	—	—	—	—	—	—	—
Подрински-Podrinje	—	—	—	—	—	—	—	—	—	—	—	—	—
Пожаревачки-Pozarevac	—	—	—	—	—	—	—	—	—	—	—	—	—
Руднички-Rudnik	—	—	—	—	—	—	—	—	—	—	—	—	—
Смедеревски-Smederevo	—	—	—	—	—	—	—	—	—	—	—	—	—
Тимочки-Timok	—	—	—	—	—	—	—	—	—	—	—	—	—



# Штете од града у 1901 г. — Ravages causés par la grêle en 1901

в. По окрузима — Par départements

ОКРУЗИ — DÉPARTEMENTS	Колико је пута падао град-Combien de fois la grêle est tombé	Број места у којима је падао град-Nombre des lieux où la grêle est tombé			Град је био-La grêle a été				Колико је пута оштетио град-Combien de fois la grêle a-elle causé les ravages			Оштећена површина у хектарима-Superficie endommagée en hectares	Штета је износила динара-Montant de la valeur du dommage
		пре подне-avant midi	по подне-après midi	у опште-у en général	врло јак-très forte	јак-forte	средњи-médiocre	слаб-faible	у сева-сe-ments	воћњаке-des vergers	винограде-des vignobles		
1	2	3	4	5	6	7	8	9	10	11	12	13	14
Топлички-Toplica . . . . .	—	—	—	—	—	—	—	—	—	—	—	—	—
Ужички-Užice . . . . .	—	—	—	—	—	—	—	—	—	—	—	—	—
<b>Свега-Total . . . . .</b>	<b>1</b>	<b>—</b>	<b>3</b>	<b>3</b>	<b>—</b>	<b>3</b>	<b>—</b>	<b>—</b>	<b>3</b>	<b>—</b>	<b>—</b>	<b>56</b>	<b>6.800</b>

## Главни преглед — Tableau général

Април-Avril . . . . .	1	—	1	1	—	—	—	1	—	1	1	150	30.000
Мај-Mai . . . . .	58	6	141	147	19	33	61	34	129	100	97	15.054	1,229.953
Јун-Juin . . . . .	77	126	177	303	83	118	69	33	296	200	152	86.623	6,997.486
Јул-Juillet . . . . .	45	16	143	159	70	43	27	19	141	100	84	33.308	1,653.500
Август-Août . . . . .	11	1	16	17	1	1	10	5	12	7	8	1.592	40.400
Септембар-Septembre . . . . .	1	—	3	3	—	3	—	—	3	—	—	56	6.800
<b>Свега-Total . . . . .</b>	<b>193</b>	<b>149</b>	<b>481</b>	<b>630</b>	<b>173</b>	<b>198</b>	<b>167</b>	<b>92</b>	<b>581</b>	<b>408</b>	<b>342</b>	<b>136.783</b>	<b>9,958.139</b>



# Штете од града у 1902 г. — Ravages causés par la grêle en 1902

## а. По срезовима — Par arrondissements

СРЕЗОВИ — ARRONDISSEMENTS	Колико је пута падао град-Combien de fois la grêle est tombée	Број места у којима је падао град-Nombre des lieux où la grêle est tombée			Град је био-La grêle a été				Колико је пута оштетио град-Combien de fois la grêle a-elle causé les ravages			Оштећена површина у хектарима-Superficie endommagée en hectares	Штета је износила динара-Montant de la valeur du dommage
		пре подне avant midi	по подне après midi	у опште en général	врло јак-très forte	јак-forte	средњи-médiocre	слаб-faible	у посебним поседема- en possessions particulières	воћњаци- vergers	винограде- vignobles		
1	2	3	4	5	6	7	8	9	10	11	12	13	14
<b>Београдски округ — Département de Belgrade</b>													
Врачарски-Vračar	1	—	1	1	—	—	—	1	—	—	1	50	2.000
Гроцански-Grocka	1	—	3	3	—	—	—	3	—	1	1	1.000	10.000
Колубарски-Kolubara	2	—	6	6	—	4	2	—	5	5	2	1.771	164.000
Космајски-Kosmaj	3	—	6	6	—	3	2	1	3	4	4	2.460	144.000
Посавски-Posavina	1	—	1	1	—	1	—	—	1	1	1	300	5.500
<b>Свега-Total</b>	<b>8</b>	<b>—</b>	<b>17</b>	<b>17</b>	<b>—</b>	<b>8</b>	<b>4</b>	<b>5</b>	<b>9</b>	<b>11</b>	<b>9</b>	<b>5.581</b>	<b>325.500</b>
<b>Ваљевски округ — Département de Valjevo</b>													
Ваљевски-Valjevo	2	—	4	4	1	2	1	—	3	3	2	4.260	472.700
Колубарски-Kolubara	5	—	32	32	5	22	5	—	15	15	15	7.683	980.880
Подгорски-Podgorina	4	—	29	29	7	7	15	—	14	13	10	11.105	544.000
Тамнавски-Tamnaва	1	—	2	2	—	—	2	—	1	1	1	150	5.585
<b>Свега-Total</b>	<b>12</b>	<b>—</b>	<b>67</b>	<b>67</b>	<b>13</b>	<b>31</b>	<b>23</b>	<b>—</b>	<b>33</b>	<b>32</b>	<b>28</b>	<b>23.198</b>	<b>2.003.165</b>
<b>Врањски округ — Département de Vranja</b>													
Јабланички-Jablanica	2	—	3	3	—	—	2	1	2	1	1	18	8.750
Лесковачки-Leskovac	1	—	1	1	—	—	1	—	—	—	—	30	—
Масурички-Masurica	1	—	2	2	—	—	1	1	2	—	—	340	7.400
Пољанички-Poljanica	1	—	1	1	—	—	—	1	1	1	1	30	360
Пчински-Pčinja	6	—	12	12	—	4	4	4	5	2	3	1.857	231.810
<b>Свега-Total</b>	<b>11</b>	<b>—</b>	<b>19</b>	<b>19</b>	<b>—</b>	<b>4</b>	<b>8</b>	<b>7</b>	<b>10</b>	<b>4</b>	<b>5</b>	<b>2.275</b>	<b>248.320</b>
<b>Крагујевачки округ — Département de Kragujevac</b>													
Гружански-Gruža	3	—	13	13	10	1	—	2	5	4	3	4.070	900.000
Јасенички-Jasenica	2	—	4	4	3	—	—	1	2	2	1	675	86.535
Крагујевачки-Kragujevac	4	—	9	9	6	—	2	1	7	6	6	3.599	544.050
Лепенички-Lepenica	6	—	17	17	6	8	1	2	9	10	11	5.305	327.800
<b>Свега-Total</b>	<b>15</b>	<b>—</b>	<b>43</b>	<b>43</b>	<b>25</b>	<b>9</b>	<b>3</b>	<b>6</b>	<b>23</b>	<b>22</b>	<b>21</b>	<b>13.649</b>	<b>1.858.385</b>
<b>Крајински округ — Département de Krajina</b>													
Брзопаланачки-Brza Palanka	2	1	2	3	—	—	2	1	1	—	1	150	2.000
Кључки-Ključ	3	—	4	4	—	—	3	1	2	3	2	102	15.750
Крајински-Krajina	7	1	18	19	4	2	9	4	10	8	9	3.084	504.200
Неготински-Negotin	4	—	4	4	—	—	1	3	1	—	1	110	3.000
<b>Свега-Total</b>	<b>16</b>	<b>2</b>	<b>28</b>	<b>30</b>	<b>4</b>	<b>2</b>	<b>15</b>	<b>9</b>	<b>14</b>	<b>11</b>	<b>13</b>	<b>3.446</b>	<b>524.950</b>
<b>Крушевачки округ — Département de Kruševac</b>													
Жупски-Župa	3	1	4	5	1	—	3	1	4	5	3	595	12.235
Копачички-Kopačnik	1	—	6	6	—	2	4	—	2	1	—	310	12.200
Ражањски-Ražanj	3	—	20	20	—	9	5	6	11	9	9	9.200	498.000
Расински-Rasina	6	10	30	40	6	17	13	4	15	20	12	4.752	499.874
<b>Свега-Total</b>	<b>13</b>	<b>11</b>	<b>60</b>	<b>71</b>	<b>7</b>	<b>28</b>	<b>25</b>	<b>11</b>	<b>32</b>	<b>35</b>	<b>24</b>	<b>14.857</b>	<b>1.022.309</b>



# Штете од града у 1902 г. — Ravages causés par la grêle en 1902

## а. По срезовима — Par arrondissements

СРЕЗОВИ — ARRONDISSEMENTS	Колико је пута падао град-Combien de fois la grêle est tombée	Број места у којима је падао град-Nombre des lieux où la grêle est tombée			Град је био-La grêle a été				Колико је пута оштетио град-Combien de fois la grêle a-elle causé les ravages			Оштетења површина у хектарима-Superficie endommagée en hectares	Штета је износила динара-Montant de la valeur du dommage
		пре подне avant midi	по подне après midi	у опште у général	врло јак-très forte	јак-forte	средњи-médiocre	слаб-faible	у сева- des ensemencements	воћњак- des vergers	винограде- des vignobles		
1	2	3	4	5	6	7	8	9	10	11	12	13	14
<b>Моравски округ — Département de Morava</b>													
Белички-Belica . . . . .	2	—	4	4	—	3	1	—	2	2	2	580	45.000
Левачки-Levač . . . . .	3	—	10	10	3	1	6	—	6	5	4	1.700	131.145
Параћински-Paraćin . . . . .	6	—	5	5	—	—	2	3	5	2	—	850	7.250
Ресавски-Resava . . . . .	1	—	2	2	—	2	—	—	2	2	1	2.450	63.800
Темнићки-Temnić . . . . .	1	—	4	4	—	3	1	—	3	2	2	910	80.000
<b>Свега-Total . . . . .</b>	<b>13</b>	<b>—</b>	<b>25</b>	<b>25</b>	<b>3</b>	<b>9</b>	<b>10</b>	<b>3</b>	<b>18</b>	<b>13</b>	<b>9</b>	<b>6.490</b>	<b>327.195</b>
<b>Нишки округ — Département de Niš</b>													
Алексиначки-Aleksinac . . . . .	2	—	2	2	—	—	—	2	—	—	—	—	—
Бањски-Banja . . . . .	1	—	2	2	—	—	2	—	2	1	1	500	90.000
Моравски-Morava . . . . .	2	—	10	10	—	2	2	6	3	3	3	500	27.675
Нишки-Niš . . . . .	3	—	5	5	—	1	3	1	2	1	—	264	18.856
Сврљички-Svrljič . . . . .	2	—	5	5	—	1	4	—	4	—	—	740	27.600
<b>Свега-Total . . . . .</b>	<b>10</b>	<b>—</b>	<b>24</b>	<b>24</b>	<b>—</b>	<b>4</b>	<b>11</b>	<b>9</b>	<b>11</b>	<b>5</b>	<b>4</b>	<b>2.004</b>	<b>164.131</b>
<b>Пиротски округ — Département de Pirot</b>													
Белопаланачки-Bela Palanka . . . . .	1	—	4	4	4	—	—	—	1	1	1	802	35.000
Нишавски-Nišava . . . . .	5	—	7	7	—	1	—	6	3	—	2	540	4.450
<b>Свега-Total . . . . .</b>	<b>6</b>	<b>—</b>	<b>11</b>	<b>11</b>	<b>4</b>	<b>1</b>	<b>—</b>	<b>6</b>	<b>4</b>	<b>1</b>	<b>3</b>	<b>1.342</b>	<b>39.450</b>
<b>Подрински округ — Département de Podrinje</b>													
Азбуковачки-Azbučevića . . . . .	2	—	10	10	5	5	—	—	5	5	2	27.508	853.485
Јадрански-Jadar . . . . .	—	—	3	3	—	—	—	3	—	1	—	800	50.000
Мачвански-Mačva . . . . .	1	—	1	1	—	—	—	1	1	1	—	800	1.800
Поцерски-Pocerina . . . . .	2	—	4	4	—	—	3	1	1	2	2	70	4.000
Рађевски-Radževina . . . . .	5	—	21	21	5	11	3	2	9	9	4	7.182	509.680
<b>Свега-Total . . . . .</b>	<b>10</b>	<b>—</b>	<b>39</b>	<b>39</b>	<b>10</b>	<b>16</b>	<b>6</b>	<b>7</b>	<b>16</b>	<b>18</b>	<b>8</b>	<b>36.360</b>	<b>1,418.965</b>
<b>Пољаревачки округ — Département de Požarevac</b>													
Голубачки-Golubac . . . . .	3	—	11	11	4	—	5	2	3	3	4	6.400	112.500
Звишки-Zvižd . . . . .	1	—	1	1	1	—	—	—	1	1	—	850	29.100
Млавски-Mlava . . . . .	1	—	4	4	—	1	2	1	2	1	1	750	16.500
Моравски-Morava . . . . .	2	—	3	3	—	—	1	2	1	3	3	200	3.200
Пољаревачки-Požarevac . . . . .	1	—	4	4	3	—	1	—	2	—	—	2.300	205.000
Рамски-Ram . . . . .	3	—	9	9	1	2	3	3	3	2	2	850	190.000
Хомољски-Homolje . . . . .	1	—	1	1	—	—	—	1	—	1	—	20	100
<b>Свега-Total . . . . .</b>	<b>12</b>	<b>—</b>	<b>33</b>	<b>33</b>	<b>9</b>	<b>3</b>	<b>12</b>	<b>9</b>	<b>12</b>	<b>11</b>	<b>10</b>	<b>11.370</b>	<b>556.400</b>
<b>Руднички округ — Département de Rudnik</b>													
Качерски-Kačer . . . . .	1	—	2	2	2	—	—	—	1	1	1	300	30.000
Љубићки-Ljubić . . . . .	2	—	3	3	—	—	1	2	2	1	2	200	4.500
Таковски-Takovo . . . . .	4	—	55	55	11	27	17	—	15	13	8	15.643	1,446.550
<b>Свега-Total . . . . .</b>	<b>7</b>	<b>—</b>	<b>60</b>	<b>60</b>	<b>13</b>	<b>27</b>	<b>18</b>	<b>2</b>	<b>18</b>	<b>15</b>	<b>11</b>	<b>16.143</b>	<b>1,481.050</b>



# Штете од града у 1902 г. — Ravages causés par la grêle en 1902

## а. По срезовима — Par arrondissements

СРЕЗОВИ — ARRONDISSEMENTS	Колико је пута падао град-Combien de fois la grêle est tombé	Број места у којима је падао град-Nombre des lieux où la grêle est tombé			Град је био-La grêle a été				Колико је пута оштетио град-Combien de fois la grêle a-elle causé les ravages			Оштећена површина у хектарима-Superficie endommagée en hectares	Штета је износила динара-Montant de la valeur du dommage
		пре подне avant midi	по подне après midi	у опште en général	врло јак-très forte	јак-forte	средњи-médiocre	слаб- faible	у посебним посебним- en semencements	воћњаке des vergers	винограде des vignobles		
1	2	3	4	5	6	7	8	9	10	11	12	13	14
<b>Смедеревски округ — Département de Smederevo</b>													
Јасенички-Jasenica . . . . .	2	—	3	3	—	2	—	1	1	3	3	650	68.000
Орашки-Orašje . . . . .	2	—	3	3	—	1	1	1	1	1	3	1.656	8.100
Подунавски-Podunavlje . . . . .	4	—	10	10	—	2	3	5	6	3	4	3.162	70.060
<b>Свега-Total . . . . .</b>	<b>8</b>	<b>—</b>	<b>16</b>	<b>16</b>	<b>—</b>	<b>5</b>	<b>4</b>	<b>7</b>	<b>8</b>	<b>7</b>	<b>10</b>	<b>5.468</b>	<b>146.160</b>
<b>Тимочки округ — Département de Timok</b>													
Бољевачки-Voljevac . . . . .	1	—	6	6	3	2	1	—	5	4	4	6.024	389.500
Заглавски-Zaglavak . . . . .	2	—	6	6	1	3	2	—	5	3	5	1.111	90.600
Зајечарски-Zaječar . . . . .	6	—	13	13	3	2	4	4	11	4	6	13.284	644.968
Тимочки-Timok . . . . .	2	—	3	3	—	1	—	2	2	1	1	210	1.000
<b>Свега-Total . . . . .</b>	<b>11</b>	<b>—</b>	<b>28</b>	<b>28</b>	<b>7</b>	<b>8</b>	<b>7</b>	<b>6</b>	<b>23</b>	<b>12</b>	<b>16</b>	<b>20.629</b>	<b>1,126.068</b>
<b>Топлички округ — Département de Toplica</b>													
Добрички-Dobrič . . . . .	2	—	2	2	—	—	2	—	1	2	2	226	19.500
Косанички-Kosanica . . . . .	2	—	10	10	—	9	—	1	1	1	1	1.300	36.000
Прокупачки-Prokuplje . . . . .	3	—	7	7	—	—	—	7	—	1	1	213	4.500
<b>Свега-Total . . . . .</b>	<b>7</b>	<b>—</b>	<b>19</b>	<b>19</b>	<b>—</b>	<b>9</b>	<b>2</b>	<b>8</b>	<b>2</b>	<b>4</b>	<b>4</b>	<b>1.739</b>	<b>60.000</b>
<b>Ужички округ — Département d' Užice</b>													
Ариљски-Arilje . . . . .	1	—	1	1	1	—	—	—	1	1	—	10	700
Златиборски-Zlatibor . . . . .	5	—	8	8	3	3	2	—	5	3	—	765	21.000
Пожешки-Požega . . . . .	2	—	8	8	2	1	3	2	5	5	1	1.550	218.000
Рачански-Rača . . . . .	2	—	3	3	—	—	2	1	3	3	—	630	28.000
Ужички-Užice . . . . .	3	—	7	7	—	2	4	1	4	2	—	455	37.050
<b>Свега-Total . . . . .</b>	<b>13</b>	<b>—</b>	<b>27</b>	<b>27</b>	<b>6</b>	<b>6</b>	<b>11</b>	<b>4</b>	<b>18</b>	<b>14</b>	<b>1</b>	<b>3.410</b>	<b>304.750</b>
<b>Чачански округ — Département de Čačak</b>													
Драгачевски-Dragačevo . . . . .	—	—	2	2	—	—	2	—	1	1	—	80	1.500
Жички-Žiža . . . . .	3	—	11	11	3	6	1	1	4	4	2	1.940	131.000
Моравички-Moravica . . . . .	1	—	1	1	—	—	—	1	—	1	—	20	300
Студенички-Studenica . . . . .	3	1	3	4	—	—	4	—	3	2	—	450	2.000
Трнавски-Trnava . . . . .	1	—	2	2	—	2	—	—	1	1	1	500	5.000
<b>Свега-Total . . . . .</b>	<b>8</b>	<b>1</b>	<b>19</b>	<b>20</b>	<b>3</b>	<b>8</b>	<b>7</b>	<b>2</b>	<b>9</b>	<b>9</b>	<b>3</b>	<b>2.990</b>	<b>139.800</b>
<b>Главни преглед — Tableau général</b>													
Београдски-Belgrade . . . . .	7	—	17	17	—	8	4	5	9	11	9	5.581	325.500
Ваљевски-Valjevo . . . . .	7	—	67	67	13	31	23	—	33	32	28	23.198	2,003.165
Врањски-Vrańja . . . . .	9	—	19	19	—	4	8	7	10	4	5	2.275	248.320
Крагујевачки-Kragujevac . . . . .	9	—	43	43	25	9	3	6	23	22	21	13.649	1,858.385
Крајински-Krajina . . . . .	12	2	28	30	4	2	15	9	14	11	13	3.446	524.950
Крушевачки-Kruševac . . . . .	8	11	60	71	7	28	25	11	32	35	24	14.857	1,022.309
Моравски-Morava . . . . .	7	—	25	25	3	9	10	3	18	13	9	6.490	327.195
Нишки-Niš . . . . .	6	—	24	24	—	4	11	9	11	5	4	2.004	164.131



# Штете од града у 1902 г. — Ravages causés par la grêle en 1902

## Главни преглед — Tableau général

ОКРУЗИ — DÉPARTEMENTS	Колико је пута падао град-Combien de fois la grêle est tombé	Број места у којима је падао град-Nombre des lieux où la grêle est tombé			Град је био-La grêle a été				Колико је пута оштетио град-Combien de fois la grêle a-elle causé les ravages			Оштешена површина у хектарима-Superficie endommagée en hectares	Штета је износила динара-Montant de la valeur du dommage
		пре подне avant midi	по подне après midi	у опште у en général	врло јак-très forte	јак-forte	средњи-médiocre	слаб- faible	усеве-des ensemencements	воћњаке des vergers	винограде des vignobles		
1	2	3	4	5	6	7	8	9	10	11	12	13	14
Пиротски-Pirot	6	—	11	11	4	1	—	6	4	1	3	1.342	39.450
Подрински-Podrinje	7	—	39	39	10	16	6	7	16	18	8	36.360	1.418.965
Пожаревачки-Požarevac	8	—	33	33	9	3	12	9	12	11	10	11.370	556.400
Руднички-Rudnik	6	—	60	60	13	27	18	2	18	15	11	16.143	1.481.050
Смедеревски-Smederevo	6	—	16	16	—	5	4	7	8	7	10	5.468	146.160
Тимочки-Timok	7	—	23	23	7	8	7	6	23	12	16	20.629	1.126.068
Топлички-Toplica	5	—	19	19	—	9	2	8	2	4	4	1.739	60.000
Ужички-Užice	8	—	27	27	6	6	11	4	18	14	1	3.410	304.750
Чачански-Čačak	6	1	19	20	3	8	7	2	9	9	3	2.990	139.800
<b>Свега-Total</b>	<b>124</b>	<b>14</b>	<b>535</b>	<b>549</b>	<b>104</b>	<b>178</b>	<b>166</b>	<b>101</b>	<b>260</b>	<b>224</b>	<b>179</b>	<b>170.951</b>	<b>11.746.598</b>

## б. По месецима — Par mois

МЕСЕЦИ — MOIS	Колико је пута падао град-Combien de fois la grêle est tombé	Број места у којима је падао град-Nombre des lieux où la grêle est tombé			Град је био-La grêle a été				Колико је пута оштетио град-Combien de fois la grêle a-elle causé les ravages			Оштешена површина у хектарима-Superficie endommagée en hectares	Штета је износила динара-Montant de la valeur du dommage
		пре подне avant midi	по подне après midi	у опште у en général	врло јак-très forte	јак-forte	средњи-médiocre	слаб- faible	усеве-des ensemencements	воћњаке des vergers	винограде des vignobles		
1	2	3	4	5	6	7	8	9	10	11	12	13	14
<b>Београдски округ — Département de Belgrade</b>													
Мај-Mai	2	—	5	5	—	2	—	3	1	3	3	1.360	25.500
Јун-Juin	2	—	2	2	—	1	—	1	1	2	2	800	16.000
Јул-Juillet	3	—	9	9	—	5	4	—	7	6	3	3.371	282.000
Септембар-Septembre	1	—	1	1	—	—	—	1	—	—	1	50	2.000
<b>Свега-Total</b>	<b>8</b>	<b>—</b>	<b>17</b>	<b>17</b>	<b>—</b>	<b>8</b>	<b>4</b>	<b>5</b>	<b>9</b>	<b>11</b>	<b>9</b>	<b>5.581</b>	<b>325.500</b>
<b>Ваљевски округ — Département de Valjevo</b>													
Мај-Mai	3	—	10	10	1	7	2	—	5	5	2	4.305	157.500
Јун-Juin	1	—	1	1	1	—	—	—	1	1	1	1.800	38.150
Јул-Juillet	8	—	56	56	11	24	21	—	27	26	25	17.093	1.807.515
<b>Свега-Total</b>	<b>12</b>	<b>—</b>	<b>67</b>	<b>67</b>	<b>13</b>	<b>31</b>	<b>23</b>	<b>—</b>	<b>33</b>	<b>32</b>	<b>28</b>	<b>23.198</b>	<b>2.003.165</b>
<b>Врањски округ — Département de Vranja</b>													
Мај-Mai	5	—	10	10	—	4	2	4	5	2	3	1.574	216.720
Јун-Juin	2	—	2	2	—	—	1	1	—	1	1	190	500
Јул-Juillet	2	—	5	5	—	—	4	1	5	—	—	507	27.950
Август-Août	2	—	2	2	—	—	1	1	—	1	1	4	3.150
<b>Свега-Total</b>	<b>11</b>	<b>—</b>	<b>19</b>	<b>19</b>	<b>—</b>	<b>4</b>	<b>8</b>	<b>7</b>	<b>10</b>	<b>4</b>	<b>5</b>	<b>2.275</b>	<b>248.320</b>



# Штете од града у 1902 г. — Ravages causés par la grêle en 1902

## б. По месецима — Par mois

МЕСЕЦИ — MOIS	Колико је пута пао град-Combien de fois la grêle est tombé	Број места у којима је пао град-Nombre des lieux où la grêle est tombé			Град је био-La grêle a été				Колико је пута оштетио град-Combien de fois la grêle a-elle causé les ravages			Оштећена површина у хектарима-Superficie endommagée en hectares	Штета је износила динара-Montant de la valeur du dommage
		пре подне avant midi	по подне après midi	у опште en général	врло јак-très forte	јак-forte	средњи-médiocre	слаб- faible	у посебним посебним посебним en particulier	воћњаке des vergers	винограде des vignobles		
1	2	3	4	5	6	7	8	9	10	11	12	13	14
<b>Крагујевачки округ — Département de Kragujevac</b>													
Мај-Mai	3	—	5	5	1	2	1	1	2	3	4	1.055	110.300
Јун-Juin	3	—	6	6	3	—	2	1	4	4	4	1.054	105.585
Јул-Juillet	8	—	31	31	21	6	—	4	16	15	13	11.400	1,632.500
Август-Août	1	—	1	1	—	1	—	—	1	—	—	140	10.000
<b>Свега-Total</b>	<b>15</b>	<b>—</b>	<b>43</b>	<b>43</b>	<b>25</b>	<b>9</b>	<b>3</b>	<b>6</b>	<b>23</b>	<b>22</b>	<b>21</b>	<b>13.649</b>	<b>1,858.385</b>
<b>Крајински округ — Département de Krajina</b>													
Април-Avril	1	—	2	2	—	—	—	2	—	1	1	40	800
Мај-Mai	3	2	2	4	—	—	—	4	1	1	2	81	12.500
Јун-Juin	2	—	2	2	—	—	—	2	—	—	—	—	—
Јул-Juillet	10	—	22	22	4	2	15	1	13	9	10	3.325	511.650
<b>Свега-Total</b>	<b>16</b>	<b>2</b>	<b>28</b>	<b>30</b>	<b>4</b>	<b>2</b>	<b>15</b>	<b>9</b>	<b>14</b>	<b>11</b>	<b>13</b>	<b>3.446</b>	<b>524.950</b>
<b>Крушевачки округ — Département de Kruševac</b>													
Април-Avril	3	8	10	18	—	7	7	4	2	9	3	795	185.435
Мај-Mai	5	—	29	29	7	6	11	5	17	14	12	6.677	394.974
Јун-Juin	2	3	7	10	—	7	3	—	5	5	3	2.565	70.200
Јул-Juillet	3	—	14	14	—	8	4	2	8	7	6	4.820	371.700
<b>Свега-Total</b>	<b>13</b>	<b>11</b>	<b>60</b>	<b>71</b>	<b>7</b>	<b>28</b>	<b>25</b>	<b>11</b>	<b>32</b>	<b>35</b>	<b>24</b>	<b>14.857</b>	<b>1,022.309</b>
<b>Моравски округ — Département de Morava</b>													
Мај-Mai	1	—	1	1	—	—	—	1	1	—	—	80	1.000
Јун-Juin	2	—	4	4	—	3	1	—	2	1	1	350	42.500
Јул-Juillet	10	—	20	20	3	6	9	2	15	12	8	6.060	283.695
<b>Свега-Total</b>	<b>13</b>	<b>—</b>	<b>25</b>	<b>25</b>	<b>3</b>	<b>9</b>	<b>10</b>	<b>3</b>	<b>18</b>	<b>13</b>	<b>9</b>	<b>6.490</b>	<b>327.195</b>
<b>Нишки округ — Département de Niš</b>													
Април-Avril	1	—	1	1	—	—	—	1	—	—	—	—	—
Мај-Mai	2	—	4	4	—	1	2	1	3	—	—	700	22.600
Јун-Juin	4	—	13	13	—	2	4	7	5	3	3	940	110.675
Јул-Juillet	3	—	6	6	—	1	5	—	3	2	1	364	30.856
<b>Свега-Total</b>	<b>10</b>	<b>—</b>	<b>24</b>	<b>24</b>	<b>—</b>	<b>4</b>	<b>11</b>	<b>9</b>	<b>11</b>	<b>5</b>	<b>4</b>	<b>2.004</b>	<b>164.131</b>
<b>Пиротски округ — Département de Pirot</b>													
Мај-Mai	3	—	8	8	4	1	—	3	3	1	3	1.312	39.200
Јун-Juin	1	—	1	1	—	—	—	1	1	—	—	30	250
Јул-Juillet	1	—	1	1	—	—	—	1	—	—	—	—	—
Август-Août	1	—	1	1	—	—	—	1	—	—	—	—	—
<b>Свега-Total</b>	<b>6</b>	<b>—</b>	<b>11</b>	<b>11</b>	<b>4</b>	<b>1</b>	<b>—</b>	<b>6</b>	<b>4</b>	<b>1</b>	<b>3</b>	<b>1.342</b>	<b>39.450</b>



# Штете од града у 1902 г. — Ravages causés par la grêle en 1902

## б. По месецима — Par mois

МЕСЕЦИ — MOIS	Колико је пута падао град-Combien de fois la grêle est tombé	Број места у којима је падао град-Nombre des lieux où la grêle est tombé			Град је био-La grêle a été				Колико је пута оштетио град-Combien de fois la grêle a-elle causé les ravages			Оштећена површина у хектарима-Superficie endommagée en hectares	Штета је износила динара-Montant de la valeur du dommage
		пре подне avant midi	по подне après midi	у опште у général	врло јак-très forte	јак-forte	средњи-médioere	слаб-faible	у сева- des ensemencements	воћњаке des vergers	винограде des vignobles		
1	2	3	4	5	6	7	8	9	10	11	12	13	14
<b>Подрински округ — Département de Podrinje</b>													
Април-Avril . . . . .	1	—	1	1	—	—	—	1	1	1	1	65	2.000
Мај-Mai . . . . .	4	—	9	9	—	—	3	6	4	5	—	2.650	66.800
Јул-Juillet . . . . .	5	—	29	29	10	16	3	—	11	12	7	33.645	1.350.165
<b>Свега-Total . . . . .</b>	<b>10</b>	<b>—</b>	<b>39</b>	<b>39</b>	<b>10</b>	<b>16</b>	<b>6</b>	<b>7</b>	<b>16</b>	<b>18</b>	<b>8</b>	<b>36.360</b>	<b>1.418.965</b>
<b>Пожаревачки округ — Département de Požarevac</b>													
Април-Avril . . . . .	1	—	1	1	—	—	—	1	—	—	—	—	—
Мај-Mai . . . . .	5	—	14	14	4	—	5	5	3	7	6	5.570	112.800
Јун-Juin . . . . .	3	—	12	12	4	2	4	2	5	2	2	3.150	395.000
Јул-Juillet . . . . .	3	—	6	6	1	1	3	1	4	2	2	2.650	48.600
<b>Свега-Total . . . . .</b>	<b>12</b>	<b>—</b>	<b>33</b>	<b>33</b>	<b>9</b>	<b>3</b>	<b>12</b>	<b>9</b>	<b>12</b>	<b>11</b>	<b>10</b>	<b>11.370</b>	<b>556.400</b>
<b>Руднички округ — Département de Rudnik</b>													
Мај-Mai . . . . .	2	—	5	5	—	3	—	2	2	2	2	462	64.700
Јул-Juillet . . . . .	4	—	54	54	13	23	18	—	15	12	9	14.481	1.401.000
Август-Août . . . . .	1	—	1	1	—	1	—	—	1	1	—	1.200	15.350
<b>Свега-Total . . . . .</b>	<b>7</b>	<b>—</b>	<b>60</b>	<b>60</b>	<b>13</b>	<b>27</b>	<b>18</b>	<b>2</b>	<b>18</b>	<b>15</b>	<b>11</b>	<b>16.143</b>	<b>1.481.050</b>
<b>Смедеревски округ — Département de Smederevo</b>													
Мај-Mai . . . . .	1	—	3	3	—	—	—	3	1	—	1	10	200
Јун-Juin . . . . .	5	—	10	10	—	4	3	3	6	5	6	3.008	120.160
Јул-Juillet . . . . .	2	—	3	3	—	1	1	1	1	2	3	2.450	25.800
<b>Свега-Total . . . . .</b>	<b>8</b>	<b>—</b>	<b>16</b>	<b>16</b>	<b>—</b>	<b>5</b>	<b>4</b>	<b>7</b>	<b>8</b>	<b>7</b>	<b>10</b>	<b>5.468</b>	<b>146.160</b>
<b>Тимочки округ — Département de Timok</b>													
Мај-Mai . . . . .	7	—	20	20	3	8	5	4	16	8	12	8.433	585.218
Јун-Juin . . . . .	2	—	2	2	1	—	—	1	2	1	1	441	9.650
Јул-Juillet . . . . .	2	—	6	6	3	—	2	1	5	3	3	11.755	531.200
<b>Свега-Total . . . . .</b>	<b>11</b>	<b>—</b>	<b>28</b>	<b>28</b>	<b>7</b>	<b>8</b>	<b>7</b>	<b>6</b>	<b>23</b>	<b>12</b>	<b>16</b>	<b>20.629</b>	<b>1.126.068</b>
<b>Топлички округ — Département de Toplica</b>													
Мај-Mai . . . . .	5	—	17	17	—	9	1	7	1	3	3	1.549	41.000
Јун-Juin . . . . .	1	—	1	1	—	—	—	1	—	—	—	—	—
Јул-Juillet . . . . .	1	—	1	1	—	—	1	—	1	1	1	190	19.000
<b>Свега-Total . . . . .</b>	<b>7</b>	<b>—</b>	<b>19</b>	<b>19</b>	<b>—</b>	<b>9</b>	<b>2</b>	<b>8</b>	<b>2</b>	<b>4</b>	<b>4</b>	<b>1.739</b>	<b>60.000</b>
<b>Ужички округ — Département d' Uzice</b>													
Мај-Mai . . . . .	2	—	3	3	—	—	2	1	3	2	—	785	23.500
Јул-Juillet . . . . .	11	—	24	24	6	6	9	3	15	12	1	2.625	281.250
<b>Свега-Total . . . . .</b>	<b>13</b>	<b>—</b>	<b>27</b>	<b>27</b>	<b>6</b>	<b>6</b>	<b>11</b>	<b>4</b>	<b>18</b>	<b>14</b>	<b>1</b>	<b>3.410</b>	<b>304.750</b>



# Штете од града у 1902 г. — Ravages causés par la grêle en 1902

## б. По месецима — Par mois

МЕСЕЦИ — MOIS	Колико је пута падао град-Combien de fois la grêle est tombé	Број места у којима је падао град-Nombre des lieux où la grêle est tombé			Град је био-La grêle a été				Колико је пута оштетио град-Combien de fois la grêle a-elle causé les ravages			Оштећена површина у хектарима-Superficie endommagée en hectares	Штета је износила динара-Montant de la valeur du dommage
		пре подне avant midi	по подне après midi	у опште у général	врло јак-très forte	јак-forte	средњи-médiocre	слаб-faible	у посе- des en- semencements	воћњаке des vergers	винограде des vignobles		
1	2	3	4	5	6	7	8	9	10	11	12	13	14
<b>Чачански округ — Département de Čačak</b>													
Мај-Mai . . . . .	3	1	3	4	—	—	4	—	3	2	—	450	2.000
Јун-Juin . . . . .	1	—	4	4	3	—	1	—	2	2	—	780	110.000
Јул-Juillet . . . . .	4	—	12	12	—	8	2	2	4	5	3	1.760	27.800
<b>Свега-Total . . . . .</b>	<b>8</b>	<b>1</b>	<b>19</b>	<b>20</b>	<b>3</b>	<b>8</b>	<b>7</b>	<b>2</b>	<b>9</b>	<b>9</b>	<b>3</b>	<b>2.990</b>	<b>139.800</b>

## в. По окрузима — Par départements

ОКРУЗИ — DÉPARTEMENTS	Колико је пута падао град-Combien de fois la grêle est tombé	Број места у којима је падао град-Nombre des lieux où la grêle est tombé			Град је био-La grêle a été				Колико је пута оштетио град-Combien de fois la grêle a-elle causé les ravages			Оштећена површина у хектарима-Superficie endommagée en hectares	Штета је износила динара-Montant de la valeur du dommage
		пре подне avant midi	по подне après midi	у опште у général	врло јак-très forte	јак-forte	средњи-médiocre	слаб-faible	у посе- des en- semencements	воћњаке des vergers	винограде des vignobles		
1	2	3	4	5	6	7	8	9	10	11	12	13	14
<b>А п р и л — A v r i l</b>													
Београдски-Belgrade . . . . .	—	—	—	—	—	—	—	—	—	—	—	—	—
Ваљевски-Valjevo . . . . .	—	—	—	—	—	—	—	—	—	—	—	—	—
Врањски-Vranja . . . . .	—	—	—	—	—	—	—	—	—	—	—	—	—
Крагујевачки-Kragujevac . . . . .	—	—	—	—	—	—	—	—	—	—	—	—	—
Крајински-Krajina . . . . .	1	—	2	2	—	—	—	2	—	1	1	40	800
Крушевачки-Kruševac . . . . .	3	8	10	18	—	7	7	4	2	9	3	795	185.435
Моравски-Morava . . . . .	—	—	—	—	—	—	—	—	—	—	—	—	—
Нишки-Niš . . . . .	1	—	1	1	—	—	—	1	—	—	—	—	—
Пиротски-Pirot . . . . .	—	—	—	—	—	—	—	—	—	—	—	—	—
Подрински-Podrinje . . . . .	1	—	1	1	—	—	—	1	1	1	1	65	2.000
Пожаревачки-Požarevac . . . . .	1	—	1	1	—	—	—	1	—	—	—	—	—
Руднички-Rudnik . . . . .	—	—	—	—	—	—	—	—	—	—	—	—	—
Смедеревски-Smederevo . . . . .	—	—	—	—	—	—	—	—	—	—	—	—	—
Тимочки-Timok . . . . .	—	—	—	—	—	—	—	—	—	—	—	—	—
Топлички-Toplica . . . . .	—	—	—	—	—	—	—	—	—	—	—	—	—
Ужички-Užice . . . . .	—	—	—	—	—	—	—	—	—	—	—	—	—
Чачански-Čačak . . . . .	—	—	—	—	—	—	—	—	—	—	—	—	—
<b>Свега-Total . . . . .</b>	<b>7</b>	<b>8</b>	<b>15</b>	<b>23</b>	<b>—</b>	<b>7</b>	<b>7</b>	<b>9</b>	<b>3</b>	<b>11</b>	<b>5</b>	<b>900</b>	<b>188.235</b>
<b>М а ј — M a i</b>													
Београдски-Belgrade . . . . .	2	—	5	5	—	2	—	3	1	3	3	1.360	25.500
Ваљевски-Valjevo . . . . .	3	—	10	10	1	7	2	—	5	5	2	4.305	157.500
Врањски-Vranja . . . . .	5	—	10	10	—	4	2	4	5	2	3	1.574	216.720
Крагујевачки-Kragujevac . . . . .	3	—	5	5	1	2	1	1	2	3	4	1.055	110.300
Крајински-Krajina . . . . .	3	2	2	4	—	—	—	4	1	1	2	81	12.500
Крушевачки-Kruševac . . . . .	5	—	29	29	7	6	11	5	17	14	12	6.677	394.974
Моравски-Morava . . . . .	1	—	1	1	—	—	—	1	1	—	—	80	1.000







# Штете од града у 1902 г. — Ravages causés par la grêle en 1902

в. По окрузима — Par départements

ОКРУЗИ — DÉPARTEMENTS	Колико је пута падао град-Combien de fois la grêle est tombée	Број места у којима је падао град-Nombre des lieux où la grêle est tombée			Град је био-La grêle a été				Колико је пута оштетио град-Combien de fois la grêle a-elle causé les ravages			Оштећена површина у хектарима-Superficie endommagée en hectares	Штета је износила динара-Montant de la valeur du dommage
		пре подне avant midi	по подне après midi	у опште en général	врло јак-très forte	јак-forte	средњи-médiocre	слаб-faible	у посебним местима en particuliers	воћњаке des vergers	винограде des vignobles		
1	2	3	4	5	6	7	8	9	10	11	12	13	14
Врањски-Vranja	2	—	2	2	—	—	1	1	—	1	1	4	3.150
Крагујевачки-Kragujevac	1	—	1	1	—	1	—	—	1	—	—	140	10.000
Крајински-Krajina	—	—	—	—	—	—	—	—	—	—	—	—	—
Крушевачки-Kruševac	—	—	—	—	—	—	—	—	—	—	—	—	—
Моравски-Morava	—	—	—	—	—	—	—	—	—	—	—	—	—
Нишки-Niš	—	—	—	—	—	—	—	—	—	—	—	—	—
Пиротски-Pirot	1	—	1	1	—	—	—	—	—	—	1	—	—
Подрински-Podrinje	—	—	—	—	—	—	—	—	—	—	—	—	—
Пожаревачки-Požarevac	—	—	—	—	—	—	—	—	—	—	—	—	—
Руднички-Rudnik	1	—	1	1	—	1	—	—	1	1	—	1.200	15.350
Смедеревски-Smederevo	—	—	—	—	—	—	—	—	—	—	—	—	—
Тимочки-Timok	—	—	—	—	—	—	—	—	—	—	—	—	—
Топлички-Toplica	—	—	—	—	—	—	—	—	—	—	—	—	—
Ужички-Užice	—	—	—	—	—	—	—	—	—	—	—	—	—
Чачански-Čačak	—	—	—	—	—	—	—	—	—	—	—	—	—
<b>Свега-Total</b>	<b>5</b>	<b>—</b>	<b>5</b>	<b>5</b>	<b>—</b>	<b>2</b>	<b>1</b>	<b>2</b>	<b>2</b>	<b>2</b>	<b>1</b>	<b>1.344</b>	<b>28.500</b>

## Септембар — Septembre

Београдски-Belgrade	1	—	1	1	—	—	—	1	—	—	1	50	2.000
Ваљевски-Valjevo	—	—	—	—	—	—	—	—	—	—	—	—	—
Врањски-Vranja	—	—	—	—	—	—	—	—	—	—	—	—	—
Крагујевачки-Kragujevac	—	—	—	—	—	—	—	—	—	—	—	—	—
Крајински-Krajina	—	—	—	—	—	—	—	—	—	—	—	—	—
Крушевачки-Kruševac	—	—	—	—	—	—	—	—	—	—	—	—	—
Моравски-Morava	—	—	—	—	—	—	—	—	—	—	—	—	—
Нишки-Niš	—	—	—	—	—	—	—	—	—	—	—	—	—
Пиротски-Pirot	—	—	—	—	—	—	—	—	—	—	—	—	—
Подрински-Podrinje	—	—	—	—	—	—	—	—	—	—	—	—	—
Пожаревачки-Požarevac	—	—	—	—	—	—	—	—	—	—	—	—	—
Руднички-Rudnik	—	—	—	—	—	—	—	—	—	—	—	—	—
Смедеревски-Smederevo	—	—	—	—	—	—	—	—	—	—	—	—	—
Тимочки-Timok	—	—	—	—	—	—	—	—	—	—	—	—	—
Топлички-Toplica	—	—	—	—	—	—	—	—	—	—	—	—	—
Ужички-Užice	—	—	—	—	—	—	—	—	—	—	—	—	—
Чачански-Čačak	—	—	—	—	—	—	—	—	—	—	—	—	—
<b>Свега-Total</b>	<b>1</b>	<b>—</b>	<b>1</b>	<b>1</b>	<b>—</b>	<b>—</b>	<b>—</b>	<b>1</b>	<b>—</b>	<b>—</b>	<b>1</b>	<b>50</b>	<b>2.000</b>

## Главни преглед — Tableau général

Април-Avril	5	8	15	23	—	7	7	9	3	11	5	900	118.235
Мај-Mai	15	3	148	151	20	43	38	50	71	58	53	37.053	1,876.512
Јун-Juin	9	3	67	70	12	19	19	20	34	27	24	15.108	1,018.670
Јул-Juillet	15	—	299	299	72	107	101	19	150	126	95	116.496	8,632.681
Август-Août	3	—	5	5	—	2	1	2	2	2	1	1.344	28.500
Септембар-Septembre	1	—	1	1	—	—	—	1	—	—	1	50	2.000
<b>Свега-Total</b>	<b>48</b>	<b>14</b>	<b>535</b>	<b>549</b>	<b>104</b>	<b>178</b>	<b>166</b>	<b>101</b>	<b>260</b>	<b>224</b>	<b>179</b>	<b>170.951</b>	<b>11,746.598</b>



# Штете од града у 1903 г. — Ravages causés par la grêle en 1903

## а. По срезовима — Par arrondissements

СРЕЗОВИ — ARRONDISSEMENTS	Колико је пута падао град-Combien de fois la grêle est tombé	Број места у којима је падао град-Nombre des lieux où la grêle est tombé			Град је био-La grêle a été				Колико је пута оштетио град-Combien de fois la grêle a-elle causé les ravages			Оштећена површина у хектарима-Superficie endommagée en hectares	Штета је износила динара-Montant de la valeur du dommage
		пре подне avant midi	по подне après midi	у опште en général	врло јак-très forte	јак-forte	средњи-médiocre	слаб-faible	у сева- des ensemencements	воћњаке des vergers	винограде des vignobles		
1	2	3	4	5	6	7	8	9	10	11	12	13	14
<b>Београдски округ — Département de Belgrade</b>													
Грочански-Groska . . . . .	1	—	5	5	1	—	2	2	3	2	3	700	70.000
Колубарски-Kolubara . . . . .	1	3	—	3	—	—	3	—	—	1	1	32	1.600
Космајски-Kosmaj . . . . .	1	—	6	6	—	5	1	—	3	1	1	2.124	403.000
Посавски-Posavina . . . . .	1	—	4	4	—	4	—	—	1	—	1	1.500	1.600
<b>Свега-Total . . . . .</b>	<b>4</b>	<b>3</b>	<b>15</b>	<b>18</b>	<b>1</b>	<b>9</b>	<b>6</b>	<b>2</b>	<b>7</b>	<b>4</b>	<b>6</b>	<b>4.356</b>	<b>476.200</b>
<b>Ваљевски округ — Département de Valjevo</b>													
Ваљевски-Valjevo . . . . .	2	—	10	10	10	—	—	—	3	3	1	3.200	70.000
Колубарски-Kolubara . . . . .	1	—	13	13	—	8	5	—	5	3	5	6.422	399.400
Подгорски-Podgorina . . . . .	1	—	5	5	1	3	1	—	3	3	3	2.700	65.000
Посавски-Posavina . . . . .	1	—	3	3	—	—	3	—	2	—	1	255	5.700
Тамнавски-Tamnava . . . . .	1	—	2	2	—	—	—	2	1	1	1	40	4.000
<b>Свега-Total . . . . .</b>	<b>6</b>	<b>—</b>	<b>33</b>	<b>33</b>	<b>11</b>	<b>11</b>	<b>9</b>	<b>2</b>	<b>14</b>	<b>10</b>	<b>11</b>	<b>12.617</b>	<b>544.100</b>
<b>Врањски округ — Département de Vranja</b>													
Јабланички-Jablanica . . . . .	3	—	7	7	3	2	1	1	5	1	2	1.150	65.800
Пчински-Pčinja . . . . .	2	—	12	12	7	2	1	2	3	1	3	1.390	534.000
<b>Свега-Total . . . . .</b>	<b>5</b>	<b>—</b>	<b>19</b>	<b>19</b>	<b>10</b>	<b>4</b>	<b>2</b>	<b>3</b>	<b>8</b>	<b>2</b>	<b>5</b>	<b>2.540</b>	<b>599.800</b>
<b>Крагујевачки округ — Département de Kragujevac</b>													
Јасенички-Jasenica . . . . .	1	2	2	4	—	—	4	—	2	1	2	500	30.000
Крагујевачки-Kragujevac . . . . .	1	—	2	2	—	2	—	—	1	2	—	700	285.000
Лепенички-Lepenica . . . . .	—	2	—	2	1	—	1	—	2	—	2	350	18.000
<b>Свега-Total . . . . .</b>	<b>2</b>	<b>4</b>	<b>4</b>	<b>8</b>	<b>1</b>	<b>2</b>	<b>5</b>	<b>—</b>	<b>5</b>	<b>3</b>	<b>4</b>	<b>1.550</b>	<b>333.000</b>
<b>Крајински округ — Département de Krajina</b>													
Брзопаланачки-Brza Palanka . . . . .	5	—	5	5	1	—	3	1	3	—	5	872	29.700
Кључки-Ključ . . . . .	3	4	2	6	—	4	1	1	3	2	2	200	1.850
Крајински-Krajina . . . . .	1	—	2	2	—	—	2	—	2	—	2	303	35.000
Неготински-Negotin . . . . .	—	—	1	1	—	—	—	1	1	—	1	121	4.000
<b>Свега-Total . . . . .</b>	<b>9</b>	<b>4</b>	<b>10</b>	<b>14</b>	<b>1</b>	<b>4</b>	<b>6</b>	<b>3</b>	<b>9</b>	<b>2</b>	<b>10</b>	<b>1.496</b>	<b>70.550</b>
<b>Крушевачки округ — Département de Kruševac</b>													
Жупски-Župa . . . . .	5	—	18	18	3	10	5	—	8	3	4	2.270	240.150
Копанички-Kopaonik . . . . .	—	—	2	2	2	—	—	—	1	—	—	120	6.000
Расински-Rasina . . . . .	3	—	5	5	—	1	1	3	4	1	3	662	58.050
Трстенички-Trstenik . . . . .	—	—	2	2	2	—	—	—	1	—	1	300	9.000
<b>Свега-Total . . . . .</b>	<b>8</b>	<b>—</b>	<b>27</b>	<b>27</b>	<b>7</b>	<b>11</b>	<b>6</b>	<b>3</b>	<b>14</b>	<b>4</b>	<b>8</b>	<b>3.352</b>	<b>313.200</b>



# Штете од града у 1903 г. — Ravages causés par la grêle en 1903

## а. По срезовима — Par arrondissements

СРЕЗОВИ — ARRONDISSEMENTS	Колико је пута падао град-Combien de fois la grêle est tombée	Број места у којима је падао град-Nombre des lieux où la grêle est tombée			Град је био-La grêle a été				Колико је пута оштетио град-Combien de fois la grêle a-elle causé les ravages			Оштећена површина у хектарима-Superficie endommagée en hectares	Штета је износила динара-Montant de la valeur du dommage
		пре подне avant midi	по подне après midi	у опште у général	врло јак-très forte	јак-forte	средњи-médiocre	слаб-faible	у севе-des ensemencements	воћњаке des vergers	винограде des vignobles		
1	2	3	4	5	6	7	8	9	10	11	12	13	14
<b>Моравски округ — Département de Morava</b>													
Деспотовачки-Despotovac . . . . .	1	—	1	1	—	—	1	—	1	—	—	50	1.500
Левачки-Levač . . . . .	1	—	4	4	3	1	—	—	1	1	1	1.340	119.300
Параћински-Paraćin . . . . .	2	—	2	2	—	1	—	1	2	1	1	550	240.500
<b>Свега-Total . . . . .</b>	<b>4</b>	<b>—</b>	<b>7</b>	<b>7</b>	<b>3</b>	<b>2</b>	<b>1</b>	<b>1</b>	<b>4</b>	<b>2</b>	<b>2</b>	<b>1.940</b>	<b>361.300</b>
<b>Нишки округ — Département de Niš</b>													
Бањски-Banja . . . . .	3	1	7	8	2	2	4	—	4	—	—	1.410	19.500
Сврљински-Svrljig . . . . .	2	—	3	3	—	1	2	—	3	1	—	456	19.710
<b>Свега-Total . . . . .</b>	<b>5</b>	<b>1</b>	<b>10</b>	<b>11</b>	<b>2</b>	<b>3</b>	<b>6</b>	<b>—</b>	<b>7</b>	<b>1</b>	<b>—</b>	<b>1.866</b>	<b>39.210</b>
<b>Пиротски округ — Département de Pirot</b>													
Белопаланачки-Bela Palanka . . . . .	1	—	2	2	2	—	—	—	1	1	—	200	8.000
Лужнички-Lužnica . . . . .	—	6	—	6	—	6	—	—	1	1	—	1.000	15.000
Нишавски-Nišava . . . . .	2	6	9	15	1	6	8	—	11	—	7	2.690	89.580
<b>Свега-Total . . . . .</b>	<b>3</b>	<b>12</b>	<b>11</b>	<b>23</b>	<b>3</b>	<b>12</b>	<b>8</b>	<b>—</b>	<b>13</b>	<b>2</b>	<b>7</b>	<b>3.890</b>	<b>112.580</b>
<b>Подрински округ — Département de Podrinje</b>													
Азбуковачки-Azbukovica . . . . .	1	—	3	3	—	2	1	—	2	2	—	660	54.000
Јадрански-Jadar . . . . .	—	—	1	1	—	1	—	—	1	1	1	435	3.000
Мачвански-Mačva . . . . .	—	—	2	2	—	—	2	—	2	—	1	237	8.800
Посавотамнавски-Posavo-Tamnava . . . . .	—	—	1	1	—	—	—	1	1	—	—	10	40
<b>Свега-Total . . . . .</b>	<b>1</b>	<b>—</b>	<b>7</b>	<b>7</b>	<b>—</b>	<b>3</b>	<b>3</b>	<b>1</b>	<b>6</b>	<b>3</b>	<b>2</b>	<b>1.342</b>	<b>65.840</b>
<b>Пожаревачки округ — Département de Požarevac</b>													
Млавски-Mlava . . . . .	3	1	2	3	—	—	1	2	1	—	—	100	1.500
Моравски-Morava . . . . .	2	—	2	2	—	—	—	2	2	—	1	324	2.000
Пожаревачки-Požarevac . . . . .	1	—	3	3	—	3	—	—	3	—	3	484	23.500
Рамски-Ram . . . . .	3	2	5	7	—	2	2	3	1	3	2	422	12.000
<b>Свега-Total . . . . .</b>	<b>9</b>	<b>3</b>	<b>12</b>	<b>15</b>	<b>—</b>	<b>5</b>	<b>3</b>	<b>7</b>	<b>7</b>	<b>3</b>	<b>6</b>	<b>1.330</b>	<b>39.000</b>
<b>Руднички округ — Département de Rudnik</b>													
Љубићки-Ljubić . . . . .	1	—	2	2	2	—	—	—	—	—	1	6	1.000
Таковски-Takovo . . . . .	4	—	12	12	4	—	8	—	4	4	2	1.300	85.000
<b>Свега-Total . . . . .</b>	<b>5</b>	<b>—</b>	<b>14</b>	<b>14</b>	<b>6</b>	<b>—</b>	<b>8</b>	<b>—</b>	<b>4</b>	<b>4</b>	<b>3</b>	<b>1.306</b>	<b>86.000</b>
<b>Смедеревски округ — Département de Smederevo</b>													
Јасенички-Jasenica . . . . .	3	1	5	6	1	1	3	1	2	2	4	350	52.320
Орашки-Orašje . . . . .	3	—	6	6	3	—	2	1	3	2	4	680	24.000
Подунавски-Podunavlje . . . . .	3	1	6	7	2	—	4	1	5	2	3	1.846	158.150
<b>Свега-Total . . . . .</b>	<b>9</b>	<b>2</b>	<b>17</b>	<b>19</b>	<b>6</b>	<b>1</b>	<b>9</b>	<b>3</b>	<b>10</b>	<b>6</b>	<b>11</b>	<b>2.876</b>	<b>234.470</b>



# Штете од града у 1903 г. — Ravages causés par la grêle en 1903

## а. По срезовима — Par arrondissements

СРЕЗОВИ — ARRONDISSEMENTS	Колико је пута падао град-Combien de fois la grêle est tombé	Број места у којима је падао град-Nombre des lieux où la grêle est tombé			Град је био-La grêle a été				Колико је пута оштетио град-Combien de fois la grêle a-elle causé les ravages			Оштећена површина у хектарима-Superficie endommagée en hectares	Штета је износила дигара-Montant de la valeur du dommage
		пре подне avant midi	по подне après midi	у опште en général	врло јак-très forte	јак-forte	средњи-médiocre	слаб-faible	у посебним посебним посебним-весе- des en- semencements	воћњаке des vergers	винограде des vignobles		
1	2	3	4	5	6	7	8	9	10	11	12	13	14
<b>Тимочки округ — Département de Timok</b>													
Заглавски-Zaglayak . . . . .	2	1	7	8	1	2	5	—	5	1	4	1.730	47.000
Зајечарски-Zaječar . . . . .	3	1	2	3	—	2	1	—	2	2	2	1.038	17.950
Тимочки-Timok . . . . .	1	—	1	1	—	—	1	—	1	1	1	5	500
<b>Свега-Total . . . . .</b>	<b>6</b>	<b>2</b>	<b>10</b>	<b>12</b>	<b>1</b>	<b>4</b>	<b>7</b>	<b>—</b>	<b>8</b>	<b>4</b>	<b>7</b>	<b>2.773</b>	<b>65.450</b>
<b>Топлички округ — Département de Toplica</b>													
Косанички-Kosanica . . . . .	1	—	1	1	—	1	—	—	1	1	—	25	1.420
Прокупачки-Prokuplje . . . . .	1	—	8	8	2	4	—	2	6	5	4	650	59.500
<b>Свега-Total . . . . .</b>	<b>2</b>	<b>—</b>	<b>9</b>	<b>9</b>	<b>2</b>	<b>5</b>	<b>—</b>	<b>2</b>	<b>7</b>	<b>6</b>	<b>4</b>	<b>675</b>	<b>60.920</b>
<b>Ужички округ — Département d' Uzice</b>													
Ариљски-Arilje . . . . .	1	—	3	3	—	2	1	—	2	2	—	2.100	20.000
Златиборски-Zlatibor . . . . .	1	—	4	4	4	—	—	—	1	1	—	260	20.000
Пожешки-Požega . . . . .	2	—	6	6	2	4	—	—	3	3	1	625	86.100
Рачански-Rača . . . . .	1	—	7	7	5	1	1	—	4	3	—	1.150	88.000
Ужички-Užice . . . . .	—	—	5	5	4	—	—	1	2	1	—	1.200	4.500
Црногорски-Crna Gora . . . . .	2	—	14	14	9	5	—	—	7	7	—	5.901	230.250
<b>Свега-Total . . . . .</b>	<b>7</b>	<b>—</b>	<b>39</b>	<b>39</b>	<b>24</b>	<b>12</b>	<b>2</b>	<b>1</b>	<b>19</b>	<b>17</b>	<b>1</b>	<b>11.236</b>	<b>448.850</b>
<b>Чачански округ — Département de Čačak</b>													
Драгачевски-Dragačevo . . . . .	3	2	8	10	1	—	8	1	5	5	—	1.200	38.000
Жички-Žiça . . . . .	2	—	6	6	2	3	—	1	4	—	1	935	115.500
Моравички-Moravica . . . . .	1	—	4	4	1	2	—	1	3	3	—	1.100	4.300
Студенички-Studenica . . . . .	2	—	10	10	4	—	5	1	7	3	2	1.832	36.450
Трнавски-Trnava . . . . .	1	—	8	8	—	3	5	—	3	1	1	350	24.000
<b>Свега-Total . . . . .</b>	<b>9</b>	<b>2</b>	<b>36</b>	<b>38</b>	<b>8</b>	<b>8</b>	<b>18</b>	<b>4</b>	<b>22</b>	<b>12</b>	<b>4</b>	<b>5.417</b>	<b>218.250</b>
<b>Главни преглед — Tableau général</b>													
Београдски-Belgrade . . . . .	4	3	15	18	1	9	6	2	7	4	6	4.356	476.200
Ваљевски-Valjevo . . . . .	6	—	33	33	11	11	9	2	14	10	11	12.617	544.100
Врањски-Vranja . . . . .	5	—	19	19	10	4	2	3	8	2	5	2.540	599.800
Крагујевачки-Kragujevac . . . . .	2	4	4	8	1	2	5	—	5	3	4	1.550	333.000
Крајински-Krajina . . . . .	9	4	10	14	1	4	6	3	9	2	10	1.496	70.550
Крушевачки-Kruševac . . . . .	8	—	27	27	7	11	6	3	14	4	8	3.352	313.200
Моравски-Morava . . . . .	4	—	7	7	3	2	1	1	4	2	2	1.940	361.300
Нишки-Niš . . . . .	5	1	10	11	2	3	6	—	7	1	—	1.866	39.210
Пиротски-Pirot . . . . .	3	12	11	23	3	12	8	—	13	2	7	3.890	112.580
Подрински-Podrinje . . . . .	1	—	7	7	—	3	3	1	6	3	2	1.342	65.840
Пожаревачки-Požarevac . . . . .	9	3	12	15	—	5	3	7	7	3	6	1.330	39.000
Руднички-Rudnik . . . . .	5	—	14	14	6	—	8	—	4	4	3	1.306	86.000
Смедеревски-Smederevo . . . . .	9	2	17	19	6	1	9	3	10	6	11	2.876	234.470
Тимочки-Timok . . . . .	6	2	10	12	1	4	7	—	8	4	7	2.773	65.450
Топлички-Toplica . . . . .	2	—	9	9	2	5	—	2	7	6	4	675	60.920
Ужички-Užice . . . . .	7	—	39	39	24	12	2	1	19	17	1	11.236	448.850
Чачански-Čačak . . . . .	9	2	36	38	8	8	18	4	22	12	4	5.417	218.250
<b>Свега-Total . . . . .</b>	<b>94</b>	<b>33</b>	<b>280</b>	<b>313</b>	<b>86</b>	<b>96</b>	<b>99</b>	<b>32</b>	<b>164</b>	<b>85</b>	<b>91</b>	<b>60.562</b>	<b>4.068.720</b>



# Штете од града у 1903 г. — Ravages causés par la grêle en 1903

б. По месецима — Par mois

МЕСЕЦИ — MOIS	Колико је пута пао град-Combien de fois la grêle est tombé	Број места у којима је пао град-Nombre des lieux où la grêle est tombé			Град је био-La grêle a été				Колико је пута оштетно град-Combien de fois la grêle a-elle causé les ravages			Оштећена површина у хектарима-Superficie endommagée en hectares	Штета је износила динара-Montant de la valeur du dommage
		пре подне avant midi	по подне après midi	у опште en général	врло јак-très forte	јак-forte	средњи-médiocre	слаб-faible	у посебним посељацима-chez les particuliers	воћњаке des vergers	винограде des vignobles		
1	2	3	4	5	6	7	8	9	10	11	12	13	14
<b>Београдски округ — Département de Belgrade</b>													
Април-Avril . . . . .	1	—	2	2	—	—	—	2	1	1	1	200	2.000
Мај-Mai . . . . .	2	3	4	7	—	4	3	—	1	1	2	1.532	3.200
Јул-Juillet . . . . .	1	—	9	9	1	5	3	—	3	2	3	2.624	471.000
<b>Свега-Total . . . . .</b>	<b>4</b>	<b>3</b>	<b>15</b>	<b>18</b>	<b>1</b>	<b>9</b>	<b>6</b>	<b>2</b>	<b>7</b>	<b>4</b>	<b>6</b>	<b>4.356</b>	<b>476.200</b>
<b>Ваљевски округ — Département de Valjevo</b>													
Мај-Mai . . . . .	3	—	20	20	11	7	2	—	8	7	6	11.400	340.000
Јун-Juin . . . . .	2	—	11	11	—	4	7	—	5	2	4	1.177	200.100
Јул-Juillet . . . . .	1	—	2	2	—	—	—	2	1	1	1	40	4.000
<b>Свега-Total . . . . .</b>	<b>6</b>	<b>—</b>	<b>33</b>	<b>33</b>	<b>11</b>	<b>11</b>	<b>9</b>	<b>2</b>	<b>14</b>	<b>10</b>	<b>11</b>	<b>12.617</b>	<b>544.100</b>
<b>Врањски округ — Département de Vranja</b>													
Март-Mars . . . . .	1	—	1	1	—	1	—	—	1	—	1	60	6.000
Мај-Mai . . . . .	3	—	17	17	10	3	2	—	6	2	3	2.030	583.800
Јул-Juillet . . . . .	1	—	1	1	—	—	—	1	1	—	1	450	10.000
<b>Свега-Total . . . . .</b>	<b>5</b>	<b>—</b>	<b>19</b>	<b>19</b>	<b>10</b>	<b>4</b>	<b>2</b>	<b>3</b>	<b>8</b>	<b>2</b>	<b>5</b>	<b>2.540</b>	<b>599.800</b>
<b>Крагујевачки округ — Département de Kragujevac</b>													
Април-Avril . . . . .	1	—	1	1	—	1	—	—	—	1	—	500	280.000
Мај-Mai . . . . .	1	4	3	7	1	1	5	—	5	2	4	1.050	53.000
<b>Свега-Total . . . . .</b>	<b>2</b>	<b>4</b>	<b>4</b>	<b>8</b>	<b>1</b>	<b>2</b>	<b>5</b>	<b>—</b>	<b>5</b>	<b>3</b>	<b>4</b>	<b>1.550</b>	<b>333.000</b>
<b>Крајински округ — Département de Krajina</b>													
Март-Mars . . . . .	2	3	1	4	—	3	1	—	1	2	1	90	1.100
Мај-Mai . . . . .	4	1	4	5	—	—	3	2	3	—	4	872	28.300
Јун-Juin . . . . .	1	—	3	3	—	—	2	1	3	—	3	424	39.000
Јул-Juillet . . . . .	2	—	2	2	1	1	—	—	2	—	2	110	2.150
<b>Свега-Total . . . . .</b>	<b>9</b>	<b>4</b>	<b>10</b>	<b>14</b>	<b>1</b>	<b>4</b>	<b>6</b>	<b>3</b>	<b>9</b>	<b>2</b>	<b>10</b>	<b>1.496</b>	<b>70.550</b>
<b>Крушевачки округ — Département de Krusevac</b>													
Април-Avril . . . . .	1	—	2	2	—	—	—	2	1	—	—	10	50
Мај-Mai . . . . .	4	—	8	8	—	6	1	1	4	2	3	1.002	63.000
Јун-Juin . . . . .	2	—	14	14	4	5	5	—	8	1	5	1.740	190.150
Јул-Juillet . . . . .	1	—	3	3	3	—	—	—	1	1	—	600	60.000
<b>Свега-Total . . . . .</b>	<b>8</b>	<b>—</b>	<b>27</b>	<b>27</b>	<b>7</b>	<b>11</b>	<b>6</b>	<b>3</b>	<b>14</b>	<b>4</b>	<b>8</b>	<b>3.352</b>	<b>313.200</b>



# Штете од града у 1903 г. — Ravages causés par la grêle en 1903

б. По месецима — Par mois

МЕСЕЦИ — MOIS	Колико је пута падао град-Combien de fois la grêle est tombé	Број места у којима је падао град-Nombre des lieux où la grêle est tombé			Град је био-La grêle a été				Колико је пута оштетио град-Combien de fois la grêle a-elle causé les ravages			Оштећена површина у хектарима-Superficie endommagée en hectares	Штета је износила динара-Montant de la valeur du dommage
		пре подне avant midi	по подне après midi	у опште у général	врло јак-très forte	јак-forte	средњи-médiocre	слаб-faible	у посебним посебним cas	у виноградима vignobles			
1	2	3	4	5	6	7	8	9	10	11	12	13	14
<b>Моравски округ — Département de Morava</b>													
Мај-Mai	2	—	5	5	3	2	—	—	2	2	2	1.740	359.300
Јул-Juillet	2	—	2	2	—	—	1	1	2	—	—	200	2.000
<b>Свега-Total</b>	<b>4</b>	<b>—</b>	<b>7</b>	<b>7</b>	<b>3</b>	<b>2</b>	<b>1</b>	<b>1</b>	<b>4</b>	<b>2</b>	<b>2</b>	<b>1.940</b>	<b>361.300</b>
<b>Нишки округ — Département de Niš</b>													
Април-Avril	1	—	1	1	—	1	—	—	1	—	—	300	15.000
Мај-Mai	2	1	3	4	—	2	2	—	4	1	—	1.156	22.210
Јун-Juin	2	—	6	6	2	—	4	—	2	—	—	410	2.000
<b>Свега-Total</b>	<b>5</b>	<b>1</b>	<b>10</b>	<b>11</b>	<b>2</b>	<b>3</b>	<b>6</b>	<b>—</b>	<b>7</b>	<b>1</b>	<b>—</b>	<b>1.866</b>	<b>39.210</b>
<b>Пиротски округ — Département de Pirot</b>													
Мај-Mai	1	—	1	1	1	—	—	—	1	—	—	150	3.330
Јун-Juin	2	12	10	22	2	12	8	—	12	2	7	3.740	109.250
<b>Свега-Total</b>	<b>3</b>	<b>12</b>	<b>11</b>	<b>23</b>	<b>3</b>	<b>12</b>	<b>8</b>	<b>—</b>	<b>13</b>	<b>2</b>	<b>7</b>	<b>3.890</b>	<b>112.580</b>
<b>Подрињски округ — Département de Podrinje</b>													
Јул-Juillet	1	—	7	7	—	3	3	1	6	3	2	1.342	65.840
<b>Свега-Total</b>	<b>1</b>	<b>—</b>	<b>7</b>	<b>7</b>	<b>—</b>	<b>3</b>	<b>3</b>	<b>1</b>	<b>6</b>	<b>3</b>	<b>2</b>	<b>1.342</b>	<b>65.840</b>
<b>Пољаревачки округ — Département de Požarevac</b>													
Мај-Mai	6	3	9	12	—	4	3	5	4	3	4	906	35.500
Јун-Juin	2	—	2	2	—	1	—	1	2	—	1	124	2.500
Јул-Juillet	1	—	1	1	—	—	—	1	1	—	1	300	1.000
<b>Свега-Total</b>	<b>9</b>	<b>3</b>	<b>12</b>	<b>15</b>	<b>—</b>	<b>5</b>	<b>3</b>	<b>7</b>	<b>7</b>	<b>3</b>	<b>6</b>	<b>1.330</b>	<b>39.000</b>
<b>Руднички округ — Département de Rudnik</b>													
Мај-Mai	3	—	8	8	2	—	6	—	2	2	3	906	41.000
Јун-Juin	2	—	6	6	4	—	2	—	2	2	—	400	45.000
<b>Свега-Total</b>	<b>5</b>	<b>—</b>	<b>14</b>	<b>14</b>	<b>6</b>	<b>—</b>	<b>8</b>	<b>—</b>	<b>4</b>	<b>4</b>	<b>3</b>	<b>1.306</b>	<b>86.000</b>
<b>Смедеревски округ — Département de Smederevo</b>													
Април-Avril	4	—	4	4	1	—	3	1	1	3	2	796	7.150
Мај-Mai	2	2	—	2	4	—	—	1	—	1	1	100	5.000
Јун-Juin	2	—	12	12	1	1	6	1	8	2	8	1.960	220.320
Јул-Juillet	1	—	1	1	—	—	—	—	1	—	—	20	2.000
<b>Свега-Total</b>	<b>9</b>	<b>2</b>	<b>17</b>	<b>19</b>	<b>6</b>	<b>1</b>	<b>9</b>	<b>3</b>	<b>10</b>	<b>6</b>	<b>11</b>	<b>2.876</b>	<b>234.470</b>



# Штете од града у 1903 г. — Ravages causés par la grêle en 1903

б. По месецима — Par mois

МЕСЕЦИ — MOIS	Колико је пута падао град-Combien de fois la grêle est tombé	Број места у којима је падао град-Nombre des lieux où la grêle est tombé			Град је био-La grêle a été				Колико је пута оштетио град-Combien de fois la grêle a-elle causé les ravages			Оштећена површина у хектарима-Surface endommagée en hectares	Штета је износила динара-Montant de la valeur du dommage
		пре подне avant midi	по подне après midi	у опште у général	врло јак-très forte	јак-forte	средњи-médiocre	слаб-faible	у поседе- des ensemencements	воћњаке des vergers	винограде des vignobles		
1	2	3	4	5	6	7	8	9	10	11	12	13	14
<b>Тимочки округ — Département de Timok</b>													
Мај-Mai	4	—	4	4	—	1	—	—	4	2	2	1.325	14.450
Јун-Juin	1	1	6	7	1	2	3	—	4	1	4	1.430	45.000
Јул-Juillet	1	1	—	1	—	1	4	—	—	1	1	18	6.000
<b>Свега-Total</b>	<b>6</b>	<b>2</b>	<b>10</b>	<b>12</b>	<b>1</b>	<b>4</b>	<b>7</b>	<b>—</b>	<b>8</b>	<b>4</b>	<b>7</b>	<b>2.773</b>	<b>65.450</b>
<b>Топлички округ — Département de Toplica</b>													
Мај-Mai	1	—	4	4	—	2	—	2	3	3	—	275	3.920
Јул-Juillet	1	—	5	5	2	3	—	—	4	3	4	400	57.000
<b>Свега-Total</b>	<b>2</b>	<b>—</b>	<b>9</b>	<b>9</b>	<b>2</b>	<b>5</b>	<b>—</b>	<b>2</b>	<b>7</b>	<b>6</b>	<b>4</b>	<b>675</b>	<b>60.920</b>
<b>Ужички округ — Département d' Uzice</b>													
Мај-Mai	1	—	2	2	—	2	—	—	1	1	—	1.186	15.250
Јун-Juin	3	—	32	32	24	7	—	1	14	12	1	7.700	395.600
Јул-Juillet	3	—	5	5	—	3	2	—	4	4	—	2.350	38.000
<b>Свега-Total</b>	<b>7</b>	<b>—</b>	<b>39</b>	<b>39</b>	<b>24</b>	<b>12</b>	<b>2</b>	<b>1</b>	<b>19</b>	<b>17</b>	<b>1</b>	<b>11.236</b>	<b>448.850</b>
<b>Чачански округ — Département de Čačak</b>													
Мај-Mai	4	2	12	14	3	—	9	2	7	4	—	1.070	40.150
Јун-Juin	3	—	10	10	3	5	—	2	7	4	1	1.735	40.300
Јул-Juillet	2	—	14	14	2	3	9	—	8	4	3	2.612	137.800
<b>Свега-Total</b>	<b>9</b>	<b>2</b>	<b>36</b>	<b>38</b>	<b>8</b>	<b>8</b>	<b>18</b>	<b>4</b>	<b>22</b>	<b>12</b>	<b>4</b>	<b>5.417</b>	<b>218.250</b>



# Штете од града у 1903 г. — Ravages causés par la grêle en 1903

в. По окрузима — Par départements

ОКРУЗИ — DÉPARTEMENTS	Колико је пута падао град-Combien de fois la grêle est tombée	Број места у којима је падао град-Nombre des lieux où la grêle est tombée			Град је био-La grêle a été				Колико је пута оштетио град-Combien de fois la grêle a-elle causé les ravages			Оштетена површина у хектарима-Superficie endommagée en hectares	Штета је износила динара-Montant de la valeur du dommage
		пре подне avant midi	по подне après midi	у опште en général	врло јак-très forte	јак-forte	средњи-médiocre	слаб- faible	усеве-des ensemencements	воћњаке des vergers	винограде des vignobles		
1	2	3	4	5	6	7	8	9	10	11	12	13	14
<b>М а р т — M a r s</b>													
Београдски-Belgrade	—	—	—	—	—	—	—	—	—	—	—	—	—
Ваљевски-Valjevo	—	—	—	—	—	—	—	—	—	—	—	—	—
Врањски-Vranja	1	—	1	1	—	1	—	—	1	—	1	60	6.000
Крагујевачки-Kragujevac	—	—	—	—	—	—	—	—	—	—	—	—	—
Крајински-Krajina	2	3	1	4	—	3	1	—	1	2	1	90	1.100
Крушевачки-Kruševac	—	—	—	—	—	—	—	—	—	—	—	—	—
Моравски-Morava	—	—	—	—	—	—	—	—	—	—	—	—	—
Нишки-Niš	—	—	—	—	—	—	—	—	—	—	—	—	—
Пиротски-Pirot	—	—	—	—	—	—	—	—	—	—	—	—	—
Подришки-Podrinje	—	—	—	—	—	—	—	—	—	—	—	—	—
Пожаревачки-Požarevac	—	—	—	—	—	—	—	—	—	—	—	—	—
Руднички-Rudnik	—	—	—	—	—	—	—	—	—	—	—	—	—
Смедеревски-Smederevo	—	—	—	—	—	—	—	—	—	—	—	—	—
Тимочки-Timok	—	—	—	—	—	—	—	—	—	—	—	—	—
Топлички-Toplica	—	—	—	—	—	—	—	—	—	—	—	—	—
Ужички-Užice	—	—	—	—	—	—	—	—	—	—	—	—	—
Чачански-Čačak	—	—	—	—	—	—	—	—	—	—	—	—	—
<b>Свега-Total</b>	<b>3</b>	<b>3</b>	<b>2</b>	<b>5</b>	<b>—</b>	<b>4</b>	<b>1</b>	<b>—</b>	<b>2</b>	<b>2</b>	<b>2</b>	<b>150</b>	<b>7.100</b>
<b>А п р и л — A v r i l</b>													
Београдски-Belgrade	1	—	2	2	—	—	—	2	1	1	1	200	2.000
Ваљевски-Valjevo	—	—	—	—	—	—	—	—	—	—	—	—	—
Врањски-Vranja	—	—	—	—	—	—	—	—	—	—	—	—	—
Крагујевачки-Kragujevac	1	—	1	1	—	1	—	—	—	1	—	500	280.000
Крајински-Krajina	—	—	—	—	—	—	—	—	—	—	—	—	—
Крушевачки-Kruševac	1	—	2	2	—	—	—	2	1	—	—	10	50
Моравски-Morava	—	—	—	—	—	—	—	—	—	—	—	—	—
Нишки-Niš	1	—	1	1	—	1	—	—	1	—	—	300	15.000
Пиротски-Pirot	—	—	—	—	—	—	—	—	—	—	—	—	—
Подришки-Podrinje	—	—	—	—	—	—	—	—	—	—	—	—	—
Пожаревачки-Požarevac	—	—	—	—	—	—	—	—	—	—	—	—	—
Руднички-Rudnik	—	—	—	—	—	—	—	—	—	—	—	—	—
Смедеревски-Smederevo	4	—	4	4	—	—	3	1	1	3	2	796	7.150
Тимочки-Timok	—	—	—	—	—	—	—	—	—	—	—	—	—
Топлички-Toplica	—	—	—	—	—	—	—	—	—	—	—	—	—
Ужички-Užice	—	—	—	—	—	—	—	—	—	—	—	—	—
Чачански-Čačak	—	—	—	—	—	—	—	—	—	—	—	—	—
<b>Свега-Total</b>	<b>8</b>	<b>—</b>	<b>10</b>	<b>10</b>	<b>—</b>	<b>2</b>	<b>3</b>	<b>5</b>	<b>4</b>	<b>5</b>	<b>3</b>	<b>1.806</b>	<b>304.200</b>
<b>М а ј — M a i</b>													
Београдски-Belgrade	2	3	4	7	—	4	3	—	1	1	2	1.532	3.200
Ваљевски-Valjevo	3	—	20	20	11	7	2	—	8	7	6	11.400	340.000
Врањски-Vranja	3	—	17	17	10	3	2	2	6	2	3	2.030	583.800
Крагујевачки-Kragujevac	1	4	3	7	1	1	5	—	5	2	4	1.050	53.000
Крајински-Krajina	4	1	4	5	—	—	3	2	3	—	4	872	28.300
Крушевачки-Kruševac	4	—	8	8	—	6	1	1	4	2	3	1.002	63.000
Моравски-Morava	2	—	5	5	3	2	—	—	2	2	2	1.740	359.300
Нишки-Niš	2	1	3	4	—	2	2	—	4	1	—	1.156	22.210
Пиротски-Pirot	1	—	1	1	1	—	—	—	1	—	—	150	3.330
Подришки-Podrinje	—	—	—	—	—	—	—	—	—	—	—	—	—
Пожаревачки-Požarevac	6	3	9	12	—	4	3	5	4	3	4	906	35.500
Руднички-Rudnik	3	—	8	8	2	—	6	—	2	2	3	906	41.000
Смедеревски-Smederevo	2	2	—	2	1	—	—	1	—	1	1	100	5.000
Тимочки-Timok	4	—	4	4	—	1	3	—	4	2	2	1.325	14.450



# Штете од града у 1903 г. — Ravages causés par la grêle en 1903

в. По окрузима — Par départements

ОКРУЗИ — DÉPARTEMENTS	Колико је пута падао град-Combien de fois la grêle est tombée	Број места у којима је падао град-Nombre des lieux où la grêle est tombée			Град је био-La grêle a été				Колико је пута оштетно град Combien de fois la grêle a-elle causé les ravages			Оштећена површина у хектарима-Surface endommagée en hectares	Штета је износила динара-Montant de la valeur du dommage
		пре подне avant midi	по подне après midi	у опште en général	врло јак-très forte	јак-forte	средњи-médiocre	слаб-faible	у посебним посебним посебним des ensemencements	воћњаке des vergers	винограде des vignobles		
1	2	3	4	5	6	7	8	9	10	11	12	13	14
Топлички-Torlica . . . . .	1	—	4	4	—	2	—	2	3	3	—	275	3.920
Ужички-Užice . . . . .	1	—	2	2	—	2	—	—	1	1	—	1.186	15.250
Чачански-Čačak . . . . .	4	2	12	14	3	—	9	2	7	4	—	1.070	40.150
<b>Свега-Total . . . . .</b>	<b>43</b>	<b>16</b>	<b>104</b>	<b>120</b>	<b>32</b>	<b>34</b>	<b>39</b>	<b>15</b>	<b>55</b>	<b>33</b>	<b>34</b>	<b>26.700</b>	<b>1.611.410</b>
<b>Ј у н — J u i n</b>													
Београдски-Belgrade . . . . .	—	—	—	—	—	—	—	—	—	—	—	—	—
Ваљевски-Valjevo . . . . .	2	—	11	11	—	4	7	—	5	2	4	1.177	200.100
Врањски-Vranja . . . . .	—	—	—	—	—	—	—	—	—	—	—	—	—
Крагујевачки-Kragujevac . . . . .	—	—	—	—	—	—	—	—	—	—	—	—	—
Крајински-Krajina . . . . .	1	—	3	3	—	—	2	1	3	—	3	424	39.000
Крушевачки-Kruševac . . . . .	2	—	14	14	4	5	5	—	8	1	5	1.740	190.150
Моравски-Morava . . . . .	2	—	2	2	—	—	1	1	2	—	—	200	2.000
Нишки-Niš . . . . .	2	—	6	6	2	—	4	—	2	—	—	410	2.000
Пиротски-Pirot . . . . .	2	12	10	22	2	12	8	—	12	2	7	3.740	109.250
Подрински-Podrinje . . . . .	—	—	—	—	—	—	—	—	—	—	—	—	—
Пожаревачки-Požarevac . . . . .	2	—	2	2	—	1	—	1	2	—	1	124	2.500
Руднички-Rudnik . . . . .	2	—	6	6	4	—	2	—	2	2	—	400	45.000
Смедеревски-Smederevo . . . . .	2	—	12	12	4	1	6	1	8	2	8	1.960	220.320
Тимочки-Timok . . . . .	1	1	6	7	1	2	4	—	4	1	4	1.430	45.000
Топлички-Torlica . . . . .	—	—	—	—	—	—	—	—	—	—	—	—	—
Ужички-Užice . . . . .	3	—	32	32	24	7	—	1	14	12	1	7.700	395.600
Чачански-Čačak . . . . .	3	—	10	10	3	5	—	2	7	4	1	1.735	40.300
<b>Свега-Total . . . . .</b>	<b>24</b>	<b>13</b>	<b>114</b>	<b>127</b>	<b>44</b>	<b>37</b>	<b>39</b>	<b>7</b>	<b>69</b>	<b>26</b>	<b>34</b>	<b>21.040</b>	<b>1.291.220</b>
<b>Ј у л — J u i l l e t</b>													
Београдски-Belgrade . . . . .	1	—	9	9	1	5	3	—	5	2	3	2.624	471.000
Ваљевски-Valjevo . . . . .	1	—	2	2	—	—	—	2	1	1	1	40	4.000
Врањски-Vranja . . . . .	1	—	1	1	—	—	—	1	1	—	1	450	10.000
Крагујевачки-Kragujevac . . . . .	—	—	—	—	—	—	—	—	—	—	—	—	—
Крајински-Krajina . . . . .	2	—	2	2	1	1	—	—	2	—	2	110	2.150
Крушевачки-Kruševac . . . . .	1	—	3	3	3	—	—	—	1	1	—	600	60.000
Моравски-Morava . . . . .	—	—	—	—	—	—	—	—	—	—	—	—	—
Нишки-Niš . . . . .	—	—	—	—	—	—	—	—	—	—	—	—	—
Пиротски-Pirot . . . . .	—	—	—	—	—	—	—	—	—	—	—	—	—
Подрински-Podrinje . . . . .	1	—	7	7	—	3	3	1	6	3	2	1.342	65.840
Пожаревачки-Požarevac . . . . .	1	—	1	1	—	—	—	—	1	1	—	300	1.000
Руднички-Rudnik . . . . .	—	—	—	—	—	—	—	—	—	—	—	—	—
Смедеревски-Smederevo . . . . .	1	—	1	1	1	—	—	—	1	—	—	20	2.000
Тимочки-Timok . . . . .	1	1	—	1	—	1	—	—	—	1	1	18	6.000
Топлички-Torlica . . . . .	1	—	5	5	2	3	—	—	4	3	4	400	57.000
Ужички-Užice . . . . .	3	—	5	5	—	3	2	—	4	4	—	2.350	38.000
Чачански-Čačak . . . . .	2	—	14	14	2	3	9	—	8	4	3	2.612	137.800
<b>Свега-Total . . . . .</b>	<b>16</b>	<b>1</b>	<b>50</b>	<b>51</b>	<b>10</b>	<b>19</b>	<b>17</b>	<b>5</b>	<b>34</b>	<b>19</b>	<b>18</b>	<b>10.866</b>	<b>854.790</b>
<b>Главни преглед — Tableau général</b>													
Март-Mars . . . . .	3	3	2	5	—	4	1	—	2	2	2	150	7.100
Април-Avril . . . . .	6	—	10	10	—	2	3	5	4	5	3	1.806	304.200
Мај-Mai . . . . .	14	16	104	120	32	34	39	15	55	33	34	26.700	1.611.410
Јун-Juin . . . . .	7	13	114	127	44	37	39	7	69	26	34	21.040	1.291.220
Јул-Juillet . . . . .	5	1	50	51	10	19	17	5	34	19	18	10.866	854.790
<b>Свега-Total . . . . .</b>	<b>35</b>	<b>33</b>	<b>280</b>	<b>313</b>	<b>86</b>	<b>96</b>	<b>99</b>	<b>32</b>	<b>164</b>	<b>85</b>	<b>91</b>	<b>60.562</b>	<b>4.068.720</b>



# Штете од града у 1904 г. — Ravages causés par la grêle en 1904

## а. По срезовима — Par arrondissements

СРЕЗОВИ — ARRONDISSEMENTS	Колико је пута падао град-Combien de fois la grêle est tombée	Број места у којима је падао град-Nombre des lieux où la grêle est tombée			Град је био-La grêle a été				Колико је пута оштетио град-Combien de fois la grêle a-elle causé les ravages.			Оштећена површина у хектарима-Superficie endommagée en hectares	Штета је износила динара-Montant de la valeur du dommage
		пре подне avant midi	по подне après midi	у опште en général	врло јак-très forte	јак-forte	средњи-médiocre	слаб-faible	у посебним местима- en particuliers	воћњаке des vergers	винограде des vignobles		
1	2	3	4	5	6	7	8	9	10	11	12	13	14
<b>Београдски округ — Département de Belgrade</b>													
Грочански-Grocka . . . . .	1	—	2	2	—	2	—	—	1	—	2	45	11.000
Колубарски-Kolubara . . . . .	1	—	2	2	—	—	—	2	1	1	1	100	1.000
Космајски-Kosmaj . . . . .	3	—	4	4	2	1	1	—	1	2	2	215	15.000
<b>Свега-Total . . . . .</b>	<b>5</b>	<b>—</b>	<b>8</b>	<b>8</b>	<b>2</b>	<b>3</b>	<b>1</b>	<b>2</b>	<b>3</b>	<b>3</b>	<b>5</b>	<b>360</b>	<b>27.000</b>
<b>Ваљевски округ — Département de Valjevo</b>													
Ваљевски-Valjevo . . . . .	1	—	2	2	—	2	—	—	—	1	1	96	8.000
Подгорски-Podgorina . . . . .	2	—	5	5	—	1	2	2	1	3	2	600	45.000
Посавски-Posavina . . . . .	1	—	3	3	—	1	2	—	2	1	2	2.000	1.700
<b>Свега-Total . . . . .</b>	<b>4</b>	<b>—</b>	<b>10</b>	<b>10</b>	<b>—</b>	<b>4</b>	<b>4</b>	<b>2</b>	<b>3</b>	<b>5</b>	<b>5</b>	<b>2.696</b>	<b>54.700</b>
<b>Врањски округ — Département de Vranja</b>													
Власотиначки-Vlasotinci . . . . .	4	—	9	9	1	—	7	1	7	6	3	1.010	229.900
Јабланички-Jablatica . . . . .	4	—	7	7	5	2	—	—	3	2	5	93	24.950
Лесковачки-Leskovac . . . . .	1	—	8	8	6	—	—	2	7	6	3	444	62.000
Пољанички-Poljanica . . . . .	1	—	5	5	—	2	3	—	5	1	3	174	51.200
Пчински-Pčinja . . . . .	1	1	13	14	—	5	7	2	8	—	6	1.450	119.800
<b>Свега-Total . . . . .</b>	<b>11</b>	<b>1</b>	<b>42</b>	<b>43</b>	<b>12</b>	<b>9</b>	<b>17</b>	<b>5</b>	<b>30</b>	<b>15</b>	<b>20</b>	<b>3.171</b>	<b>487.850</b>
<b>Крагујевачки округ — Département de Kragujevac</b>													
Гружански-Gruža . . . . .	2	—	4	4	—	2	—	2	3	3	1	319	7.050
Јасенички-Jasenica . . . . .	1	—	2	2	—	—	—	2	1	—	2	90	13.600
Крагујевачки-Kragujevac . . . . .	1	—	3	3	—	—	2	1	1	3	3	261	12.000
Лепенички-Lepenica . . . . .	1	—	1	1	1	—	—	—	1	1	1	100	6.000
<b>Свега-Total . . . . .</b>	<b>5</b>	<b>—</b>	<b>10</b>	<b>10</b>	<b>1</b>	<b>2</b>	<b>2</b>	<b>5</b>	<b>6</b>	<b>7</b>	<b>7</b>	<b>770</b>	<b>38.650</b>
<b>Крајински округ — Département de Krajina</b>													
Крајински-Krajina . . . . .	3	—	4	4	1	1	1	1	1	1	4	1.175	5.700
Неготински-Negotin . . . . .	1	—	4	4	—	—	1	3	2	1	1	10	800
<b>Свега-Total . . . . .</b>	<b>4</b>	<b>—</b>	<b>8</b>	<b>8</b>	<b>1</b>	<b>1</b>	<b>2</b>	<b>4</b>	<b>3</b>	<b>2</b>	<b>5</b>	<b>1.185</b>	<b>6.500</b>
<b>Крушевачки округ — Département de Kruševac</b>													
Жупски-Župa . . . . .	2	—	5	5	3	2	—	—	2	2	1	276	7.000
Расински-Rasina . . . . .	3	—	5	5	—	1	1	3	3	2	—	250	4.000
Трстенички-Trstenik . . . . .	1	—	2	2	—	—	2	—	—	2	2	275	15.000
<b>Свега-Total . . . . .</b>	<b>6</b>	<b>—</b>	<b>12</b>	<b>12</b>	<b>3</b>	<b>3</b>	<b>3</b>	<b>3</b>	<b>5</b>	<b>6</b>	<b>3</b>	<b>801</b>	<b>26.000</b>



# Штете од града у 1904 г. — Ravages causés par la grêle en 1904

## а. По срезовима — Par arrondissements

СРЕЗОВИ — ARRONDISSEMENTS	Колико је пута падао град-Combien de fois la grêle est tombée	Број места у којима је падао град-Nombre des lieux où la grêle est tombée			Град је био-La grêle a été				Колико је пута оштетио град-Combien de fois la grêle a-elle causé les ravages			Оштећена површина у хектарима-Surface endommagée en hectares	Штета је износила динара-Montant de la valeur du dommage
		пре подне-avant midi	по подне-après midi	у опште- en général	врло јак-très forte	јак-forte	средњи-médiocre	слаб- faible	у сева- des en- semencements	воћњаре- des vergers	винограде- des vignobles		
1	2	3	4	5	6	7	8	9	10	11	12	13	14
<b>Моравски округ — Département de Morava</b>													
Белички-Belica . . . . .	1	—	1	1	—	—	1	—	—	—	1	4	3.000
Деспотовачки-Despotovac . . . . .	1	1	—	1	—	1	—	—	1	1	1	500	20.000
Темњишки-Temnić . . . . .	1	—	1	1	1	—	—	—	—	1	1	10	5.000
<b>Свега-Total . . . . .</b>	<b>3</b>	<b>1</b>	<b>2</b>	<b>3</b>	<b>1</b>	<b>1</b>	<b>1</b>	<b>—</b>	<b>1</b>	<b>2</b>	<b>3</b>	<b>514</b>	<b>28.000</b>
<b>Нишки округ — Département de Niš</b>													
Алексиначки-Aleksinac . . . . .	1	—	1	1	—	1	—	—	1	1	1	15	3.000
Бањски-Banja . . . . .	1	—	1	1	—	—	1	—	—	1	—	10	?
Сврљишки-Svrljig . . . . .	1	—	8	8	5	2	1	—	5	4	3	1.100	33.500
<b>Свега-Total . . . . .</b>	<b>3</b>	<b>—</b>	<b>10</b>	<b>10</b>	<b>5</b>	<b>3</b>	<b>2</b>	<b>—</b>	<b>6</b>	<b>6</b>	<b>4</b>	<b>1.125</b>	<b>36.500</b>
<b>Пиротски округ — Département de Pirot</b>													
Белопаланачки-Bela Palanka . . . . .	2	3	2	5	1	1	—	3	3	—	—	250	13.000
Лужнички-Lužnica . . . . .	1	—	2	2	—	—	2	—	2	2	—	320	35.000
Нишавски-Nišava . . . . .	1	—	4	4	—	—	3	1	1	—	—	?	5.000
<b>Свега-Total . . . . .</b>	<b>4</b>	<b>3</b>	<b>8</b>	<b>11</b>	<b>1</b>	<b>1</b>	<b>5</b>	<b>4</b>	<b>6</b>	<b>2</b>	<b>—</b>	<b>570</b>	<b>53.000</b>
<b>Подрински округ — Département de Podrinje</b>													
Азбуковачки-Azbukovica . . . . .	1	—	1	1	1	—	—	—	1	1	—	60	20.000
Јадрански-Jadar . . . . .	2	—	7	7	1	—	—	6	3	3	—	420	52.500
Посавотамнавски-Posavo-Tamnava . . . . .	1	—	2	2	—	1	1	—	2	2	2	900	48.000
Рађевски-Radjevina . . . . .	1	3	4	7	2	—	2	3	2	3	1	270	80.350
<b>Свега-Total . . . . .</b>	<b>5</b>	<b>3</b>	<b>14</b>	<b>17</b>	<b>4</b>	<b>1</b>	<b>3</b>	<b>9</b>	<b>8</b>	<b>9</b>	<b>3</b>	<b>1.650</b>	<b>200.850</b>
<b>Пољаревачки округ — Département de Požarevac</b>													
Хомољски-Homolje . . . . .	—	1	—	1	—	—	1	—	1	1	—	150	500
<b>Свега-Total . . . . .</b>	<b>—</b>	<b>1</b>	<b>—</b>	<b>1</b>	<b>—</b>	<b>—</b>	<b>1</b>	<b>—</b>	<b>1</b>	<b>1</b>	<b>—</b>	<b>150</b>	<b>500</b>
<b>Руднички округ — Département de Rudnik</b>													
Љубишки-Ljubić . . . . .	1	—	1	1	1	—	—	—	—	1	1	200	5.000
Таковски-Takovo . . . . .	—	—	1	1	—	—	1	—	1	1	—	150	1.000
<b>Свега-Total . . . . .</b>	<b>1</b>	<b>—</b>	<b>2</b>	<b>2</b>	<b>1</b>	<b>—</b>	<b>1</b>	<b>—</b>	<b>1</b>	<b>2</b>	<b>1</b>	<b>350</b>	<b>6.000</b>
<b>Смедеревски округ — Département de Smederevo</b>													
Јасенички-Jasenica . . . . .	1	—	1	1	—	1	—	—	1	1	1	2.500	20.000
Подунавски-Podunavlje . . . . .	2	—	2	2	—	—	2	—	2	—	1	105	2.000
<b>Свега-Total . . . . .</b>	<b>3</b>	<b>—</b>	<b>3</b>	<b>3</b>	<b>—</b>	<b>1</b>	<b>2</b>	<b>—</b>	<b>3</b>	<b>1</b>	<b>2</b>	<b>2.605</b>	<b>22.000</b>



# Штете од града у 1904 г. — Ravages causés par la grêle en 1904

## а. По срезовима — Par arrondissements

СРЕЗОВИ — ARRONDISSEMENTS	Колико је пута падао град-Combien de fois la grêle est tombée	Број места у којима је падао град-Nombre des lieux où la grêle est tombée			Град је био-La grêle a été				Колико је пута оштетно град-Combien de fois la grêle a-elle causé les ravages.			Оштећена површина у хектарима-Superficie endommagée en hectares	Штета је износила динара-Montant de la valeur du dommage
		пре подне avant midi	по подне après midi	у опште у général	врло јак-très forte	јак-forte	средњи-médiocre	слаб-faible	у посебним посебним-вртницама des vignobles	воћњаци des vergers	виногради des vignobles		
1	2	3	4	5	6	7	8	9	10	11	12	13	14
<b>Тимочки округ — Département de Timok</b>													
Бољевачки-Boljevac . . . . .	2	—	2	2	—	1	1	—	1	1	—	260	?
Заглавски-Zaglavak . . . . .	2	—	2	2	—	—	1	1	2	2	1	350	3.000
Зајечарски-Zaječar . . . . .	1	—	7	7	—	4	2	1	7	3	5	1.180	29.000
<b>Свега-Total . . . . .</b>	<b>5</b>	<b>—</b>	<b>11</b>	<b>11</b>	<b>—</b>	<b>5</b>	<b>4</b>	<b>2</b>	<b>10</b>	<b>6</b>	<b>6</b>	<b>1.790</b>	<b>32.000</b>
<b>Топлички округ — Département de Toplica</b>													
Косанички-Kosanica . . . . .	2	—	2	2	—	2	—	—	1	1	—	35	2.200
Прокупачки-Prokuplje . . . . .	2	—	3	3	—	—	—	3	2	2	1	415	1.000
<b>Свега-Total . . . . .</b>	<b>4</b>	<b>—</b>	<b>5</b>	<b>5</b>	<b>—</b>	<b>2</b>	<b>—</b>	<b>3</b>	<b>3</b>	<b>3</b>	<b>1</b>	<b>450</b>	<b>3.200</b>
<b>Ужички округ — Département d' Uzice</b>													
Ариљски-Arilje . . . . .	2	—	2	2	—	1	1	—	2	1	—	180	15.600
Златиборски-Zlatibor . . . . .	2	—	2	2	2	—	—	—	2	1	—	5.825	54.770
<b>Свега-Total . . . . .</b>	<b>4</b>	<b>—</b>	<b>4</b>	<b>4</b>	<b>2</b>	<b>1</b>	<b>1</b>	<b>—</b>	<b>4</b>	<b>2</b>	<b>—</b>	<b>6.005</b>	<b>70.370</b>
<b>Чачански округ — Département de Čačak</b>													
Драгачевски-Dragačevo . . . . .	1	1	—	1	—	1	—	—	1	1	—	300	21.000
Жички-Ziča . . . . .	1	—	5	5	—	3	2	—	3	3	1	430	58.900
Моравички-Moravica . . . . .	1	—	1	1	—	—	1	—	1	—	—	50	3.000
Студенички-Studenica . . . . .	3	—	5	5	2	—	2	1	4	3	2	411	38.000
<b>Свега-Total . . . . .</b>	<b>6</b>	<b>1</b>	<b>11</b>	<b>12</b>	<b>2</b>	<b>4</b>	<b>5</b>	<b>1</b>	<b>9</b>	<b>7</b>	<b>3</b>	<b>1.191</b>	<b>120.900</b>
<b>Главни преглед — Tableau général</b>													
Београдски-Belgrade . . . . .	5	—	8	8	2	3	1	2	3	3	5	360	27.000
Ваљевски-Valjevo . . . . .	4	—	10	10	—	4	4	2	3	5	5	2.696	54.700
Врањски-Vranja . . . . .	11	1	42	43	12	9	17	5	30	15	20	3.171	487.850
Крагујевачки-Kragujevac . . . . .	5	—	10	10	1	2	2	5	6	7	7	770	38.650
Крајински-Krajina . . . . .	4	—	8	8	1	1	2	4	3	2	5	1.185	6.500
Крушевачки-Kruševac . . . . .	6	—	12	12	3	3	3	3	5	6	3	801	26.000
Моравски-Morava . . . . .	3	1	2	3	1	1	1	—	1	2	3	514	28.000
Нишки-Niš . . . . .	3	—	10	10	5	3	2	—	6	6	4	1.125	36.500
Пиротски-Pirot . . . . .	4	3	8	11	1	1	5	4	6	2	—	570	53.000
Подрински-Podrinje . . . . .	5	3	14	17	4	1	3	9	8	9	3	1.650	200.850
Пожаревачки-Požarevac . . . . .	1	1	—	1	—	—	1	—	1	1	—	150	500
Руднички-Rudnik . . . . .	1	—	2	2	1	—	1	—	1	2	1	350	6.000
Смедеревски-Smederevo . . . . .	3	—	3	3	—	1	2	—	3	1	2	2.605	22.000
Тимочки-Timok . . . . .	5	—	11	11	—	5	4	2	10	6	6	1.790	32.000
Топлички-Toplica . . . . .	4	—	5	5	—	2	—	—	3	3	1	450	3.200
Ужички-Uzice . . . . .	4	—	4	4	2	1	1	—	4	2	—	6.005	70.370
Чачански-Čačak . . . . .	6	1	11	12	2	4	5	1	9	7	3	1.191	120.900
<b>Свега-Total . . . . .</b>	<b>74</b>	<b>10</b>	<b>160</b>	<b>170</b>	<b>35</b>	<b>41</b>	<b>54</b>	<b>40</b>	<b>102</b>	<b>79</b>	<b>68</b>	<b>25.383</b>	<b>1.214.020</b>



# Штете од града у 1904 г. — Ravages causés par la grêle en 1904

## б. По месецима — Par mois

МЕСЕЦИ — MOIS	Колико је пута пао град-Combien de fois la grêle est tombé	Број места у којима је пао град-Nombre des lieux où la grêle est tombé			Град је био-La grêle a été				Колико је пута оштетио град-Combien de fois la grêle a-elle causé les ravages			Оштећена површина у хектарима-Surface endommagée en hectares	Штета је износила динара-Montant de la valeur du dommage
		пре подне avant midi	по подне après midi	у опште у général	врло јак-très forte	јак-forte	средњи-médiocre	слаб-faible	у посебним посебним en-séparés	воћњаке des vergers	винограде des vignobles		
1	2	3	4	5	6	7	8	9	10	11	12	13	14
<b>Београдски округ — Département de Belgrade</b>													
Април-Avril . . . . .	1	—	1	1	—	1	—	—	—	1	—	80	8.000
Јун-Juin . . . . .	2	—	4	4	2	—	—	2	2	2	2	200	4.000
Јул-Juillet . . . . .	1	—	1	1	—	—	1	—	—	—	1	35	4.000
Август-Août . . . . .	1	—	2	2	—	2	—	—	1	—	2	45	11.000
<b>Свега-Total . . . . .</b>	<b>5</b>	<b>—</b>	<b>8</b>	<b>8</b>	<b>2</b>	<b>3</b>	<b>1</b>	<b>2</b>	<b>3</b>	<b>3</b>	<b>5</b>	<b>360</b>	<b>27.000</b>
<b>Ваљевски округ — Département de Valjevo</b>													
Април-Avril . . . . .	2	—	6	6	—	2	2	2	—	3	2	396	23.000
Јун-Juin . . . . .	1	—	2	2	—	1	1	—	2	1	1	300	30.000
Август-Août . . . . .	1	—	2	2	—	1	1	—	1	1	2	2.000	1.700
<b>Свега-Total . . . . .</b>	<b>4</b>	<b>—</b>	<b>10</b>	<b>10</b>	<b>—</b>	<b>4</b>	<b>4</b>	<b>2</b>	<b>3</b>	<b>5</b>	<b>5</b>	<b>2.696</b>	<b>54.700</b>
<b>Врањски округ — Département de Vranja</b>													
Април-Avril . . . . .	1	—	2	2	1	1	—	—	—	2	2	18	11.000
Мај-Mai . . . . .	3	1	18	19	—	8	7	4	13	2	8	1.225	142.000
Јун-Juin . . . . .	6	—	14	14	4	—	9	1	10	5	4	1.495	275.150
Јул-Juillet . . . . .	1	—	8	8	7	—	1	—	7	6	6	433	59.700
<b>Свега-Total . . . . .</b>	<b>11</b>	<b>1</b>	<b>42</b>	<b>43</b>	<b>12</b>	<b>9</b>	<b>17</b>	<b>5</b>	<b>30</b>	<b>15</b>	<b>20</b>	<b>3.171</b>	<b>487.850</b>
<b>Крагујевачки округ — Département de Kragujevac</b>													
Мај-Mai . . . . .	1	—	1	1	—	1	—	—	1	1	1	69	4.050
Јун-Juin . . . . .	2	—	6	6	—	1	2	3	3	5	3	511	15.000
Јул-Juillet . . . . .	1	—	2	2	—	—	—	2	1	—	2	90	13.600
Август-Août . . . . .	1	—	1	1	1	—	—	—	1	1	1	100	6.000
<b>Свега-Total . . . . .</b>	<b>5</b>	<b>—</b>	<b>10</b>	<b>10</b>	<b>1</b>	<b>2</b>	<b>2</b>	<b>5</b>	<b>6</b>	<b>7</b>	<b>7</b>	<b>770</b>	<b>38.650</b>
<b>Крајински округ — Département de Krajina</b>													
Април-Avril . . . . .	1	—	4	4	—	—	1	3	2	1	1	10	800
Мај-Mai . . . . .	1	—	2	2	—	1	—	1	—	1	2	15	600
Август-Août . . . . .	2	—	2	2	1	—	1	—	1	—	2	1.160	5.100
<b>Свега-Total . . . . .</b>	<b>4</b>	<b>—</b>	<b>8</b>	<b>8</b>	<b>1</b>	<b>1</b>	<b>2</b>	<b>4</b>	<b>3</b>	<b>2</b>	<b>5</b>	<b>1.185</b>	<b>6.500</b>
<b>Крушевачки округ — Département de Kruševac</b>													
Април-Avril . . . . .	2	—	3	3	—	—	2	1	—	2	2	275	15.000
Јун-Juin . . . . .	3	—	7	7	3	1	1	2	4	3	1	270	8.000
Јул-Juillet . . . . .	1	—	2	2	—	2	—	—	1	1	—	256	3.000
<b>Свега-Total . . . . .</b>	<b>6</b>	<b>—</b>	<b>12</b>	<b>12</b>	<b>3</b>	<b>3</b>	<b>3</b>	<b>3</b>	<b>5</b>	<b>6</b>	<b>3</b>	<b>801</b>	<b>26.000</b>



# Штете од града у 1904 г. — Ravages causés par la grêle en 1904

б. По месецима — Par mois

МЕСЕЦИ — MOIS	Колико је пута падао град-Combien de fois la grêle est tombé	Број места у којима је падао град-Nombre des lieux où la grêle est tombé			Град је био-La grêle a été				Колико је пута оштетио град-Combien de fois la grêle a-elle causé les ravages			Оштећена површина у хектарима-Superficie endommagée en hectares	Штета је износила дигара-Montant de la valeur du dommage
		пре подне avant midi	по подне après midi	у опште en général	врло јак-très forte	јак-forte	средњи-médiocre	слаб-faible	у посебним посебности en particulier	воћњаке des vergers	винограде des vignobles		
1	2	3	4	5	6	7	8	9	10	11	12	13	14
<b>Моравски округ — Département de Morava</b>													
Мај-Mai . . . . .	1	—	1	1	—	—	1	—	—	—	1	4	3.000
Јун-Juin . . . . .	2	1	1	2	1	1	—	—	1	2	2	510	25.000
<b>Свега-Total . . . . .</b>	<b>3</b>	<b>1</b>	<b>2</b>	<b>3</b>	<b>1</b>	<b>1</b>	<b>1</b>	<b>—</b>	<b>1</b>	<b>2</b>	<b>3</b>	<b>514</b>	<b>28.000</b>
<b>Нишки округ — Département de Niš</b>													
Април-Avril . . . . .	1	—	1	1	—	—	1	—	—	1	—	10	?
Јун-Juin . . . . .	2	—	9	9	5	3	1	—	6	5	4	1.115	36.500
<b>Свега-Total . . . . .</b>	<b>3</b>	<b>—</b>	<b>10</b>	<b>10</b>	<b>5</b>	<b>3</b>	<b>2</b>	<b>—</b>	<b>6</b>	<b>6</b>	<b>4</b>	<b>1.125</b>	<b>36.500</b>
<b>Пиротски округ — Département de Pirot</b>													
Мај-Mai . . . . .	2	3	4	7	—	—	3	4	2	—	—	?	5.000
Јун-Juin . . . . .	2	—	4	4	1	1	2	—	4	2	—	570	48.000
<b>Свега-Total . . . . .</b>	<b>4</b>	<b>3</b>	<b>8</b>	<b>11</b>	<b>1</b>	<b>1</b>	<b>5</b>	<b>4</b>	<b>6</b>	<b>2</b>	<b>—</b>	<b>570</b>	<b>53.000</b>
<b>Подрински округ — Département de Podrinje</b>													
Април-Avril . . . . .	2	—	9	9	3	—	2	4	3	4	—	600	131.000
Мај-Mai . . . . .	2	—	3	3	1	—	—	2	2	2	—	130	21.500
Јун-Juin . . . . .	1	3	2	5	—	1	1	3	3	3	3	920	48.350
<b>Свега-Total . . . . .</b>	<b>5</b>	<b>3</b>	<b>14</b>	<b>17</b>	<b>4</b>	<b>1</b>	<b>3</b>	<b>9</b>	<b>8</b>	<b>9</b>	<b>3</b>	<b>1.650</b>	<b>200.850</b>
<b>Пољаревачки округ — Département de Požarevac</b>													
Јун-Juin . . . . .	—	1	—	1	—	—	1	—	1	1	—	150	500
<b>Свега-Total . . . . .</b>	<b>—</b>	<b>1</b>	<b>—</b>	<b>1</b>	<b>—</b>	<b>—</b>	<b>1</b>	<b>—</b>	<b>1</b>	<b>1</b>	<b>—</b>	<b>150</b>	<b>500</b>
<b>Руднички округ — Département de Rudnik</b>													
Јун-Juin . . . . .	1	—	2	2	1	—	1	—	1	2	1	350	6.000
<b>Свега-Total . . . . .</b>	<b>1</b>	<b>—</b>	<b>2</b>	<b>2</b>	<b>1</b>	<b>—</b>	<b>1</b>	<b>—</b>	<b>1</b>	<b>2</b>	<b>1</b>	<b>350</b>	<b>6.000</b>
<b>Смедеревски округ — Département de Smederevo</b>													
Јун-Juin . . . . .	2	—	2	2	—	—	2	—	2	—	1	105	2.000
Јул-Juillet . . . . .	1	—	1	1	—	1	—	—	1	1	1	2.500	20.000
<b>Свега-Total . . . . .</b>	<b>3</b>	<b>—</b>	<b>3</b>	<b>3</b>	<b>—</b>	<b>1</b>	<b>2</b>	<b>—</b>	<b>3</b>	<b>1</b>	<b>2</b>	<b>2.605</b>	<b>22.000</b>



# Штете од града у 1904 г. — Ravages causés par la grêle en 1904

## б. По месецима — Par mois

МЕСЕЦИ — MOIS	Колико је пута падао град-Combien de fois la grêle est tombé	Број места у којима је падао град-Nombre des lieux où la grêle est tombé			Град је био-La grêle a été				Колико је пута оштетио град-Combien de fois la grêle a-elle causé les ravages			Оштећена површина у хектарима-Superficie endommagée en hectares	Штета је износила динара-Montant de la valeur du dommage
		пре подне avant midi	по подне après midi	у опште у général	врло јак-très forte	јак-forte	средњи-médiocre	слаб-faible	у поседе- des ensemencements	воћњак- des vergers	винограде- des vignobles		
1	2	3	4	5	6	7	8	9	10	11	12	13	14
<b>Тимочки округ — Département de Timok</b>													
Април-Avril . . . . .	1	—	1	1	—	1	—	—	—	1	—	10	?
Мај-Mai . . . . .	2	—	7	7	—	4	3	—	7	4	5	1.530	18.000
Јун-Juin . . . . .	1	—	2	2	—	—	1	1	2	—	1	150	11.000
Јул-Juillet . . . . .	1	—	1	1	—	—	—	1	1	1	—	100	3.000
<b>Свега-Total . . . . .</b>	<b>5</b>	<b>—</b>	<b>11</b>	<b>11</b>	<b>—</b>	<b>5</b>	<b>4</b>	<b>2</b>	<b>10</b>	<b>6</b>	<b>6</b>	<b>1.790</b>	<b>32.000</b>
<b>Топлички округ — Département de Toplica</b>													
Мај-Mai . . . . .	1	—	2	2	—	—	—	2	2	2	1	415	1.000
Јун-Juin . . . . .	2	—	2	2	—	1	—	1	1	—	—	20	2.000
Август-Août . . . . .	1	—	1	1	—	1	—	—	—	1	—	15	200
<b>Свега-Total . . . . .</b>	<b>4</b>	<b>—</b>	<b>5</b>	<b>5</b>	<b>—</b>	<b>2</b>	<b>—</b>	<b>3</b>	<b>3</b>	<b>3</b>	<b>1</b>	<b>450</b>	<b>3.200</b>
<b>Ужички округ — Département d' Uzice</b>													
Мај-Mai . . . . .	1	—	1	1	—	—	1	—	1	1	—	60	5.600
Јун-Juin . . . . .	1	—	1	1	1	—	—	—	1	—	—	25	4.770
Јул-Juillet . . . . .	1	—	1	1	—	1	—	—	1	—	—	120	10.000
Август-Août . . . . .	1	—	1	1	1	—	—	—	1	1	—	5.800	50.000
<b>Свега-Total . . . . .</b>	<b>4</b>	<b>—</b>	<b>4</b>	<b>4</b>	<b>2</b>	<b>1</b>	<b>1</b>	<b>—</b>	<b>4</b>	<b>2</b>	<b>—</b>	<b>6.005</b>	<b>70.370</b>
<b>Чачански округ — Département de Čačak</b>													
Април-Avril . . . . .	2	—	6	6	—	3	2	1	4	4	1	530	83.900
Мај-Mai . . . . .	1	—	1	1	—	—	1	—	1	—	—	50	3.000
Јун-Juin . . . . .	2	1	2	3	2	1	—	—	3	3	2	411	32.000
Јул-Juillet . . . . .	1	—	2	2	—	—	2	—	1	—	—	200	2.000
<b>Свега-Total . . . . .</b>	<b>6</b>	<b>1</b>	<b>11</b>	<b>12</b>	<b>2</b>	<b>4</b>	<b>5</b>	<b>1</b>	<b>9</b>	<b>7</b>	<b>3</b>	<b>1.191</b>	<b>120.900</b>



# Штете од града у 1904 г. — Ravages causés par la grêle en 1904

## в. По окрузима — Par départements

ОКРУЗИ — DÉPARTEMENTS	Колико је пута падао град-Combien de fois la grêle est tombé	Број места у којима је падао град-Nombre des lieux où la grêle est tombé			Град је био-La grêle a été				Колико је пута оштетио град-Combien de fois la grêle a-elle causé les ravages			Оштећена површина у хектарима-Surface endommagée en hectares	Штета је износила дупара-Montant de la valeur du dommage
		пре подне avant midi	по подне après midi	у опште у général	врло јак-très forte	јак-forte	средњи-médiocre	слаб-faible	у посебним посеменствима	воћњаке des vergers	винограде des vignobles		
1	2	3	4	5	6	7	8	9	10	11	12	13	14
<b>А п р и л — A v r i l</b>													
Београдски-Belgrade	1	—	1	1	—	1	—	—	—	1	—	80	8.000
Ваљевски-Valjevo	2	—	6	6	—	2	2	2	—	3	2	396	23.000
Врањски-Vranja	1	—	2	2	1	1	—	—	—	2	2	18	11.000
Крагујевачки-Kragujevac	—	—	—	—	—	—	—	—	—	—	—	—	—
Крајински-Krajina	1	—	4	4	—	—	1	3	2	1	1	10	800
Крушевачки-Kruševac	2	—	3	3	—	—	2	1	—	2	2	275	15.000
Моравски-Morava	—	—	—	—	—	—	—	—	—	—	—	—	—
Нишки-Niš	1	—	1	1	—	—	1	—	—	1	—	10	?
Пиротски-Pirot	—	—	—	—	—	—	—	—	—	—	—	—	—
Подрински-Podrinje	2	—	9	9	3	—	2	4	3	4	—	600	131.000
Пожаревачки-Požarevac	—	—	—	—	—	—	—	—	—	—	—	—	—
Руднички-Rudnik	—	—	—	—	—	—	—	—	—	—	—	—	—
Смедеревски-Smederevo	—	—	—	—	—	—	—	—	—	—	—	—	—
Тимочки-Timok	1	—	1	1	—	1	—	—	—	1	—	10	?
Топлички-Toplica	—	—	—	—	—	—	—	—	—	—	—	—	—
Ужички-Užice	—	—	—	—	—	—	—	—	—	—	—	—	—
Чачански-Čačak	2	—	6	6	—	3	2	1	4	4	1	530	83.900
<b>Сврга-Total</b>	<b>13</b>	<b>—</b>	<b>33</b>	<b>33</b>	<b>4</b>	<b>8</b>	<b>10</b>	<b>11</b>	<b>9</b>	<b>19</b>	<b>8</b>	<b>1.929</b>	<b>272.700</b>
<b>М а ј — M a i</b>													
Београдски-Belgrade	—	—	—	—	—	—	—	—	—	—	—	—	—
Ваљевски-Valjevo	—	—	—	—	—	—	—	—	—	—	—	—	—
Врањски-Vranja	3	1	18	19	—	8	7	4	13	2	8	1.225	142.000
Крагујевачки-Kragujevac	1	—	1	1	—	1	—	—	1	1	1	69	4.050
Крајински-Krajina	1	—	2	2	—	1	—	1	—	1	2	15	600
Крушевачки-Kruševac	—	—	—	—	—	—	—	—	—	—	—	—	—
Моравски-Morava	1	—	1	1	—	—	1	—	—	—	1	4	3.000
Нишки-Niš	—	—	—	—	—	—	—	—	—	—	—	—	—
Пиротски-Pirot	2	3	4	7	—	—	3	4	2	—	—	?	5.000
Подрински-Podrinje	2	—	3	3	1	—	—	2	2	2	—	130	21.500
Пожаревачки-Požarevac	—	—	—	—	—	—	—	—	—	—	—	—	—
Руднички-Rudnik	—	—	—	—	—	—	—	—	—	—	—	—	—
Смедеревски-Smederevo	—	—	—	—	—	—	—	—	—	—	—	—	—
Тимочки-Timok	2	—	7	7	—	4	3	—	7	4	5	1.530	18.000
Топлички-Toplica	1	—	2	2	—	—	—	2	2	2	1	415	1.000
Ужички-Užice	1	—	1	1	—	—	1	—	1	1	—	60	5.600
Чачански-Čačak	1	—	1	1	—	—	1	—	1	—	—	50	3.000
<b>Сврга-Total</b>	<b>15</b>	<b>4</b>	<b>40</b>	<b>44</b>	<b>1</b>	<b>14</b>	<b>16</b>	<b>13</b>	<b>29</b>	<b>13</b>	<b>18</b>	<b>3.498</b>	<b>203.750</b>
<b>Ј у н — J u n</b>													
Београдски-Belgrade	2	—	4	4	2	—	—	2	2	2	2	200	4.000
Ваљевски-Valjevo	1	—	2	2	—	1	1	—	2	1	1	300	30.000
Врањски-Vranja	6	—	14	14	4	—	9	1	10	5	4	1.495	275.150
Крагујевачки-Kragujevac	2	—	6	6	—	1	2	3	3	5	3	511	15.000
Крајински-Krajina	—	—	—	—	—	—	—	—	—	—	—	—	—
Крушевачки-Kruševac	3	—	7	7	3	1	1	2	4	3	1	270	8.000
Моравски-Morava	2	1	1	2	1	1	—	—	1	2	2	510	25.000
Нишки-Niš	2	—	9	9	5	3	1	—	6	5	4	1.115	36.500
Пиротски-Pirot	2	—	4	4	1	1	2	—	4	2	—	570	48.000
Подрински-Podrinje	1	3	2	5	—	1	1	3	3	3	3	920	48.350
Пожаревачки-Požarevac	1	1	—	1	—	—	1	—	1	1	—	150	500
Руднички-Rudnik	1	—	2	2	1	—	1	—	1	2	1	350	6.000
Смедеревски-Smederevo	2	—	2	2	—	—	2	—	2	—	1	105	2.000
Тимочки-Timok	1	—	2	2	—	—	1	1	2	—	1	150	11.000



# Штете од града у 1904 г. — Ravages causés par la grêle en 1904

в. По окрузима — Par départements

ОКРУЗИ — DÉPARTEMENTS	Колико је пута падао град-Combien de fois la grêle est tombé	Број места у којима је падао град-Nombre des lieux où la grêle est tombé			Град је био-La grêle a été				Колико је пута оштетио град-Combien de fois la grêle a-elle causé les ravages			Оштећена површина у хектарима-Superficie endommagée en hectares	Штета је износила динара-Montant de la valeur du dommage
		пре подне avant midi	по подне après midi	у опште у en général	врло јак-très forte	јак-forte	средњи-médiocre	слаб-faible	у сева- des ensemencements	воћњаке des vergers	винограде des vignobles		
1	2	3	4	5	6	7	8	9	10	11	12	13	14
Топлички-Toplica . . . . .	2	—	2	2	—	1	—	1	1	—	—	20	2.000
Ужички-Užice . . . . .	1	—	1	1	1	—	—	—	1	—	—	25	4.770
Чачански-Čačak . . . . .	2	1	2	3	2	1	—	—	3	3	2	411	32.000
<b>Свега-Total . . . . .</b>	<b>31</b>	<b>6</b>	<b>60</b>	<b>66</b>	<b>20</b>	<b>11</b>	<b>22</b>	<b>13</b>	<b>46</b>	<b>34</b>	<b>25</b>	<b>7.102</b>	<b>548.270</b>

## Ј у л — J u i l l e t

Београдски-Belgrade . . . . .	1	—	1	1	—	—	1	—	—	—	1	35	4.000
Ваљевски-Valjevo . . . . .	—	—	—	—	—	—	—	—	—	—	—	—	—
Врањски-Vranja . . . . .	1	—	8	8	7	—	1	—	7	6	6	433	59.700
Крагујевачки-Kragujevac . . . . .	1	—	2	2	—	—	—	—	2	1	2	90	13.600
Крајински-Krajina . . . . .	—	—	—	—	—	—	—	—	—	—	—	—	—
Крушевачки-Kruševac . . . . .	1	—	2	2	—	2	—	—	1	1	—	256	3.000
Моравски-Morava . . . . .	—	—	—	—	—	—	—	—	—	—	—	—	—
Нишки-Niš . . . . .	—	—	—	—	—	—	—	—	—	—	—	—	—
Пиротски-Pirot . . . . .	—	—	—	—	—	—	—	—	—	—	—	—	—
Подрински-Podrinje . . . . .	—	—	—	—	—	—	—	—	—	—	—	—	—
Пожаревачки-Požarevac . . . . .	—	—	—	—	—	—	—	—	—	—	—	—	—
Руднички-Rudnik . . . . .	—	—	—	—	—	—	—	—	—	—	—	—	—
Смедеревски-Smederevo . . . . .	1	—	1	1	—	1	—	—	1	1	1	2.500	20.000
Тимочки-Timok . . . . .	1	—	1	1	—	—	—	—	1	1	—	100	3.000
Топлички-Toplica . . . . .	—	—	—	—	—	—	—	—	—	—	—	—	—
Ужички-Užice . . . . .	1	—	1	1	—	1	—	—	1	—	—	120	10.000
Чачански-Čačak . . . . .	1	—	2	2	—	—	2	—	1	—	—	200	2.000
<b>Свега-Total . . . . .</b>	<b>8</b>	<b>—</b>	<b>18</b>	<b>18</b>	<b>7</b>	<b>4</b>	<b>4</b>	<b>3</b>	<b>13</b>	<b>9</b>	<b>10</b>	<b>3.734</b>	<b>115.300</b>

## А в г у с т — A o ŭ t

Београдски-Belgrade . . . . .	1	—	2	2	—	2	—	—	1	—	2	45	11.000
Ваљевски-Valjevo . . . . .	1	—	2	2	—	1	1	—	1	1	2	2.000	1.700
Врањски-Vranja . . . . .	—	—	—	—	—	—	—	—	—	—	—	—	—
Крагујевачки-Kragujevac . . . . .	1	—	1	1	1	—	—	—	1	1	1	100	6.000
Крајински-Krajina . . . . .	2	—	2	2	1	—	1	—	1	—	2	1.160	5.100
Крушевачки-Kruševac . . . . .	—	—	—	—	—	—	—	—	—	—	—	—	—
Моравски-Morava . . . . .	—	—	—	—	—	—	—	—	—	—	—	—	—
Нишки-Niš . . . . .	—	—	—	—	—	—	—	—	—	—	—	—	—
Пиротски-Pirot . . . . .	—	—	—	—	—	—	—	—	—	—	—	—	—
Подрински-Podrinje . . . . .	—	—	—	—	—	—	—	—	—	—	—	—	—
Пожаревачки-Požarevac . . . . .	—	—	—	—	—	—	—	—	—	—	—	—	—
Руднички-Rudnik . . . . .	—	—	—	—	—	—	—	—	—	—	—	—	—
Смедеревски-Smederevo . . . . .	—	—	—	—	—	—	—	—	—	—	—	—	—
Тимочки-Timok . . . . .	—	—	—	—	—	—	—	—	—	—	—	—	—
Топлички-Toplica . . . . .	1	—	1	1	—	1	—	—	—	1	—	15	200
Ужички-Užice . . . . .	1	—	1	1	1	—	—	—	1	1	—	5.800	50.000
Чачански-Čačak . . . . .	—	—	—	—	—	—	—	—	—	—	—	—	—
<b>Свега-Total . . . . .</b>	<b>7</b>	<b>—</b>	<b>9</b>	<b>9</b>	<b>3</b>	<b>4</b>	<b>2</b>	<b>—</b>	<b>5</b>	<b>4</b>	<b>7</b>	<b>9.120</b>	<b>74.000</b>

## Главни преглед — Tableau général

Април-Avril . . . . .	8	—	33	33	4	8	10	11	9	19	8	1.929	272.700
Мај-Mai . . . . .	7	4	40	44	1	14	16	13	29	13	18	3.498	203.750
Јун-Juin . . . . .	8	6	60	66	20	11	22	13	46	34	25	7.102	548.270
Јул-Juillet . . . . .	4	—	18	18	7	4	4	3	13	9	10	3.734	115.300
Август-Août . . . . .	5	—	9	9	3	4	2	—	5	4	7	9.120	74.000
<b>Свега-Total . . . . .</b>	<b>32</b>	<b>10</b>	<b>160</b>	<b>170</b>	<b>35</b>	<b>41</b>	<b>54</b>	<b>40</b>	<b>102</b>	<b>79</b>	<b>68</b>	<b>25.383</b>	<b>1.214.020</b>



# Штете од града у 1905 г. — Ravages causés par la grêle en 1905

а. По срезовима — Par arrondissements

СРЕЗОВИ — ARRONDISSEMENTS	Колико је пута падао град-Combien de fois la grêle est tombée	Број места у којима је падао град-Nombre des lieux où la grêle est tombée			Град је био-La grêle a été				Колико је пута оштетио град-Combien de fois la grêle a-elle causé les ravages			Оштећена површина у хектарима-Superficie endommagée en hectares	Штета је износила динара-Montant de la valeur du dommage
		пре подне avant midi	по подне après midi	у опште у général	врло јак-très forte	јак-forte	средњи-médiocre	слаб-faible	у посебним посељацима-виноградима- vignobles	у посебним посељацима-виноградима- vignobles	у посебним посељацима-виноградима- vignobles		
1	2	3	4	5	6	7	8	9	10	11	12	13	14
<b>Београдски округ — Département de Belgrade</b>													
Грочански-Grocka . . . . .	2	—	3	3	—	—	2	1	3	2	3	1.250	50.000
Колубарски-Kolubara . . . . .	4	—	6	6	—	2	4	—	2	3	4	315	21.500
Космајски-Kosmaj . . . . .	2	—	5	5	1	1	1	2	4	5	3	425	31.300
<b>Свега-Total . . . . .</b>	<b>8</b>	<b>—</b>	<b>14</b>	<b>14</b>	<b>1</b>	<b>3</b>	<b>7</b>	<b>3</b>	<b>9</b>	<b>10</b>	<b>10</b>	<b>1.990</b>	<b>102.800</b>
<b>Ваљевски округ — Département de Valjevo</b>													
Колубарски-Kolubara . . . . .	6	—	17	17	—	5	10	2	5	4	7	2.135	77.000
Подгорски-Podgorina . . . . .	4	4	19	23	3	11	2	7	11	12	7	7.145	164.500
Посавски-Posavina . . . . .	1	—	3	3	1	1	—	1	1	1	1	260	120.400
Тамнавски-Tamnaва . . . . .	1	1	3	4	2	2	—	—	4	4	3	1.200	51.300
<b>Свега-Total . . . . .</b>	<b>12</b>	<b>5</b>	<b>42</b>	<b>47</b>	<b>6</b>	<b>19</b>	<b>12</b>	<b>10</b>	<b>21</b>	<b>21</b>	<b>18</b>	<b>10.740</b>	<b>413.200</b>
<b>Врањски округ — Département de Vranja</b>													
Власотиначки-Vlasotinci . . . . .	2	—	3	3	1	1	1	—	3	3	1	395	15.500
Јабланички-Jablanica . . . . .	3	—	14	14	7	4	3	—	8	5	3	7.180	147.200
Лесковачки-Leskovac . . . . .	1	—	4	4	3	—	—	1	2	—	1	2.510	301.000
Масурички-Masurica . . . . .	1	—	6	6	—	—	6	—	3	3	1	550	8.000
Пољанички-Poljanica . . . . .	1	—	6	6	—	3	2	1	3	3	2	320	10.400
Пчински-Pčinja . . . . .	3	—	22	22	—	14	2	6	10	5	10	2.653	362.000
<b>Свега-Total . . . . .</b>	<b>11</b>	<b>—</b>	<b>55</b>	<b>55</b>	<b>11</b>	<b>22</b>	<b>14</b>	<b>8</b>	<b>29</b>	<b>19</b>	<b>18</b>	<b>13.608</b>	<b>844.100</b>
<b>Крагујевачки округ — Département de Kragujevac</b>													
Гружански-Gruža . . . . .	6	—	22	22	3	12	4	3	13	12	11	10.450	166.500
Јасенички-Jasenica . . . . .	1	—	3	3	—	—	3	—	2	2	2	1.200	74.800
Крагујевачки-Kragujevac . . . . .	6	1	8	9	—	—	4	5	5	4	5	775	23.450
Лепенички-Lepenica . . . . .	2	—	3	4	—	1	1	1	1	2	2	650	35.000
<b>Свега-Total . . . . .</b>	<b>15</b>	<b>1</b>	<b>36</b>	<b>37</b>	<b>3</b>	<b>13</b>	<b>12</b>	<b>9</b>	<b>21</b>	<b>20</b>	<b>20</b>	<b>13.075</b>	<b>299.750</b>
<b>Крајински округ — Département de Krajina</b>													
Брзопаланачки-Brza Palanka . . . . .	2	—	4	4	—	—	2	2	2	1	2	591	27.000
Кључки-Ključ . . . . .	1	—	6	6	1	2	3	—	4	4	4	1.173	52.000
Крајински-Krajina . . . . .	2	—	4	4	1	1	2	—	4	2	2	930	17.000
Неготински-Negotin . . . . .	5	—	11	11	4	5	2	—	6	5	9	1.065	552.350
Поречки-Poreč . . . . .	1	—	3	3	—	3	—	—	2	1	—	216	13.060
<b>Свега-Total . . . . .</b>	<b>11</b>	<b>—</b>	<b>28</b>	<b>28</b>	<b>6</b>	<b>11</b>	<b>9</b>	<b>2</b>	<b>18</b>	<b>13</b>	<b>17</b>	<b>3.975</b>	<b>661.410</b>
<b>Крушевачки округ — Département de Kruševac</b>													
Жупски-Župa . . . . .	1	—	15	15	—	15	—	—	3	3	2	900	45.000
Копачички-Kopaonik . . . . .	2	—	22	22	12	10	—	—	10	9	5	4.055	290.300
Ражањски-Ražanj . . . . .	4	—	10	10	—	6	4	—	7	3	2	3.810	44.500
Расински-Rasina . . . . .	1	—	4	4	—	—	4	—	—	2	2	950	51.200
Трстенички-Trstenik . . . . .	1	—	1	1	1	—	—	—	—	1	1	400	40.000
<b>Свега-Total . . . . .</b>	<b>9</b>	<b>—</b>	<b>52</b>	<b>52</b>	<b>13</b>	<b>31</b>	<b>8</b>	<b>—</b>	<b>20</b>	<b>18</b>	<b>12</b>	<b>10.115</b>	<b>471.000</b>



# Штете од града у 1905 г. — Ravages causés par la grêle en 1905

## а. По срезовима — Par arrondissements

СРЕЗОВИ — ARRONDISSEMENTS	Колико је пута падао град-Combien de fois la grêle est tombé	Број места у којима је падао град-Nombre des lieux où la grêle est tombé			Град је био-La grêle a été				Колико је пута оштетио град-Combien de fois la grêle a-elle causé les ravages			Оштећена површина у хектарима-Surface endommagée en hectares	Штета је износила динара-Montant de la valeur du dommage
		пре подне avant midi	по подне après midi	у опште en général	врло јак-très forte	јак-forte	средњи-médiocre	слаб-faible	у посебним местима- en particuliers	воћњаци des vergers	винограде des vignobles		
1	2	3	4	5	6	7	8	9	10	11	12	13	14
<b>Моравски округ — Département de Morava</b>													
Белчики-Belica	1	—	3	3	2	—	1	—	2	2	2	880	60.000
Деспотовачки-Despotovac	3	1	4	5	—	2	3	—	5	3	5	1.210	17.000
Левачки-Levač	2	—	5	5	—	2	3	—	4	4	4	830	38.000
Параћински-Paraćin	3	—	6	6	—	1	2	3	4	2	1	1.050	35.600
Ресавски-Resava	1	1	2	3	—	—	3	—	—	3	2	450	3.700
Темнићски-Temnić	1	—	9	9	1	6	—	2	5	4	5	2.620	225.000
<b>Свега-Total</b>	<b>11</b>	<b>2</b>	<b>29</b>	<b>31</b>	<b>3</b>	<b>11</b>	<b>12</b>	<b>5</b>	<b>20</b>	<b>18</b>	<b>19</b>	<b>7.040</b>	<b>379.300</b>
<b>Нишки округ — Département de Niš</b>													
Алексиначки-Aleksinac	2	—	5	5	—	—	2	3	2	1	2	130	5.900
Бањски-Banja	1	—	1	1	—	1	—	—	1	1	—	100	8.000
Нишки-Niš	4	—	11	11	5	1	4	1	4	1	2	471	17.100
Сврљински-Svrljig	1	2	—	2	2	—	—	—	1	—	—	20	1.000
<b>Свега-Total</b>	<b>8</b>	<b>2</b>	<b>17</b>	<b>19</b>	<b>7</b>	<b>2</b>	<b>6</b>	<b>4</b>	<b>8</b>	<b>3</b>	<b>4</b>	<b>721</b>	<b>32.000</b>
<b>Пиротски округ — Département de Pirot</b>													
Белопаланачки-Bela Palanka	1	—	3	3	—	—	1	2	2	—	—	1.000	16.000
Лужнички-Lužnica	1	—	3	3	—	1	—	2	1	1	—	120	2.000
Нишавски-Nišava	4	—	19	19	—	16	1	2	12	5	7	2.075	95.800
<b>Свега-Total</b>	<b>6</b>	<b>—</b>	<b>25</b>	<b>25</b>	<b>—</b>	<b>17</b>	<b>2</b>	<b>6</b>	<b>15</b>	<b>6</b>	<b>7</b>	<b>3.195</b>	<b>113.800</b>
<b>Подрински округ — Département de Podrinje</b>													
Јадрански-Jadar	5	—	23	23	3	1	14	5	13	11	5	6.970	480.500
Мачвански-Mačva	4	—	10	10	1	3	5	1	10	6	2	3.300	157.000
Посавотамнавски-Posavo-Tamnava	2	—	8	8	—	3	5	—	3	4	4	1.053	41.750
Поцерски-Pocerina	2	—	8	8	—	4	—	4	3	3	3	1.650	80.500
Рађевски-Radževina	1	—	1	1	—	—	1	—	—	—	—	—	?
<b>Свега-Total</b>	<b>14</b>	<b>—</b>	<b>50</b>	<b>50</b>	<b>4</b>	<b>11</b>	<b>25</b>	<b>10</b>	<b>29</b>	<b>24</b>	<b>14</b>	<b>12.973</b>	<b>759.750</b>
<b>Пожаревачки округ — Département de Požarevac</b>													
Голубачки-Golubac	2	1	5	6	3	1	1	1	4	4	4	680	39.200
Звишки-Zvižd	1	1	1	2	1	—	—	1	2	2	—	900	26.000
Млавски-Mlava	2	—	11	11	2	8	1	—	10	8	8	3.550	356.500
Моравски-Morava	3	—	16	16	4	6	3	3	11	11	12	6.390	772.200
Пожаревачки-Požarevac	2	1	9	10	1	6	1	2	9	3	4	4.603	372.000
Рамски-Ram	1	—	6	6	2	3	—	1	4	1	4	333	37.000
Хомољски-Homolje	1	—	1	1	—	—	—	1	1	—	—	250	10.000
<b>Свега-Total</b>	<b>12</b>	<b>3</b>	<b>49</b>	<b>52</b>	<b>13</b>	<b>24</b>	<b>6</b>	<b>9</b>	<b>41</b>	<b>29</b>	<b>32</b>	<b>16.706</b>	<b>1.612.900</b>
<b>Руднички округ — Département de Rudnik</b>													
Качерски-Kačer	3	—	17	17	—	1	11	5	4	6	5	2.150	147.000
Таковски-Takovo	2	—	15	15	1	10	—	4	4	5	6	6.190	201.000
Љубићски-Ljubić	2	—	21	21	4	6	10	1	9	12	10	10.233	221.750
<b>Свега-Total</b>	<b>7</b>	<b>—</b>	<b>53</b>	<b>53</b>	<b>5</b>	<b>17</b>	<b>21</b>	<b>10</b>	<b>17</b>	<b>23</b>	<b>21</b>	<b>18.573</b>	<b>569.750</b>



## Штете од града у 1905 г. — Ravages causés par la grêle en 1905

а. По срезовима — Par arrondissements

СРЕЗОВИ — ARRONDISSEMENTS	Колико је пута падао град-Combien de fois la grêle est tombé	Број места у којима је падао град-Nombre des lieux où la grêle est tombé			Град је био-La grêle a été				Колико је пута оштетио град-Combien de fois la grêle a-elle causé les ravages			Оштећена површина у хектарима-Superficie endommagée en hectares	Штета је износила дупара-Montant de la valeur du dommage
		пре подне-avant midi	по подне-après midi	у опште-у général	врло јак-très forte	јак-forte	средњи-médiocre	слаб-faible	у посебним поседема-les propriétés particulières	воћњаке-des vergers	винограде-des vignobles		
1	2	3	4	5	6	7	8	9	10	11	12	13	14
<b>Смедеревски округ — Département de Smederevo</b>													
Јасенички-Jasenica . . . . .	3	1	3	4	—	—	2	2	1	1	2	206	10.000
Подунавски-Podunavlje . . . . .	5	1	4	5	—	—	3	2	2	—	3	304	24.000
<b>Свега-Total . . . . .</b>	<b>8</b>	<b>2</b>	<b>7</b>	<b>9</b>	<b>—</b>	<b>—</b>	<b>5</b>	<b>4</b>	<b>3</b>	<b>1</b>	<b>5</b>	<b>510</b>	<b>34.000</b>
<b>Тимочки округ — Département de Timok</b>													
Бољевачки-Boljevac . . . . .	1	—	1	1	—	—	1	—	1	1	1	460	5.000
Заглавски-Zaglayak . . . . .	3	1	6	7	1	—	4	2	4	1	2	1.480	123.000
Зајечарски-Zaječar . . . . .	2	—	3	3	2	—	1	—	3	2	—	750	31.500
Тимочки-Timok . . . . .	3	—	8	8	1	3	3	1	7	1	—	2.472	241.194
<b>Свега-Total . . . . .</b>	<b>9</b>	<b>1</b>	<b>18</b>	<b>19</b>	<b>4</b>	<b>3</b>	<b>9</b>	<b>3</b>	<b>15</b>	<b>5</b>	<b>3</b>	<b>5.162</b>	<b>400.694</b>
<b>Топлички округ — Département de Toplica</b>													
Добрички-Dobrič . . . . .	1	—	10	10	—	—	10	—	3	2	3	316	23.000
Косанички-Kosanica . . . . .	2	—	15	15	7	6	2	—	7	7	2	4.036	245.715
Прокупачки-Prokuplje . . . . .	2	—	15	15	2	6	2	5	9	6	7	1.636	194.610
<b>Свега-Total . . . . .</b>	<b>5</b>	<b>—</b>	<b>40</b>	<b>40</b>	<b>9</b>	<b>12</b>	<b>14</b>	<b>5</b>	<b>19</b>	<b>15</b>	<b>12</b>	<b>5.988</b>	<b>463.325</b>
<b>Ужички округ — Département d' Užice</b>													
Ариљски-Arilje . . . . .	6	—	8	8	—	8	—	—	5	4	—	3.580	33.300
Златиборски-Zlatibor . . . . .	4	—	7	7	1	4	1	1	6	4	—	2.030	59.600
Пожешки-Požega . . . . .	2	—	23	23	4	11	7	1	11	11	2	5.680	271.625
Рачански-Rača . . . . .	1	—	1	1	—	—	—	1	1	—	—	90	500
Ужички-Užice . . . . .	3	—	5	5	—	1	3	1	3	2	—	255	9.000
Црногорски-Cрна Gora . . . . .	1	—	3	3	—	1	2	—	3	3	—	460	15.500
<b>Свега-Total . . . . .</b>	<b>17</b>	<b>—</b>	<b>47</b>	<b>47</b>	<b>5</b>	<b>25</b>	<b>13</b>	<b>4</b>	<b>29</b>	<b>24</b>	<b>2</b>	<b>11.895</b>	<b>389.525</b>
<b>Чачански округ — Département de Čačak</b>													
Драгачевски-Dragačevo . . . . .	2	—	29	29	11	9	7	2	11	14	1	8.554	383.860
Жички-Žiža . . . . .	2	—	5	5	—	1	1	3	1	2	1	908	10.000
Моравички-Moravica . . . . .	5	—	9	9	3	6	—	—	6	2	—	1.780	90.190
Студенички-Studenica . . . . .	2	—	5	5	—	4	1	—	3	3	3	530	13.300
Трнавски-Trnava . . . . .	2	—	13	13	4	3	3	3	7	7	2	6.970	114.000
<b>Свега-Total . . . . .</b>	<b>13</b>	<b>—</b>	<b>61</b>	<b>61</b>	<b>18</b>	<b>23</b>	<b>12</b>	<b>8</b>	<b>28</b>	<b>28</b>	<b>7</b>	<b>18.742</b>	<b>611.350</b>
<b>Главни преглед — Tableau général</b>													
Београдски-Belgrade . . . . .	8	—	14	14	1	3	7	3	9	10	10	1.990	102.800
Ваљевски-Valjevo . . . . .	12	5	42	47	6	19	12	10	21	21	18	10.740	413.200
Врањски-Vranja . . . . .	11	—	55	55	11	22	14	8	29	19	18	13.608	844.100
Крагујевачки-Kragujevac . . . . .	15	1	36	37	3	13	12	9	21	20	20	13.075	299.750
Крајински-Krajina . . . . .	11	—	28	28	6	11	9	2	18	13	17	3.975	661.410
Крушевачки-Kruševac . . . . .	9	—	52	52	13	31	8	—	20	18	12	10.115	471.000
Моравски-Morava . . . . .	11	2	29	31	3	11	12	5	20	18	19	7.040	379.300
Нишки-Niš . . . . .	8	2	17	19	7	2	6	4	8	3	4	721	32.000



# Штете од града у 1905 г. — Ravages causés par la grêle en 1905

## Главни преглед — Tableau général

ОКРУЗИ — DÉPARTEMENTS	Колико је пута падао град-Combien de fois la grêle est tombé	Број места у којима је падао град-Nombre des lieux où la grêle est tombé			Град је био-La grêle a été				Колико је пута оштетио град-Combien de fois la grêle a-elle causé les ravages			Оштећена површина у хектарима-Surface endommagée en hectares	Штета је износила динара-Montant de la valeur du dommage
		пре подне avant midi	по подне après midi	у опште en général	врло јак-très forte	јак-forte	средњи-médiocre	слаб-faible	у посебним поседе-ments	воћњаке des vergers	винограде des vignobles		
1	2	3	4	5	6	7	8	9	10	11	12	13	14
Пиротски-Pirot	6	—	25	25	—	17	2	6	15	6	7	3.195	113.800
Подрински-Podrinje	14	—	50	50	4	11	25	10	29	24	14	12.793	759.750
Пожаревачки-Požarevac	12	3	49	52	13	24	6	9	41	29	32	16.706	1,612.900
Руднички-Rudnik	7	—	53	53	5	17	21	10	17	23	21	18.573	569.750
Смедеревски-Smederevo	8	2	7	9	—	—	5	4	3	1	5	510	34.000
Тимочки-Timok	9	1	18	19	4	3	9	3	15	5	3	5.162	400.694
Топлички-Toplica	5	—	40	40	9	12	14	5	19	15	12	5.988	463.325
Ужички-Užice	17	—	47	47	5	25	13	4	29	24	2	11.895	389.525
Чачански-Čačak	13	—	61	61	18	23	12	8	28	28	7	18.742	611.350
<b>Свега-Total</b>	<b>176</b>	<b>16</b>	<b>623</b>	<b>639</b>	<b>108</b>	<b>244</b>	<b>187</b>	<b>100</b>	<b>342</b>	<b>277</b>	<b>221</b>	<b>155.008</b>	<b>8,158.654</b>

### б. По месецима — Par mois

МЕСЕЦИ — MOIS	Колико је пута падао град-Combien de fois la grêle est tombé	Број места у којима је падао град-Nombre des lieux où la grêle est tombé			Град је био-La grêle a été				Колико је пута оштетио град-Combien de fois la grêle a-elle causé les ravages			Оштећена површина у хектарима-Surface endommagée en hectares	Штета је износила динара-Montant de la valeur du dommage
		пре подне avant midi	по подне après midi	у опште en général	врло јак-très forte	јак-forte	средњи-médiocre	слаб-faible	у посебним поседе-ments	воћњаке des vergers	винограде des vignobles		
1	2	3	4	5	6	7	8	9	10	11	12	13	14
<b>Београдски округ — Département de Belgrade</b>													
Мај-Mai	2	—	3	3	—	2	1	—	1	2	2	180	15.000
Јун-Juin	6	—	11	11	1	1	6	3	8	8	8	1.810	87.800
<b>Свега-Total</b>	<b>8</b>	<b>—</b>	<b>14</b>	<b>14</b>	<b>1</b>	<b>3</b>	<b>7</b>	<b>3</b>	<b>9</b>	<b>10</b>	<b>10</b>	<b>1.990</b>	<b>102.800</b>
<b>Ваљевски округ — Département de Valjevo</b>													
Април-Avril	2	—	13	13	3	5	4	1	3	6	3	5.252	86.400
Мај-Mai	6	4	20	24	1	10	7	6	9	8	10	3.388	114.300
Јун-Juin	2	1	4	5	2	1	1	1	5	4	3	1.350	161.500
Јул-Juillet	2	—	5	5	—	3	—	2	4	3	2	750	51.000
<b>Свега-Total</b>	<b>12</b>	<b>5</b>	<b>42</b>	<b>47</b>	<b>6</b>	<b>19</b>	<b>12</b>	<b>10</b>	<b>21</b>	<b>21</b>	<b>18</b>	<b>10.740</b>	<b>413.200</b>
<b>Врањски округ — Département de Vranja</b>													
Мај-Mai	6	—	34	34	3	14	11	6	17	13	12	10.753	426.400
Јун-Juin	4	—	16	16	8	3	3	2	10	5	4	2.205	382.200
Јул-Juillet	1	—	5	5	—	5	—	—	2	1	2	650	35.500
<b>Свега-Total</b>	<b>11</b>	<b>—</b>	<b>55</b>	<b>55</b>	<b>11</b>	<b>22</b>	<b>14</b>	<b>8</b>	<b>29</b>	<b>19</b>	<b>18</b>	<b>13.608</b>	<b>844.100</b>



# Штете од града у 1905 г. — Ravages causés par la grêle en 1905

## б. По месецима — Par mois

МЕСЕЦИ — MOIS	Колико је пута падао град-Combien de fois la grêle est tombé	Број места у којима је падао град-Nombre des lieux où la grêle est tombé			Град је био-La grêle a été				Колико је пута оштетио град-Combien de fois la grêle a-elle causé les ravages			Оштећена површина у хектарима-Superficie endommagée en hectares	Штета је износила динара-Montant de la valeur du dommage
		пре подне avant midi	по подне après midi	у опште у en général	врло јак-très forte	јак-forte	средњи-médiocre	слаб-faible	у посебним посебности en particulier	воћњаке des vergers	винограде des vignobles		
1	2	3	4	5	6	7	8	9	10	11	12	13	14
<b>Крагујевачки округ — Département de Kragujevac</b>													
Април-Avril . . . . .	2	—	4	4	1	1	2	—	4	4	3	3.100	51.500
Мај-Mai . . . . .	6	—	24	24	2	9	8	5	13	13	13	9.245	210.450
Јун-Juin . . . . .	5	—	7	7	—	3	1	3	3	1	3	670	34.000
Јул-Juillet . . . . .	2	1	1	2	—	—	1	1	1	2	1	60	3.800
<b>Свега-Total . . . . .</b>	<b>15</b>	<b>1</b>	<b>36</b>	<b>37</b>	<b>3</b>	<b>13</b>	<b>12</b>	<b>9</b>	<b>21</b>	<b>20</b>	<b>20</b>	<b>13.075</b>	<b>299.750</b>
<b>Крајински округ — Département de Krajina</b>													
Мај-Mai . . . . .	6	—	20	20	2	8	8	2	13	8	11	2.981	148.100
Јун-Juin . . . . .	3	—	6	6	3	3	—	—	4	5	4	694	293.310
Јул-Juillet . . . . .	2	—	2	2	1	—	1	—	1	—	2	300	220.000
<b>Свега-Total . . . . .</b>	<b>11</b>	<b>—</b>	<b>28</b>	<b>28</b>	<b>6</b>	<b>11</b>	<b>9</b>	<b>2</b>	<b>18</b>	<b>13</b>	<b>17</b>	<b>3.975</b>	<b>661.410</b>
<b>Крушевачки округ — Département de Kruševac</b>													
Мај-Mai . . . . .	7	—	27	27	13	6	8	—	11	10	6	6.265	269.500
Јун-Juin . . . . .	2	—	25	25	—	25	—	—	9	8	6	3.850	201.500
<b>Свега-Total . . . . .</b>	<b>9</b>	<b>—</b>	<b>52</b>	<b>52</b>	<b>13</b>	<b>31</b>	<b>8</b>	<b>—</b>	<b>20</b>	<b>18</b>	<b>12</b>	<b>10.115</b>	<b>471.000</b>
<b>Моравски округ — Département de Morava</b>													
Април-Avril . . . . .	2	—	8	8	2	1	5	—	4	5	5	1.360	85.500
Мај-Mai . . . . .	8	2	20	22	1	10	6	5	15	13	13	5.620	291.800
Јун-Juin . . . . .	1	—	1	1	—	—	1	—	1	—	1	60	2.000
<b>Свега-Total . . . . .</b>	<b>11</b>	<b>2</b>	<b>29</b>	<b>31</b>	<b>3</b>	<b>11</b>	<b>12</b>	<b>5</b>	<b>20</b>	<b>18</b>	<b>19</b>	<b>7.040</b>	<b>379.300</b>
<b>Нишки округ — Département de Niš</b>													
Април-Avril . . . . .	1	—	1	1	—	—	1	—	?	?	?	?	?
Мај-Mai . . . . .	3	—	5	5	—	2	—	3	3	2	2	310	8.900
Јун-Juin . . . . .	4	2	11	13	7	—	5	1	5	1	2	411	23.100
<b>Свега-Total . . . . .</b>	<b>8</b>	<b>2</b>	<b>17</b>	<b>19</b>	<b>7</b>	<b>2</b>	<b>6</b>	<b>4</b>	<b>8</b>	<b>3</b>	<b>4</b>	<b>721</b>	<b>32.000</b>
<b>Пиротски округ — Département de Pirot</b>													
Април-Avril . . . . .	1	—	3	3	—	3	—	—	1	—	1	150	15.000
Мај-Mai . . . . .	3	—	11	11	—	9	1	1	9	5	6	970	69.300
Јун-Juin . . . . .	2	—	11	11	—	5	1	5	5	1	—	2.075	29.500
<b>Свега-Total . . . . .</b>	<b>6</b>	<b>—</b>	<b>25</b>	<b>25</b>	<b>—</b>	<b>17</b>	<b>2</b>	<b>6</b>	<b>15</b>	<b>6</b>	<b>7</b>	<b>3.195</b>	<b>113.800</b>



# Штете од града у 1905 г. — Ravages causés par la grêle en 1905

б. По месецима — Par mois

МЕСЕЦИ — MOIS	Колико је пута падао град-Combien de fois la grêle est tombé	Број места у којима је падао град-Nombre des lieux où la grêle est tombé			Град је био-La grêle a été				Колико је пута оштећено град-Combien de fois la grêle a-elle causé les ravages			Оштећена површина у хектарима-Surface endommagée en hectares	Штета је износила динара-Montant de la valeur du dommage
		пре подне avant midi	по подне après midi	у опште en général	врло јак-très forte	јак-forte	средњи-médiocre	слаб-faible	у посе- des en- semencements	воћњаке des vergers	винограде des vignobles		
1	2	3	4	5	6	7	8	9	10	11	12	13	14
<b>Подрински округ — Département de Podrinje</b>													
Април-Avril . . . . .	1	—	6	6	—	3	3	—	2	3	3	853	36.750
Мај-Mai . . . . .	6	—	17	17	1	3	12	1	13	9	5	4.500	220.000
Јун-Juin . . . . .	4	—	14	14	1	3	4	6	6	4	2	2.300	62.000
Јул-Juillet . . . . .	3	—	13	13	2	2	6	3	8	8	4	5.320	441.000
<b>Свега-Total . . . . .</b>	<b>14</b>	<b>—</b>	<b>50</b>	<b>50</b>	<b>4</b>	<b>11</b>	<b>25</b>	<b>10</b>	<b>29</b>	<b>24</b>	<b>14</b>	<b>12.973</b>	<b>759.750</b>
<b>Пожаревачки округ — Département de Požarevac</b>													
Мај-Mai . . . . .	3	—	17	17	6	7	3	1	13	13	15	6.518	739.700
Јун-Juin . . . . .	6	2	12	14	1	5	1	7	10	4	3	3.553	300.000
Јул-Juillet . . . . .	3	1	20	21	6	12	2	1	18	12	14	6.635	573.200
<b>Свега-Total . . . . .</b>	<b>12</b>	<b>3</b>	<b>49</b>	<b>52</b>	<b>13</b>	<b>24</b>	<b>6</b>	<b>9</b>	<b>41</b>	<b>29</b>	<b>32</b>	<b>16.706</b>	<b>1.612.900</b>
<b>Руднички округ — Département de Rudnik</b>													
Април-Avril . . . . .	1	—	1	1	—	—	—	1	—	1	1	50	?
Мај-Mai . . . . .	6	—	52	52	5	17	21	9	17	22	20	18.523	569.750
<b>Свега-Total . . . . .</b>	<b>7</b>	<b>—</b>	<b>53</b>	<b>53</b>	<b>5</b>	<b>17</b>	<b>21</b>	<b>10</b>	<b>17</b>	<b>23</b>	<b>21</b>	<b>18.573</b>	<b>569.750</b>
<b>Смедеревски округ — Département de Smederevo</b>													
Мај-Mai . . . . .	3	1	3	4	—	—	3	1	1	1	3	210	11.000
Јун-Juin . . . . .	5	1	4	5	—	—	2	3	2	—	2	300	23.000
<b>Свега-Total . . . . .</b>	<b>8</b>	<b>2</b>	<b>7</b>	<b>9</b>	<b>—</b>	<b>—</b>	<b>5</b>	<b>4</b>	<b>3</b>	<b>1</b>	<b>5</b>	<b>510</b>	<b>34.000</b>
<b>Тимочки округ — Département de Timok</b>													
Април-Avril . . . . .	1	—	2	2	—	—	—	2	—	—	1	50	1.000
Мај-Mai . . . . .	3	1	9	10	3	2	4	1	9	5	1	3.722	253.694
Јун-Juin . . . . .	4	—	6	6	1	1	4	—	5	—	1	990	66.000
Јул-Juillet . . . . .	1	—	1	1	—	—	1	—	1	—	—	400	80.000
<b>Свега-Total . . . . .</b>	<b>9</b>	<b>1</b>	<b>18</b>	<b>19</b>	<b>4</b>	<b>3</b>	<b>9</b>	<b>3</b>	<b>15</b>	<b>5</b>	<b>3</b>	<b>5.162</b>	<b>400.694</b>
<b>Топлички округ — Département de Toplica</b>													
Април-Avril . . . . .	1	—	24	24	2	6	14	2	10	9	9	2.239	241.925
Мај-Mai . . . . .	3	—	9	9	6	3	—	—	5	4	1	2.810	162.000
Јун-Juin . . . . .	1	—	7	7	1	3	—	3	4	2	2	939	59.400
<b>Свега-Total . . . . .</b>	<b>5</b>	<b>—</b>	<b>40</b>	<b>40</b>	<b>9</b>	<b>12</b>	<b>14</b>	<b>5</b>	<b>19</b>	<b>15</b>	<b>12</b>	<b>5.988</b>	<b>463.325</b>



# Штете од града у 1905 г. — Ravages causés par la grêle en 1905

## б. По месецима — Par mois

МЕСЕЦИ — MOIS	Колико је пута падао град-Combien de fois la grêle est tombé	Број места у којима је падао град-Nombre des lieux où la grêle est tombé			Град је био-La grêle a été				Колико је пута оштетио град-Combien de fois la grêle a-elle causé les ravages			Оштећена површина у хектарима-Superficie endommagée en hectares	Штета је износила динара-Montant de la valeur du dommage
		пре подне avant midi	по подне après midi	у опште en général	врло јак-très forte	јак-forte	средњи-médiocre	слаб-faible	у посеб- des ensemencements	воћњак- des vergers	винограде- des vignobles		
1	2	3	4	5	6	7	8	9	10	11	12	13	14
<b>Ужички округ — Département d' Uzice</b>													
Април-Avril . . . . .	1	—	1	1	—	1	—	—	—	1	—	100	3.000
Мај-Mai . . . . .	9	—	34	34	4	17	10	3	18	16	2	8.830	309.725
Јун-Juin . . . . .	4	—	6	6	—	4	1	1	5	2	—	1.485	42.300
Јул-Juillet . . . . .	3	—	6	6	1	3	2	—	6	5	—	1.480	34.500
<b>Свега-Total . . . . .</b>	<b>17</b>	<b>—</b>	<b>47</b>	<b>47</b>	<b>5</b>	<b>25</b>	<b>13</b>	<b>4</b>	<b>29</b>	<b>24</b>	<b>2</b>	<b>11.895</b>	<b>389.525</b>
<b>Чачански округ — Département de Čačak</b>													
Април-Avril . . . . .	2	—	18	18	9	4	3	2	7	3	1	4.112	259.860
Мај-Mai . . . . .	7	—	34	34	7	13	9	5	16	16	6	13.550	260.790
Јун-Juin . . . . .	1	—	4	4	2	2	—	—	3	1	—	580	36.700
Јул-Juillet . . . . .	3	—	5	5	—	4	—	1	2	3	—	500	54.000
<b>Свега-Total . . . . .</b>	<b>13</b>	<b>—</b>	<b>61</b>	<b>61</b>	<b>18</b>	<b>23</b>	<b>12</b>	<b>8</b>	<b>28</b>	<b>28</b>	<b>7</b>	<b>18.742</b>	<b>611.350</b>



# Штете од града у 1905 г. — Ravages causés par la grêle en 1905

в. По окрузима — Par départements

ОКРУЗИ — DÉPARTEMENTS	Колико је пута падао град-Combien de fois la grêle est tombé	Број места у којима је падао град-Nombre des lieux où la grêle est tombé			Град је био-La grêle a été				Колико је пута оштетио град-Combien de fois la grêle a-elle causé les ravages			Оштећена површина у хектарима-Superficie endommagée en hectares	Штета је износила динара-Montant de la valeur du dommage
		пре подне avant midi	по подне après midi	у опште en général	врло јак-très forte	јак-forte	средњи-médiocre	слаб-faible	у сева- des ensemencements	воћњаке des vergers	винограде des vignobles		
1	2	3	4	5	6	7	8	9	10	11	12	13	14
<b>А п р и л — A v r i l</b>													
Београдски-Belgrade	—	—	—	—	—	—	—	—	—	—	—	—	—
Ваљевски-Valjevo	2	—	13	13	3	5	4	1	3	6	3	5.252	86.400
Врањски-Vranja	—	—	—	—	—	—	—	—	—	—	—	—	—
Крагујевачки-Kragujevac	2	—	4	4	1	1	2	—	4	4	3	3.100	51.500
Крајински-Krajina	—	—	—	—	—	—	—	—	—	—	—	—	—
Крушевачки-Kruševac	—	—	—	—	—	—	—	—	—	—	—	—	—
Моравски-Morava	2	—	8	8	2	1	5	—	4	5	5	1.360	85.500
Нишки-Niš	1	—	1	1	—	—	1	—	—	—	—	—	—
Пиротски-Pirot	1	—	3	3	—	3	—	—	1	—	1	150	15.000
Подрински-Podrinje	1	—	6	6	—	3	3	—	2	3	3	853	36.750
Пожаревачки-Požarevac	—	—	—	—	—	—	—	—	—	—	—	—	—
Руднички-Rudnik	1	—	1	1	—	—	—	—	—	1	1	50	?
Смедеревски-Smederevo	—	—	—	—	—	—	—	—	—	—	—	—	—
Тимочки-Timok	1	—	2	2	—	—	—	—	2	—	1	50	1.000
Топлички-Toplica	1	—	24	24	2	6	14	2	10	9	9	2.239	241.925
Ужички-Užice	1	—	1	1	—	1	—	—	—	1	—	100	3.000
Чачански-Čačak	2	—	18	18	9	4	3	2	7	8	1	4.112	259.860
<b>Свега-Total</b>	<b>15</b>	<b>—</b>	<b>81</b>	<b>81</b>	<b>17</b>	<b>24</b>	<b>32</b>	<b>8</b>	<b>31</b>	<b>37</b>	<b>27</b>	<b>17.266</b>	<b>780.935</b>
<b>М а ј — M a i</b>													
Београдски-Belgrade	2	—	3	3	—	2	1	—	1	2	2	180	15.000
Ваљевски-Valjevo	6	4	20	24	1	10	7	6	9	8	10	3.388	114.300
Врањски-Vranja	6	—	34	34	3	14	11	6	17	13	12	10.753	426.400
Крагујевачки-Kragujevac	6	—	24	24	2	9	8	5	13	13	13	9.245	210.450
Крајински-Krajina	6	—	20	20	2	8	8	2	13	8	11	2.981	148.100
Крушевачки-Kruševac	7	—	27	27	13	6	8	—	11	10	6	6.265	269.500
Моравски-Morava	8	2	20	22	1	10	6	5	15	13	13	5.620	291.800
Нишки-Niš	3	—	5	5	—	2	—	3	3	2	2	310	8.900
Пиротски-Pirot	3	—	11	11	—	9	1	1	9	5	6	970	69.300
Подрински-Podrinje	6	—	17	17	1	3	12	1	13	9	5	4.500	220.000
Пожаревачки-Požarevac	3	—	17	17	6	7	3	1	13	13	15	6.518	739.700
Руднички-Rudnik	6	—	52	52	5	17	21	9	17	22	20	18.523	569.750
Смедеревски-Smederevo	3	1	3	4	—	—	3	1	1	1	3	210	11.000
Тимочки-Timok	3	1	9	10	3	2	4	1	9	5	1	3.722	253.694
Топлички-Toplica	3	—	9	9	6	3	—	—	5	4	1	2.810	162.000
Ужички-Užice	9	—	34	34	4	17	10	3	18	16	2	8.830	309.725
Чачански-Čačak	7	—	34	34	7	13	9	5	16	16	6	13.550	260.790
<b>Свега-Total</b>	<b>87</b>	<b>8</b>	<b>339</b>	<b>347</b>	<b>54</b>	<b>132</b>	<b>112</b>	<b>49</b>	<b>183</b>	<b>160</b>	<b>128</b>	<b>98.375</b>	<b>4.080.409</b>
<b>Ј у н — J u n</b>													
Београдски-Belgrade	6	—	11	11	1	1	6	3	8	8	8	1.810	87.800
Ваљевски-Valjevo	2	1	4	5	2	1	1	1	5	4	3	1.350	161.500
Врањски-Vranja	4	—	16	16	8	3	3	2	10	5	4	2.205	382.200
Крагујевачки-Kragujevac	5	—	7	7	—	3	1	3	3	1	3	670	34.000
Крајински-Krajina	3	—	6	6	3	3	—	—	4	5	4	694	293.310
Крушевачки-Kruševac	2	—	25	25	—	25	—	—	9	8	6	3.850	201.500
Моравски-Morava	1	—	1	1	—	—	1	—	1	—	1	60	2.000
Нишки-Niš	4	2	11	13	7	—	5	1	5	1	2	411	23.100
Пиротски-Pirot	2	—	11	11	—	5	1	5	5	1	—	2.075	29.500
Подрински-Podrinje	4	—	14	14	1	3	4	6	6	4	2	2.300	62.000
Пожаревачки-Požarevac	6	2	12	14	1	5	1	7	10	4	3	3.553	300.000
Руднички-Rudnik	—	—	—	—	—	—	—	—	—	—	—	—	—
Смедеревски-Smederevo	5	1	4	5	—	—	2	3	2	—	2	300	23.000
Тимочки-Timok	4	—	6	6	1	1	4	—	5	—	1	990	66.000



# Штете од града у 1905 г. — Ravages causés par la grêle en 1905

в. По окрузима — Par départements

ОКРУЗИ — DÉPARTEMENTS	Колико је пута падао град-Combien de fois la grêle est tombé	Број места у којима је падао град-Nombre des lieux où la grêle est tombé			Град је био-La grêle a été				Колико је пута оштетио град-Combien de fois la grêle a-elle causé les ravages			Оштетена површина у хектарима-Superficie endommagée en hectares	Штета је износила динара-Montant de la valeur du dommage
		пре подне avant midi	по подне après midi	у опште у général	врло јак-très forte	јак-forte	средњи-médiocre	слаб-faible	у посебним посебним semencements	воћњаке des vergers	винограде des vignobles		
1	2	3	4	5	6	7	8	9	10	11	12	13	14
Топлички-Торлица . . . . .	1	—	7	7	1	3	—	3	4	2	2	939	59.400
Ужички-Ужје . . . . .	4	—	6	6	—	4	1	1	5	2	—	1.485	42.300
Чачански-Саџак . . . . .	1	—	4	4	2	2	—	—	3	1	—	580	36.700
<b>Свега-Total . . . . .</b>	<b>54</b>	<b>6</b>	<b>145</b>	<b>151</b>	<b>27</b>	<b>59</b>	<b>30</b>	<b>35</b>	<b>85</b>	<b>46</b>	<b>41</b>	<b>23.272</b>	<b>1.804.310</b>

## Ј у л — J u i l l e t

Београдски-Belgrade . . . . .	—	—	—	—	—	—	—	—	—	—	—	—	—
Ваљевски-Valjevo . . . . .	2	—	5	5	—	3	—	2	4	3	2	750	51.000
Брањски-Врања . . . . .	1	—	5	5	—	5	—	—	2	1	2	650	35.500
Крагујевачки-Kragujevac . . . . .	2	1	1	2	—	—	1	1	1	2	1	60	3.800
Крајински-Krajina . . . . .	2	—	2	2	1	—	1	—	1	—	2	300	220.000
Крушевачки-Kruševac . . . . .	—	—	—	—	—	—	—	—	—	—	—	—	—
Моравски-Morava . . . . .	—	—	—	—	—	—	—	—	—	—	—	—	—
Нишки-Niš . . . . .	—	—	—	—	—	—	—	—	—	—	—	—	—
Пиротски-Pirot . . . . .	—	—	—	—	—	—	—	—	—	—	—	—	—
Подрински-Podrinje . . . . .	3	—	13	13	2	2	6	3	8	8	4	5.320	441.000
Пожаревачки-Požarevac . . . . .	3	1	20	21	6	12	2	1	18	12	14	6.635	573.200
Руднички-Rudnik . . . . .	—	—	—	—	—	—	—	—	—	—	—	—	—
Смедеревски-Smederevo . . . . .	—	—	—	—	—	—	—	—	—	—	—	—	—
Тимочки-Timok . . . . .	1	—	1	1	—	—	1	—	1	—	—	400	80.000
Топлички-Торлица . . . . .	—	—	—	—	—	—	—	—	—	—	—	—	—
Ужички-Ужје . . . . .	3	—	6	6	1	3	2	—	6	5	—	1.480	34.500
Чачански-Саџак . . . . .	3	—	5	5	—	4	—	1	2	3	—	500	54.000
<b>Свега-Total . . . . .</b>	<b>20</b>	<b>2</b>	<b>58</b>	<b>60</b>	<b>10</b>	<b>29</b>	<b>13</b>	<b>8</b>	<b>43</b>	<b>34</b>	<b>25</b>	<b>16.095</b>	<b>1.493.000</b>

## Главни преглед — Tableau général

Април-Avril . . . . .	4	—	81	81	17	24	32	8	31	37	27	17.266	780.935
Мај-Mai . . . . .	20	8	339	347	54	132	112	49	183	160	128	98.375	4.080.409
Јун-Juin . . . . .	19	6	145	151	27	59	30	35	85	46	41	23.272	1.804.310
Јул-Juillet . . . . .	10	2	58	60	10	29	13	8	43	34	25	16.095	1.493.000
<b>Свега-Total . . . . .</b>	<b>53</b>	<b>16</b>	<b>623</b>	<b>639</b>	<b>108</b>	<b>244</b>	<b>187</b>	<b>100</b>	<b>342</b>	<b>277</b>	<b>221</b>	<b>155.008</b>	<b>8.158.654</b>



УПОРЕДНИ ПРЕГЛЕД ШТЕТЕ ОД ГРАДА У ПЕРИОДУ ОД 1896 ДО 1905 ГОДИНЕ

TABLEAU COMPARATIF DES RAVAGES PAR LA GRÊLE PENDANT LA PÉRIODE DE 1896 à 1905







# Штете од града — Ravages causés par la grêle

## а. Преглед по окрузима — Tableau par départements

ГОДИНЕ — ANNÉES	Колико је пута падао град-Combien de fois la grêle est tombé	Број места у којима је падао град-Nombre des lieux où la grêle est tombé			Град је био-La grêle a été				Колико је пута оштетио град-Combien de fois la grêle a-elle causé les ravages			Оштећена површина у хектарима-Superficie endommagée en hectares	Штета је износила динара-Montant de la valeur du dommage
		пре подне-avant midi	по подне-après midi	у опште-en général	врло јак-très forte	јак-forte	средњи-médiocre	слаб- faible	у посебним- en semencements	воћњаке- des vergers	винограде- des vignobles		
1	2	3	4	5	6	7	8	9	10	11	12	13	14
<b>Београдски округ — Département de Belgrade</b>													
1891	5	2	16	18	4	7	6	1	17	15	13	4.428	310.323
1892	6	2	19	21	7	4	8	2	21	19	13	5.830	772.600
1893	4	2	7	9	—	3	6	—	9	6	6	3.420	50.059
1894	4	—	16	16	2	11	3	—	15	14	12	3.634	300.200
1895	5	—	24	24	1	14	8	1	24	22	23	4.015	211.000
1896	6	6	10	16	2	12	2	—	16	15	15	6.015	477.000
1897	1	—	1	1	—	1	—	—	1	1	1	500	20.000
1898	4	—	9	9	1	1	7	—	5	6	4	1.760	132.920
1899	4	7	5	12	2	5	5	—	12	6	4	1.860	100.850
1900	11	—	51	51	18	12	17	4	49	47	38	12.817	729.179
1901	7	3	23	26	11	6	9	—	25	12	13	11.573	1.479.000
1902	7	—	17	17	—	8	4	5	9	11	9	5.581	325.500
1903	4	3	15	18	1	9	6	2	7	4	6	4.356	476.200
1904	5	—	8	8	2	3	1	2	3	3	5	360	27.000
1905	8	—	14	14	1	3	7	3	9	10	10	1.990	102.800
Просечно-En moyenne	5	2	15	17	3	7	6	1	15	13	11	4.543	367.582
<b>Ваљевски округ — Département de Valjevo</b>													
1891	5	5	10	15	2	9	3	1	14	13	12	3.423	198.100
1892	7	1	28	29	10	6	11	2	26	26	17	6.882	310.910
1893	5	—	11	11	2	5	4	—	11	6	6	2.331	150.690
1894	2	9	47	56	25	21	10	—	56	45	52	19.408	1.128.379
1895	9	—	71	71	8	41	14	8	69	56	57	19.522	981.400
1896	22	37	62	99	23	67	8	1	98	93	96	44.868	1.698.196
1897	1	—	2	2	—	2	—	—	1	1	—	700	15.000
1898	14	1	48	49	6	24	18	1	43	49	32	13.619	690.860
1899	13	—	53	53	8	22	19	4	52	47	39	11.662	1.249.865
1900	15	4	81	85	18	45	20	2	79	75	49	16.634	1.242.577
1901	12	3	36	39	12	13	8	8	34	31	20	6.620	474.298
1902	7	—	67	67	13	31	23	—	33	32	28	23.198	2.003.165
1903	6	—	33	33	11	11	9	2	14	10	11	12.617	544.100
1904	4	—	10	10	—	4	4	2	3	5	5	2.696	54.700
1905	12	5	42	47	6	19	12	10	21	21	18	10.740	413.200
Просечно-En moyenne	9	4	40	44	10	21	11	2	37	34	29	12.995	743.696
<b>Врањски округ — Département de Vranja</b>													
1891	12	1	45	46	22	18	5	1	31	20	20	8.821	898.453
1892	12	4	109	113	38	25	46	4	99	78	46	22.669	3.460.430
1893	11	14	39	53	1	18	28	6	53	43	28	13.773	1.653.818
1894	4	—	10	10	1	4	1	4	10	—	2	1.357	179.850
1895	10	1	100	101	19	52	25	5	101	62	45	14.673	1.127.186
1896	18	5	45	50	7	20	19	4	44	24	32	9.367	740.000
1897	6	—	10	10	2	3	3	2	8	6	4	2.639	125.170
1898	5	—	28	28	4	6	7	11	26	20	9	4.269	168.300
1899	13	2	28	30	9	5	11	5	27	4	21	2.153	109.289
1900	16	—	89	89	38	39	9	3	83	60	70	12.992	937.025
1901	20	—	62	62	10	25	17	10	62	22	43	7.267	627.100
1902	9	—	19	19	—	4	8	7	10	4	5	2.275	248.320
1903	5	—	19	19	10	4	2	3	8	2	5	2.540	599.800
1904	11	1	42	43	12	9	17	5	30	15	20	3.171	487.850
1905	11	—	55	55	11	22	14	8	29	19	18	13.608	844.100
Просечно-En moyenne	11	2	47	49	12	17	15	5	41	25	25	8.105	813.779



# Штете од града — Ravages causés par la grêle

а. Преглед по окрузима — Tableau par départements

ГОДИНЕ — ANNÉES	Колико је пута падао град-Combien de fois la grêle est tombé	Број места у којима је падао град-Nombre des lieux où la grêle est tombé			Град је био-La grêle a été				Колико је пута оштетио град-Combien de fois la grêle a-elle causé les ravages			Оштећена површина у хектарима-Surface endommagée en hectares	Штета је износила динара-Montant de la valeur du dommage
		пре подне avant midi	по подне après midi	у опште en général	врло јак-très forte	јак-forte	средњи-médiocre	слаб-faible	усеве-des ensemencements	воћјаке des vergers	винограде des vignobles		
1	2	3	4	5	6	7	8	9	10	11	12	13	14
<b>Брагујевачки округ — Département de Kragujevac</b>													
1891	10	—	33	33	8	14	10	1	21	16	17	7.675	244.930
1892	14	2	54	56	18	15	22	1	48	53	44	24.541	1,837.295
1893	7	1	23	24	3	9	12	—	22	20	22	9.030	532.815
1894	7	1	51	52	12	20	17	3	48	34	46	18.454	1,247.130
1895	10	—	23	23	—	14	7	2	21	18	17	7.075	238.980
1896	16	9	37	46	7	22	17	—	46	45	42	18.722	1,550.816
1897	7	2	8	10	4	1	5	—	9	9	7	4.379	221.970
1898	7	—	36	36	6	10	18	2	35	36	19	5.083	399.975
1899	7	2	8	10	3	1	4	2	7	9	10	2.250	219.250
1900	6	—	33	33	9	21	—	3	33	32	23	14.133	2,529.060
1901	9	32	11	43	13	15	10	5	42	42	35	9.299	2,152.535
1902	9	—	43	43	25	9	3	6	23	22	21	13.649	1,858.385
1903	2	4	4	8	1	2	5	—	5	3	4	1.550	333.000
1904	5	—	10	10	1	2	2	5	6	7	7	770	38.650
1905	15	1	36	37	3	13	12	9	21	20	20	13.075	299.750
Просечно-En moyenne	9	4	27	31	8	11	10	2	26	24	22	9.979	913.636
<b>Крајински округ — Département de Krajina</b>													
1891	4	—	10	10	3	6	1	—	9	9	5	6.272	454.506
1892	9	—	25	25	5	2	13	5	18	18	11	9.746	395.600
1893	5	—	6	6	—	1	5	—	5	4	2	1.240	23.500
1894	4	1	10	11	1	6	3	1	11	4	9	4.438	342.900
1895	9	—	14	14	3	6	2	3	13	5	6	8.786	359.410
1896	11	1	14	15	1	6	3	5	12	5	9	4.922	341.650
1897	4	—	4	4	2	—	2	—	3	4	2	3.212	450.380
1898	11	1	26	27	14	13	—	—	26	11	15	9.235	2,074.715
1899	4	—	4	4	—	2	2	—	3	1	2	66	12.800
1900	5	—	13	13	3	6	4	—	12	5	10	4.810	254.200
1901	3	1	2	3	1	1	1	—	3	1	2	560	16.000
1902	12	2	28	30	4	2	15	9	14	11	13	3.446	524.950
1903	9	4	10	14	1	4	6	3	9	2	10	1.496	70.550
1904	4	—	8	8	1	1	2	4	3	2	5	1.185	6.500
1905	11	—	28	28	6	11	9	2	18	13	17	3.975	661.410
Просечно-En moyenne	7	1	13	14	3	4	5	2	11	6	8	4.226	399.271
<b>Крушевачки округ — Département de Krusevac</b>													
1891	9	—	33	33	16	11	5	1	27	17	14	5.621	225.917
1892	15	—	57	57	12	8	32	5	39	39	12	11.967	1,416.350
1893	7	1	10	11	—	3	8	—	8	6	5	1.136	224.400
1894	—	—	—	—	—	—	—	—	—	—	—	—	—
1895	12	—	102	102	14	59	24	5	101	96	98	22.408	1,138.900
1896	10	—	27	27	3	9	12	3	26	20	20	7.117	396.680
1897	10	1	59	60	15	28	15	2	26	25	18	7.671	312.000
1898	16	—	81	81	27	35	14	5	77	55	25	18.426	1,018.653
1899	10	2	16	18	2	10	6	—	18	14	7	1.339	245.600
1900	12	1	50	51	19	10	16	6	48	46	32	6.911	225.820
1901	12	11	27	38	7	11	16	4	35	28	25	13.628	228.730
1902	8	11	60	71	7	28	25	11	32	35	24	14.857	1,022.309
1903	8	—	27	27	7	11	6	3	14	4	8	3.352	313.200
1904	6	—	12	12	3	3	3	3	5	6	3	801	26.000
1905	9	—	52	52	13	31	8	—	20	18	12	10.115	471.000
Просечно-En moyenne	10	2	41	43	10	17	13	3	32	27	20	8.357	484.371







# Штете од града — Ravages causés par la grêle

## а. Преглед по окрузима — Tableau par départements

ГОДИНЕ — ANNÉES	Колико је пута падао град-Combien de fois la grêle est tombé	Број места у којима је падао град-Nombre des lieux où la grêle est tombé			Град је био-La grêle a été				Колико је пута оштетио град-Combien de fois la grêle a-elle causé les ravages			Оштећена површина у хектарима-Superficie endommagée en hectares	Штета је износила динара-Montant de la valeur du dommage
		пре подне avant midi	по подне après midi	у опште у général	врло јак-très forte	јак-forte	средњи-médioere	слаб-faible	у севањима en-semencements	воћњаре des vergers	винограде des vignobles		
1	2	3	4	5	6	7	8	9	10	11	12	13	14
<b>Подрински округ — Département de Podrinje</b>													
1891	7	21	35	56	19	24	12	1	32	26	28	25.814	1,968.107
1892	5	—	10	10	2	3	2	3	7	4	8	1.790	243.500
1893	8	—	13	13	1	6	2	4	12	5	11	3.855	109.600
1894	6	1	28	29	3	13	10	3	27	3	28	7.002	518.300
1895	19	3	111	114	32	60	15	7	107	56	106	36.605	3,309.920
1896	15	—	71	71	22	19	28	2	68	66	52	23.820	1,677.695
1897	8	—	17	17	1	12	4	—	13	10	1	5.040	296.600
1898	12	—	31	31	6	7	15	3	29	28	11	9.258	555.515
1899	16	—	126	126	41	44	27	14	124	119	71	44.004	3,433.338
1900	20	10	84	94	21	48	23	2	92	85	49	23.650	1,945.850
1901	14	8	23	31	15	7	8	1	30	23	16	7.780	475.010
1902	7	—	39	39	10	16	6	7	16	18	8	36.360	1,418.965
1903	1	—	7	7	—	3	3	1	6	3	2	1.342	65.840
1904	5	3	14	17	4	1	3	9	8	9	3	1.650	200.850
1905	14	—	50	50	4	11	25	10	29	24	14	12.973	759.750
Просечно-En moyenne	10	3	44	47	12	18	12	5	40	32	27	16.063	1,131.923
<b>Пољаревачки округ — Département de Požarevac</b>													
1891	5	—	6	6	—	4	1	1	4	4	2	6.300	72.000
1892	6	1	16	17	1	5	8	3	12	9	2	1.211	103.300
1893	5	1	13	14	—	8	6	—	14	4	5	5.724	246.800
1894	7	1	19	20	2	8	9	1	19	5	13	11.510	902.800
1895	5	1	28	29	12	7	9	1	27	15	23	15.290	1,066.600
1896	8	2	12	14	3	—	9	2	14	5	5	4.605	648.575
1897	4	—	13	13	1	7	5	—	10	7	2	1.930	111.880
1898	—	—	—	—	—	—	—	—	—	—	—	—	—
1899	9	1	18	19	2	2	11	4	15	7	8	1.723	65.100
1900	5	—	31	31	2	8	21	—	29	22	18	11.910	177.860
1901	14	1	31	32	4	11	7	10	22	6	14	4.327	208.950
1902	8	—	33	33	9	3	12	9	12	11	10	11.370	556.400
1903	9	3	12	15	—	5	3	7	7	3	6	1.330	39.000
1904	1	1	—	1	—	—	1	—	1	1	—	150	500
1905	12	3	49	52	13	24	6	9	41	29	32	16.706	1,612.900
Просечно-En moyenne	7	1	19	20	4	6	7	3	15	9	9	6.272	387.378
<b>Руднички округ — Département de Rudnik</b>													
1891	5	—	39	39	11	16	9	3	22	18	15	10.481	168.323
1892	8	2	65	67	20	27	20	—	66	33	42	12.122	624.344
1893	10	—	29	29	8	11	7	3	29	11	20	6.098	224.500
1894	4	—	12	12	2	6	4	—	12	—	10	1.256	66.395
1895	6	5	50	55	14	23	16	2	55	18	54	11.140	738.680
1896	5	—	35	35	13	9	13	—	34	34	32	14.040	941.190
1897	1	—	8	8	1	5	2	—	4	4	2	700	19.500
1898	5	4	9	13	3	2	8	—	6	6	4	2.075	89.500
1899	2	1	1	2	1	1	—	—	1	2	1	160	7.500
1900	3	—	6	6	—	4	2	—	6	6	3	996	165.800
1901	7	7	21	28	3	11	11	3	25	26	13	1.585	127.330
1902	6	—	60	60	13	27	18	2	18	15	11	16.143	1,481.050
1903	5	—	14	14	6	—	8	—	4	4	3	1.306	86.000
1904	1	—	2	2	1	—	1	—	1	2	1	350	6.000
1905	7	—	53	53	5	17	21	10	17	23	21	18.573	569.750
Просечно-En moyenne	5	1	27	28	7	11	9	2	20	13	15	6.468	354.391



# Штете од града — Ravages causés par la grêle

## а. Преглед по окрузима — Tableau par départements

ГОДИНЕ — ANNÉES	Колико је пута падао град-Combien de fois la grêle est tombée	Број места у којима је падао град-Nombre des lieux où la grêle est tombée			Град је био-La grêle a été				Колико је пута оштетио град-Combien de fois la grêle a-elle causé les ravages			Оштећена површина у хектарима-Superficie endommagée en hectares	Штета је износила динара-Montant de la valeur du dommage
		пре подне avant midi	по подне après midi	у опште у en général	врло јак-très forte	јак-forte	средњи-médiocre	слаб-faible	у севама des ensemencements	воћњаке des vergers	винограде des vignobles		
1	2	3	4	5	6	7	8	9	10	11	12	13	14
<b>Смедеревски округ — Département de Smederevo</b>													
1891	5	1	12	13	2	5	5	1	12	9	9	6.098	560.916
1892	5	—	18	18	2	6	9	1	17	10	9	9.540	785.300
1893	5	3	4	7	—	1	5	1	6	5	4	1.321	75.000
1894	3	—	28	28	7	11	9	1	26	19	21	22.048	1,253.312
1895	4	5	8	13	5	6	2	—	12	13	11	4.450	282.000
1896	7	1	8	9	—	3	6	—	8	5	8	3.873	581.430
1897	2	—	2	2	—	1	1	—	1	2	1	520	12.000
1898	1	—	10	10	4	3	2	1	8	10	6	6.135	613.000
1899	8	1	11	12	—	5	6	1	11	6	10	2.530	179.700
1900	6	—	16	16	1	8	5	2	15	9	13	4.466	266.500
1901	5	1	6	7	—	1	3	3	3	—	4	1.403	9.500
1902	6	—	16	16	—	5	4	7	8	7	10	5.468	146.160
1903	9	2	17	19	6	1	9	3	10	6	11	2.876	234.470
1904	3	—	3	3	—	1	2	—	3	1	2	2.605	22.000
1905	8	2	7	9	—	—	5	4	3	1	5	510	34.000
Просечно-En moyenne	5	1	11	12	2	4	5	1	9	7	8	4.923	403.689
<b>Тимочки округ — Département de Timok</b>													
1891	3	—	6	6	2	3	1	—	6	4	3	2.285	55.833
1892	9	4	16	20	1	5	11	3	18	14	2	8.581	104.000
1893	3	1	6	7	1	4	2	—	6	5	3	1.504	78.940
1894	2	—	6	6	—	4	1	1	5	5	3	5.572	77.550
1895	8	—	33	33	13	5	12	3	31	27	23	14.527	933.674
1896	7	1	10	11	2	2	6	1	9	4	10	2.010	171.750
1897	15	4	26	30	8	15	6	1	20	14	16	10.351	217.650
1898	6	3	14	17	3	7	7	—	17	15	10	3.760	315.580
1899	5	1	11	12	3	4	5	—	10	2	10	1.461	85.610
1900	14	3	38	41	7	24	9	1	40	29	36	10.312	850.976
1901	14	12	31	43	15	11	10	7	38	24	29	17.847	1,521.046
1902	7	—	28	28	7	8	7	6	23	12	16	20.629	1,126.068
1903	6	2	10	12	1	4	7	—	8	4	7	2.773	65.450
1904	5	—	11	11	—	5	4	2	10	6	6	1.790	32.000
1905	9	1	18	19	4	3	9	3	15	5	3	5.162	400.694
Просечно-En moyenne	8	2	18	20	5	7	6	2	17	11	12	7.238	402.455
<b>Топлички округ — Département de Toplica</b>													
1891	4	2	17	19	13	5	—	1	11	9	9	7.347	291.533
1892	10	1	36	37	11	8	17	1	36	24	15	5.906	169.050
1893	5	1	9	10	6	3	—	1	10	6	8	822	150.980
1894	—	—	—	—	—	—	—	—	—	—	—	—	—
1895	8	—	40	40	3	20	12	5	38	13	30	5.353	565.180
1896	8	—	17	17	2	6	9	—	15	7	7	989	73.453
1897	5	—	18	18	6	9	3	—	6	3	3	579	183.087
1898	13	17	96	113	21	50	39	3	111	72	54	14.459	1,069.200
1899	7	—	17	17	—	15	1	1	14	1	9	1.350	108.474
1900	6	1	42	43	14	22	7	—	43	6	15	4.601	259.674
1901	8	4	27	31	8	12	5	6	30	23	23	3.422	243.519
1902	5	—	19	19	—	9	2	8	2	4	4	1.739	60.000
1903	2	—	9	9	2	5	—	2	7	6	4	675	60.920
1904	4	—	5	5	—	2	—	3	3	3	1	450	3.200
1905	5	—	40	40	9	12	14	5	19	15	12	5.988	463.325
Просечно-En moyenne	6	2	26	28	6	12	7	3	23	13	13	3.579	246.773



# Штете од града — Ravages causés par la grêle

## а. Преглед по окрузима — Tableau par départements

ГОДИНЕ — ANNÉES	Колико је пута падао град-Combien de fois la grêle est tombée	Број места у којима је падао град-Nombre des lieux où la grêle est tombée			Град је био-La grêle a été				Колико је пута оштетио град-Combien de fois la grêle a-elle causé les ravages			Оштешена површина у хектарима-Superficie endommagée en hectares	Штета је износила динара-Montant de la valeur du dommage
		пре подне avant midi	по подне après midi	у опште у général	врло јак-très forte	јак-forte	средњи-médiocre	слаб-faible	у сева- des ensemencements	воћњаке des vergers	винограде des vignobles		
1	2	3	4	5	6	7	8	9	10	11	12	13	14
<b>Ужички округ — Département d' Uzice</b>													
1891	11	—	31	31	12	13	5	1	23	3	17	11.074	316.419
1892	12	—	65	65	11	32	14	8	65	8	47	15.945	1.212.845
1893	6	—	15	15	7	7	1	—	15	8	15	5.668	198.500
1894	11	6	51	57	5	59	13	—	57	—	53	14.022	345.570
1895	14	1	57	58	12	28	18	—	58	—	50	13.807	533.272
1896	34	16	62	78	18	30	30	—	78	65	9	27.848	650.288
1897	15	—	41	41	23	4	14	—	21	18	3	13.721	430.285
1898	18	2	59	61	10	30	21	—	61	56	—	6.872	262.596
1899	19	4	41	45	8	16	21	—	45	40	11	4.736	158.124
1900	19	20	86	106	30	62	12	2	105	82	11	22.485	971.835
1901	10	12	25	37	6	19	10	2	37	33	4	13.382	601.475
1902	8	—	27	27	6	6	11	4	18	14	1	3.410	304.750
1903	7	—	39	39	24	12	2	1	19	17	1	11.236	448.850
1904	4	—	4	4	2	1	1	—	4	2	—	6.005	70.370
1905	17	—	47	47	5	25	13	4	29	24	2	11.895	389.525
<b>Просечно-En moyenne</b>	<b>14</b>	<b>4</b>	<b>43</b>	<b>47</b>	<b>12</b>	<b>22</b>	<b>12</b>	<b>1</b>	<b>42</b>	<b>25</b>	<b>15</b>	<b>12.140</b>	<b>459.647</b>
<b>Чачански округ — Département de Čačak</b>													
1891	5	—	7	7	2	3	2	—	4	3	3	1.747	28.054
1892	8	7	37	44	8	25	11	—	43	36	23	11.683	1.120.775
1893	6	2	16	18	3	8	6	1	17	12	16	6.575	338.341
1894	3	—	10	10	3	2	5	—	10	7	10	1.730	131.145
1895	4	—	53	53	11	24	16	2	53	30	47	11.669	879.241
1896	28	7	82	89	13	49	27	—	84	73	51	23.161	977.454
1897	15	3	53	56	23	24	8	1	25	22	8	8.456	587.650
1898	16	—	90	90	28	43	16	3	95	94	42	15.291	631.445
1899	9	2	14	16	3	10	3	—	16	14	1	2.159	87.900
1900	13	2	49	51	18	17	15	1	47	46	28	9.746	499.270
1901	19	25	55	80	27	37	10	6	76	65	34	17.002	488.298
1902	6	1	19	20	3	8	7	2	9	9	3	2.990	139.800
1903	9	2	36	38	8	8	18	4	22	12	4	5.417	218.250
1904	6	1	11	12	2	4	5	1	9	7	3	1.191	120.900
1905	13	—	61	61	18	23	12	8	28	28	7	18.742	611.350
<b>Просечно-En moyenne</b>	<b>11</b>	<b>2</b>	<b>37</b>	<b>39</b>	<b>8</b>	<b>18</b>	<b>10</b>	<b>2</b>	<b>30</b>	<b>26</b>	<b>16</b>	<b>12.375</b>	<b>354.150</b>
<b>Краљевина Србија — Royaume de Serbie</b>													
1889	45	42	532	574	115	193	211	55	456	288	283	162.579	8.673.686
1890	45	16	381	397	112	180	83	22	310	257	189	158.790	9.055.819
1891	42	35	368	403	154	162	71	16	276	199	194	125.872	6.444.185
1892	52	39	659	698	174	211	265	48	633	454	340	184.112	17.157.620
1893	46	38	256	294	53	114	110	17	284	193	194	84.133	6.136.418
1894	32	20	328	348	71	162	97	18	336	155	291	129.485	7.798.931
1895	44	16	817	833	168	413	199	53	801	516	665	214.068	17.156.121
1896	53	88	590	678	140	285	222	31	641	520	461	213.532	12.923.587
1897	46	16	343	359	118	150	83	8	199	156	101	83.537	5.398.830
1898	38	44	711	755	195	291	221	48	728	580	322	155.756	14.429.179
1899	45	34	420	454	107	176	133	38	429	317	254	90.231	8.828.527
1900	35	41	765	806	212	363	196	35	771	608	461	174.070	13.460.497
1901	54	149	481	630	173	198	167	92	581	408	342	136.783	9.958.139
1902	48	14	535	549	104	178	166	101	260	224	179	170.951	11.746.598
1903	35	33	280	313	86	96	99	32	164	85	91	60.562	4.068.720
1904	32	10	160	170	35	41	54	40	102	79	68	25.383	1.214.020
1905	53	16	623	639	108	244	187	100	342	277	221	155.008	8.158.654
<b>Просечно-En moyenne</b>	<b>44</b>	<b>38</b>	<b>486</b>	<b>524</b>	<b>125</b>	<b>204</b>	<b>151</b>	<b>44</b>	<b>430</b>	<b>313</b>	<b>274</b>	<b>136.756</b>	<b>9.565.267</b>



# Штете од града — Ravages causés par la grêle

## б. Преглед по месецима — Tableau par mois

ГОДИНЕ — ANNÉES	Колико је пута падао град-Combien de fois la grêle est tombée	Број места у којима је падао град-Nombre des lieux où la grêle est tombée			Град је био-La grêle a été				Колико је пута оштетио град-Combien de fois la grêle a-elle causé les ravages			Оштећена површина у хектарима-Superficie endommagée en hectares	Штета је износила динара-Montant de la valeur du dommage
		пре подне avant midi	по подне après midi	у опште у général	врло јак-tres forte	јак-forte	средњи-médiocre	слаб-faible	у посебним посебности en particularités	воћњаке des vergers	винограде des vignobles		
1	2	3	4	5	6	7	8	9	10	11	12	13	14
<b>М а р т — M a r s</b>													
1889	—	—	—	—	—	—	—	—	—	—	—	—	—
1890	—	—	—	—	—	—	—	—	—	—	—	—	—
1891	—	—	—	—	—	—	—	—	—	—	—	—	—
1892	—	—	—	—	—	—	—	—	—	—	—	—	—
1893	—	—	—	—	—	—	—	—	—	—	—	—	—
1894	—	—	—	—	—	—	—	—	—	—	—	—	—
1895	1	—	3	3	—	—	—	—	3	—	—	?	?
1896	—	—	—	—	—	—	—	—	—	—	—	—	—
1897	2	—	3	3	—	3	—	—	2	1	1	370	12.000
1898	—	—	—	—	—	—	—	—	—	—	—	—	—
1899	—	—	—	—	—	—	—	—	—	—	—	—	—
1900	—	—	—	—	—	—	—	—	—	—	—	—	—
1901	—	—	—	—	—	—	—	—	—	—	—	—	—
1902	—	—	—	—	—	—	—	—	—	—	—	—	—
1903	3	3	2	5	—	4	1	—	2	2	2	150	7.100
1904	—	—	—	—	—	—	—	—	—	—	—	—	—
1905	—	—	—	—	—	—	—	—	—	—	—	—	—
Просечно-En moyenne	1	—	1	1	—	1	—	—	1	—	1	30	1.124
<b>А п р и л — A v r i l</b>													
1889	—	—	—	—	—	—	—	—	—	—	—	—	—
1890	8	—	24	24	3	11	8	2	12	16	17	7.541	428.310
1891	3	—	4	4	1	1	2	—	3	1	3	617	75.120
1892	6	1	11	12	—	1	6	5	9	5	9	2.480	31.000
1893	2	—	2	2	—	—	2	—	2	—	2	30	1.600
1894	6	2	16	18	4	7	5	2	17	1	17	7.197	225.055
1895	3	—	13	13	—	4	8	1	10	7	12	4.180	73.500
1896	3	3	6	9	—	3	6	—	7	5	2	2.450	9.000
1897	11	5	43	48	15	14	15	4	21	26	19	8.776	453.080
1898	4	—	21	21	3	2	11	5	16	15	8	2.187	117.500
1899	2	—	2	2	1	—	1	—	—	1	1	21	1.600
1900	8	1	116	117	29	51	31	6	99	104	78	15.545	1.209.549
1901	1	—	1	1	—	—	—	1	—	1	1	150	30.000
1902	5	8	15	23	—	7	7	9	3	11	5	900	188.235
1903	6	—	10	10	—	2	3	5	4	5	3	1.806	304.200
1904	8	—	33	33	4	8	10	11	9	19	8	1.929	272.700
1905	4	—	81	81	17	24	32	8	31	37	27	17.266	780.935
Просечно-En moyenne	5	1	23	24	4	8	9	3	14	15	12	4.299	247.140
<b>М а ј — M a i</b>													
1889	16	26	190	216	23	62	101	30	176	100	114	49.142	1.668.695
1890	15	11	168	179	43	85	36	15	135	130	85	73.708	4.824.445
1891	11	1	102	103	33	38	25	7	75	66	52	38.066	2.221.062
1892	15	26	256	282	68	93	105	16	271	189	137	84.325	7.925.301
1893	8	10	64	74	17	23	31	3	70	55	52	17.918	2.036.729
1894	14	6	122	128	14	60	44	10	117	71	100	59.033	3.466.460
1895	21	13	449	462	91	224	112	35	443	274	359	109.625	7.434.427
1896	12	6	93	99	7	28	50	14	79	61	69	18.754	1.462.346
1897	12	7	38	45	11	17	15	2	30	22	18	11.141	471.770
1898	15	34	349	383	105	136	115	27	369	284	160	79.637	7.268.867
1899	12	6	168	174	29	72	57	16	166	138	87	35.065	2.716.628
1900	10	—	115	115	18	40	49	8	106	97	68	21.487	2.017.148
1901	18	6	141	147	19	33	61	34	129	100	97	15.054	1.229.953
1902	15	3	148	151	20	43	38	50	71	58	53	37.053	1.876.512







# Штете од града — Ravages causés par la grêle

## б. Преглед по месецима — Tableau par mois

ГОДИНЕ — ANNÉES	Колико је пута падао град-Combien de fois la grêle est tombée	Број места у којима је падао град-Nombre des lieux où la grêle est tombée			Град је био-La grêle a été				Колико је пута оштетио град-Combien de fois la grêle a-elle causé les ravages			Оштешена површина у хектарима-Superficie endommagée en hectares	Штета је износила динара-Montant de la valeur du dommage
		пре подне avant midi	по подне après midi	у опште у en général	врло јак-très forte	јак-forte	средњи-médiocre	слаб-faible	у севањима ensemencements	воћњаке des vergers	винограде des vignobles		
1	2	3	4	5	6	7	8	9	10	11	12	13	14
1895	2	—	25	25	13	9	3	—	24	21	22	7.357	717.207
1896	5	—	53	53	7	31	15	—	49	48	40	24.929	539.890
1897	5	—	38	38	14	18	6	—	24	22	7	14.183	719.230
1898	—	—	—	—	—	—	—	—	—	—	—	—	—
1899	4	—	11	11	6	—	2	3	10	7	3	1.653	45.916
1900	5	—	209	209	70	78	53	8	208	164	137	59.637	4.661.796
1901	6	1	16	17	1	1	10	5	12	7	8	1.592	40.400
1902	3	—	5	5	—	2	1	2	2	2	1	1.344	28.500
1903	—	—	—	—	—	—	—	—	—	—	—	—	—
1904	5	—	9	9	3	4	2	—	5	4	7	9.120	74.000
1905	—	—	—	—	—	—	—	—	—	—	—	—	—
<b>Просечно-En moyenne</b>	<b>4</b>	<b>1</b>	<b>27</b>	<b>28</b>	<b>8</b>	<b>11</b>	<b>7</b>	<b>2</b>	<b>23</b>	<b>21</b>	<b>15</b>	<b>8.999</b>	<b>462.151</b>
<b>С е п т е м б а р — S e p t e m b r e</b>													
1889	—	—	—	—	—	—	—	—	—	—	—	—	—
1890	—	—	—	—	—	—	—	—	—	—	—	—	—
1891	1	—	1	1	—	1	—	—	—	—	1	20	500
1892	2	—	3	3	—	3	—	—	2	1	—	150	8.000
1893	3	—	16	16	—	8	5	3	14	10	10	7.205	117.800
1894	—	—	—	—	—	—	—	—	—	—	—	—	—
1895	—	—	—	—	—	—	—	—	—	—	—	—	—
1896	—	—	—	—	—	—	—	—	—	—	—	—	—
1897	2	—	3	3	—	2	1	—	—	1	1	191	19.670
1898	—	—	—	—	—	—	—	—	—	—	—	—	—
1899	—	—	—	—	—	—	—	—	—	—	—	—	—
1900	—	—	—	—	—	—	—	—	—	—	—	—	—
1901	1	—	3	3	—	3	—	—	3	—	—	56	6.800
1902	1	—	1	1	—	—	—	—	—	—	1	50	2.000
1903	—	—	—	—	—	—	—	—	—	—	—	—	—
1904	—	—	—	—	—	—	—	—	—	—	—	—	—
1905	—	—	—	—	—	—	—	—	—	—	—	—	—
<b>Просечно-En moyenne</b>	<b>1</b>	<b>—</b>	<b>2</b>	<b>2</b>	<b>—</b>	<b>1</b>	<b>1</b>	<b>—</b>	<b>1</b>	<b>1</b>	<b>1</b>	<b>451</b>	<b>9.104</b>
<b>О к т о б а р — O c t o b r e</b>													
1889	—	—	—	—	—	—	—	—	—	—	—	—	—
1890	—	—	—	—	—	—	—	—	—	—	—	—	—
1891	—	—	—	—	—	—	—	—	—	—	—	—	—
1892	—	—	—	—	—	—	—	—	—	—	—	—	—
1893	—	—	—	—	—	—	—	—	—	—	—	—	—
1894	1	—	2	2	1	1	—	—	2	—	—	120	14.000
1895	—	—	—	—	—	—	—	—	—	—	—	—	—
1896	—	—	—	—	—	—	—	—	—	—	—	—	—
1897	—	—	—	—	—	—	—	—	—	—	—	—	—
1898	1	—	2	2	—	2	—	—	2	—	—	15	2.500
1899	—	—	—	—	—	—	—	—	—	—	—	—	—
1900	—	—	—	—	—	—	—	—	—	—	—	—	—
1901	—	—	—	—	—	—	—	—	—	—	—	—	—
1902	—	—	—	—	—	—	—	—	—	—	—	—	—
1903	—	—	—	—	—	—	—	—	—	—	—	—	—
1904	—	—	—	—	—	—	—	—	—	—	—	—	—
1905	—	—	—	—	—	—	—	—	—	—	—	—	—
<b>Просечно-En moyenne</b>	<b>—</b>	<b>—</b>	<b>—</b>	<b>—</b>	<b>—</b>	<b>—</b>	<b>—</b>	<b>—</b>	<b>—</b>	<b>—</b>	<b>—</b>	<b>8</b>	<b>971</b>



Просечна годишња штета од града у периоду од 1891 до 1895 г.

Ravages causés par la grêle en moyenne pour la période de 1891 à 1895

ОКРУЗИ — DÉPARTEMENTS	Колико је пута падао град-Combien de fois la grêle est tombé	Број места у којима је падао град-Nombre des lieux où la grêle est tombé			Град је био-La grêle a été				Колико је пута оштетио град-Combien de fois la grêle a-elle causé les ravages			Оштећена површина у хектарима-Superficie endommagée en hectares	Штета је износила динара-Montant de la valeur du dommage
		пре подне avant midi	по подне après midi	у опште у en général	врло јак-très forte	јак-forte	средњи-médiocre	слаб-faible	у посебним посебних semencements	воћњаке des vergers	винограде des vignobles		
1	2	3	4	5	6	7	8	9	10	11	12	13	14
<b>По окрузима — Par départements</b>													
Београдски-Belgrade . . . . .	5	2	15	17	3	7	6	1	15	13	11	4.543	367.582
Ваљевски-Valjevo . . . . .	9	4	40	44	10	21	11	2	37	34	29	12.995	743.696
Врањски-Vranja . . . . .	11	2	47	49	12	17	15	5	41	25	25	8.105	813.779
Крагујевачки-Kragujevac . . . . .	9	4	27	31	8	11	10	2	26	24	22	9.979	913.636
Крајински-Krajina . . . . .	7	1	13	14	3	4	5	2	11	6	8	4.226	399.271
Крушевачки-Kruševac . . . . .	10	2	41	43	10	17	13	3	32	27	20	8.357	484.371
Моравски-Morava . . . . .	9	2	30	32	9	10	11	2	28	24	19	9.103	702.171
Нишки-Niš . . . . .	8	3	26	29	7	10	8	4	25	15	14	5.825	929.801
Пиротски-Pirost . . . . .	7	2	22	24	7	9	4	4	19	9	11	4.565	470.554
Подрински-Podrinje . . . . .	10	3	44	47	12	18	12	5	40	32	27	16.063	1,131.923
Пожаревачки-Požarevac . . . . .	7	1	19	20	4	6	7	3	15	9	9	6.272	387.378
Руднички-Rudnik . . . . .	5	1	27	28	7	11	9	2	20	13	15	6.468	354.391
Смедеревски-Smederevo . . . . .	5	1	11	12	2	4	5	1	9	7	8	4.923	403.689
Тимочки-Timok . . . . .	8	2	18	20	5	7	6	2	17	11	12	7.238	402.455
Топлички-Toplica . . . . .	6	2	26	28	6	12	7	3	23	13	13	3.579	246.773
Ужички-Užice . . . . .	14	4	43	47	12	22	12	1	42	25	15	12.140	459.647
Чачански-Čačak . . . . .	11	2	37	39	8	18	10	2	30	26	16	12.375	354.150
<b>Свега-Total . . . . .</b>	<b>141</b>	<b>38</b>	<b>486</b>	<b>524</b>	<b>125</b>	<b>204</b>	<b>151</b>	<b>44</b>	<b>430</b>	<b>313</b>	<b>274</b>	<b>136.756</b>	<b>9,565.267</b>
<b>По месецима — Par mois</b>													
Март-Mars . . . . .	1	—	1	1	—	1	—	—	1	—	1	30	1.124
Април-Avril . . . . .	5	1	23	24	4	8	9	3	14	15	12	4.299	247.140
Мај-Mai . . . . .	14	11	170	181	35	67	59	20	147	109	96	45.799	3,089.171
Јун-Juin . . . . .	11	14	116	130	34	52	33	11	108	71	61	32.372	2,348.665
Јул-Juillet . . . . .	10	11	147	158	44	64	42	8	136	96	88	44.798	3,411.941
Август-Août . . . . .	4	1	27	28	8	11	7	2	23	21	15	8.999	462.151
Септембар-Septembre . . . . .	1	—	2	2	—	1	1	—	1	1	1	451	9.104
Октобар-October . . . . .	—	—	—	—	—	—	—	—	—	—	—	8	971
<b>Свега-Total . . . . .</b>	<b>46</b>	<b>38</b>	<b>486</b>	<b>524</b>	<b>125</b>	<b>204</b>	<b>151</b>	<b>44</b>	<b>430</b>	<b>313</b>	<b>274</b>	<b>136.756</b>	<b>9,565.267</b>



# СЛУЖБЕНА ИЗДАЊА УПРАВЕ ДРЖАВНЕ СТАТИСТИКЕ

Publications officielles de la Direction de la Statistique d'Etat

I

## Статистика Краљевине Србије

### а. Пописи становништва

* 31 децембра 1890 године — књига I . . .	Цена 59 динара
* 31 децембра 1895 године — књига XII . . .	„ 15 „
31 децембра 1895 године — књига XIII . . .	„ 16 „
31 децембра 1900 године — књига XXIII . . .	„ 16 „
31 децембра 1900 године — књига XXIV . . .	„ 20 „

### б. Бретање становништва

За 1888—1890 године — књига IV . . .	Цена 12 динара
За 1891 годину — књига VIII . . .	„ 15 „
За 1892 годину — књига XV . . .	„ 15 „
За 1893 годину — књига XVII . . .	„ 16 „
За 1894—1899 године — књига XIX . . .	„ 16 „
За 1900—1905 године — књига XXI . . .	(у штампи)

### в. Јавна настава

За 1889-90 школску годину — књига VII . . .	Цена 10 динара
---	----------------

### г. Кривично суђење

За 1888—1890 године — књига VI . . .	Цена 12 динара
За 1891—1895 године — књига XIV . . .	„ 16 „
За 1896 годину — књига XX . . .	„ 15 „
За период од 1897 до 1900 г. — књига XXX . . .	(у штампи)

### д. Грађанско суђење

За 1888—1893 године — књига X . . .	Цена 10 динара
За 1894—1900 године — књига XXVIII . . .	(у штампи)

### ђ. Општински приходи и издаци

За 1888—1890 године — књига V . . .	Цена 12 динара
За 1891—1895 године — књига XXVI . . .	(у штампи)

### е. Попис домаће стоке

* 31 децембра 1890 године — књига II . . .	Цена 10 динара
* 31 децембра 1895 године — књига XI . . .	„ 12 „
31 децембра 1900 године — књига XXII . . .	„ 14 „

### ж. Статистика земљорадње

За 1889 годину — књига III . . .	Цена 10 динара
* За 1893 годину — књига IX . . .	„ 14 „
За 1897 годину — књига XVI . . .	„ 12 „
За 1900 годину — књига XVIII . . .	„ 12 „
За 1901 годину — књига XXV . . .	„ 12 „
За 1902 годину — књига XXVII . . .	„ 12 „
За 1903 годину — књига XXIX . . .	(у штампи)

I

## Statistique du Royaume de Serbie

### а. Dénombrement de la population

de 31 décembre 1890 — Tome I . . .	Prix 59 francs
de 31 décembre 1895 — Tome XII . . .	„ 15 „
de 31 décembre 1895 — Tome XIII . . .	„ 16 „
de 31 décembre 1900 — Tome XXIII . . .	„ 16 „
de 31 décembre 1900 — Tome XXIV . . .	„ 20 „

### б. Mouvement de la population

Pour l'année 1888—1890 — Tome IV . . .	Prix 12 francs
Pour l'année 1891 — Tome VIII . . .	„ 15 „
Pour l'année 1892 — Tome XV . . .	„ 15 „
Pour l'année 1893 — Tome XVII . . .	„ 16 „
Pour l'année 1894—1899 — Tome XIX . . .	„ 16 „
Pour l'année 1900—1905 — Tome XXI . . .	(sous presse)

### в. Instruction publique

Pour l'année scolaire 1889-90 — Tome VII . . .	Prix 10 francs
--	----------------

### д. Justice criminelle

Pour l'année 1888—1890 — Tome VI . . .	Prix 12 francs
Pour l'année 1891—1895 — Tome XIV . . .	„ 16 „
Pour l'année 1896 — Tome XX . . .	„ 15 „
Pour la période de 1897 à 1900 — Tome XXX . . .	(sous presse)

### е. Justice civile

Pour l'année 1888—1893 — Tome X . . .	Prix 10 francs
Pour l'année 1894—1900 — Tome XXVIII . . .	(sous presse)

### ф. Finances communales

Pour l'année 1888—1890 — Tome V . . .	Prix 12 francs
Pour l'année 1891—1895 — Tome XXVI . . .	(sous presse)

### г. Recensement des bestiaux de ferme

de 31 décembre 1890 — Tome II . . .	Prix 10 francs
de 31 décembre 1895 — Tome XI . . .	„ 12 „
de 31 décembre 1900 — Tome XXII . . .	„ 14 „

### h. Statistique agricole

Pour l'année 1889 — Tome III . . .	Prix 10 francs
Pour l'année 1893 — Tome IX . . .	„ 14 „
Pour l'année 1897 — Tome XVI . . .	„ 12 „
Pour l'année 1900 — Tome XVIII . . .	„ 12 „
Pour l'année 1901 — Tome XXV . . .	„ 12 „
Pour l'année 1902 — Tome XXVII . . .	„ 12 „
Pour l'année 1903 — Tome XXIX . . .	(sous presse)



## II

## Прилози за Статистику Краљевине Србије

Свеска I (1895). Црквена и манастирска имовина у Краљевини Србији на крају 1888 године. — Цена 3 динара.

\* Свеска II (1897). Статистика панађура у Краљевини Србији за период од 1889 до 1893 године. — Цена 5 динара.

Свеска III (1899). Статистика штете од града у Краљевини Србији за период од 1889 до 1895 године. — Цена 4 динара.

Свеска IV (1901). Статистика јавних продаја у Краљевини Србији за период од 1891 до 1895 године. — Цена 10 динара.

Свеска V (1902). Пожари и паљевине у Краљевини Србији за период од 1889 до 1895 године. — Цена 10 динара.

Свеска VI — Статистика панађура у Краљевини Србији за период од 1894 до 1900 године. — (у штампи).

Свеска VII — Статистика штете од града у Краљевини Србији за период од 1896 до 1905 године. — (у штампи).

## III

## Статистички Годишњак Краљевине Србије

(У ТВРДОМ ПОВЕЗУ)

\* Прва књига — 1893 — Цена 7 динара.

\* Друга књига — 1894 и 1895 — Цена 8 динара.

\* Трећа књига — 1896 и 1897 — Цена 11 динара.

Четврта књига — 1898 и 1899 — Цена 12 динара.

Пета књига — 1900 — Цена 11 динара.

Шеста књига — 1891 — Цена 12 динара.

Седма књига — 1902 — Цена 12 динара.

Осма књига — 1903 — Цена 12 динара.

Девета књига — 1904 — Цена 12 динара.

Десета књига — 1905 — (у штампи).

## IV

## Друге публикације

\* Претходни резултати пописа становништва у Краљевини Србији 31 децембра 1890 године. — Цена 2:50 динара.

\* Претходни резултати пописа становништва у Краљевини Србији 31 децембра 1895 године. — Цена 2 динара.

Претходни резултати пописа становништва и домаће стоке у Краљевини Србији 31 децембра 1900 године. — Цена 3 динара.

Претходни резултати пописа становништва и домаће стоке у Краљевини Србији 31 децембра 1905 године. — Цена 4 динара.

Имена заната и занимања у Краљевини Србији. — Цена 1 динар.

\* Попис становништва и домаће стоке у Краљевини Србији 31 децембра 1895 године. — Цена 5:50 динара.

\* Статистика цена пољопривредних производа у Краљевини Србији од 1890 до 1895 године. — Цена 5 динара.

Статистика цена пољопривредних производа у Краљевини Србији од 1896 до 1900 године. — Цена 6 динара.

Статистика цена пољопривредних производа у Краљевини Србији од 1901 до 1905 године — књига III. — (у штампи).

## V

Пређашње службено издање статистичког одељења под насловом:

## Државопис Србије

завршено је XX свеском, од којих нема више I—XII, XIV и XVI.

Цена је свесци XIII 4 динара, XV 5, XVIII 6, XVII и XX по 12 и XIX свесци 3 динара.

Сви ови списи могу се купити у књижарници СВЕТ. Б. ЦВИЈАНОВИЋА, Кнез-Михилова улица, у Београду.

Звездицом (\*) означене публикације распродате су.

## II

## Matériaux pour la Statistique du Royaume de Serbie

Livraison I (1895). Biens des églises et des monastères dans le Royaume de Serbie à la fin de l'année 1888. — Prix 3 francs.

\* Livraison II (1897). Statistique des foires du Royaume de Serbie pour la période de 1889 à 1893. — Prix 5 francs.

Livraison III (1899). Statistique des ravages causés par la grêle dans le Royaume de Serbie pour la période de 1889 à 1895. — Prix 4 francs.

Livraison IV (1901). Statistique des ventes judiciaires dans le Royaume de Serbie pour la période de 1891 à 1895. — Prix 10 francs.

Livraison V (1902). Incendies accidentels et incendies volontaires dans le Royaume de Serbie pour la période de 1889 à 1895. — Prix 10 fr.

Livraison VI — Statistique des foires du Royaume de Serbie pour la période de 1894 à 1900. — (sous presse).

Livraison VII — Statistique des ravages causés par la grêle dans le Royaume de Serbie pour la période de 1896 à 1905. — (sous presse).

## III

## Annuaire Statistique du Royaume de Serbie

(EN RELIURE)

\* Premier volume — 1893 — Prix 7 francs.

\* Deuxième volume — 1894 et 1895 — Prix 8 francs.

\* Troisième volume — 1896 et 1897 — Prix 11 francs.

Quatrième volume — 1898 et 1899 — Prix 12 francs.

Cinquième volume — 1900 — Prix 11 francs.

Sixième volume — 1901 — Prix 12 francs.

Septième volume — 1902 — Prix 12 francs.

Huitième volume — 1903 — Prix 12 francs.

Neuvième volume — 1904 — Prix 12 francs.

Dixième volume — 1905 — (sous presse).

## IV

## Autres publications

\* Résultats préliminaires du recensement de la population du Royaume de Serbie du 31 décembre 1890. — Prix 2:50 francs.

\* Résultats préliminaires du recensement de la population du Royaume de Serbie du 31 décembre 1895. — Prix 2 francs.

Résultats préliminaires du recensement de la population et des animaux de ferme dans le Royaume de Serbie le 31-XII 1900. — Prix 3 fr.

Résultats préliminaires du recensement de la population et des animaux de ferme dans le Royaume de Serbie le 31-XII 1905. — Prix 4 fr.

Nomenclature des professions dans le Royaume de Serbie. — Prix 1 franc.

\* Recensement de la population et du bétail dans le Royaume de Serbie le 31 décembre 1895. — Prix 5:50 francs.

\* Statistique des prix de produits agricoles dans le Royaume de Serbie de 1890 à 1895. — Prix 5 francs.

Statistique des prix de produits agricoles dans le Royaume de Serbie de 1896 à 1900. — Prix 6 francs.

Statistique des prix de produits agricoles dans le Royaume de Serbie de 1901 à 1905 — Tome III. — (sous presse).

## V

L'ancienne publication officielle de la section de statistique sous le titre:

## Statistique de la Serbie

clôt avec le XX volume. Les volumes I—XII, XIV et XVI sont épuisés.

Prix par tome XIII 4 francs, XV 5, XVIII 6, XVII et XX 12 et tome XIX 3 francs.

En vente dans la librairie de SVET. B. CVIJANOVITCH, rue du Prince-Michel, Belgrade.

Les publications désignées avec une étoile (\*) sont épuisées.


















ИЗРАДА Г. ДИМИЋА БЕОГРАД.