

Ф 1
35

СТАТИСТИЧКИ ГОДИШЊАК КРАЉЕВИНЕ СРБИЈЕ

ИЗДАЈЕ
УПРАВА ДРЖАВНЕ СТАТИСТИКЕ

ЈЕДНАЕСТА КЊИГА
1906



ANNUAIRE STATISTIQUE

DU

ROYAUME DE SERBIE

PUBLIÉ PAR

la Direction de la Statistique d'Etat du Royaume de Serbie



ONZIÈME TOME

1906

БЕОГРАД - BELGRADE

Државна Штампарија Краљевине Србије-Imprimerie de l'Etat du Royaume de Serbie

1908



X

ПРЕДГОВОР



Ова књига *Статистичког Годишњака* израђена је и са стварне и с формалне стране тачно као и раније, сем тамо, где је неизбежно потребно било учинити измене. Тако спољашња трговина износи се овде нешто друкчије, него ли ранијих година зато, што је услед Закона о општој царинској тарифи од 31. марта 1904. године из основе промењена класификација робе и тиме и излагање трговинско-статистичког градива узело је сасвим други облик, уколико се то тиче класификације и назива трговинске робе. Отуда у овој књизи на с. 418. и даље изнесена је роба по класификацији опште царинске тарифе само за 1906. годину, без респективних цифара за девет ранијих година. Исто тако, на с. 426. и д., изнесена је понека роба по врстама исто онако, као и ранијих година, понека је пак замењена другом или просто изостављена због немогућности упоређења за девет ранијих година. Ове су измене у Алфавитном прегледу на крају ове књиге, који је формално израђен такође тачно као и ранијих година, унесене на своје место.

Сем ових измена, учињене су још и друге према Х. години *Статистичког Годишњака*, али незнатније, н. п. Владници обрађене земље на с. 236. изостављени су, даље, уместо Варошке општине по броју становника и Број становника у општинама, у којима има варошица на с. 28., дошле су Вароши и варошице по броју становника, затим је унесена

нова таблица на с. 296. Вредност уловљене рибе за 1 килограм, потом код Сточарства с. 298. и д. узете су неке нове таблице и т. д.

Становништво, уколико се то тиче потанког излагања, већином је изнесено и овде по подацима од 31. децембра 1900., будући они од 31. децембра 1905. године нису још потпуно прерађени.

1. фебруара 1909. године,
у Београду.



Преглед

1. По одељцима

	СТРАНА		СТРАНА
I—Државна област	1	XVI—Новчани заводи	497
II—Површина и становништво	13	XVII—Осигуравајућа друштва	537
III—Кретање становништва	127	XVIII—Црква	545
IV—Земљорадња	237	XIX—Јавна настава	559
V—Свиларство	269	XX—Санитет	573
VI—Шумарство	275	XXI—Суђење	583
VII—Лов и риболов	291	XXII—Казнени заводи	673
VIII—Сточарство	297	XXIII—Јавне грађевине	691
IX—Цене	311	XXIV—Војска	701
X—Монополи	335	XXV—Метеорологија	731
XI—Рударство	357	XXVI—Разно	747
XII—Индустрија	363	XXVII—Међународни статистички податци	801
XIII—Саобраћај	377	XXVIII—Регистар	817
XIV—Трговина	407		
XV—Финансије	463		

2. По таблицама

I—Државна област

1. Географски положај	3	2. Политичка подела	6
---------------------------------	---	-------------------------------	---

II—Површина и становништво

1. Површина и број насељених места	15	14. Куће — домови 1905 године	
2. Административна подела с бројем насељених места и фактичкога становништва	16	а. По варошима и селима	37
3. Подела по првостепеним судовима 1905 године	22	б. По категоријама	38
4. Подела по епархијама 1905 год.	25	в. По врстама	39
5. Срезови по броју становника 1905 године	26	15. Домаћини по имовном стању 1906 године	40
6. Вароши по броју становника 1905 године	28	16. Домаћини по имовном стању и занимању 1900 године	41
7. Варошице по броју становника 1905 године	—	17. Задруге 1905 године	42
8. Фактичко становништво 1905 године	30	18. Породице по броју деце 1900 г.	
9. Правно становништво 1905 год.	31	а. Апсолутни бројеви	43
10. Становништво на крају 1905 и 1906 године	32	б. Релативни бројеви	44
11. Прираштај становништва у периоду од 1900 до 1905 године	33	19. Породице по занимању 1900 год.	45
12. Развитак становништва у Краљевини Србији од 1862 до 1906 г.	34	20. Становништво по полу 1905 год.	
13. Насељеност по подели од 1905 године	36	а. Варошко становништво	46
		б. Сеоско становништво	—
		в. У опште	47
		21. Становништво по месту рођења 1900 године	
		а. Домаће и страном	48
		б. По државама	49
		22. Становништво по брачном стању 1900 године	
		а. Мушки	50
		б. Женске	51

	СТРАНА
в. У опште	52
г. Ожењени	53
д. Удате	54
23. Комбинације бракова 1900 год.	
а. Апсолутни бројеви	55
б. Размере	56
24. Становништво по доби 1900 год.	
а. По варошима	57
б. По селима	—
в. У опште	58
25. Становништво по брачном ста-	
њу и по доби 1900 године	
а. Нежењени и неудате	59
б. Ожењени и удате	—
в. Удовци и удовице	60
г. Разведени и разведене	—
26. Становништво по добним гру-	
пама 1900 године	
а. По варошима	61
б. По селима	62
в. У опште	63
27. Просечна година старости ста-	
новника 1900 године	
а. По варошима	64
б. По селима	65
в. У опште	66
28. Становништво по језику 1900 г.	
а. По окрузима	67
б. По матерњем језику	68
в. По језику и по окрузима	69
29. Становништво по народности	
1900 године	
а. Јевреји	70
б. Цигани	—
30. Становништво по језику и по	
доби 1900 године	
а. Варошко становништво	71
б. Сеоско становништво	72
в. Становништво у опште	73
г. Размере	74
31. Становништво по вери 1900 год.	
а. У опште	75
б. По окрузима	76
в. По вери и по окрузима	77
32. Становништво по вери и по доби	
1900 године	
а. Варошко становништво	78
б. Сеоско становништво	79
в. Становништво у опште	80
г. Размере	81

	СТРАНА
33. Становништво по писмености	
1900 године	82
34. Писмени по језику и по доби	
1900 године	
а. Варошко становништво	83
б. Сеоско становништво	84
в. Становништво у опште	85
г. Размере	86
35. Писмени по вери и по доби	
1900 године	
а. Варошко становништво	87
б. Сеоско становништво	88
в. Становништво у опште	89
г. Размере	90
36. Становништво и његова писме-	
ност 1900 године	
а. По језику	91
б. По вери	—
37. Становништво по поданству	
1900 године	
а. По државама	92
б. По државама и по окру-	
зима	93
в. По варошима и по селима	94
38. Становништво с телесним и ду-	
шевним недостатцима 1900 год.	
а. По варошима, по селима	
и по полу	95
б. Недостатци	96
в. По категоријама	97
39. Становништво по занимању	
1900 године	
а. Посебни преглед	99
б. Преглед по групама	110
в. Размере	116
г. Преглед по класама	117
40. Становништво по занимању и	
по доби 1900 године	118
41. Становништво по класама за-	
нимања 1900 године	
1. Земљорадња	120
2. Индустрија	121
3. Трговина	122
4. Јавне службе и слобод-	
на занимања	123
5. Сва занимања у опште	124
42. Размере становништва по кла-	
сама занимања 1900 године	
а. Мушки	125
б. Женске	—
в. Становништво у опште	126

III—Кретање становништва

1. Венчања 1906 године	
а. По окрузима	128
б. По месецима	129
2. Венчани по писмености 1906 г.	
а. По окрузима	130
б. По месецима	131
3. Венчања по окрузима и по ме-	
сецима 1906 године	132
4. Венчани по занимању 1906 г.	133
5. Венчани по доби 1906 године	
а. У опште	134
б. По окрузима	136
в. Размере	137
г. Момци	138
д. Удовци	139
ђ. Разведени	140

	СТРАНА		СТРАНА
е. Године узраста	141	а. По варошима	184
ж. Комбинације венчања	142	б. По селима	186
з. Просечна година старости	144	в. У опште	188
6. Време трајања бракова и плодност њихова	145	34. Умрли по времену трајања брачнога живота 1906 год.	190
7. Венчања од 1867 до 1906 године	146	35. Умирања од туберкулозе од 1902 до 1906 године	191
8. Рођења по окрузима 1906 г.	147	36. Упоредни преглед умрлих од туберкулозе	
9. Рођења по месецима 1906 г.	148	а. По окрузима, апсолутни бројеви	192
10. Рођења по окрузима и по месецима (без мртворођених) 1906 године	149	б. По окрузима, релативни бројеви	193
11. Број рођене деце по занимању родитеља 1906 године	150	в. По месецима, апсолутни бројеви	194
12. Размере рођења 1906 год.	151	г. По месецима, релативни бројеви	195
13. Близанци и тројници 1906 г.		37. Умрли од гушобоље по доби и по полу 1906 године	196
а. Преглед по окрузима	152	38. Умрли од гушобоље по занимању 1906 године	197
б. Преглед по месецима	153	39. Упоредни преглед умрлих од гушобоље од 1897 до 1906 год.	
14. Рођења од 1867 до 1906 године	154	а. По окрузима, апсолутни бројеви	198
15. и 16. Живорођена деца по доби родитеља 1906 године	155, 156	б. По окрузима, релативни бројеви	199
17. Породиље по броју живорођене деце 1906 године		в. По месецима, апсолутни бројеви	200
а. По варошима	157	г. По месецима, релативни бројеви	201
б. По селима	158	40. Упоредни преглед умрлих од врућице од 1892 до 1906 год.	
в. У опште	159	а. По окрузима, апсолутни бројеви	202
18. Породиље са живорођеном децом 1906 године	160	б. По окрузима, релативни бројеви	203
19. Живорођена деца 1906 год.	161	в. По месецима, апсолутни бројеви	204
20. Породиље по броју мртворођене деце 1906 године	162	г. По месецима, релативни бројеви	205
21. Породиље с мртворођеном децом 1906 године	163	41. Упоредни преглед умрлих од срдоболе од 1897 до 1906 год.	
22. Мртворођена деца 1906 год.	164	а. По окрузима, апсолутни бројеви	206
23. Умирања по брачном стању 1906 године		б. По окрузима, релативни бројеви	207
а. Преглед по окрузима	165	в. По месецима, апсолутни бројеви	208
б. Преглед по месецима	166	г. По месецима, релативни бројеви	209
24. Умирања по окрузима и по месецима 1906 године	167	42. Умрле на порођају по доби 1906 године	210
25. Умрли по доби 1906 године		43. Умрле на порођају по занимању од 1902 до 1906 год.	211
а. Апсолутни бројеви	168	44. Упоредни преглед умрлих на порођају од 1897 до 1906 год.	
б. Процент	169	а. По окрузима, апсолутни бројеви	212
26. Умрли по брачном стању и по доби 1906 године		б. По окрузима, релативни бројеви	213
а. Апсолутни бројеви	170	в. По месецима, апсолутни бројеви	214
б. Процент	171		
27. Упоредни преглед умрлих по доби	172		
28. Просечна година старости умрлих 1906 године	173		
29. Умрли по занимању у појединим месецима 1906 год.	174		
30. Умрли по занимању по варошима и по селима 1906 год.	176		
31. Умрли по узроцима смрти 1906 године	177		
32. Умрли по болестима и по узроцима смрти 1906 године			
а. Апсолутни бројеви	178		
б. Процент	180		
в. Упоредни преглед	182		
33. Умирања по доби и по главним узроцима смрти 1906 год.			

	СТРАНА		СТРАНА
г. По месецима, релативни бројеви	215	а. По варошима	226
45. Умирања и вишак рођених од 1867 до 1906 године	216	б. По селима	227
46. Морталитет становника 1906 г.		в. У опште	228
а. По варошима	217	50. Кретање становништва од 1867 до 1906 године	229
б. По селима	218	51. Путнички саобраћај синостраниством	230
в. Мушко становништво	219	52. Путнички саобраћај с иностранством од 1892 до 1906 године	231
г. Женско становништво	220	53. Путнички саобраћај синостраниством од 1897 до 1906 год.	
д. Становништво у опште	221	а. Доутовало	232
47. Ред умирања дечака од 1889 до 1906 године	222	б. Отпутовало	233
48. Ред умирања девојака од 1889 до 1906 године	224	в. Доутовало више (мање) него што је отпутовало	234
49. Природно кретање становништва 1906 године		г. Прелаз преко границе	235

IV—Земљорадња

1. Површина обрађене и необрађене земље по попису од 1905 године	238	9. Главни преглед вредности жетвенога приноса 1906 године	254
2. Површина обрађене и необрађене земље 1905 године	239	10. Виногради 1906 године	255
3. Просечна вредност обрађене земље 1905 године		11. Штете од града 1906 године	257
а. По врстама	240	12. Места градом оштећена	258
б. По окрузима	241	13. Вредност штете од града	259
4. Вредност обрађене земље у 1905 години	242	14. Штета од поплаве 1906 год.	260
5. Обрађена земља и жетвени принос 1906 године	243	15. Пољопривредне установе	
6. Вредност жетвенога приноса у динарима 1906 године	249	I Државно добро и економија у Тошчидеру	261
7. Главни преглед обрађене земље 1906 године	252	II Ратарска Школа у Краљеву	262
8. Главни преглед жетвенога приноса 1906 године	253	III Виноградарско-воћарска школа у Букову	—
		IV Пољопривредне станице	263
		V Лозни и воћни расадници	264

V—Свиларство

Гајење свилобуба 1906 године		в. Производња чаура и свиле	272
а. Одгајивачи свилобуба	270	г. Упоредни преглед о стању свиларства	273
б. Семе и дудови	271		

VI—Шумарство

1. Шумски службеници 1906 год.	276	и за препродају 1906 године	284
2. Шуме 1906 године	277	8. Вредност дрва 1906 године	286
3. Сеча дрва за грађу 1906 год.	278	9. Попаша и жиронађа у државним шумама 1906 године	287
4. Сеча дрва за огрев 1906 год.	280	10. Сеча дрва у државним шумама 1906 године	
5. Сеча дрва за грађу и за огрев 1906 године	282	а. По обиму	288
6. Бесплатна и бесправна сеча дрва 1906 године	283	б. По врстама	289
7. Сеча дрва за домаћу потребу			

VII—Лов и риболов

1. Ловци ван удружења 1906 год.		2. Риболов 1906 године	
а. Уловљена дивљач	292	а. Количина уловљене рибе	294
б. Уловљене штетне животиње	293	б. Вредност уловљене рибе	295
		3. Вредност уловљ. рибе за 1 кг.	296

VIII—Сточарство

	СТРАНА		СТРАНА
1. Домаћа стока по попису од 31. децембра 1905 године	298	г. Говеда	303
2. Размера домаће стоке према површини 1905 године	299	д. Биволи, магарци и мазге	304
3. Домаћа стока 1905 године		ђ. Свиње	305
а. Коњи	300	е. Овце и козе	306
б. Јахаћи, теглећи и товарни коњи	301	4. Вредност домаће стоке 1905 године	307
в. Ждребад; јахаћи, теглећи и товарни коњи	302	5. Кошнице и перната живина 1905 године	308
		6. Државни сточарски завод у Добричеву	309

IX—Цене

1. Цене пољопривредних производа, домаће стоке и радничке наднице у динарима 1906 год. по месецима	312	ничке наднице од 1891 до 1906 године	327
2. Цене жита, осталих пољских производа, домаће стоке и радничке наднице, по тржиштима	316	5. Цене главних животних намирница од 1867 до 1906 године	330
3. Цене жита, осталих пољских производа, домаће стоке и радничке наднице од 1892 до 1906 године	324	6. Укупна и просечна цена за сваки период посебице од 1867 до 1906 године	331
4. Цене жита, осталих пољских производа, домаће стоке и рад-		7. Просечна цена најглавнијих животних намирница у економским годинама (јули-децембар и јануар-јуни)	332
		8. Наднице 1906 године	333

X—Монополи

I — Дуван

1. Производња дувана 1906 године Подаци Управе државних монопола	336
2. Продаја дувана 1906 године	
а. Посебни преглед	337
б. Главни преглед	340
3. Количина продатог дувана од 1902 до 1906 године	341
4. Приход од продаје дувана 1906 године	342
5. Вредност продатог дувана од 1902 до 1906 године	344
6. Приход од продаје дувана од 1897 до 1906 године	345
7. Приход дуванског монопола у динарима од 1889 до 1906 год.	346

II — Со

1. Продаја соли 1906 године	
а. По стовариштима	347
б. По месецима	348
2. Количина продате соли у килограмима од 1894 до 1906 год.	349
3. Вредност продате соли у динарима од 1894 до 1906 године	350
Продаја петролеума 1906 год.	351
Продаја жижица и цигар-папира 1906 године	352
Главни преглед 1906 године	353
Продаја таксених марака и осталих хартија од вредности 1906 г.	
а. Преглед по надлештвима	354
б. Преглед по врстама марака	355
Приходи и издаци самосталне монополске управе	356

XI—Рударство

1. Статистика рудника	358	3. Рударска производња од 1902 до 1906 године	361
2. Рудници и каменоломи 1906 г.	359		

XII—Индустрија

1. Пиваре 1906 године	364	5. Вредност произведене ракије 1906 године	370
2. Потрошња пива од 1889 до 1906 године	365	6. Парни и вештачки млинови 1906 године	371
3. Производња и продаја алкохола од 1895 до 1906 године	366	7. Остале индустријске радње 1906 године	372
4. Производња ракије 1906 године		Податци о производима индустријских радњи 1906 године	376
а. По варошима	367		
б. По селима	368		
в. У опште	369		

XIII—Саобраћај

	СТРАНА
I—Поште и телеграфи	
1. Станице од 1892 до 1906 год.	380
2. Поштанска мрежа од 1903 до 1906 године	—
3. Телеграфска мрежа од 1903 до 1906 године	—
4. Поштанско-телеграфски службеници од 1901 до 1906 год.	381
5. Превоз путника од 1903 до 1906 године	—
6. Поштански саобраћај од 1903 до 1906 године	—
а. Писмоносне пошиљке	—
б. Аманетне пошиљке	382
в. Упутнице и доплатне пошиљке	—
г. Потерница	383
7. Телеграфски саобраћај	—
а. Унутрашњи саобраћај	—
б. Међународни саобраћај	384
8. Приходи и издатци	385
9. Телефон	386
10. Општинске поште	—
II—Српска Државна Железница	
1. Дужина железничке пруге	387
2. Отварање саобраћаја појединих железничких пруга	—
3. Уложени капитал	—
4. Стање возног материјала крајем 1906 године	388
5. Станице	—
6. Ефективни рад возова 1906 г.	389
7. Експрес-возови	—
8. Путнички саобраћај од 1892 до	—

	СТРАНА
1906 године	390
9. Пренос домаће стокe од 1892 до 1906 године	391
10. Промет споровозне робе у опште од 1897 до 1906 године	392
11. Пренос робе од 1892 до 1906 године	393
12. Количина пренесене робе у опште од 1895 до 1906 године	394
13. Приходи државних железница од 1892 до 1906 године	395
14. Преглед стручних издатака од 1892 до 1906 године	396
15. Приходи и издатци државне железнице по буџету и стварни од 1892 до 1906 године	397

III—Бродарство

1. Прво Српско Бродарско Друштво	
а. Рад друштва	398
б. Пренос отправљене робе	—
в. Путнички саобраћај 1906 г.	399
г. Пренос путника и робе од 1897 до 1906 године	400
д. Приходи и издатци	—
ђ. Рачун изравнања	401
е. Приходи и издатци	402
ж. Вредност бродова	—
2. Дунавско Паробродско Друштво	
а. Пренос путника	403
б. Локални путнички саобраћај	—
в. Путнички саобраћај између српских станица	404
г. Пренос робе	405

XIV—Трговина

I—Спољашња трговина	
1. Упоредни преглед спољашње трговине од 1867 до 1906 године	408
2. Главни преглед количина спољашње трговине од 1887 до 1906 године	409
3. Главни преглед вредности спољашње трговине од 1887 до 1906	410
4. Упоредни преглед увоза од 1897 до 1906 године	411
5. Упоредни преглед извоза и провоза од 1897 до 1906 године	412
6. Спољашња трговина 1906 године	413
7. Трговина с појединим државама	414
8. Предмет спољашње трговине 1906 године	—
а. По класификацији опште царинске тарифе	418
б. По врстама робе	426
II—Унутрашња трговина	
1. Промет стокe на панађурима 1906 године	—
а. Преглед по окрузима	446

б. Преглед по месецима	447
2. Промет пољопривредних производа на панађурима 1906 године	—
а. Преглед по окрузима	448
б. Преглед по месецима	449
3. Вредност промета на панађурима 1906 године	450
4. Упоредни преглед панађура од 1897 до 1906 године	—
а. По окрузима	451
б. По месецима	—
в. Укупна вредност панађурскога промета	452
г. Просечна вредност панађурскога промета	453
д. Панађурски приходи	454
ђ. Панађурски издатци	455
е. Вишак прихода	456
5. Производи премерени на општинским мерилима	—
а. Од 1902 до 1906 године	457
б. Преглед по окрузима	458
в. Преглед по месецима	460

XV—Финансије

	СТРАНА		СТРАНА
I—Државне финансије		II—Окружне финансије	
1. Државни приходи од 1902 до 1906 године	464	Главни преглед прихода и издатака 1906 године	484
2. Државни издатци од 1902 до 1906 године	467	III—Среске финансије	
3. Предвиђени приход од пореза од 1902 до 1906 године	473	Главни преглед прихода и издатака 1906 године	486
4. Државни приход од пореза 1906 године	474	IV—Општинске финансије	
5. Наплаћени приход од пореза 1906 године	476	1. Општински приходи 1906 год.	487
6. Разрезани, наплаћени и ненаплаћени порез 1906 године	477	2. Општински издатци 1906 год.	488
7. Размере прихода од пореза 1906 године	478	3. Главни преглед општинских прихода и издатака 1906 године	489
8. Царински приходи и издатци 1906 године	479	4. Упоредни преглед општинских прихода	490
9. Упоредни преглед царинских прихода од 1902 до 1906 год.	480	5. Упоредни преглед општинских издатака	491
10. Царински приходи од 1897 до 1906 године	482	6. Вредност општинске имовине по одбитку дугова 1906 године	492
11. Стање државних зајмова 1906 г.	483	7. Имовина и дуговање општина од 1892 до 1906 године	493
		8. Вредност општинске имовине од 1892 до 1906 године	494
		9. Дуговање општина од 1892 до 1906 године	495

XVI—Новчани заводи

I—Управа Фондова			
1. Стање активе и пасиве од 1902 до 1906 године	498	3. Упоредни преглед улога на штедњу од 1902 до 1906 год.	511
2. Стање Управе Фондова по закљученим рачунима од 1902 до 1906 године	500	4. Упоредни преглед меничног обрта од 1902 до 1906 године	523
II—Државне штедионице		5. Капитал и обрт новчаних завода од 1902 до 1906 године	529
Рачун изравнања државних штедионица 1906 године	501	V—Београдска Берза	
III—Државна класна лутрија		Послови на берзи од 1897 до 1906 године	530
1. Приходи од 1891 до 1906 год.	502	VI—Службени курсови у Београду	
2. Издатци од 1891 до 1906 год.	503	1. Курс златника од 20 динара 1906 године	531
3. Употреба прихода од 1892 до 1906 године	504	2. Сто аустријских форината 1906 године	532
IV—Приватни новчани заводи		3. Менице на Париз од 100 динара 1906 године	534
1. Рад у 1906 години	505	4. Курс златника од 20 динара и аустријских форината од 1897 до 1906 године	536
2. Упоредни преглед обрта новчаних завода од 1902 до 1906 године	511		

XVII—Осигуравајућа друштва

1. Стање осигуравајућих друштава 1906 године	538	4. Вредност осигураних сума од 1894 до 1906 године	541
2. Приходи и издатци осигуравајућих друштава 1906 године	539	5. Уплаћене премије у динарима од 1894 до 1906 године	542
3. Број осигурања од 1894 до 1906 године	540	6. Исплаћена осигурања у динарима од 1894 до 1906 год.	543

XVIII—Црква

1. Цркве и манастири од 1897 до 1906 године	546	2. Свештенство, цркве и манастири 1906 године	547
---	-----	---	-----

	СТРАНА
3. Свештенство од 1897 до 1906 године	548
4. <i>Црквена и манастирска имовина</i> <i>1905 године</i>	
а. Земља	549
б. Зграде	550
5. <i>Вредност црквене и манастир-</i> <i>ске имовине 1906 године</i>	
а. Непокретност и капитал	551

	СТРАНА
б. У опште	552
6. Црквени и манастирски при- ходи и издатци 1906 године	553
7. Страни вероисповедници пре- ведени у православље од 1897 до 1906 године	554
8. Упоредни преглед преведених у православље од 1897 до 1906 године	557

XIX—Јавна настава

1. Више и средње школе 1906 го- дине	560
2. Упоредни преглед средњих и стручних школа од 1897 до 1906 године	562
3. <i>Основна настава 1906 године</i>	
а. Школе и наставници	563
б. Ученици и ученице. Из- државање основних школа	564
Упоредни прегледи	
1. Велика Школа од 1872 до 1906 године	565

2. Богословија од 1872 до 1906 године	566
3. Гимназије и реалке од 1872 до 1906 године	567
4. Учитељске школе од 1872 до 1906 године	568
5. Више женске школе од 1872 до 1906 године	569
6. Основне школе од 1872 до 1906 год.	
а. Школе и наставници	570
б. Ученици и ученице	571
в. Издржавање школа	572

XX—Санитет

1. Санитетско особље 1906 год.	574
2. Окружне болнице 1906 године	575
3. Бање — купатила 1906 године	576
4. Посета бања — купатила од 1897 до 1906 године	577

5. Калемљење деце од 1897 до 1906 године	578
6. Српски Пастеров завод у Нишу од 1902 до 1906 године	579

XXI—Суђење

1. Судови и судски персонал 1906 године	585
2. <i>Рад касационога суда од 1892</i> <i>до 1906 године</i>	
а. Општи преглед	586
б. По кривичним делима	587
в. Осуђени по врстама кри- вица	588
г. По грађанским споровима	589
3. <i>Рад апелационога суда од</i> <i>1892 до 1906 године</i>	
а. По кривичним делима	590
б. По грађанским предме- тима	591
4. <i>Рад првостепених судова 1906</i> <i>године</i>	
а. Кривична дела	592
б. Оптужени, ослобођени и осуђени	593
в. Врсте кривица	594
г. Врсте кривица и зани- мања	595
д. Посебни преглед кривич- них дела	596
ђ. Главни преглед по гру- пама кривица	630
е. Размере	632

ж. Главни преглед свих опту- жених ослобођ. и осуђ.	636
з. Размере	—
5. Притвореници код првостепе- них судова 1906 године	638
6. <i>Грађанско суђење 1906 године</i>	
а. Преглед по судовима	640
б. Преглед по споровима	641
7. Пресуде општинских судова разматране од првостепених судова 1906 године	651
8. Промене у власништву непо- кретних добара 1906 године	652
9. Стецишта 1906 године	653
10. Пупилне масе и депозити код првостепених судова 1906 год.	654
11. Интабулације код првостепе- них судова 1906 године	655
12. Приходи и издатци првосте- пених судова 1906 године	656
13. <i>Рад полицијских власти 1906 г.</i>	
а. Оптужени, ослобођени и осуђени по окрузима	657
б. Оптужени, ослобођени и осуђени по месецима	658
в. Оптужени, ослобођени и осуђени по кривицама	659

	СТРАНА
г. Оптужени, ослобођени и осуђени по занимању	660
14. <i>Рад општинских судова 1906 године</i>	
1. Истурна дела	
а. По варошима	661
б. По селима	662
в. У опште	663
2. Грађански спорови	
а. По варошима	664
б. По селима	665
в. У опште	666

	СТРАНА
3. Извршене пресуде и решења	667
15. Брачне парнице од 1897 до 1906 године	668
16. Растављени бракови по пресудама духовних судова од 1897 до 1906 године	669
17. Процент растављених бракова по пресудама духовних судова од 1897 до 1906 године	670
18. Број закључених и растављених бракова у периоду од 1887 до 1906 године	671

XXII—Казнени заводи

1. Број осуђеника 1906 године	674	6. Осуђеници по месту рођења (по окрузима) од 1892 до 1906 године	687
2. Осуђеници по занимању од 1892 до 1906 године	676	7. Осуђеници по месту рођења (у опште) од 1892 до 1906 год.	688
3. <i>Осуђеници по кривицама од 1897 до 1906 године</i>		8. Осуђеници по брачном стању од 1892 до 1906 године	—
а. Посебни преглед	678	9. Приходи и издатци казних завода од 1897 до 1906 год.	689
б. Преглед по главним врстама кривица	684	10. Приходи казних завода од 1892 до 1906 године	690
4. Осуђеници по доби од 1902 до 1906 године	686	11. Издатци казних завода од 1892 до 1906 године	—
5. Осуђеници по времену досуђене казне од 1902 до 1906 године	—		

XXIII—Јавне грађевине

1. Јавни путеви у Краљевини Србији 1906 године	693	4. Подизање нових и оправке постојећих грађевина од 1892 до 1906 године	696
2. Грађење и одржавање путова, мостова и пропуста. Подизање нових и оправке постојећих грађевина 1906 године	694	5. Издатци на јавне грађевине 1906 године	698
3. Грађење и одржавање путова, мостова и пропуста од 1892 до 1906 године	695	6. Главни преглед издатака на јавне грађевине од 1892 до 1906 године	699
		7. Издаци на јавне грађевине од 1902 до 1906 године	700

XXIV—Војска

1. Стални кадар 1906 године	702	б. Највећа, најмања и просечна	715
2. Народна војска 1906 године	703	8. <i>Боловање и умирање војника у војним болницама 1906 године</i>	
3. Подофицири 1906 године	704	а. Преглед по болницама	716
4. Војни службеници	—	б. Преглед по месецима	717
5. Офицерски кор 1906 године	705	в. Упоредни преглед	718
6. <i>Рекрутовање обвезника за стални кадар 1906 године</i>		9. Издатци војних болница 1906 године	719
а. Рекрутовани и ослобођени	706	10. <i>Рад војних судова 1906 год.</i>	
б. Прегледани, примљени и ослобођени	707	а. Осуђени по роду оружја и по дивизијама	720
в. По брачном стању	708	б. Осуђени по роду оружја и по дивизијама. Упоредни преглед	721
г. По вери	709	в. Оптужени, ослобођени и осуђени	722
д. По занимању	710	г. Осуђени по дивизијама	247
ђ. По образовању	712		
е. По језику	713		
7. <i>Рекрути по висини и по обиму прсију 1906 године</i>			
а. Апсолутни бројеви	714		

	СТРАНА
д. Осуђени по роду оружја	725
ђ. Осуђени официри по кривцама	726
е. Осуђени подофицири и редови по кривцама	727

	СТРАНА
ж. Осуђени у опште по кривцама	728
11. Број коња у појединим командама од 1897 до 1906 године	729

XXV—Метеорологија

1. Температура ваздуха, талог кише и дани с кишом 1906 године		3. Средња температура ваздуха по станицама и по месецима од 1897 до 1906 године	743
а. Преглед по месецима	732	4. Дани с кишом и талог кише и снега по месецима од 1897 до 1906 године	744
б. Преглед по годишњим временима	736	5. Талог кише и снега по станицама од 1897 до 1906 године	745
в. Преглед по станицама	738		
2. Највиша и најнижа температура ваздуха по станицама од 1897 до 1906 године	742		

XXVI—Разно

1. Српска Краљевска Академија у Београду од 1892 до 1906 године		11. Убијени 1906 године	
а. Чланови и седнице	748	а. Преглед по окрузима	767
б. Издања Академије. Приходи и издатци	749	б. Преглед по месецима	768
2. Народна Библиотека у Београду 1906 године		в. Упоредни преглед	769
а. Читане књиге	750	г. По начину извршења	770
б. Читаоци по занимању	751	д. По брачном стању	772
3. Народно Позориште у Београду 1906 године		ђ. По занимању	—
а. Годишњи преглед	752	е. По доби	773
б. Упоредни преглед	753	12. Самоубиства 1906 године	
4. Избори посланика за Народну Скупштину		а. Преглед по окрузима	774
а. По окрузима	754	б. Преглед по месецима	775
б. По варошима	755	в. По начину извршења и по полу	776
5. Читаонице 1906 године	756	г. По начину извршења (варошана и сељана)	777
6. Еснафи 1906 године		д. Узроци самоубиства	778
а. Чланови. Приходи и издатци	757	ђ. По брачном стању	780
б. Имовина и дуговање еснафа	758	е. По занимању	—
7. Земљорадничке Задруге у Србији	759	ж. По доби	781
8. Јавне продаје 1906 године		з. Упоредни преглед	782
а. Преглед по окрузима	760	13. Случајно погинули 1906 године	
б. Преглед по месецима	761	а. Преглед по окрузима	783
9. Јавне продаје за наплату порезе 1906 године		б. Преглед по месецима	784
а. По варошима	762	в. Упоредни преглед	785
б. По селима	763	г. По брачном стању	786
в. У опште	764	д. По занимању	—
10. Јавне продаје у опште 1906 год.		ђ. По доби	787
а. Преглед по врстама земљишта	765	е. Узроци смрти (по полу)	788
б. Продаје по величини парцела	766	ж. Узроци смрти (по варошима и по селима)	790
		14. Пожари и палевине 1906 год.	
		а. Преглед по окрузима	792
		б. Преглед по месецима	793
		в. Упоредни преглед по окрузима	794
		г. Упоредни преглед по месецима	795
		д. Упоредни преглед штете по окрузима	796

	СТРАНА		СТРАНА
ђ. Упоредни преглед штете по месецима	797	15. Потрошња кафе, шећера, ни-ринца, соли и дувана	799
е. Изгорели предмети и узроци пожара и паљевина	798	16. Минералне воде 1906 год.	800

XXVII—Међународни статистички подаци

1. Површина, становништво и његов прираштај	802	10. Производња угља и метала 1905 године	811
2. Одрасло становништво по брачном стању	803	11. Спољашња трговина од 1892 до 1906 год.	
3. Размера становништва по брачном стању	804	а. Увоз	812
4. Становништво у опште и које зарађује	805	б. Извоз	813
5. Становништво које ради разна занимања	806	12. Железнице, поште и телеграфи 1905 године	814
6. Венчања, рођења и умирања .	807	13. Банке од 1892 до 1906 године	815
7. Умирање од главнијих болести у престоницама европским .	808	14. Ковање новца од 1892 до 1906 године	816
8. Умирање деце у првој години живота	809	XXVIII Азбучни преглед	817
9. Домаћа стока	810	Службена издања Управе Државне Статистике	841

Table des matières

1. Par chapitres

	Page		Page
I—Territoire	1	XVI—Etablissements de crédit	497
II—Superficie et population .	13	XVII—Compagnies d'assurances	537
III—Mouvement de la population	127	XVIII—Cultes	545
IV—Agriculture	237	XIX—Instruction publique . .	559
V—Sériciculture	269	XX—Santé	573
VI—Sylviculture	275	XXI—Justice	583
VII—Chasse et pêche	291	XXII—Etablissements pénitenti-	
VIII—Elevage des bestiaux . .	297	aires	673
IX—Prix	311	XXIII—Constructions publiques	691
X—Monopoles	335	XXIV—Armée	701
XI—Exploitation des mines .	357	XXV—Météorologie	731
XII—Industrie	363	XXVI—Divers	747
XIII—Transports	377	XXVII—Données de la statistique	
XIV—Commerce	407	internationale	801
XV—Finances	463	XXVIII—Table alphabétique . .	817

2. Par tableaux

I—Territoire

1. Situation géographique	3	2. Division politique	6
-------------------------------------	---	---------------------------------	---

II—Superficie et population

1. Superficie et nombre des lieux habités	15	13. Densité par division de 1905 .	36
2. Division administrative. Nombre des lieux habités. Population de fait	16	14. Maisons en 1905	
3. Division d'après les tribunaux de première instance en 1905 .	22	a. Dans les villes et les villages	37
4. Division par diocèses en 1905 .	25	b. Par catégories	83
5. Arrondissements d'après le nombre d'habitants en 1905	26	c. Par espèces	39
6. Population dans les villes en 1905	28	15. Propriétaires d'après la fortune en 1900	40
7. Population dans les villes en 1905	—	16. Propriétaires d'après la fortune et par professions en 1900 . .	41
8. Population de fait en 1905 . .	30	17. Ménages en 1905	42
9. Population légale en 1905 . .	31	18. Familles d'après le nombre des enfants en 1900	
10. Population à la fin de l'année 1905 et 1906	32	a. Nombres absolus	43
11. Accroissement de la population dans la période de 1900 à 1905 .	33	b. Chiffres relatifs	44
12. Augmentation de la population dans le Royaume de Serbie de 1862 à 1906	34	19. Familles par professions en 1900	45
		20. Population par sexe en 1905	
		a. Population urbaine	46
		b. Population rurale	—
		c. En général	47
		21. Population d'après le lieu de naissance en 1900	
		a. Nés en Serbie et à l'étranger	48

	Page		Page
b. Par Etats	49	c. Population en général	80
22. Population par état civil en 1900		d. Proportions	81
a. Hommes	50	33. Population d'après le degré d'instruction en 1900	82
b. Femmes	51	34. Lettrés par langue et par âge en 1900	
c. En général	52	a. Population urbaine	83
d. Mariés	53	b. Population rurale	84
e. Mariées	54	c. Population en général	85
23. Combinaisons des mariages en 1900		d. Proportions	86
a. Chiffres absolus	55	35. Lettrés par culte et par âge en 1900	
b. Proportions	56	a. Population urbaine	87
24. Population par âge en 1900		b. Population rurale	88
a. Dans les villes	57	c. Population en général	89
b. Dans les villages	—	d. Proportions	90
c. En général	58	36. Population et le nombre des lettrés en 1900	
25. Population par état civil et par âge en 1900		a. Par langue	91
a. Célibataires	59	b. Par culte	—
b. Mariés et mariées	—	37. Population par sujétion en 1900	
c. Veufs et veuves	60	a. Par pays	92
d. Divorcés et divorcées	—	b. Par pays et par départements	93
26. Population groupée par âge en 1900		c. Par villes et par villages	94
a. Dans les villes	61	38. Population avec des infirmités physiques et intellectuelles en 1900	
b. Dans les villages	62	a. Dans les villes, dans les villages et par sexe	95
c. En général	63	b. Infirmités	96
27. Population par âge moyen en 1900		c. Par catégories	97
a. Dans les villes	64	39. Population par professions en 1900	
b. Dans les villages	65	a. Tableau spécial	99
c. En général	66	b. Tableau par groupes	110
28. Population par langue en 1900		c. Proportions	116
a. Par départements	67	d. Tableau par classes	117
b. Par langue maternelle	68	40. Population par professions et par âge en 1900	118
c. Par langue et par départements	69	41. Population par classes professionnelles en 1900	
29. Population par nationalité en 1900		1. Agriculture	120
a. Juifs	70	2. Industrie	121
b. Bohémiens	—	3. Commerce	122
30. Population par langue et par âge en 1900		4. Fonctions publiques et professions diverses	123
a. Population urbaine	71	5. Professions en général	124
b. Population rurale	72	42. Proportions de la population par classes professionnelles en 1900	
c. Population en général	73	a. Hommes	125
d. Proportions	74	b. Femmes	—
31. Population par culte en 1900		c. Population en général	126
a. En général	75		
b. Par départements	76		
c. Par culte et par départements	77		
32. Population par culte et par âge en 1900			
a. Population urbaine	78		
b. Population rurale	79		

III—Mouvement de la population

1. Mariages en 1906		a. Par départements	130
a. Par départements	128	b. Par mois	131
b. Par mois	129	3. Mariages par départements et par mois en 1906	132
2. Mariés d'après le degré d'instruction en 1906		4. Mariés par professions en 1906	133

	Page		Page
5. Mariés par âge en 1906		31. Décédés répartis suivant les causes des décès en 1906	177
a. En général	134	32. Décès par maladies et par causes de la mort en 1906	
b. Par départements	136	a. Chiffres absolus	178
c. Proportions	137	b. Pour-cent	180
d. Garçons	138	c. Tableau comparatif	182
e. Veufs	139	33. Décès par âge et par causes de la mort en 1906	
f. Divorcés	140	a. Dans les villes	184
g. Âge	141	b. Dans les villages	186
h. Combinaison des mariages	142	c. En général	188
i. Âge moyen	144	34. Décédés d'après la durée de la vie conjugale en 1906	190
6. Durée des mariages et leur fécondité	145	35. Décès sur la phthisie de 1902 à 1906	191
7. Mariages de 1867 à 1906	146	36. Tableau comparatif des décès sur la phthisie	
8. Naissances par départements en 1906	147	a. Par départements, chiffres absolus	192
9. Naissances par mois en 1906	148	b. Par départements, chiffres relatifs	193
10. Naissances par départements et par mois (morts-nés non compris) en 1906	149	c. Par mois, chiffres absolus	194
11. Nombre des naissances d'après la profession des parents en 1906	150	d. Par mois, chiffres relatifs	195
12. Proportions des naissances en 1906	151	37. Décès par suite de diphthérie par âge et par sexe	196
13. Accouchements multiples en 1906		38. Décès par suite de diphthérie par professions en 1906	197
a. Tableau par départements	152	39. Tableau comparatif des décès par diphthérie de 1897 à 1906	
b. Tableau par mois	153	a. Par départements, chiffres absolus	198
14. Naissances de 1867 à 1906	154	b. Par départements, chiffres relatifs	199
15. et 16. Nés-vivants d'après l'âge des parents en 1906	155, 156	c. Par mois, chiffres absolus	200
17. Accouchées d'après le nombre d'enfants nés-vivants en 1906		d. Par mois, chiffres relatifs	201
a. Dans les villes	157	40. Tableau comparatif des décès par typhus de 1892 à 1906	
b. Dans les villages	158	a. Par départements, chiffres absolus	202
c. En général	159	b. Par départements, chiffres relatifs	203
18. Accouchées avec les enfants nés-vivants en 1906	160	c. Par mois, chiffres absolus	204
19. Enfants nés-vivants en 1906	161	d. Par mois, chiffres relatifs	205
20. Accouchées d'après le nombre d'enfants morts-nés en 1906	162	41. Tableau comparatif des décès par dysenterie de 1897 à 1906	
21. Accouchées avec les enfants morts-nés en 1906	163	a. Par départements, chiffres absolus	206
22. Enfants morts-nés en 1906	164	b. Par départements, chiffres relatifs	207
23. Décès par état civil en 1906		c. Par mois, chiffres absolus	208
a. Tableau par départements	165	d. Par mois, chiffres relatifs	209
b. Tableau par mois	166	42. Décès par suite d'affections puerpérales par âge en 1906	210
24. Décès par départements et par mois en 1906	167	43. Décès par suite d'affections puerpérales par professions de 1902 à 1906	211
25. Décès par âge en 1906		44. Tableau comparatif des décès par suite d'affections puerpérales de 1897 à 1906	
a. Chiffres absolus	168	a. Par départements, chiffres absolus	212
b. Pour-cent	169		
26. Décès par état civil et par âge en 1906			
a. Chiffres absolus	170		
b. Pour-cent	171		
27. Tableau comparatif des décès par âge	172		
28. Âge moyen des décédés en 1906	173		
29. Décès par professions, et par mois en 1906	174		
30. Décès par professions, par villes et par villages en 1906	176		

	Page		Page
b. Par départements, chiffres relatifs	213	a. Dans les villes	226
c. Par mois, chiffres absolus	214	b. Dans les villages	227
d. Par mois, chiffres relatifs	215	c. En général	228
45. Décès et excédent des naissances de 1867 à 1906	216	50. Mouvement de la population de 1867 à 1906	229
46. Mortalité des habitants en 1906		51. Mouvement des voyageurs à la frontière en 1906	230
a. Dans les villes	217	52. Mouvement des voyageurs à la frontière de 1892 à 1906	231
b. Dans les villages	218	53. Mouvement des voyageurs à la frontière de 1897 à 1906	
c. Habitants du sexe masculin	219	a. Arrivés	232
d. Habitants du sexe féminin	220	b. Partis	233
e. Population en général	221	c. Excédent des voyageurs arrivés	234
47. Ordre des décès des garçons de 1889 à 1906	222	d. Passage de la frontière	235
48. Ordre des décès des filles de 1889 à 1906	224		
49. Mouvement de la population en 1906			

IV—Agriculture

1. Superficie de la terre cultivée et non cultivée en 1905	238, 239	10. Ravages causés par la grêle en 1906	257
2. Valeur moyenne de la terre cultivée en 1905		11. Lieux endommagés par la grêle en 1906	258
a. Par catégories	240	12. Valeur du dommage causé par la grêle	259
b. Par départements	241	13. Dommage causé par les débordements en 1906	260
3. Valeur de la terre cultivée en 1905	242	14. Etablissements agronomiques	
4. Terre cultivée et production des céréales en 1906	243	I Domaine de l'Etat et ferme-modèle à Topčider	261
5. Valeur de la production des céréales en francs en 1906	249	II Ecole d'agriculture à Kraljevo	262
6. Tableau général de la terre cultivée en 1906	252	III Ecole royale de Viticulture et d'Arboriculture-fruitière de Bukovo—Negotin	—
7. Tableau général du rendement de la récolte en 1906	253	IV Stations agronomiques	263
8. Tableau général de la valeur du rendement de la récolte en 1906	254	V Pépinières viticole et d'arbres fruitiers	264
9. Vignobles en 1906	255		

V—Sériciculture

Culture des vers à soie en 1906		c. Production des cocons et de la soie	272
a. Sériciculteurs	270	d. Tableau comparatif sur l'état de sériciculture	273
b. Graines et mûriers	271		

VI—Sylviculture

1. Service forestier en 1906	276	7. Abatage pour l'usage de la maison et pour revente en 1906	284
2. Forêts en 1906	277	8. Valeur du bois en 1906	286
3. Coupe du bois pour construction en 1906	278	9. Pasage et glandée dans les forêts de l'Etat en 1906	287
4. Coupe du bois à brûler en 1906	280	10. Coupe du bois dans les forêts de l'Etat en 1906	
5. Coupe du bois pour construction et à brûler en 1906	282	a. Par circonférence	288
6. Abatage gratuite et illégale en 1906	283	b. Par espèces	289

VII—Chasse et pêche

	Page		Page
1. Chasseurs non associés en 1906		2. La pêche en 1906	
a. La gibier tué	292	a. Quantité des poissons . . .	294
b. La chasse des animaux pernicieuses	293	b. Valeur des poissons . . .	295
		3. Valeur des poissons pour un ki- lograme	296

VIII—Elevage des bestiaux

1. Bétail d'après le recensement de 31 décembre 1905	298	b. Espèce bovine	303
2. Proportion du bétail vers la su- perficie en 1905	299	e. Buffles, espèce asine et mulassière	304
3. Bétail en 1905		f. Porcs	305
a. Espèce chevaline	300	g. Moutons et chèvres . . .	306
b. Chevaux de selle, de trait et de bât	301	4. Valeur du bétail en 1905 . . .	307
c. Poulains, chevaux de selle, de trait et de bât	302	5. Buches d'abeilles et volaille en 1906	308
		6. Haras de l'Etat à Dobričevo .	309

IX—Prix

1. Prix des produits agricoles, du bétail et salaires des ouvriers (en francs) en 1906 par mois	312	lares des ouvriers de 1891 à 1906	327
2. Prix des céréales, d'autres pro- duits agricoles, du bétail et sa- laires des ouvriers en 1906 par marchés	316	5. Prix des vivres dans la période de 1867 à 1906	330
3. Prix des céréales, d'autres pro- duits agricoles, du bétail et sa- laires des ouvriers de 1892 à 1906	324	6. Prix total et moyen pour chaque période spécial de 1867 à 1907	331
4. Prix des céréales et autres pro- duits agricoles, du bétail et sa-		7. Prix moyen des principales denrées dans les années éco- nomiques (juillet—décembre et janvier—juin)	332
		8. Salaires de 1892 à 1906 . . .	333

X—Monopoles

I—Tabac

1. Production du tabac en 1906 Renseignement de la Direction des Monopoles de l'Etat . . .	336
2. Vente du tabac en 1906	
a. Tableau spécial	337
b. Tableau général	340
3. Quantité du tabac vendu de 1902 à 1906	341
4. Revenu de la vente du tabac en 1906	342
5. Valeur du tabac vendu de 1902 à 1906	344
6. Revenu de la vente du tabac de 1897 à 1906	345
7. Revenu du monopole du tabac en francs de 1889 à 1906 . . .	346

II—Sel

1. Vente du sel en 1906	
a. Par entrepôts	347

b. Par mois	348
2. Quantité du sel vendu en kilo- grammes de 1894 à 1906 . . .	349
3. Valeur du sel vendu en francs de 1894 à 1906	350
Vente du pétrole en 1906	351
Vente d'allumettes et de papier à cigarettes en 1906	352
Tableau général en 1906	353
Vente des timbres et autres im- primés valablés en 1906	
a. Tableau par des bureaux de vente	354
b. Tableau par espèces des timbres	355
Recettes et dépenses de l'Admini- stration Autonome des Mono- poles	356

XI—Exploitation des mines

	Page
1. Statistique des mines	358
2. Mines et carrières en 1906	359
	Page
3. Production minière de 1902 à 1906	361

XII—Industrie

1. Brasseries en 1906	364
2. Consommation de la bière de 1889 à 1906	365
3. Production et vente des alcools de 1895 à 1906	366
4. Production d'eau-de-vie en 1906	
a. Par villes	367
b. Par villages	368
c. En général	369
5. Valeur de la production d'eau-de-vie en 1906	370
6. Moulins à vapeur et autres en 1906	371
7. Autres établissements d'industrie en 1906	372
Production des établissements industrielles en 1906	376

XIII—Transports

I—Postes et télégraphes

1. Bureaux de 1892 à 1906	380
2. Réseau postal de 1903 à 1906	—
3. Réseau télégraphique de 1903 à 1906	—
4. Personnel du service postal et télégraphique de 1901 à 1906	381
5. Trafic des voyageurs de 1903 à 1906	—
6. Trafic postal de 1903 à 1906	
a. Lettres, imprimés, échantillons et cartes postales	—
b. Articles de messagerie	382
c. Mandats-poste et envois contre remboursement	—
d. Poursuite	383
7. Communications télégraphiques	
a. Service interne	383
b. Service international	384
8. Recettes et dépenses	385
9. Téléphone	386
10. Postes communales	—

II—Chemins de fer de l'État

1. Longueur des lignes	387
2. Tableau chronologique du réseau	—
3. Capital engagé	—
4. Effectif à la fin de 1906 du matériel roulant	388
5. Stations	—
6. Mouvement des trains en 1906	389
7. Trains-express	—
8. Mouvement des voyageurs de 1892 à 1906	390
9. Transport du bétail de 1892 à 1906	391
10. Trafic des expéditions de petite vitesse de 1897 à 1906	392

11. Transport des marchandises de 1892 à 1906	393
12. Quantité des marchandises transportées en général de 1895 à 1906	394
13. Recettes des chemins de fer de l'État de 1893 à 1906	395
14. Dépenses d'exploitation et d'entretien de 1892 à 1906	396
15. Recettes et dépenses des chemins de fer de l'État d'après le budget et effectives de 1892 à 1906	397

III—Navigation

1. <i>Première compagnie royale serbe privilégiée de navigation</i>	
a. Effectif et exploitation	398
b. Transport de marchandises	—
c. Mouvement des voyageurs en 1906	399
d. Transport des voyageurs et des marchandises de 1897 à 1906	400
e. Recettes et dépenses	—
f. Bilan	401
g. Recettes et dépenses	402
h. Valeur des bateaux	—
2. <i>Première compagnie de Navigation du Danube en 1906</i>	
a. Transport de voyageurs	403
b. Service local pour le transport des voyageurs	—
c. Transport des voyageurs entre les stations serbes	404
d. Transport des marchandises	405

XIV—Commerce

I—Commerce extérieur

1. Tableau comparatif du commerce extérieur de 1867 à 1906	408
2. Tableau général des quantités du commerce extérieur de 1887 à 1906	409

	Page		Page
3. Tableau général de la valeur du commerce extérieur de 1887 à 1906	410	2. <i>Mouvement des produits agricoles aux foires en 1906</i>	
4. Tableau comparatif de l'importation de 1897 à 1906	411	a. Tableau par départements	448
5. Tableau comparatif de l'exportation et du transit de 1897 à 1906	412	b. Tableau par mois	449
6. Commerce extérieur en 1906	413	3. Valeur du mouvement commercial des foires en 1906	450
7. Commerce avec les différents pays étrangers	414	4. <i>Tableaux comparatifs des foires de 1897 à 1906</i>	
8. <i>Nature des articles du commerce extérieur en 1906</i>		a. Par départements	451
a. D'après la classification du tarif douanier	418	b. Par mois	—
b. Par espèces de marchandises	426	c. Valeur totale du mouvement commercial des foires	452
		d. Valeur moyenne du mouvement commercial des foires	453
		e. Recettes des foires	454
		f. Dépenses des foires	455
		g. Excédent des recettes	456
		5. <i>Produits pesés aux poids communaux</i>	
		a. De 1902 à 1906	457
		b. Tableau par départements	458
		c. Tableau par mois	460
II—Commerce intérieur			
1. <i>Mouvement du bétail aux foires en 1906</i>			
a. Tableau par départements	446		
b. Tableau par mois	447		

XV—Finances

I—Finances de l'Etat		III—Finances des arrondissements	
1. Recettes de l'Etat de 1902 à 1906	464	Tableau général des recettes et des dépenses en 1906	486
2. Dépenses de l'Etat de 1902 à 1906	467		
3. Recettes prévues des impôts de 1902 à 1906	473	IV—Finances des communes	
4. Revenu de l'Etat provenant des impôts en 1906	475	1. Recettes des communes en 1906	487
5. Revenu des impôts perçu en 1906	476	2. Dépenses des communes en 1906	488
6. Impôts répartis, perçus et non perçus en 1906	477	3. Tableau général des recettes et des dépenses des communes en 1906	489
7. Proportions des revenus des impôts en 1906	478	4. Tableau comparatif des recettes communales	490
8. Recettes et dépenses des douanes en 1906	479	5. Tableau comparatif des dépenses communales	491
9. <i>Tableau comparatif des revenus des douanes de 1902 à 1906</i>	480	6. Valeur des propriétés communales, défalcation faite des dettes en 1906	492
10. <i>Revenus des douanes de 1897 à 1906</i>	482	7. Fortune et dettes des communes de 1892 à 1906	493
11. Etat de la dette publique en 1906	483	8. Valeur de la fortune des communes de 1892 à 1906	494
		9. Montant des dettes communales de 1892 à 1906	495
II—Finances des départements			
Tableau général des recettes et dépenses en 1906	484		

XVI—Etablissements de crédit

I—Direction des Fonds Publics		II—Caisses d'épargne de l'Etat	
1. Situation de l'actif et du passif de 1902 à 1906	498	Bilan des caisses d'épargne de l'Etat en 1906	501
2. Situation de la Direction des Fonds Publics d'après les comptes arrêtés de 1902 à 1906	500		
		III—Loterie d'Etat à classes	
		1. Recettes de 1891 à 1906	502

	Page
2. Dépenses de 1891 à 1906	503
3. Emploi des recettes de 1892 à 1906	504

IV—Etablissements de crédit privés

1. Mouvement en 1906	505
2. Tableau comparatif du mouvement total des opérations des établissements de crédit de 1902 à 1906	511
3. Tableau comparatif dépôts à la caisse d'épargne de 1902 à 1906	517
4. Tableau comparatif du mouvement de portefeuille de 1902 à 1906	523

	Page
5. Capital et mouvement des opérations des établissements de crédit privés de 1902 à 1906	529

V—La Bourse de Belgrade

Affaires à la bourse de 1897 à 1906	530
---	-----

VI—Cours officiel à Belgrade

1. Pièce de 20 francs (en or) en 1906	531
2. Cent florins en 1906	532
3. Lettres de change sur Paris de 100 francs en 1906	534
4. Cours officiel des pièces de 20 francs et des florins de 1897 à 1906	536

XVII—Compagnies d'assurances

1. Situation des compagnies d'assurances en 1906	538
2. Recettes et dépenses des compagnies d'assurances en 1906	539
3. Nombre des assurances de 1894 à 1906	540

4. Valeur des sommes assurées de 1894 à 1906	541
5. Primes encaissées en francs de 1894 à 1906	542
6. Sommes assurées payées en francs de 1894 à 1906	543

XVIII—Cultes

1. Eglises et monastères de 1897 à 1906	546
2. Clergé, églises et monastères en 1906	547
3. Clergé de 1897 à 1906	548
4. <i>Biens des églises et des monastères en 1906</i>	
a. Terre (cultivée)	549
b. Bâtiments	550
5. <i>Valeur de biens, des églises et des monastères en 1906</i>	

a. Immeubles et capitaux	551
b. En général	552
6. Recettes et dépenses des églises et des monastères en 1906	553
7. Conversion à la religion orthodoxe de 1897 à 1906	554
8. Tableau comparatif des conversions à la religion orthodoxe de 1897 à 1906	557

XIX—Instruction publique

1. Ecoles supérieures et secondaires en 1906	560
2. Tableau comparatif des écoles secondaires et des écoles spéciales de 1897 à 1906	562
3. <i>Enseignement primaire en 1906</i>	
a. Ecoles et instituteurs	563
b. Ecoliers et écolières. Entretien des écoles primaires	564

Tableaux comparatifs

1. Grande Ecole (Université) de 1872 à 1906	565
---	-----

2. Ecole de théologie de 1872 à 1906	566
3. Gymnases et écoles réales de 1872 à 1906	567
4. Ecoles normales d'instituteurs de 1872 à 1906	568
5. Ecoles supérieures de jeunes filles de 1872 à 1906	569
6. <i>Ecoles primaires de 1872 à 1906</i>	
a. Ecoles et personnel enseignant	570
b. Ecoliers et écolières	571
c. Entretien des écoles	572

XX—Santé

1. Personnel du service sanitaire en 1906	574
2. Hôpitaux départementaux de 1906	575
3. Eaux thermales — Bains en 1906	576

4. Fréquentation des eaux thermales de 1897 à 1906	577
5. Vaccination des enfants de 1897 à 1906	578
6. Institut Pasteur Serbe à Niš de 1902 à 1906	579

XXI—Justice

	Page		Page
1. Tribunaux et personnel judiciaire en 1906	585	8. Mouvement de la propriété des immeubles en 1906	652
2. <i>Travail de la cour de cassation de 1892 à 1906</i>		9. Faillites en 1906	653
a. Tableau général	586	10. Masses pupillaires et dépôts chez les tribunaux de première instance à la fin de l'année	654
b. En matières criminelles	587	11. Hypothèques chez les tribunaux de première instance en 1906	655
c. Condamnés par catégories de crimes et délits	588	12. Recettes et dépenses des tribunaux de première instance en 1906	656
d. En matières civiles	589	13. <i>Mouvement des affaires de la police en 1906</i>	
3. <i>Travail de la cour d'appel de 1892 à 1906</i>		a. Accusés, acquittés et condamnés par départements	657
a. Affaires criminelles	590	b. Accusés, acquittés et condamnés par mois	658
b. Procès civils	591	c. Accusés, acquittés et condamnés par délits	659
4. <i>Travail des tribunaux de première instance en 1906</i>		d. Accusés, acquittés et condamnés par professions	660
a. Crimes et délits	592	14. <i>Travail des tribunaux communaux en 1906</i>	
b. Accusés, acquittés et condamnés	593	1. Contraventions	
c. Catégories des crimes et délits	594	a. Dans les villes	661
d. Catégories des crimes et délits et professions	595	b. Dans les villages	662
e. Tableau spécial des crimes et délits	596	c. En général	663
f. Tableau général par groupes des crimes et délits	630	2. Procès civils	
g. Proportions	632	a. Dans les villes	664
h. Tableau général des accusés, des acquittés et des condamnés	636	b. Dans les villages	665
i. Proportions	—	c. En général	666
5. Détenus dans les prisons des tribunaux de première instance en 1906	638	3. Jugements et décisions exécutées	667
6. <i>Justice civile en 1906</i>		15. Procès en divorce de 1897 à 1906	668
a. Tableau par tribunaux	640	16. Mariages dissous par arrêt consistorial de 1897 à 1906	669
b. Tableau par procès	641	17. Proportion pour-cent des mariages dissous par arrêt consistorial de 1897 à 1906	670
7. Jugements des conseils municipaux examinés par les tribunaux de première instance en 1906	651	18. Nombre des mariages conclus et dissous pendant la période de 1897 à 1906	671

XXII—Etablissements pénitentiaires

1. Nombre des condamnés en 1906	674	6. Condamnés d'après le lieu de la naissance (par départements) de 1902 à 1906	687
2. Condamnés par professions de 1892 à 1906	676	7. Condamnés d'après de la naissance (en général) de 1892 à 1906	688
3. <i>Condamnés par crimes et délits de 1897 à 1906</i>		8. Condamnés par état civil de 1892 à 1906	688
a. Tableau spécial	678	9. Recettes et dépenses des établissements pénitentiaires de 1897 à 1906	689
b. Tableau par catégories principales des crimes et délits	684	10. Recettes des établissements pénitentiaires de 1892 à 1906	690
4. Condamnés par âge de 1902 à 1906	686	11. Dépenses des établissements pénitentiaires de 1892 à 1906	—
5. Condamnés classes d'après la durée des peines de 1902 à 1906	—		

XXIII—Constructions publiques

	Page		Page
1. Chemins publics dans le Royaume de Serbie en 1906 . . .	693	4. Construction et réparation des bâtiments de 1892 à 1906 . . .	696
2. Constructions et réparation des routes, des ponts et des pontons. Construction et réparation des bâtiments en 1906 . . .	694	5. Dépenses pour les constructions publiques en 1906	698
3. Construction et réparation des routes, des ponts et des pontons de 1892 à 1906 . . .	695	6. Tableau général des dépenses pour les constructions publiques de 1892 à 1906	699
		7. Dépenses pour les constructions publiques de 1892 à 1906	700

XXIV—Armée

1. Armée permanente en 1906 . . .	702	a. Tableau par hôpitaux . . .	716
2. Milice en 1906	703	b. Tableau par mois	717
3. Sous-officiers en 1906	704	c. Tableau comparatif	718
4. Employés militaires	—	9. Dépenses des hôpitaux militaires en 1906	719
5. Corps des officiers en 1906 . . .	705	10. <i>Travail des tribunaux militaires en 1906</i>	
6. <i>Recrutements des soumis au service actif en 1906</i>		a. Condamnés par espèce d'arme et par divisions . . .	720
a. Recrues et exemptés	706	b. Condamnés par espèce d'arme et par divisions. Tableau comparatif	721
b. Visités, déclarés, propres et exemptés	707	c. Accusés, acquittés et condamnés	722
c. Par état civil	708	d. Condamnés par divisions . . .	724
d. Par cultes	709	e. Condamnés par espèces d'arme	725
e. Par professions	710	f. Officiers condamnés par crimes et délits	726
f. D'après le degré d'instruction	712	g. Sous-officiers et soldats condamnés par crimes et délits	727
g. Par langue	713	h. Condamnés par crimes et délits en général	728
7. <i>Les recrues par taille et par circonférence de la poitrine en 1906</i>		11. Nombre des chevaux dans les divers corps de 1897 à 1906 . . .	729
a. Chiffres absolus	714		
b. Maximum, minimum et moyenne	715		
8. <i>Maladies et décès des soldats dans les hôpitaux militaires en 1906</i>			

XXV—Météorologie

1. Température. Colonnes de pluie et jours pluvieux en 1906		3. Température moyenne (en centigrades) par stations et par mois de 1897 à 1906	743
a. Tableau par mois	732	4. Jours pluvieux et colonnes de pluie et de neige par mois de 1897 à 1906	744
b. Tableau par saisons	736	5. Colonnes de pluie et de neige par stations de 1897 à 1906 . . .	745
c. Tableau par stations	738		
2. Minimum et maximum de température (en centigrades) par stations de 1897 à 1906	742		

XXVI—Divers

1. <i>Académie Royale Serbe à Belgrade de 1892 à 1906</i>		a. Livres lus	750
a. Membres et séances	748	b. Lecteurs par professions . . .	751
b. Publications de l'Académie. Recettes et dépenses	749	3. <i>Théâtre National à Belgrade en 1906</i>	
2. <i>Bibliothèque Nationale à Belgrade en 1906</i>		a. Tableau annuelle	752
		b. Tableau comparatif	753

	Page		Page
4. <i>Election des députés pour la assemblée nationale</i>		c. D'après le mode de per- pétration	776
a. Pour les départements . . .	754	d. D'après le mode de per- pétration (par villes et par villages)	777
b. Pour les communes urbaines	755	e. Causes de suicides	778
5. Sociétés de lecture 1906	756	f. Par état civil	780
6. <i>Corps de métiers en 1906</i>		g. Par professions	—
a. Membres. Recettes et dé- penses	757	h. Par âge	781
b. Fortune et dettes des corps de métiers	758	i. Tableau comparatif	782
7. Les coopérations rurales en Serbie	759	13. <i>Morts accidentelles en 1906</i>	
8. <i>Ventes judiciaires en 1906</i>		a. Tableau par départements	783
a. Tableau par départements	760	b. Tableau par mois	784
b. Tableau par mois	761	c. Tableau comparatif	785
9. <i>Ventes judiciaires pour recou- vrement des impôts en 1906</i>		d. Par état civil	786
a. Dans les villes	762	e. Par professions	—
b. Dans les villages	763	f. Par âge	787
c. En général	764	g. Genre de mort (par sexe)	788
10. <i>Ventes judiciaires en général en 1906</i>		h. Genre de mort (dans les villes et dans les villages)	790
a. Ventes par catégories de la terre	765	14. <i>Incendies accidentels et incendies volontaires en 1906</i>	
b. Ventes par étendue des parcelles	766	a. Tableau par départements	792
11. <i>Assassinés en 1906</i>		b. Tableau par mois	793
a. Tableau par départements	767	c. Tableau comparatif par départements	794
b. Tableau par mois	768	d. Tableau comparatif par mois	795
c. Tableau comparatif	769	e. Tableau comparatif des pertes par départements .	796
d. D'après le mode d'exé- cution	770	f. Tableau comparatif des pertes par mois	797
e. Par état civil	772	g. Objets endommagés ou dé- truits et causes d'incen- dies	798
f. Par professions	—	15. Consommation de café, de sucre, de riz, de sel et de tabac	799
g. Par âge	773	16. Eaux minérales en 1906	800
12. <i>Suicidés en 1906</i>			
a. Tableau par départements	774		
b. Tableau par mois	775		

XXVII—Données de la statistique internationale

1. Superficie, population et aug- mentation	802	10. Extraction de minéraux en 1905	811
2. Population nubile par état civil	803	11. <i>Commerce extérieur de 1892 à 1906</i>	
3. Proportions de la population par état civil	804	a. Importation	812
4. Population en général et per- sonnes exerçant une profession	805	b. Exportation	813
5. Les personnes exerçant	806	12. Chemins de fer, postes et télé- graphes en 1905	814
6. Mouvement de la population . . .	807	13. Banques de 1892 à 1906	815
7. Décès par maladies capitales dans les villes principales	808	14. Monnayage de 1891 à 1906	816
8. Décès des enfants à l'âge de 0 à 1 an	809	XXVIII Tableau alphabétique des matières	830
9. Animaux de ferme	810	Publications officielles de la Direc- tion de la Statistique d'Etat	843

I

ДРЖАВНА ОБЛАСТ — TERRITOIRE

1. ГЕОГРАФСКИ ПОЛОЖАЈ

SITUATION GÉOGRAPHIQUE

Краљевина Србија лежи на северној полутини Балканскога Полуострва, између $42^{\circ} 22' 15''$ и $44^{\circ} 58' 50''$ северне ширине и између $35^{\circ} 49' 40''$ и $40^{\circ} 29' 31''$ источне дужине од Фера, или од Гринича између $19^{\circ} 9' 40''$ и $22^{\circ} 49' 31''$.

Она има облик неправилнога четвороугла коме углови леже: у Рачи на Дрини, на Увцу, где он оставља границу Србије, у врху планине Св. Илије и на Дунаву одмах ниже Текије.

На северу одвајају Србију од Аустро-Угарске реке: Сава и Дунав, са запада дели је Дрина од Босне, на југу граничи се Старом Србијом и Бугарском, а с истока јој је Румунија од које је дели Дунав.

Дужина српске границе износи 1677·8 километра, од које долази на Дунав 326·9, Дрину 223·7, Саву 181·2, Тимок 75·6, Увац 54·5, Ибар 20 и Рашку 17·2, свега дакле 899·1 километра, а остатак од 778·7 километра сува је граница.

Од целокупне граничне линије 406·6 километра пружа се према Аустро-Угарској, 101·5 према Румунији, 409·2 према Бугарској и 760·5 према Старој Србији и Босни.

Површина Србије износи 48.302·6 кв. километра.¹

Планински облик. Србија је бреговита и планинска земља, ну ипак нема високих планина, јер и сам *Миџор*, као највећи вис, пење се само на 2186 метара. Значајна је при том и та појава, да се све највеће планине налазе

¹ У Географском Заводу Универзитета у Београду извршено је мерење и рачунање површине Краљевине Србије, и резултат је показао да површина Србије износи 48.283·3 км.², од које долази на површину речних сливова 45.868·7 км.² а на области без отока и острва 2.414·6 км.² Према томе разлика између овога мерења и онога, које је извршено у Главном Генералштабу, износи само 19·3 км.² У *Годишњаку* смо оставили свуда површину коју је одредно Главни Генералштаб.

на јужној, и на југоисточној страни Србије, као: *Јавор*, *Голија*, *Копачник*, *Велики Стрешер* и *Стара Планина*. Ово долази отуд, што су планине у Србији само огранци великих планина, које у њу с разних страна улазе. Тако нпр. са запада улазе у Србију гране црногорско-босанских планина; с југа гране од планина дарданског и македонског копна; с југоистока гране Родопа и Балкана, а са североистока прелазе у Србију Карпати.

Својим висинским обликом Србија је нагнута на север. На њеној јужној страни налазе се највиши врхови, и идући на север планине се постепено снижавају. На западној страни ово снижавање веће је него на источној, и планине се губе у равнини далеко пре него што достигну реку Саву.

У средњој Србији, између Колубаре и Мораве, последњи изданци планинских грана, у низовима брежуљака, допиру готово до обале Саве и Дунава, докле напротив у источном крају, нарочито код Голупца, планински се ланци одсеком у реку спуштају.

У следећој табели износимо висину појединих планина у Србији.

ПЛАНИНЕ И ВРХОВИ MONTAGNES ET SOMMETS	Висина у ме- трима Altitude en mètres	ПЛАНИНЕ И ВРХОВИ MONTAGNES ET SOMMETS	Висина у ме- трима Altitude en mètres
Миџор (Стара Планина)-Mi- džor (Stara Planina)	2.186	Мали Штурац (Рудник)-Mali Šturac (Rudnik)	1.159
Сухо Рудиште (Копачник)-Suho Rudište (Kopaonik)	2.140	Малиник-Malinik	1.141
Голија-Golija	1.931	Црни Врх-Crni Vrh	1.109
Велики Стрешер-Veliki Stre- šer	1.929	Овчар-Ovčar	998
Жељин-Željina	1.836	Маљен-Maljen	997
Јастребац-Jastrebac	1.566	Хомољске Планине-Montagnes d' Homolje	994
Шиљак (Ртањ)-Šiljak (Rtanj)	1.566	Јелица-Jelica	990
Јавор-Javor	1.481	Црни Врх (Крагујевачки окр.) Crni Vrh (Kragujevac)	919
Повлен-Povlen	1.480	Каблар-Kablar	902
Лисац (Бељаница)-Lisac (Be- ljanica)	1.453	Јагодња-Jagodnja	835
Сврљешке Планине-Montagnes de Svrljig	1.369	Тресибаба-Tresibaba	809
Јабланик-Jablanik	1.306	Штрбац-Štrbac	800
Медведник-Medvednik	1.246	Букуља-Bukulja	720
Троглав-Troglav	1.221	Цер-Cer	705
Тушижница-Tužižnica	1.212	Венчац-Venčac	675
Дели-Јован-Deli-Jovan	1.201	Прослоп-Proslop	632
Стô-Stô	1.189	Космај-Kosmaj	624
Велики Штурац (Рудник)-Ve- liki Šturac (Rudnik)	1.169	Авала-Avala	565
		Видојевица-Vidojevica	444

Хидрографија. Својом целокупном површином Србија је нагнута на север, и с тога се у томе правцу сливају све српске реке у Дунав, и то непосредно, или кроз реку Саву. Од српских река највећа је *Морава*. Она постаје од две велике реке: *Биначке* (јужне) и *Голијске* (западне) *Мораве*. *Биначка Морава* дугачка је 226·7 километра од српске границе па до става са *Голијском Моравом*, а од свога извора па до српске границе мери 69·2 км. Дужина *Голијске Мораве* износи од извора па до Сталаћа 247 км. *Спојена Морава* има до утока у Дунав 216 километара. Притоке *Биначке Мораве* с десне су стране ове: *Власина* (65 км.), *Нишава* (142 км. од српске границе, а са Јермом 186 км.) и *Моравица* (64 км.). С леве стране долазе јој: *Ветерница* (69 км.), *Јабланица* (21 км.), *Пуста Река* (42 км.) и *Топлица* (101 км.). *Голијска Морава* прима с леве стране: *Рзав* (58 км.), *Бетињу* (63·6 км.), *Скрапез*, притоку *Бетиње* (48 км.), *Чемерницу* (43 км.) и *Гружу* (62 км.), а с десне утичу у њу: *Белица* (40 км.), *Ибар* (од српске границе до утока 84 км., а од извора до српске границе опет 131 км., дуж српске границе 19 км.) и *Расина* (82 км.). *Велика Морава* прима с леве стране: *Дугомир* (57 км.), *Белицу* (40 км.), *Лепеницу* (60 км.), *Јасеницу* (79 км.) и *Раљу* (50 км.), а с десна утичу у њу: *Црница* (32 км.) и *Ресава* (65 км.). У Дунав утичу: *Млава* (109 км.), *Пек* (112 км.), *Поречка Река* (39 км.) и *Тимок*, који постаје од *Сврљешког* (56 км.) и *Трговишког Тимока* — *Коренаца* (50 км.), и пошто код Зајечара прими *Црни Тимок* (71 км.) он дели Србију од Бугарске и испод Радујевца утиче у Дунав. Од Књажевца до утока у Дунав *Тимок* мери 182 км. *Сава* као погранична река прима код Раче *Дрину* у коју утичу с десне стране: *Љубовића* (35 км.) и *Јадар* (40 км.), и *Колубару* (117 км.). Према томе речна је мрежа у Србији така да ниједан крај не трпи оскудицу у води.

Клима је у Србији умерено топла. Средња температура ваздуха износи $+ 11\cdot4^{\circ}$ С.

Температура ваздуха у периоду од 1896 до 1905 год.

А Н С О Л У Т Н А

ИЗНОСИ ЗА	НАЈВЕЋА	НАЈНИЖА	ПРОСЕЧНА
зиму	+ 13·7°	— 14·4°	+ 1·2° С.
пролеће	+ 25·9°	— 1·8°	+ 11·3° С.
лето	+ 35·5°	+ 7·8°	+ 20·3° С.
јесен	+ 26·5°	— 1·0°	+ 10·7° С.

Разуме се да одступања од ових средина мора бити у више положеним крајевима, као што је у Београду средња топлота нижа због тога, што стоји под јаким утицајем степске климе у Угарској.

Водени талог кише и снега у Србији прилично је велики. У периоду од 1896 до 1905 године износио је годишње 683·7 милиметра. Највећи талог био је 1901 године (797 м.) а најмањи 1897 године (583 м.).

2. ПОЛИТИЧКА ПОДЕЛА

DIVISION POLITIQUE

На врху државне управе стоји у Србији Министарски Савет, који састављају министри за поједине струке управе и Председник Министарскога Савета који може бити без портфеља. Министара има *осам*, и то: министар правде, просвете и црквених послова, иностраних дела, унутрашњих дела, финансија, војни, грађевина и народне привреде.

1. На предлог **Председника Министарскога Савета** постављају се чланови Државнога Савета и Главне Контроле и остали чиновници њихови, и Краљеве Канцеларије.

2. Под надзором **Министарства Правде** стоје сви судови: Касациони Суд, Апелациони Суд, првостепени судови, којих има свега 23, и Трговачки Суд у Београду. Осуђеници издржавају казну у три казнена завода (у Београду, Пожаревцу и Нишу). Министар правде чувар је државнога печата. Он поставља и јавне правозаступнике по постојећим законским прописима.

3. **Министарство Просвете и Црквених Послова** стара се о моралном и просветном унапређењу народа. Има два одељења: једно за просветне а друго за црквене послове. Под управом Министарства Просвете и Црквених Послова стоје: Главни Просветни Савет, Српска Краљевска Академија, Универзитет и ове просветне установе: Народна Библиотека и Музеј у Београду, јавна библиотека у Крагујевцу, Државна Архива, Народно Позориште и Државна Штампарија. За тим: Богословија Св. Саве, 4 Учитељске Школе (у Алексинцу, Јагодини, Крагујевцу и Београду, последње

две су за женске), 21 гимназија (8 потпуних и 13 непотпуних, међу њима једна женска у Београду), једна реалка, четири Више Женске Школе (у Београду, Крагујевцу, Шапцу и Ваљеву), и све народне школе за мушку и женску децу.

Црквеним пословима управља архиепископ београдски и митрополит Краљевине Србије. Србија је подељена у пет епархија: београдску (архиепископ и митрополит Краљевине Србије у Београду), шабачку (архијереј у Шапцу), жичку (архијереј у Чачку), нишку (архијереј у Нишу) и тимочку (архијереј у Зајечару). У свакој епархији има по један епархијски духовни суд, а у Београду још и Велики Духовни Суд. За непосредан надзор над свештенством постоје 17 протопресвитеријата и 44 намесништва.

Црква и капела има 695, а манастира 63. Парохија има 924, а капеланија 30.

4. Министарство Иностранних Дела руководи односима Србије са страним државама. Оно има два одељења: политичко и административно.

Под овим Министарством стоје: 10 посланстава, једно заступништво (у Софији), 5 генералних консулата и 51 почасни консул.

Акредитовано је код Краљевске Владе 11 изванредних посланстава, једна дипломатска агенција и 17 консулата.

5. Министарство Унутрашњих Дела води бригу о реду и миру у земљи и о личној и имовној безбедности грађана. Оно има два одељења: полицијско и санитетско. Полицијском одељењу поверена је административна управа, и оно је врши помоћу 17 окружних начелништава, једне управе (Београд) и 81 среске канцеларије. Општинским пословима управљају општински судови, којих је у 1906 години било свега 1.407.

Санитетско одељење управља санитетским пословима у целој земљи. Оно има, као саветујуће тело, Главни Санитетски Савет, и подчињен му је 21 окружни физикус и један за град Београд. Окружни су физикуси уједно управници окружних болница. Поред окружних болница постоји у Београду једна Општа Државна Болница и Болница за Дувне Болести, а у појединим окрузима 9 болница за лечење извесних болести. Санитетско одељење води надзор и над лековитим водама.

6. Министарству Финансија главни је задатак да се брине о изворима државних прихода и да рукује целокупном финансијском администрацијом. Оно има ова оде-

љења: административно и одељење Главнога Државног Рачуноводства и Главне Државне Благајнице, Царинску Управу (с одсецима: административним и тарифским), Управу Државних Дугова и Пореску Управу.

Управа Државних Монопола стоји такође под Министарством Финансија, али као самостално надлештво управља производњом и прерађивањем дувана, продајом дувана, соли и осталих монополских предмета.

Окружних благајница има 17. Царинарница има 28 и то: 2 главне првога реда, 11 главних другога реда и 15 споредних.

Пореска Управа има за прикупљање порезе своје органе — пореска одељења, којих има свега 82.

7. Министарство Војно стара се о организацији и усавршавању војне снаге. Министар војни управља и администрује целом војском; он командује њоме у име Краљево. У погледу управе војском и њенога снабдевања, Министарство Војно подељено је на *осам* одељења: опште војно, артилеријско-техничко, инжињерско-техничко, економно, благајничко, санитетско, инвалидско и судско.

Под Министарством Војним стоји: главни ђенералштаб, пет дивизијских области са својим командама и установама, Војна Академија, Управа Војно-техничког Завода, Инжињерски Арсенал, Команда Инжињерије и њене трупе, Главно Убојно Слагалиште, комитети, Главно Санитетско и Апотекарско Слагалиште, барутане (у Обилићеву и Страгарима), коњичка дивизија са Краљевом гардом, градска артилерија, подофицирске школе: пешадијска, артилеријска, коњичка и инжињерска.

У војном погледу Србија је подељена на пет дивизијских области: *Моравску, Дринску, Дунавску, Шумадијску* и *Тимочку*; свака дивизијска област на три пуковска округа а сваки пуковски округ на четири батаљонска среза.

Војна је обавеза општа за све грађане способне за војску, од 21—45 године старости у народној војсци; од навршене 18 до навршене 20 и од навршених 45 година до навршених 50 година у последњој одбрани. Народна војска дели се на три позива и то: од 21 до навршетка 31 је I позив народне војске, од 31—38 II позив и од 38—45 III позив. I позив састоји се из сталнога кадра и његове резерве. У сталном кадру служи се две године код коњице и артилерије, а код осталих родова и струка једну и по годину. Сем овога има и скраћених рокова.

Формација војске. — *I позив народне војске.* — а) *Кадровско или редовно стање.* — Сви младићи рекрути, способни за војску, упућују се у дотичне команде да одслуже своју обавезу у кадру. Ових команда има: пет дивизијских са називима својих области, 20 пешадијских пукова по три батаљона = 60 батаљона; пет артилеријских пукова, 15 дивизиона по три батерије = 45 батерија и 7 брдских батерија; једна коњичка дивизија са четири пука по 4 ескадрона = 16 ескадрона и две коњичке батерије; команда инжињерије са два инжињерска батаљона и то: I инжињерски батаљон од пет пионирских чета и II инжињерски батаљон од три чете (железничка, телеграфска и минерска чета) и понтонирска команда од две чете; један градски артилеријски пук, оградни парк и хаубични пук; пет болничарских чета, једна пиротехничка чета, пет возарских ескадрона, пет пекарских одељења, пет минерских одељења; питомци Војне Академије, Пешадијске Подофицирске Школе, Артилеријске Подофицирске Школе, Коњичке Подофицирске Школе и Инжињерске Подофицирске Школе и једна Команда Жандармерије.

б) *Мобилно или ратно стање.* — Све поменуте команде попуњују се својим резервистима до ратнога састава.

У свакој дивизији има: четири пешадијска пука по 4 = 16 батаљона; пук артилерије од три дивизиона по 3 = 9 батерија са по једном допунском батеријом од четири тона; по један пук дивизијске коњице од три ескадрона и један допунски вод, а од инжињерије пионирски полубатаљон од две чете; по један мостови трен и по једно телеграфско одељење, по једна болничарска чета, по једна пекарска чета, по једна месарска чета и једна занатлијска чета.

Сем ових трупа улазе у састав дивизијске области још следећи возови и коморе:

- а) Бојна комора код свих борбених јединица;
- б) Трупа комора код свих пукова и свих одељења која носе храну и фураж;
- в) Колонска комора за целу дивизију и то: 1) муницијске колоне за пешадијску и артилер. муницију са покретним артилеријским радилиштем; 2) профијантске за храну и фураж; 3) санитетске; 4) инжињерске алатне колоне; 5) пољске болнице; 6) марвене болнице; 7) марвени депо и 8) војна пошта.

Ван састава дивизијског на расположењу Врховне Команде постоје још: коњичка дивизија са две коњичке батерије; брдски артилер. пук; градски артилер. пук са опсадним артилер. парком и хаубичним пуком; железничка команда, минерска чета, телеграфска одељења, велики мостови трен, резервна муницијска колона, главни интендантски воз, главна војна пошта и коњски депо.

II позив народне војске. — Има 15 пешадијских пукова по 4 = 60 батаљона, а за сваки пук још по један допунски батаљон; 15 чета артилерије; 10—15 ескадрона коњице, пет пионирских полубатаљона и пет болничарских чета.

III позив народне војске. — Има 15 пукова пешадијских од по 4 = 60 батаљона; 5—10 коњичких ескадрона и пет болничарских чета.

Последња одбрана. — Њу даје свака дивизија, колико има, па се формирају јединице.

8. Министарство Грађевина стара се о подизању и одржавању јавних грађевина и о грађењу путова у земљи. Дели се на пет одељења и то: опште, инжињерско, архитектонско, рачунско и поштанско-телеграфско. Оно има свој Грађевински Савет. Код сваког окружног начелништва постоји грађевинско одељење с потребним бројем инжињера и подинжињера.

Под управом *поштанско-телеграфског* одељења стоје: 5 поштанско-телеграфских инспекција (у Београду, Ваљеву, Крагујевцу, Нишу и Зајечару), 2 поштанске станице (у Београду и у Нишу), 3 телеграфске станице (у Београду) и 100 поштанско-телеграфских станица.

Под Министарством Грађевина стоји и *Дирекција Српских Државних Железница*.

9. Министарство Народне Привреде подељено је на одељења и то: одељење за пољску привреду и ветеринарство, одељење за трговину, радиност и саобраћај, одељење рударско, шумарско, хидротехничко и благајничко одељење.

За проучавање законских пројеката по струци привредној постоји *Привредни Савет*. *Трговачко-занатлијски одбори* дају министру мишљење о мерама за унапређење трговине и заната, а *стална комисија противу филоксере* стара се о мерама за сузбијање ове заразе. Рударско одељење има нарочити *Рударски Одбор*.

Државни окружни и срески економи руководе пољском привредом. Државни ветеринари старају се о мерама за сузбијање сточних зараза. Државни шумари воде надзор над сечом шума и старају се о подизању њиховом.

Од надлештава Министарства Народне Привреде најважнија су: Управа Државне Статистике, Управа Фондова, Управа Класне Лутрије, Државна Трговачка Академија, Управа Државне Ергеле, Управа Топчидерске Економије, Ратарска Школа у Краљеву, Виноградарско-воћарска Школа у Букову и Управе рудника. Министарство Народне Привреде одобрава отварање приватних новчаних завода и води надзор над истима. Покрај Народне Банке у Краљевини Србији било је 1906 године још 118 приватних новчаних завода.



II

ПОВРШИНА И СТАНОВНИШТВО

SUPERFICIE ET POPULATION

1. Површина и број насељених места
1. Superficie et nombre des lieux habités

По попису од 31. децембра 1905 год. — Dénombrement de 31. décembre 1905

ОКРУЗИ DÉPARTEMENT DE	Површина квадратних километара Superficie en kilomè- tres carrés	Б р о ј — N o m b r e d e s						насељених места lieux habités
		срезава arrondissements	општина communes	вароши villes	варошица bourgs	села villages	засељака hameaux	
Београдски-Belgrade	2.025·4	5	89	—	4	125	6	135
Ваљевски-Valjevo	2.457·8	5	67	1	3	195	68	267
Врањски-Vranja	4.341·8	6	88	2	2	448	74	526
Крагујевачки-Kragujevac	2.295·0	4	105	1	6	173	64	244
Крајински-Krajina	2.909·0	5	71	1	5	78	2	86
Крушевачки-Kruševac	2.709·9	5	82	1	4	257	18	280
Моравски-Morava	2.899·4	6	123	4	5	202	2	213
Нишки-Niš	2.557·9	5	90	2	2	239	3	246
Пиротски-Pirot	2.419·4	3	55	1	1	170	2	174
Подрински-Podrinje	3.551·3	6	102	2	6	214	189	411
Пожаревачки-Požarevac	4.156·5	7	159	1	8	174	31	214
Руднички-Rudnik	1.569·4	3	45	1	1	107	86	195
Смедеревски-Smederevo	1.277·1	3	56	1	3	54	5	63
Тимочки-Timok	3.196·4	4	88	2	1	120	1	124
Топлички-Toplica	2.838·8	3	37	1	1	292	47	341
Ужички-Užice	3.287·7	6	73	1	5	165	221	392
Чачански-Čačak	3.797·8	5	76	1	4	217	218	440
Београд-La ville de Belgrade	12·0	—	1	1	—	—	—	1
Свега-Total	48.302·6	81	1.407	24	61	3.230	1.037	4.352

Један округ има просечно-Étendue moyenne d'un département	2.841·3 km ²
Један срез има просечно-Étendue moyenne d'un arrondissement	596·3 »
Једна општина долази на-Nombre moyen de km ² par commune	34·3 »
Једна варош долази на-Nombre moyen de km ² par ville	2.012·6 »
Једна варошица долази на-Nombre moyen de km ² par bourg	791·8 »
Једно село и засељак долази на-Nombre moyen de km ² par village et hameau	11·3 »
Једно насељено место долази на-Nombre moyen de km ² par lieu habité	11·1 »

2. Административна подела с бројем насељених места и фактичкога становништва

По појасу од 31. децембра 1905 године

Окрузи Départements	СРЕЗОВИ ARRONDISSEMENTS	Површина у км. ² Superficie en km. ²	Број — Nombre des					насељених ме- ста-lieux habités
			општина communes	вароши-ville villes	варошица bourgs	села-villages	засеља hameaux	
Београдски Belgrade	Врачарски-Vračar	360·2	17	—	—	22	1	23
	Гроцански-Grocka	328·7	15	—	1	14	—	15
	Колубарски-Kolubara	442·2	17	—	1	34	4	39
	Космајски-Kosmaj	459·1	25	—	2	28	1	31
	Посавски-Posavina	435·2	15	—	—	27	—	27
	Свега-Total	2.025·4	89	—	4	125	6	135
Ваљевски Valjevo	Ваљевска општина - Commune de Valjevo	—	1	1	—	—	6	7
	Ваљевски-Valjevo	499·8	11	—	—	50	19	69
	Колубарски-Kolubara	518·3	13	—	1	52	9	62
	Подгорски-Podgorina	558·2	11	—	—	27	29	56
	Посавски-Posavina	329·9	14	—	1	22	1	24
	Тамнавски-Tamnava	551·6	17	—	1	44	4	49
	Свега-Total	2.457·8	67	1	3	195	68	267
Врањски Vranja	Врањска општина - Commune de Vranja	—	1	1	—	4	—	4
	Власотиначки-Vlasotinci	865·5	19	—	1	64	45	110
	Јабланички-Jablanica	981·1	14	—	—	106	17	123
	Лесковачки-Leskovac	842·5	20	1	—	101	6	108
	Масурички-Masurica	503·9	7	—	1	35	2	38
	Пољанички-Poljanica	575·7	6	—	—	37	1	38
	Пчински-Pčinja	573·1	21	—	—	101	3	105
	Свега-Total	4.341·8	88	2	2	448	74	526
Крагујевачки Kragujevac	Крагујевачка општина-Commune de Kragujevac	—	1	1	—	—	—	1
	Гружански-Gruža	876·3	31	—	—	49	22	101
	Јасенички-Jasenica	565·9	29	—	2	32	31	65
	Крагујевачки-Kragujevac	408·9	21	—	1	37	7	45
	Лепенички-Lepenica	443·9	23	—	3	25	4	32
	Свега-Total	2.295·0	105	1	6	173	64	244
Крајински Krajina	Неготинска општина-Commune de Negotin	—	1	1	—	1	—	2
	Брзопаланачки-Brza Palanka	385·5	11	—	1	11	—	12
	Кључки-Ključ	603·9	15	—	2	18	—	20
	Крајински-Krajina	286·0	13	—	—	17	—	17
	Неготински-Negotin	630·0	20	—	—	21	1	22
	Поречки-Poreč	1.003·6	11	—	2	10	1	13
	Свега-Total	2.909·0	71	1	5	78	2	86
Крушевачки Kruševac	Крушевачка општина-Commune de Kruševac	—	1	1	—	1	1	3
	Жунски-Žura	399·2	8	—	1	45	3	49
	Конаонички-Konaonik	487·1	7	—	1	38	9	48
	Ражањски-Ražanj	461·5	14	—	1	27	1	29
	Расински-Rasina	868·3	34	—	—	94	4	98
	Трстенички-Trstenik	493·8	18	—	1	52	—	53
	Свега-Total	2.709·9	82	1	4	257	18	280

2. Division administrative. Nombre des lieux habités. Population de fait

Dénombrement de 31. décembre en 1905

Број становника — Population					у општинама- dans les communes	у опште en général	На један км ² Долази становника Nombre d'habitants par kilomètre carré	На једну општину Долази становника Nombre d'habitants par commune
у општинама- dans les communes	у опште en général	у опште en général	у опште en général	у опште en général				
варошким urbaines	сеоским rurales	мушких sexe masculin	женских sexe féminin	у опште en général	у опште en général	у опште en général	у опште en général	у опште en général
8	9	10	11	12	13	13	14	14
—	27.924	14.263	13.661	27.924	77.5	1.643		
2.479	20.259	11.575	11.163	22.738	69.2	1.516		
1.265	24.923	13.511	12.677	26.188	59.2	1.540		
1.372	33.967	18.024	17.315	35.339	77.0	1.416		
—	27.940	14.251	13.689	27.940	64.2	1.863		
5.116	135.013	71.624	68.505	140.129	69.2	1.574		
7.241	—	4.445	2.796	7.241	—	7.241		
—	25.719	13.127	12.592	25.719	51.5	2.338		
4.012	23.361	14.151	13.222	27.373	52.8	2.106		
—	24.813	12.577	12.236	24.813	44.5	2.238		
3.766	21.466	12.958	12.274	25.232	76.5	1.802		
2.519	31.056	16.991	16.584	33.575	60.9	1.975		
17.538	126.415	74.249	69.704	143.953	58.6	2.149		
11.375	—	5.997	5.378	11.375	—	11.375		
4.441	37.616	21.438	20.619	42.057	48.6	2.214		
—	42.216	21.971	20.245	42.216	43.0	3.016		
13.647	44.482	29.888	28.241	58.129	69.0	2.906		
3.405	15.230	9.455	9.180	18.635	37.0	2.662		
—	15.368	7.953	7.415	15.368	26.7	2.561		
—	42.824	21.651	21.173	42.824	74.7	2.039		
32.868	197.736	118.353	112.251	230.604	53.1	2.621		
15.596	—	9.151	6.445	15.596	—	15.596		
—	49.901	25.013	24.888	49.901	56.9	1.610		
2.532	35.654	19.432	18.754	38.186	67.5	1.317		
325	32.074	16.207	16.192	32.399	79.2	1.543		
8.973	30.022	19.749	19.246	38.995	87.8	1.695		
27.426	147.651	89.552	85.525	175.077	76.3	1.668		
5.689	—	3.228	2.461	5.689	—	5.689		
1.633	16.411	9.216	8.828	18.044	46.8	1.640		
3.185	15.315	9.281	9.219	18.500	30.6	1.233		
—	18.835	9.456	9.379	18.835	65.8	1.448		
—	29.323	14.667	14.656	29.323	46.6	1.466		
2.925	11.026	7.120	6.831	13.951	13.9	1.268		
13.432	90.910	52.968	51.374	104.342	35.9	1.470		
7.910	—	4.601	3.309	7.910	—	7.910		
4.818	13.780	9.456	9.142	18.598	46.6	2.325		
3.786	10.147	7.068	6.865	13.933	28.6	1.962		
1.969	19.333	10.941	10.361	21.302	46.2	1.522		
—	55.069	27.800	27.269	55.069	63.4	1.619		
2.691	30.731	17.040	16.382	33.422	67.7	1.857		
21.174	129.060	76.906	73.328	150.234	55.4	1.808		

Окрузи Départements	СРЕЗОВИ ARRONDISSEMENTS	Површина у км ² Superficie en km ²	Број — Nombre des					насељених ме- ста-lieux habités
			општина communes	вароши-villes	варошица bourgs	села-villages	заселака hameaux	
Моравски Morava	Ђуријска општина-Commune de Сургија	—	1	1	—	1	—	2
	Белички-Belica	510.3	24	1	1	51	—	53
	Деспотовачки-Despotovac	460.1	23	—	2	30	—	32
	Левачки-Levač	518.7	15	—	1	38	—	39
	Параћински-Paraćin	746.9	23	1	—	36	1	38
	Ресавски-Resava	334.0	24	1	—	24	—	25
	Темнићски-Temnić	329.4	13	—	1	22	1	24
Свега-Total	2.899.4	123	4	5	202	2	213	
Нишки Niš	Нишка општина-Commune de Niš	—	1	1	—	—	—	1
	Алексиначки-Aleksinac	371.4	13	1	—	30	—	31
	Бањски-Banja	561.3	15	—	1	29	—	30
	Моравски-Morava	327.6	14	—	—	43	1	44
	Нишки-Niš	831.7	29	—	—	100	2	102
	Сврљешки-Svrljig	465.9	18	—	1	37	—	38
Свега-Total	2.557.9	90	2	2	239	3	246	
Пиротски Piot	Пиротска општина - Commune de Piot	—	1	1	—	—	—	1
	Белопаланачки-Bela Palanka	553.5	14	—	1	42	1	44
	Лужнички-Lužnica	418.2	10	—	—	47	1	48
	Нишавски-Nišava	1.447.7	30	—	—	81	—	81
Свега-Total	2.419.4	55	1	1	170	2	174	
Подрињски Podrinje	Шабачка општина - Commune de Šabac	—	1	1	—	1	—	2
	Азбуковачки-Azbukovica	448.5	12	—	2	25	143	170
	Јадрански-Jadar	662.7	21	1	2	45	21	69
	Мачвански-Mačva	836.1	30	—	1	33	1	35
	Посавотамнавски-Posavo-Tamnava	615.6	14	—	—	42	18	60
	Поцерски-Pocerina	440.9	11	—	—	33	3	36
	Рађевски-Radževina	547.5	13	—	1	35	3	39
Свега-Total	3.551.3	102	2	6	214	189	411	
Рођаревачки Rožarevac	Рођаревачка општина - Commune de Rožarevac	—	1	1	—	1	—	2
	Голубачки-Golubac	364.7	17	—	1	25	1	27
	Звишки-Zvižd	826.5	12	—	1	14	10	25
	Млавски-Mlava	661.0	35	—	1	36	17	54
	Моравски-Morava	394.0	18	—	2	17	1	20
	Рођаревачки-Rožarevac	539.2	33	—	1	33	1	35
	Рамски-Ram	427.5	29	—	1	31	—	32
	Хомољски-Homolje	943.6	14	—	1	17	1	19
	Свега-Total	4.156.5	159	1	8	174	31	214
Руднички Rudnik	Горњомилановачка општина-Com- mune de Gornji Milanovac	—	1	1	—	—	—	1
	Каџерски-Kačar	408.2	13	—	1	32	27	60
	Љубићски-Ljubić	478.2	17	—	—	33	26	59
	Таковски-Takovo	683.0	14	—	—	42	33	75
	Свега-Total	1.569.4	45	1	1	107	86	195

Број становника — Population					На један км ² Долази становника Nombre d'habitants par kilomètre carré	На једну општину Долази становника Nombre d'habitants par commune
у општинама-dans les communes		МУШКИХ sexe masculin	ЖЕНСКИХ sexe féminin	у опште en général		
варошким urbaines	сеоским rurales				10	11
8	9					
5.157	—	2.803	2.354	5.157	—	5.157
7.022	28.736	18.377	17.381	35.758	70.1	1.490
2.888	22.368	12.898	12.358	25.256	54.9	1.098
2.681	26.800	14.848	14.633	29.481	56.9	1.965
5.371	32.046	19.363	18.054	37.417	50.1	1.623
5.124	25.170	15.504	14.790	30.294	90.7	1.262
318	22.890	11.820	11.388	23.208	70.5	1.785
28.561	158.010	95.613	90.958	186.571	64.3	1.516
21.946	—	12.734	9.212	21.946	—	21.946
5.438	20.172	13.195	12.415	25.610	69.0	1.970
2.383	24.056	13.447	12.992	26.439	47.1	1.763
—	26.777	13.774	13.003	26.777	81.7	1.913
—	57.434	29.632	27.802	57.434	69.1	1.980
—	25.839	13.242	12.597	25.839	55.5	1.436
29.767	154.278	96.024	88.021	184.045	72.0	2.045
10.000	—	5.264	4.736	10.000	—	10.000
2.519	17.265	10.034	9.750	19.784	35.7	1.413
—	23.782	12.154	11.628	23.782	56.9	2.378
—	50.535	25.848	24.687	50.535	34.9	1.684
12.519	91.582	53.300	50.801	104.101	43.0	1.893
12.151	—	6.794	5.357	12.151	—	12.151
4.116	21.108	12.712	12.512	25.224	56.2	2.102
7.848	32.167	20.584	19.431	40.015	60.4	1.905
403	60.904	30.845	30.462	61.307	73.3	2.044
—	30.405	15.517	14.888	30.405	49.4	2.172
—	26.058	13.295	12.763	26.058	59.1	2.369
753	24.550	12.884	12.419	25.303	46.2	1.947
25.271	195.192	112.631	107.832	220.463	62.1	2.161
12.162	—	7.020	5.142	12.162	—	12.162
1.573	14.747	8.395	7.925	16.320	44.7	960
2.778	19.070	11.087	10.761	21.848	26.2	1.821
3.533	50.440	27.456	26.517	53.973	81.7	1.542
4.682	27.854	16.602	15.934	32.536	82.6	1.808
3.663	46.008	25.082	24.589	49.671	92.1	1.505
2.996	32.590	17.947	17.639	35.586	83.2	1.227
2.883	19.464	11.290	11.057	22.347	23.7	1.596
34.270	210.173	124.879	119.564	244.443	58.8	1.538
2.182	—	1.303	879	2.182	—	2.182
—	19.493	9.992	9.501	19.493	47.8	1.499
—	30.408	15.431	14.977	30.408	63.6	1.789
—	26.147	13.422	12.725	26.147	38.3	1.868
2.182	76.048	40.148	38.082	78.230	49.8	1.738

Окрузи Départements	СРЕЗОВИ ARRONDISSEMENTS	Површина у км ² Superficie en km ²	Број — Nombre des					насељених ме- ста- lieux habités
			општина communes	вароши- villes	варошица bourgs	села- villages	заселака hameaux	
			1	2	3	4	5	
Смедеревски Smederevo	Смедеревска општина - Commune de Smederevo	—	1	1	—	—	—	1
	Јасенички-Jasenica	438·7	17	—	1	17	3	21
	Орашки-Orašje	294·0	13	—	1	12	2	15
	Подунавски-Podunavlje	544·4	25	—	1	25	—	26
	Свега-Total	1.277·1	56	1	3	54	5	63
Тимочки Timok	Зајечарска општина - Commune de Zajecar	—	1	1	—	—	—	1
	Бољевачки-Boljevac	1.207·0	21	—	1	20	—	21
	Заглавски-Zaglavak	728·0	26	1	—	58	—	59
	Зајечарски-Zajecar	960·2	25	—	—	26	1	27
	Тимочки-Timok	301·2	15	—	—	16	—	16
Свега-Total	3.196·4	88	2	1	120	1	124	
Топлички Toplica	Прокупачка општина-Commune de Prokuplje	—	1	1	—	—	1	2
	Добрички-Dobrič	683·2	14	—	—	83	3	86
	Косанички-Kosanica	1.307·2	8	—	1	109	20	130
	Прокупачки-Prokuplje	848·4	14	—	—	100	23	123
	Свега-Total	2.838·8	37	1	1	292	47	341
Ужички Užice	Ужичка општина - Commune d'Užice	—	1	1	—	—	—	1
	Ариљски-Arilje	528·2	10	—	1	19	8	28
	Златиборски-Zlatibor	829·1	16	—	—	27	40	67
	Пожешки-Požega	435·2	15	—	1	39	13	53
	Рачански-Rača	671·8	14	—	2	28	66	96
	Ужички-Užice	484·9	10	—	—	27	38	65
	Црногорски-Crna Gora	338·5	7	—	1	25	56	82
Свега-Total	3.287·7	73	1	5	165	221	392	
Чачански Čačak	Чачанска општина - Commune de Čačak	—	1	1	—	—	—	1
	Драгачевски-Dragačevo	660·7	16	—	1	47	15	63
	Жички-Žiža	794·7	20	—	1	50	7	58
	Моравички-Moravica	1.051·4	13	—	1	36	82	119
	Студенички-Studenica	1.022·4	17	—	1	57	110	168
	Трнавски-Trnava	268·6	9	—	—	27	4	31
Свега-Total	3.797·8	76	1	4	217	218	440	
Београдска општина-Commune de Belgrade	12·0	1	1	—	—	—	—	1
	Главни скуп-Total général	48.302·6	1.407	24	61	3.230	1.037	4.352

Број становника — Population					На један км ² долази становника Nombre d'habitants par kilomètre carré	На једну општину долази становника Nombre d'habitants par commune
у општинама-dans les communes		мушких sexe masculin	женских sexe féminin	у опште en général		
варошким urbaines	сеоским rurales				10	11
8	9					
7.097	—	3.915	3.181	7.097	—	7.097
3.766	48.927	26.548	26.142	52.693	120·1	3.100
2.365	37.271	19.957	19.679	39.636	134·8	3.053
603	34.594	17.651	17.456	35.107	64·5	1.404
13.831	120.702	68.071	66.462	134.533	105·4	2.402
7.827	—	4.632	3.195	7.827	—	7.827
1.174	32.341	17.014	16.501	33.515	27·8	1.596
4.665	35.407	20.510	19.562	40.072	55·0	1.541
—	41.017	20.813	20.204	41.017	42·7	1.643
—	18.467	9.318	9.149	18.467	61·3	1.231
13.666	128.232	72.287	68.611	140.898	44·1	1.601
5.617	—	2.953	2.664	5.617	—	5.617
—	31.166	16.022	15.144	31.166	45·6	2.226
6.700	18.289	13.181	11.808	24.989	19·1	3.125
—	41.182	21.281	19.901	41.182	48·5	2.942
12.317	90.637	53.437	49.517	102.954	36·3	2.783
5.783	—	3.186	2.597	5.783	—	5.783
2.155	12.805	7.634	7.326	14.960	28·3	1.496
—	26.349	13.320	13.029	26.349	31·8	1.047
5.650	20.518	13.439	12.729	26.168	60·1	1.745
6.085	20.441	13.490	13.036	26.526	39·5	1.894
—	22.362	11.282	11.080	22.362	46·1	2.236
3.011	13.591	8.422	8.180	16.602	49·1	2.373
22.684	116.066	70.773	67.977	138.750	42·2	1.901
5.064	—	3.088	1.976	5.064	—	5.064
3.330	30.149	16.873	16.606	33.479	50·7	2.092
3.576	23.527	14.030	13.073	27.103	34·1	1.355
1.145	22.416	11.864	11.697	23.561	22·4	1.812
1.231	25.467	13.589	13.109	26.698	26·1	1.570
—	14.977	7.555	7.422	14.977	55·8	1.664
14.346	116.536	66.999	63.883	130.882	34·5	1.722
77.816	—	44.504	33.312	77.816	6.484·7	77.816
404.784	2,283.241	1.382.318	1,305.707	2,688.025	55·6	1.910

3. Подела по првостепеним судовима 1905 године

3. Division d'après les tribunaux de première instance en 1905

Првостепени суд Tribunal de première instance de	СРЕЗОВИ ARRONDISSEMENT DE	Површина квадрат. километара-Superficie territoriale en kilomètres carrés	Број становника 31 децембра 1905 године—Nombre d'habitants au 31 décembre 1905		
			мушких sexe masculin	женских sexe féminin	у опште en général
1	2	3	4	5	6
Алексиначки Aleksinac	Алексиначки-Aleksinac	371·4	13.195	12.415	25.610
	Бањски-Banja	561·3	13.447	12.992	26.439
	Моравски-Morava	327·6	13.774	13.003	26.777
	Ражањски-Ražanj	461·5	10.941	10.361	21.302
	Свега-Total	1.721·8	51.357	48.771	100.128
Београдски (за округ) Belgrade (pour le département du Danube)	Врачарски-Vračar	360·2	14.263	13.661	27.924
	Грочански-Grocka	328·7	11.575	11.163	22.738
	Колубарски-Kolubara	442·2	13.511	12.677	26.188
	Космајски-Kosmaj	459·1	18.024	17.315	35.339
	Посавски-Posavina	435·2	14.251	13.689	27.940
Свега-Total	2.025·4	71.624	68.505	140.129	
Ваљевски Valjevo	Ваљевски-Valjevo	499·8	17.572	15.388	32.960
	Колубарски-Kolubara	518·3	14.151	13.222	27.373
	Подгорски-Podgorina	558·2	12.577	12.236	24.813
	Посавски-Posavina	329·9	12.958	12.274	25.232
	Тамнавски-Tamnava	551·6	16.991	16.584	33.575
Свега-Total	2.457·8	74.249	69.704	143.953	
Врањски Vranja	Масурички-Masurica	503·9	9.455	9.180	18.635
	Пољанички-Poljanica	575·7	7.953	7.415	15.368
	Пчински-Pčinja	573·1	27.648	26.551	54.199
Свега-Total	1.652·7	45.056	43.146	88.202	
Горњомила- новачки-Gor- nji Milanovac	Качерски-Kačer	408·2	9.992	9.501	19.493
	Љубићски-Ljubić	478·2	15.431	14.977	30.408
	Таковски-Takovo	683·0	14.725	13.604	28.329
	Свега-Total	1.569·4	40.148	38.082	78.230
Зајечарски Zaječar	Бољевачки-Voljevac	1.207·0	17.014	16.501	33.515
	Зајечарски-Zaječar	960·2	25.445	23.399	48.844
	Свега-Total	2.167·2	42.459	39.900	82.359
Јагодински Jagodina	Белички-Belica	510·3	18.377	17.381	35.758
	Левачки-Levač	518·7	14.848	14.633	29.481
	Темнићски-Temnić	329·4	11.820	11.388	23.208
	Свега-Total	1.358·4	45.045	43.402	88.447
Књажевачки Knjaževac	Заглавски-Zaglavak	728·0	20.510	19.562	40.072
	Сврљишки-Svrljig	465·9	13.242	12.597	25.839
	Тимочки-Timok	301·2	9.318	9.149	18.467
	Свега-Total	1.495·1	43.070	41.308	84.378
Крагујевачки	Гружански-Gruža	876·3	25.013	24.888	49.901
	Јасенички-Jasenica	565·9	19.432	18.754	38.186

Првостепени суд Tribunal de première instance de	СРЕЗОВИ ARRONDISSEMENT DE	Површина квадрат. километара-Superficie territoriale en kilomètres carrés	Број становника 31 децембра 1905 године—Nombre d'habitants au 31 décembre 1905		
			мушких sexe masculin	женских sexe féminin	у опште en général
1	2	3	4	5	6
Крагујевачки Kragujevac	Крагујевачки - Kragujevac	408·9	25.358	22.637	47.995
	Лепенички-Lepenica	443·9	19.749	19.246	38.995
	Свега-Total	2.295·0	89.552	85.525	175.077
Крушевачки Kruševac	Жупски-Župa	399·2	9.456	9.142	18.598
	Конаонички-Конаоник	487·1	7.068	6.865	13.933
	Расински-Rasina	868·3	32.401	30.578	62.979
	Трстенички-Trstenik	493·8	17.040	16.382	33.422
	Свега-Total	2.248·4	65.965	62.967	128.932
Лесковачки Leskovac	Власотиначки - Vlasotinci	865·5	21.438	20.619	42.057
	Јабланички-Jablanica	981·1	21.971	20.245	42.216
	Лесковачки-Leskovac	842·5	29.888	28.241	58.129
	Свега-Total	2.689·1	73.297	69.105	142.402
Лознички Loznica	Азбуковачки - Azbukovica	448·5	12.712	12.512	25.224
	Јадрански-Jadar	662·7	20.584	19.431	40.015
	Рађевски-Radjevina	547·5	12.884	12.419	25.303
	Свега-Total	1.658·7	46.180	44.362	90.542
Неготински Negotin	Брзопаланачки-Brza Palanka	385·5	9.216	8.828	18.044
	Кључки-Ključ	603·9	9.281	9.219	18.500
	Крајински-Krajina	286·0	9.456	9.379	18.835
	Неготински-Negotin	630·0	17.895	17.117	35.012
	Поречки-Poreč	1.003·6	7.120	6.831	13.951
	Свега-Total	2.909·0	52.968	51.374	104.342
Нишки-Niš	Нишки-Niš	831·7	42.366	37.014	79.380
	Свега-Total	831·7	42.366	37.014	79.380
Пиротски Pirot	Белоаланачки-Bela Palanka	553·5	10.034	9.750	19.784
	Лужнички-Lužnica	418·2	12.154	11.628	23.782
	Нишавски-Nišava	1.447·7	31.112	29.423	60.535
	Свега-Total	2.419·4	53.300	50.801	104.101
Пожаревачки Požarevac	Голубачки-Golubac	364·7	8.395	7.925	16.320
	Звишки-Zvižd	826·5	11.087	10.761	21.848
	Млавски-Mlava	661·0	27.456	26.517	53.973
	Моравски-Mogava	394·0	16.602	15.934	32.536
	Пожаревачки - Požarevac	539·2	32.102	29.731	61.833
	Рамски-Ram	427·5	17.947	17.639	35.586
	Хомољски-Homolje	943·6	11.290	11.057	22.347
	Свега-Total	4.156·5	124.879	119.564	244.443

Првостепенни суд Tribunal de première instance de	СРЕЗОВИ ARRONDISSEMENT DE	Површина квадрат-километра-Superficie territoriale en kilomètres carrés	Број становника 31 децембра 1905 године—Nombre d'habitants au 31 décembre 1905		
			МУШКИХ sexe masculin	ЖЕНСКИХ sexe féminin	У ОШТЕ en général
1	2	3	4	5	6
Прокупачки Prokuplje	Добрички-Dobrič . . .	683·2	16.022	15.144	31.166
	Косанички-Kosanica . .	1.307·2	13.181	11.808	24.989
	Прокупачки-Prokuplje .	848·4	24.234	22.565	46.799
	Свега-Total . . .	2.838·8	53.437	49.517	102.954
Смедеревски Smederevo	Јасенички-Jasenica . .	438·7	26.548	26.145	52.693
	Орашки-Orašje	294·0	19.957	19.679	39.636
	Подунавски-Podunavlje	544·4	21.566	20.638	42.204
	Свега-Total . .	1.277·1	68.071	66.462	134.533
Ђупријски Đuprija	Деспотовачки - Despotovac	460·1	12.898	12.358	25.256
	Параћински-Paraćin . .	746·9	22.166	20.408	42.574
	Ресавски-Resava	334·0	15.504	14.790	30.294
	Свега-Total . . .	1.541·0	50.568	47.556	98.124
Ужички Užice	Ариљски-Arilje	528·2	7.634	7.326	14.960
	Златиборски-Zlatibor . .	829·1	13.320	13.029	26.349
	Пожешки-Požega	435·2	13.439	12.729	26.168
	Рачански-Rača	671·8	13.490	13.036	26.526
	Ужички-Užice	484·9	14.468	13.677	28.145
	Црногорски-Crna Gora	338·5	8.422	8.180	16.602
Свега-Total . . .	3.287·7	70.773	67.977	138.750	
Чачански Čačak	Драгачевски-Dragačevo	660·7	16.873	16.606	33.479
	Жички-Žiža	794·7	14.030	13.073	27.103
	Моравички-Moravica . .	1.051·4	11.864	11.697	23.561
	Студенички-Studenica . .	1.022·4	13.589	13.109	26.698
	Трнавски-Trnava	268·6	10.643	9.398	20.041
Свега-Total . . .	3.797·8	66.999	63.883	130.882	
Шабачки Šabac	Мачвански-Mačva	836·1	30.845	30.462	61.307
	Посавотамнавски-Posavo-Tamnava	615·6	15.517	14.888	30.405
	Поцерски-Pocerina . . .	440·9	20.089	18.120	38.209
	Свега-Total . . .	1.892·6	66.451	63.470	129.921
За варош Београд (Pour la ville de) Belgrade	Београд - La ville de Belgrade	12·0	44.504	33.312	77.816
	У оште-En général .	48.302·6	1,382.318	1,305.707	2,688.025

4. Подела по епархијама 1905 године — 4. Division
par diocèses en 1905

ОКРУЗИ D É P A R T E M E N T D E	Површина квадрат. километара-Super- ficie territoriale en kilomètres carrés	Број становника 31 де- цембра 1905 године—Nom- bre d'habitants au 31 décembre 1905		
		мушких sexe masculin	женских sexe féminin	у опште en général
1	2	3	4	
Београдска епархија — Diocèse de Belgrade Столица у Београду — Résidence à Belgrade				
Београдски с Београдом-Belgrade, avec la ville de Belgrade	2.037·4	116.128	101.817	217.945
Крагујевачки (без груз. среза)-Kraguje- vac (sans l'arrondissement de Gruža) .	1.418·7	64.539	60.637	125.176
Моравски-Morava	2.899·4	95.613	90.958	186.571
Пожаревачки-Požarevac	4.156·5	124.879	119.564	244.443
Смедеревски-Smederevo	1.277·1	68.071	66.462	134.533
Свега-Total	11.789·1	469.230	439.438	908.668
Жичка епархија — Diocèse de Žiça Столица у Чачку — Résidence à Čačak				
Руднички-Rudnik	1.569·4	40.148	38.082	78.230
Ужички-Užice	3.287·7	70.773	67.977	138.750
Чачански-Čačak	3.797·8	66.999	63.883	130.882
Гружански срез-Arrondissement de Gruža . .	876·3	25.013	24.888	49.901
Трстенички срез - Arrondissement de Trstenik	493·8	17.040	16.382	33.422
Свега-Total	10.025·0	219.973	211.212	431.185
Нишка епархија — Diocèse de Niš Столица у Нишу — Résidence à Niš				
Врањски-Vraња	4.341·8	118.353	112.251	230.604
Крушевачки (без трстеничког среза) Kruševac (sans l'arrondissement de Trstenik) .	2.216·1	59.866	56.946	116.812
Нишки (без бањског среза)-Niš (sans l'arrondissement de Banja)	1.996·6	82.577	75.029	157.606
Пиротски-Pirot	2.419·4	53.300	50.801	104.101
Топлички-Toplica	2.838·8	53.437	49.517	102.954
Свега-Total	13.812·7	367.533	344.544	712.077
Тимочна епархија — Diocèse du Timok Столица у Зајечару — Résidence à Zaječar				
Крајински-Krajina	2.909·0	52.968	51.374	104.342
Тимочки-Timok	3.196·4	72.287	68.611	140.898
Бањски срез-Arrondissement de Banja	561·3	13.447	12.992	26.439
Свега-Total	6.666·7	138.702	132.977	271.679
Шабачка епархија — Diocèse de Šabac Столица у Шапцу — Résidence à Šabac				
Ваљевски-Valjevo	2.457·8	74.249	69.704	143.953
Подрински-Podrinje	3.551·3	112.631	107.832	220.463
Свега-Total	6.009·1	186.880	177.536	364.416
У опште-En général .	48.302·6	1,382.318	1,305.707	2,688.025

5. Срезови по броју становника 1905 године

5. Arrondissements d'après le nombre d'habitants en 1905

(Без окружних вароши — Sans les villes départementales)

СРЕЗОВИ ARRONDISSEMENT DE	ОКРУЗИ DÉPARTEMENT DE	Број становника Nombre d'habitants			На 1000 мушких долази женских Nombre de femmes pour 1000 hommes
		мушких sexe masculin	женских sexe féminin	у опште en général	
1	2	3	4	5	6
Мачвански-Маџва . . .	Подрински-Podrinje . . .	30.845	30.462	61.307	987·6
Лесковачки-Leskovac . . .	Врањски-Vranja . . .	29.888	28.241	58.129	943·6
Нишки-Niš	Нишки-Niš	29.632	27.802	57.434	938·2
Расински-Rasina	Крушевачки-Kruševac . . .	27.800	27.269	55.069	980·9
Млавски-Mlava	Пожаревачки-Požarevac . . .	27.456	26.517	53.973	965·8
Јасенички-Jasenica	Смедеревски-Smederevo . . .	26.548	26.145	52.693	984·8
Нишавски-Nišava	Пиротски-Pirot	25.848	24.687	50.535	955·1
Гружански-Gruža	Крагујевачки-Kragujevac . . .	25.013	24.888	49.901	995·0
Пожаревачки-Požarevac	Пожаревачки-Požarevac . . .	25.082	24.589	49.671	980·3
Пчински-Pčinja	Врањски-Vranja	21.651	21.173	42.824	977·9
Јабланички-Jablanica	Врањски-Vranja	21.971	20.245	42.216	921·4
Власотиначки-Vlasotinci	Врањски-Vranja	21.438	20.619	42.057	961·8
Прокупачки-Prokuplje	Топлички-Toplica	21.281	19.901	41.182	935·1
Зајечарски-Zaječar	Тимочки-Timok	20.813	20.204	41.017	970·7
Заглавски-Zaglavak	Тимочки-Timok	20.510	19.562	40.072	953·8
Јадрански-Jadar	Подрински-Podrinje	20.584	19.431	40.015	944·0
Орашки-Orašje	Смедеревски-Smederevo . . .	19.957	19.679	39.636	986·1
Лепенички-Lepenica	Крагујевачки-Kragujevac . . .	19.749	19.246	38.995	974·5
Јасенички-Jasenica	Крагујевачки-Kragujevac . . .	19.432	18.754	38.186	965·1
Параћински-Paraćin	Моравски-Morava	19.363	18.054	37.417	932·4
Белички-Belica	Моравски-Morava	18.377	17.381	35.758	945·8
Рамски-Ram	Пожаревачки-Požarevac . . .	17.947	17.639	35.586	982·8
Космајски-Kosmaj	Београдски-Belgrade	18.024	17.315	35.339	960·7
Подунавски-Podunavlje	Смедеревски-Smederevo . . .	17.651	17.456	35.107	989·0
Тамнавски-Tamnava	Ваљевски-Valjevo	16.991	16.584	33.575	976·0
Бољевачки-Voljevac	Тимочки-Timok	17.014	16.501	33.515	969·8
Драгачевски-Dragačevo	Чачански-Čačak	16.873	16.606	33.479	984·2
Трстенички-Trstenik	Крушевачки-Kruševac	17.040	16.382	33.422	961·4
Моравски-Morava	Пожаревачки-Požarevac . . .	16.602	15.934	32.536	959·7
Крагујевачки-Kragujevac	Крагујевачки-Kragujevac . . .	16.207	16.192	32.399	999·1
Добрички-Dobrič	Топлички-Toplica	16.022	15.144	31.166	945·2
Љубићски-Ljubić	Руднички-Rudnik	15.431	14.977	30.408	970·6
Посавотамнавски-Posa- vo-Tamnava	Подрински-Podrinje	15.517	14.888	30.405	959·5
Ресавски-Resava	Моравски-Morava	15.504	14.790	30.294	953·9
Левачки-Levač	Моравски-Morava	14.848	14.633	29.481	985·5
Неготински-Negotin	Крајински-Krajina	14.667	14.656	29.323	999·3
Посавски-Posavina	Београдски-Belgrade	14.251	13.689	27.940	960·6
Врачарски-Vračar	Београдски-Belgrade	14.263	13.661	27.924	957·8
Колубарски-Kolubara	Ваљевски-Valjevo	14.151	13.222	27.373	934·4
Жички-Žiža	Чачански-Čačak	14.030	13.073	27.103	931·8
Моравски-Morava	Нишки-Niš	13.774	13.003	26.777	944·0
Студенички-Studenica	Чачански-Čačak	13.589	13.109	26.698	964·7
Рачански-Rača	Ужички-Užice	13.490	13.036	26.526	966·3
Бањски-Banja	Нишки-Niš	13.447	12.992	26.439	966·2
Златиборски-Zlatibor	Ужички-Užice	13.320	13.029	26.349	978·2
Колубарски-Kolubara	Београдски-Belgrade	13.511	12.677	26.188	938·3

СРЕЗОВИ ARRONDISSEMENT DE	ОКРУЗИ DÉPARTEMENT DE	Број становника Nombre d'habitants			На 1000 мушких долази женских Nombre de femmes pour 1000 hommes
		МУШКИХ sexe masculin	ЖЕНСКИХ sexe féminin	У ОШТЕ en général	
1	2	3	4	5	6
Пожешки-Požega	Ужички-Užice	13.439	12.729	26.168	947·2
Таковски-Takovo	Руднички-Rudnik	13.422	12.725	26.147	948·1
Поцерски-Pocerina	Подрински-Podrinje	13.295	12.763	26.058	960·0
Сврљински-Svrljig	Нишки-Niš	13.242	12.597	25.839	951·2
Ваљевски-Valjevo	Ваљевски-Valjevo	13.127	12.592	25.719	959·2
Алексиначки-Aleksinac	Нишки-Niš	13.195	12.415	25.610	940·9
Рађевски-Radjevina	Подрински-Podrinje	12.884	12.419	25.303	963·9
Деспотовачки-Despotovac	Моравски-Morava	12.898	12.358	25.256	958·1
Посавски-Posavina	Ваљевски-Valjevo	12.958	12.274	25.232	947·2
Азбуковачки-Azbukovica	Подрински-Podrinje	12.712	12.512	25.224	984·3
Косанички-Kosanica	Топлички-Toplica	13.181	11.808	24.989	895·8
Подгорски-Podgorina	Ваљевски-Valjevo	12.577	12.236	24.813	972·9
Лужнички-Lužnica	Пиротски-Pirot	12.154	11.628	23.782	956·7
Моравички-Moravica	Чачански-Čačak	11.864	11.697	23.561	985·9
Темнићски-Temnić	Моравски-Morava	11.820	11.388	23.208	963·5
Грочански-Grocka	Београдски-Belgrade	11.575	11.163	22.738	964·4
Ужички-Užice	Ужички-Užice	11.282	11.080	22.362	982·1
Хомољски-Homolje	Пожаревачки-Požarevac	11.290	11.057	22.347	979·4
Звишки-Zvižd	Пожаревачки-Požarevac	11.087	10.761	21.848	970·6
Ражањски-Ražanj	Крушевачки-Kruševac	10.941	10.361	21.302	947·0
Белопаланачки-Bela Palanka	Пиротски-Pirot	10.034	9.750	19.784	971·7
Качерски-Kačer	Руднички-Rudnik	9.992	9.501	19.493	950·9
Крајински-Krajina	Крајински-Krajina	9.456	9.379	18.835	990·8
Масурички-Masurica	Врањски-Vranja	9.455	9.180	18.635	970·9
Жупски-Župa	Крушевачки-Kruševac	9.456	9.142	18.598	965·7
Кључки-Ključ	Крајински-Krajina	9.281	9.219	18.500	993·3
Тимочки-Timok	Тимочки-Timok	9.318	9.149	18.467	981·9
Брзопаланачки-Brza Palanka	Крајински-Krajina	9.216	8.828	18.044	957·9
Црногорски-Crna Gora	Ужички-Užice	8.422	8.180	16.602	971·3
Голубачки-Golubac	Пожаревачки-Požarevac	8.395	7.925	16.320	944·0
Пољанички-Poljanica	Врањски-Vranja	7.953	7.415	15.368	932·4
Трнавски-Trnava	Чачански-Čačak	7.555	7.422	14.977	982·3
Ариљски-Arilje	Ужички-Užice	7.634	7.326	14.960	959·7
Поречки-Poreč	Крајински-Krajina	7.120	6.831	13.951	959·4
Копачички-Kopaonik	Крушевачки-Kruševac	7.068	6.865	13.933	971·3

6. Вароши по броју становника 1905 год.

6. Population dans les villes en 1905

ВАРОШИ VILLES DE	ОКРУЗИ DÉPARTEMENT DE	Број становника Nombre d'habitants			На 1000 мушких долази женских Nombre de femmes pour 1000 hommes
		мушких sexe masculin	женских sexe féminin	у опште en général	
1	2	3	4	5	6
Београд-Belgrade	Београдски-Belgrade	44.504	33.312	77.816	749
Ниш-Niš	Нишки-Niš	12.734	9.212	21.946	723
Крагујевац-Kragujevac	Крагујевачки-Kragujevac	9.151	6.445	15.596	704
Лесковац-Leskovac	Врањски-Vranja	6.878	6.769	13.647	984
Пожаревац-Požarevac	Пожаревачки-Požarevac	7.020	5.142	12.162	732
Шабац-Šabac	Подрински-Podrinje	6.102	4.727	10.829	775
Врања-Vranja	Врањски-Vranja	5.350	4.760	10.110	890
Пирот-Pirot	Пиротски-Pirot	5.264	4.736	10.000	900
Зајечар-Zaječar	Тимочки-Timok	4.632	3.195	7.827	690
Крушевац-Kruševac	Крушевачки-Kruševac	4.300	3.041	7.341	707
Ваљево-Valjevo	Ваљевски-Valjevo	4.445	2.796	7.241	629
Смедерево-Smederevo	Смедеревски-Smederevo	3.915	3.182	7.097	813
Ужице-Užice	Ужички-Užice	3.186	2.597	5.783	815
Прокупље-Prokuplje	Топлички-Toplica	2.953	2.664	5.617	902
Неготин-Negotin	Крајински-Krajina	3.118	2.443	5.561	784
Алексинац-Aleksinac	Нишки-Niš	2.980	2.458	5.438	825
Параћин-Paraćin	Моравски-Morava	2.780	2.591	5.371	932
Ђуприја-Đuprija	Моравски-Morava	2.803	2.354	5.157	840
Свилајинац-Svilajinac	Моравски-Morava	2.785	2.339	5.124	840
Јагодина-Jagodina	Моравски-Morava	2.783	2.309	5.092	830
Чачак-Čačak	Чачански-Čačak	3.088	1.976	5.064	640
Књажевац-Knjaževac	Тимочки-Timok	2.765	1.900	4.665	687
Лозница-Loznica	Подрински-Podrinje	2.386	1.940	4.326	813
Горњи Милановац-Gornji Milanovac	Руднички-Rudnik	1.303	879	2.182	675

7. Варошице по броју становника 1905 год.

7. Population dans les villettes en 1905

ВАРОШИЦЕ VILLETES DE	ОКРУЗИ DÉPARTEMENT DE	Број становника Nombre d'habitants			На 1000 мушких долази женских Nombre de femmes pour 1000 hommes
		мушких sexe masculin	женских sexe féminin	у опште en général	
1	2	3	4	5	6
Власотинци-Vlasotinci	Врањски-Vranja	2.071	2.082	4.153	1.005
Паланка-Palanka	Смедеревски-Smederevo	2.101	1.665	3.766	792
Вожевац-Žeževac	Пожаревачки-Požarevac	1.893	1.770	3.663	935
Краљево-Kraljevo	Чачански-Čačak	2.151	1.425	3.576	662
Обреновац-Obrenovac	Ваљевски-Valjevo	1.808	1.342	3.150	742
Велико Градиште-Veliko Gradište	Пожаревачки-Požarevac	1.604	1.392	2.996	868
Петровац-Petrovac	Пожаревачки-Požarevac	1.620	1.364	2.984	842
Жагубица-Žagubica	Пожаревачки-Požarevac	1.517	1.366	2.883	900
Александровац-Aleksandrovac	Пожаревачки-Požarevac	1.384	1.289	2.673	931
Гроцка-Grocka	Београдски-Belgrade	1.296	1.183	2.479	913

ВАРОШИЦЕ VILLETTES DE	ОКРУЗИ DÉPARTEMENT DE	Број становника Nombre d'habitants			На 1000 мушких долази женских Nombre de femmes pour 1000 hommes
		МУШКИХ sexe masculin	ЖЕНСКИХ sexe féminin	У ОШТЕ en général	
1	2	3	4	5	6
Кучево-Кицево	Пожаревачки-Požarevac	1.280	1.143	2.423	893
Соко Бања-Soko Banja	Нишки-Niš	1.241	1.142	2.383	920
Сараорци-Saraorci	Смедеревски-Smederevo	1.186	1.179	2.365	994
Бела Паланка-Bela Palanka	Пиротски-Pirot	1.097	1.116	2.213	1.017
Жабаре-Žabare	Пожаревачки-Požarevac	1.035	974	2.009	941
Аранђеловац-Arandjelovac	Крагујевачки-Kragujevac	1.110	841	1.951	758
Кладово-Kladovo	Крајински-Krajina	885	900	1.785	1.017
Куршумлија-Kuršumlija	Топлички-Toplica	998	689	1.687	690
Голубац-Golubac	Пожаревачки-Požarevac	841	732	1.573	870
Пожега-Požega	Ужички-Užice	924	640	1.564	693
Велики Поповић-Veliki Popović	Моравски-Morava	788	726	1.614	921
Мајдан Пек-Majdan Pek	Крајински-Krajina	794	677	1.471	853
Д. Милановац-D. Milanovac	Крајински-Krajina	738	716	1.454	970
Рековац-Rekovac	Моравски-Morava	727	695	1.422	956
Текија-Tekija	Крајински-Krajina	729	671	1.400	920
Деспотовац-Despotovac	Моравски-Morava	690	684	1.374	991
Наталинци-Natalinci	Крагујевачки-Kragujevac	725	630	1.355	869
Уб-Ub	Ваљевски-Valjevo	726	606	1.332	835
Трстеник-Trstenik	Крушевачки-Kruševac	742	581	1.323	783
Сурдулица-Surdulica	Врањски-Vranja	683	623	1.306	912
Брза Паланка-Brza Palanka	Крајински-Krajina	675	626	1.301	927
Лешница-Lešnica	Подрински-Podrinje	625	576	1.201	922
Рача-Rača	Крагујевачки-Kragujevac	646	540	1.186	836
Бојевац-Bojevac	Тимочки-Timok	626	548	1.174	875
Бајина Башта-Bajina Bašta	Ужички-Užice	625	541	1.166	866
Ивањица-Ivanjica	Чачански-Čačak	604	541	1.145	896
Александровац-Aleksandrovac	Крушевачки-Kruševac	588	531	1.119	903
Младеновац-Mladenovac	Београдски-Belgrade	650	424	1.074	652
Мионица-Mionica	Ваљевски-Valjevo	569	462	1.031	812
Ражањ-Ražanj	Крушевачки-Kruševac	457	433	890	947
Крупањ-Krupanj	Подрински-Podrinje	385	368	753	956
Лопово-Lopovo	Крагујевачки-Kragujevac	401	341	742	850
Лазаревац-Lazarevac	Београдски-Belgrade	421	266	687	632
Рашка-Raška	Чачански-Čačak	405	279	684	689
Колари-Kolari	Смедеревски-Smederevo	288	315	603	1.094
Топола-Topola	Крагујевачки-Kragujevac	323	258	581	799
Ариље-Arilje	Ужички-Užice	268	190	458	709
Багдан-Bagdan	Моравски-Morava	244	213	457	873
Љубовија-Ljubovija	Подрински-Podrinje	239	167	406	699
Митровица-Mitrovica	Подрински-Podrinje	227	176	403	775
Брус-Brus	Крушевачки-Kruševac	224	160	384	714
Сврљиг-Svrljig	Нишки-Niš	230	151	381	657
Баточина-Batočina	Крагујевачки-Kragujevac	187	138	325	738
Рогачица-Rogačica	Ужички-Užice	168	151	319	899
Варварин-Varvarin	Моравски-Morava	197	121	318	614
Сопот-Sopot	Београдски-Belgrade	188	110	298	585
Гуча-Guča	Чачански-Čačak	184	86	270	467
Косјерић-Kosjerić	Ужички-Užice	163	106	269	650
Белановица-Belanovica	Руднички-Rudnik	148	105	253	709
Пецка-Pecka	Подрински-Podrinje	119	91	210	765
Драгинац-Draginac	Подрински-Podrinje	62	49	111	774

8. Фактичко становништво 1905 године — 8. Population de fait en 1905

ОКРУЗИ DÉPARTEMENT DE	Ерој становника у општинама — Population dans les communes											
	варошким — urbaines			На 1000 мушких долази женских Nombre de femmes pour 1000 hommes	сеоским — rurales			На 1000 мушких долази женских Nombre de femmes pour 1000 hommes	у опште — en général			На 1000 мушких долази женских Nombre de femmes pour 1000 hommes
	мушких sexe masculin	женских sexe féminin	свега total		мушких sexe masculin	женских sexe féminin	свега total		мушких sexe masculin	женских sexe féminin	свега total	
	1	2	3	4	5	6	7	8	9	10	11	12
Београдски-Belgrade	2.864	2.252	5.116	786	68.760	66.253	135.113	964	71.624	68.505	140.129	956
Ваљевски-Valjevo	10.025	7.513	17.538	749	64.224	62.191	126.415	968	74.249	69.704	143.953	939
Врањски-Vranja	16.829	16.039	32.868	953	101.524	96.212	197.736	948	118.353	112.251	230.604	948
Крагујевачки-Kragujevac	15.378	12.048	27.426	783	74.174	73.477	147.651	991	89.552	85.525	175.077	955
Крајински-Krajina	7.224	6.208	13.432	859	45.744	45.166	90.910	987	52.968	51.374	104.342	970
Крушевачки-Kruševac	11.428	9.746	21.174	853	65.478	63.582	129.060	971	76.906	73.328	150.234	953
Моравски-Morava	15.203	13.358	28.561	879	80.410	77.600	158.010	965	95.613	90.958	186.571	951
Нишки-Niš	16.955	12.812	29.767	756	79.069	75.209	154.278	951	96.024	88.021	184.045	917
Пиротски-Pirot	6.507	6.012	12.519	924	46.793	44.789	91.582	957	53.300	50.801	104.101	953
Подрински-Podrinje	13.754	11.517	25.271	838	98.877	96.315	195.192	974	112.631	107.832	220.463	957
Пожаревачки-Požarevac	18.647	15.623	34.270	838	106.232	103.941	210.173	978	124.879	119.564	244.443	957
Руднички-Rudnik	1.303	879	2.182	675	38.845	37.203	76.048	960	40.148	38.082	78.230	949
Смедеревски-Smederevo	7.490	6.341	13.831	847	60.581	60.121	120.702	992	68.071	66.462	134.533	976
Тимочки-Timok	8.023	5.643	13.666	703	64.264	62.968	127.232	980	72.287	68.611	140.898	949
Топлички-Toplica	6.525	5.792	12.317	888	46.912	43.725	90.637	932	53.437	49.517	102.954	927
Ужички-Užice	11.950	10.734	22.684	898	58.823	57.243	116.066	975	70.773	67.977	138.750	961
Чачански-Čačak	8.261	6.085	14.346	737	58.738	57.798	116.536	984	66.999	63.883	130.882	953
Београд-La ville de Belgrade	44.504	33.312	77.816	749	—	—	—	—	44.504	33.312	77.816	749
Свега-Total	222.870	181.914	404.784	816	1,159.448	1,123.793	2,283.241	969	1,382.318	1,305.707	2,688.028	945
1900	200.285	150.730	351.015	753	1,080.993	1,060.874	2,141.867	981	1,281.278	1,211.604	2,492.882	940
1895	173.151	135.522	308.673	783	1,013.443	990.368	2,003.811	977	1,186.594	1,125.890	2.312.484	949
1890	161.153	125.313	286.466	778	948.732	926.763	1,875.495	976	1,109.885	1,052.076	2,161.961	948

9. Правно становништво 1905 године — 9. Population légale en 1905

ОКРУЗИ DÉPARTEMENT DE	Број становника у општинама — Population dans les communes											
	варошким — urbaines			На 1000 мушких долази женских Nombre de femmes pour 1000 hommes	сеоским — rurales			На 1000 мушких долази женских Nombre de femmes pour 1000 hommes	у опште — en général			На 1000 мушких долази женских Nombre de femmes pour 1000 hommes
	мушких sexe masculin	женских sexe féminin	свега total		мушких sexe masculin	женских sexe féminin	свега total		мушких sexe masculin	женских sexe féminin	свега total	
	1	2	3	4	5	6	7	8	9	10	11	12
Београдски-Belgrade	2.867	2.253	5.120	786	69.823	66.292	136.115	949	72.690	68.545	141.235	943
Ваљевски-Valjevo	10.302	7.515	17.817	730	65.408	62.330	127.738	953	75.710	69.845	145.555	923
Врањски-Vranja	17.744	16.052	33.796	905	103.837	96.255	200.092	927	121.581	112.307	233.888	924
Крагујевачки-Kragujevac	15.776	11.960	27.736	758	75.802	73.503	149.305	970	91.578	85.463	177.041	933
Крајински-Krajina	7.505	6.252	13.757	806	46.609	45.262	91.871	907	54.114	51.514	105.628	952
Крушевачки-Kruševac	11.735	9.736	21.471	830	67.029	63.665	130.694	950	78.764	73.401	152.165	932
Моравски-Morava	15.706	13.338	29.044	849	81.806	77.671	159.477	949	97.512	91.009	188.521	954
Нишки-Niš	19.609	12.712	32.321	648	81.523	75.281	156.804	923	101.132	87.993	189.125	870
Пиротски-Pirot	7.263	6.018	13.281	829	48.394	44.813	93.207	926	55.657	50.831	106.488	913
Подрински-Podrinje	14.061	11.533	25.594	820	101.067	96.540	197.607	955	115.128	108.073	223.201	939
Пожаревачки-Požarevac	18.838	15.642	34.480	831	108.662	104.101	212.763	958	127.500	119.743	247.243	939
Руднички-Rudnik	1.202	876	2.078	729	39.753	37.324	77.077	939	40.955	38.200	79.155	933
Смедеревски-Smederevo	7.576	6.362	13.938	840	62.001	60.190	122.191	971	69.577	66.552	136.129	957
Тимочки-Timok	8.602	5.622	14.224	654	66.584	63.076	129.654	944	75.186	68.692	143.878	914
Топлички-Toplica	6.561	5.810	12.371	855	47.810	43.696	91.506	914	54.371	49.506	103.877	911
Ужички-Užice	12.595	10.772	23.367	855	60.680	57.447	118.127	947	73.275	68.219	141.494	931
Чачански-Čačak	8.616	6.071	14.687	704	60.381	57.933	118.314	959	68.997	64.004	133.001	928
Београд-La ville de Belgrade	44.081	33.154	77.235	752	—	—	—	—	44.081	33.154	77.235	752
Свега-Total	230.639	181.678	412.317	787	1,187.169	1,125.373	2,315.542	948	1,417.808	1,307.051	2,724.859	922
1900	204.036	150.136	354.172	736	1,112.838	1,062.186	2,175.024	954	1,316.874	1,212.322	2,529.196	920
1895	180.657	135.733	316.390	751	1,033.931	991.354	2,025.285	959	1,214.588	1,127.087	2,341.675	928
1890	165.576	125.300	290.876	756	966.969	927.603	1,894.572	959	1,132.545	1,052.903	2,185.448	930

10. Становништво на крају 1905 и 1906 године — 10. Population à la fin de l'année 1905 et 1906

ОКРУЖИ DÉPARTEMENT DE	По варошима - Dans les villes				По селима - Dans les villages				У опште - En général			
	Број становника 31 децембра 1905 год.-Nombre d'habitants au 31 décembre 1905	Вишак рођених 1906 год.-Excédent des naissances en 1906	Број становника 31 децембра 1906 год.-Nombre d'habitants au 31 décembre 1906	Процент прираштаја 1906 год.-Accroissement en pour-cent	Број становника 31 децембра 1905 год.-Nombre d'habitants au 31 décembre 1905	Вишак рођених 1906 год.-Excédent des naissances en 1906	Број становника 31 децембра 1906 год.-Nombre d'habitants au 31 décembre 1906	Процент прираштаја 1906 год.-Accroissement en pour-cent	Број становника 31 децембра 1905 год.-Nombre d'habitants au 31 décembre 1905	Вишак рођених 1906 год.-Excédent des naissances en 1906	Број становника 31 децембра 1906 год.-Nombre d'habitants au 31 décembre 1906	Процент прираштаја 1906 год.-Accroissement en pour-cent
	1	2	3	4	5	6	7	8	9	10	11	12
Београдски-Belgrade	4.538	77	4.615	1.668	135.591	3.620	139.211	2.600	140.129	3.697	143.826	2.570
Ваљевски-Valjevo	12.754	42	12.796	0.328	131.199	3.409	134.608	2.533	143.953	3.451	147.404	2.397
Врањски-Vranja	29.216	243	29.459	0.825	201.388	3.085	204.473	1.509	230.604	3.328	233.932	1.423
Крагујевачки-Kragujevac	21.736	143	21.879	0.653	153.341	3.400	156.741	2.169	175.077	3.543	178.620	1.984
Крајински-Krajina	12.972	59	13.031	0.455	91.370	934	92.304	1.012	104.342	993	105.335	0.943
Крушевачки-Kruševac	11.057	36	11.093	0.325	139.177	3.755	142.932	2.627	150.234	3.791	154.025	2.461
Моравски-Morava	25.829	135	25.964	0.520	160.742	3.768	164.510	2.290	186.571	3.903	190.474	2.049
Нишки-Niš	30.148	34	30.182	0.113	153.897	2.820	156.717	1.799	184.045	2.854	186.899	1.527
Пиротски-Pirot	12.213	173	12.386	1.397	91.888	1.842	93.730	1.965	104.101	2.015	106.116	1.899
Подрински-Podrinje	18.239	112	18.351	0.610	202.224	4.831	207.055	2.333	220.463	4.943	225.406	2.193
Пожаревачки-Požarevac	33.366	166	33.532	0.495	211.077	3.104	214.181	1.449	244.443	3.270	247.713	1.321
Руднички-Rudnik	2.435	14	2.449	0.572	75.797	1.321	77.116	1.713	78.230	1.335	79.565	1.707
Смедеревски-Smederevo	13.831	40	13.871	0.288	120.702	2.209	122.911	1.797	134.533	2.249	136.782	1.644
Тимочки-Timok	13.636	1	13.667	0.008	127.232	1.290	128.522	1.004	140.898	1.291	142.189	0.908
Топлички-Toplica	7.304	22	7.326	0.300	95.650	2.443	98.093	2.491	102.954	2.465	105.419	2.338
Ужички-Užice	9.559	42	9.601	0.437	129.191	2.521	131.712	1.914	138.750	2.563	141.313	1.814
Чачански-Čačak	10.739	— 11	10.728	- 0.103	120.143	1.754	121.897	1.439	130.882	1.743	132.625	1.315
Београд-La ville de Belgrade	77.816	— 312	77.504	- 0.402	—	—	—	—	77.816	- 312	77.504	- 0.402
Свега-Total	347.418	1.016	348.434	0.292	2,340.607	46.106	2,386.713	1.932	2,688.025	47.122	2,735.147	1.723

11. Прираштај становништва у периоду од 1900 до 1905 године — 11. Accroissement de la population dans la période de 1900 à 1905

ОКРУЗИ DÉPARTEMENT DE	Број становника 31 децембра 1900 године Population à la fin de l'année 1900	Вашак рођених — Excédent des naissances						Број становника Population		Долази на		У периоду од 1900 до 1905 године износио је проценат прираштаја-Accroissement de 1900 à 1905	
		1901	1902	1903	1904	1905	од 1901 до 1905 године de 1901 à 1905	са природним вишком на крају avec l'excédent des naissances	по попису d'après le dénombrement	Досељавање immigration	исељавање émigration	од вишка рођених-par l'excédent des naissances	у опште en général
Београдски-Belgrade	126.117	3.439	2.728	3.466	3.057	2.072	14.762	140.879	140.129	—	750	11.705	11.110
Ваљевски-Valjevo	133.499	2.473	1.090	2.510	2.773	1.972	10.818	144.317	143.953	—	364	8.103	7.831
Врањски-Vranja	212.723	3.334	4.015	3.749	4.459	3.724	19.281	232.004	230.604	—	1.400	9.064	8.406
Крагујевачки-Kragujevac	160.704	3.507	3.248	3.402	2.960	2.470	15.587	176.291	175.077	—	1.214	9.699	8.944
Крајински-Krajina	98.569	1.193	1.922	1.929	1.661	1.213	7.918	106.487	104.342	—	2.145	8.033	5.857
Крушевачки-Kruševac	138.488	2.811	2.769	3.265	3.151	2.541	14.537	153.025	150.234	—	2.791	10.497	8.482
Моравски-Mogava	171.089	3.345	3.010	3.553	3.478	2.969	16.355	187.444	186.571	—	873	9.559	9.049
Нишки-Niš	174.628	2.528	2.865	2.031	3.442	2.342	13.208	187.836	184.045	—	3.791	7.563	5.393
Пиротски-Pirot	96.608	1.720	2.198	1.250	2.701	1.989	9.858	106.466	104.101	—	2.365	10.204	7.756
Подрински-Podrinje	204.499	3.571	2.918	2.754	4.560	3.268	17.071	221.570	220.463	—	1.107	8.348	7.806
Пожаревачки-Požarevac	230.562	3.780	3.023	4.607	4.085	2.571	18.066	248.628	244.443	—	4.185	7.836	6.021
Руднички-Rudnik	72.579	840	1.366	1.764	1.468	747	6.185	78.764	78.230	—	534	8.522	7.786
Смедеревски-Smederevo	122.944	3.118	2.360	3.229	2.741	1.794	13.242	136.186	134.533	—	1.653	10.771	9.426
Тимочки-Timok	135.066	1.744	1.858	1.920	1.994	1.123	8.639	143.705	140.898	—	2.807	6.376	4.318
Топлички-Toplica	90.516	1.719	1.684	1.873	2.554	1.611	9.441	99.957	102.954	2.997	—	10.430	13.741
Ужички-Užice	131.610	1.797	1.969	2.168	2.546	1.830	10.310	141.920	138.750	—	3.170	7.834	5.425
Чачански-Čačak	122.912	1.934	1.624	1.670	2.397	1.064	8.689	131.601	130.882	—	719	7.069	6.484
Београд-La ville de Belgrade	69.769	221	— 86	— 81	— 98	— 334	— 378	69.391	77.816	8.425	—	— 0.542	11.534
Свега-Total	2,492.882	43.074	40.561	45.059	49.929	34.966	213.589	2,706.471	2,688.025	11.422	29.868	8.568	7.828

**12. Развитак становништва у Краљевини Србији од 1862
до 1906 године**

ГОДИНЕ ANNÉES	Барoшана — Urbaines			Селана — Vil-	
	мушких sexe masculin	женских sexe féminin	у опште en général	мушких sexe masculin	женских sexe féminin
1862 . . .	50.798	40.789	91.587	520.699	494.223
63 . . .	54.359	43.333	97.692	517.287	493.689
64 . . .	57.921	45.876	103.797	521.100	499.650
65 . . .	61.482	48.420	109.902	566.169	509.731
66 . . .	65.043	50.964	116.007	561.849	538.492
67 . . .	66.510	52.334	118.844	562.814	548.938
68 . . .	67.978	53.704	121.682	579.080	555.796
69 . . .	69.445	55.074	124.519	595.437	564.562
70 . . .	70.912	56.445	127.357	603.479	571.181
71 . . .	72.379	57.814	130.193	607.508	577.135
72 . . .	73.846	59.184	133.030	607.716	580.636
73 . . .	75.313	60.554	135.867	609.889	585.929
1874 . . .	76.785	61.925	138.710	619.102	596.078
75 . . .	81.836	66.592	148.428	628.620	601.290
76 . . .	86.887	71.257	158.144	616.559	597.663
77 . . .	91.939	75.924	167.863	614.101	593.179
78 . . .	96.990	80.589	177.579	614.744	592.524
79 . . .	102.042	85.255	187.297	923.050	594.553
1880 . . .	107.094	89.922	197.016	755.134	772.164
81 . . .	112.145	94.588	206.733	782.664	775.447
82 . . .	117.196	99.253	216.449	801.646	788.872
83 . . .	122.247	103.919	226.166	826.258	802.928
1884 . . .	127.298	108.589	235.887	845.675	820.174
85 . . .	132.941	111.376	244.317	865.705	836.332
86 . . .	138.583	114.163	252.746	878.333	846.145
87 . . .	144.225	116.950	261.175	901.472	864.311
88 . . .	149.866	119.738	269.604	924.561	883.262
89 . . .	155.508	122.525	278.033	945.329	900.000
1890 . . .	161.153	125.313	286.466	948.732	926.763
91 . . .	160.888	126.119	287.007	959.512	945.389
92 . . .	160.366	126.293	286.659	970.884	954.063
93 . . .	160.278	127.018	287.296	985.688	967.286
94 . . .	160.409	128.180	288.589	1,002.444	981.959
1895 . . .	178.589	140.786	319.375	1,008.005	985.104
96 . . .	179.343	142.150	321.493	1,024.854	999.490
97 . . .	180.088	143.646	323.734	1,044.668	1,015.803
98 . . .	180.210	144.559	324.769	1,059.895	1,029.030
99 . . .	180.827	145.682	326.509	1,078.818	1,045.065
1900 . . .	200.285	150.730	351.015	1,080.993	1,060.874
01 . . .	201.469	152.365	353.834	1,102.437	1,079.685
02 . . .	201.939	153.384	355.323	1,123.761	1,097.433
03 . . .	202.627	154.336	356.963	1,146.944	1,117.669
04 . . .	203.311	155.658	358.969	1,172.370	1,140.159
1905 . . .	193.745	153.673	347.418	1,188.573	1,152.034
06 . . .	193.893	154.545	348.434	1,213.494	1,173.219

12. Augmentation de la population dans le Royaume de Serbie de 1862 à 1906

la geois	У оште — En général			ГОДИНЕ ANNÉES
у оште en général	мушких sexe masculin	женских sexe féminin	у оште en général	
1,014.922	571.497	535.012	1,106.509	1862
1,010.976	571.626	537.022	1,108.568	63
1,020.750	579.021	545.526	1,124.547	64
1,075.900	627.651	558.151	1,185.802	65
1,100.341	626.892	589.456	1,216.348	66
1,111.752	629.324	601.272	1,230.596	67
1,134.876	647.058	609.500	1,256.558	68
1,159.999	664.882	619.636	1,284.518	69
1,174.660	674.391	627.626	1,302.017	70
1,184.643	679.887	634.949	1,314.836	71
1,188.352	681.562	639.820	1,321.382	72
1,195.818	685.202	646.483	1,331.685	73
1,215.180	695.887	658.003	1,353.890	1874
1,229.910	710.456	667.882	1,378.338	75
1,214.222	703.446	668.920	1,372.366	76
1,207.280	706.040	669.103	1,375.143	77
1,207.268	711.734	673.113	1,384.847	78
1,517.603	1,025.092	679.808	1,704.900	79
1,527.298	862.228	862.086	1,724.314	1880
1,558.111	894.809	870.035	1,764.844	81
1,590.518	918.842	888.125	1,806.967	82
1,629.186	948.505	906.847	1,855.352	83
1,665.849	972.773	928.963	1,901.736	1884
1,702.037	998.646	947.708	1,946.354	85
1,724.478	1,016.916	960.308	1,977.224	86
1,765.783	1,045.697	981.261	2,026.958	87
1,807.823	1,074.427	1,003.000	2,077.427	88
1,845.329	1,100.837	1,022.525	2,123.362	89
1,875.495	1,109.885	1,052.076	2,161.961	1890
1,904.901	1,120.400	1,071.508	2,191.908	91
1,924.947	1,131.250	1,080.356	2,211.606	92
1,952.974	1,145.966	1,094.304	2,240.270	93
1,984.403	1,162.853	1,110.139	2,272.992	94
1,993.109	1,186.594	1,125.890	2,312.484	1895
2,024.344	1,204.197	1,141.640	2,345.837	96
2,060.471	1,224.756	1,159.449	2,384.205	97
2,088.925	1,240.105	1,173.589	2,413.694	98
2,123.883	1,259.645	1,190.747	2,450.392	99
2,141.867	1,281.278	1,211.604	2,492.882	1900
2,182.122	1,303.906	1,232.050	2,535.956	01
2,221.194	1,325.700	1,250.817	2,576.517	02
2,264.613	1,349.571	1,272.005	2,621.576	03
2,312.536	1,375.688	1,295.817	2,671.505	04
2,340.607	1,382.318	1,305.707	2,688.025	1905
2,386.713	1,407.387	1,327.760	2,735.147	06

**13. Насељеност по подели од 1905 године — 13. Densité
par division de 1905**

ОКРУЗИ DÉPARTEMENT DE	Површина квадр. килом.-Superficie en kilomètres carrés	Број становника 31 децембра 1905 год.-Nombre d'habitants au 31. décembre 1905			На један км ² до- лази становника Nombre d'habitants par kilomètre carré
		варошких dans les villes	сеоских dans les villages	у опште en général	
		1	2	3	
Београдски-Belgrade	2.025·4	4.538	135.591	140.129	69·2
Ваљевски-Valjevo	2.457·8	12.754	131.199	143.953	58·6
Брањски-Vranja	4.341·8	29.216	201.388	230.604	53·1
Крагујевачки-Kragujevac	2.295·0	21.736	153.341	175.077	76·3
Крајински-Krajina	2.909·0	12.972	91.370	104.342	35·9
Крушевачки-Kruševac	2.709·9	11.057	139.177	150.234	55·4
Моравски-Morava	2.899·4	25.829	160.742	186.571	64·4
Нишки-Niš	2.557·9	30.148	153.897	184.045	72·0
Пиротски-Pirot	2.419·4	12.213	91.888	104.101	43·0
Подрински-Podrinje	3.551·3	18.239	202.224	220.463	62·1
Пожаревачки-Požarevac	4.156·5	33.366	211.077	244.443	58·8
Руднички-Rudnik	1.569·4	2.435	75.795	78.230	49·8
Смедеревски-Smederevo	1.277·1	13.831	120.702	134.533	105·3
Тимочки-Timok	3.196·4	13.666	127.232	140.898	44·1
Топлички-Toplica	2.838·8	7.304	95.650	102.954	36·3
Ужички-Užice	3.287·7	9.559	129.191	138.750	42·2
Чачански-Čačak	3.797·8	10.739	120.143	130.882	34·5
Београд-La ville de Belgrade	12·0	77.816	—	77.816	6.484·7
Свега-Total	48.302·6	347.418	2,340.607	2,688.025	55·7
1900	48.302·6	351.015	2,141.867	2,492.882	51·6
1895	48.302·6	319.375	1,993.109	2,312.484	47·9
1890	48.302·6	286.466	1,875.495	2,161.961	44·7
1884	48.302·6	235.887	1,665.849	1,901.736	39·4
1874	37.840·9	138.710	1,215.180	1,353.890	35·8
1866	37.840·9	116.007	1,100.341	1,216.348	32·1
1863	37.840·9	97.692	1,010.976	1,108.668	29·3
1859	37.840·9	86.841	991.440	1,078.281	28·5
1854	37.840·9	?	?	998.919	26·4
1850	37.840·9	?	?	956.893	25·3
1846	37.840·9	?	?	915.080	24·2
1841	37.840·9	?	?	828.895	21·9
1834	37.840·9	41.347	636.845	678.192	17·9

14. Куће — домови 1905 године — 14. Maisons en 1905

а. По варошима и селима — а. Dans les villes, et les villages

ОКРУЗИ DÉPARTEMENT DE	Број кућа у општинама Nombre des maisons dans les communes			На један км ² долази просечно кућа Nombre moyen des maisons par km ²
	ва- рошким urbaines	сеоским rurales	у опште en général	
	1	2	3	
Београдски-Belgrade	883	19.746	20.629	10·2
Ваљевски-Valjevo	1.891	17.511	19.402	7·9
Врањски-Vranja	5.531	28.971	34.502	7·9
Крагујевачки-Kragujevac	3.935	24.177	28.112	12·2
Крајински-Krajina	2.643	16.832	19.475	6·7
Крушевачки-Kruševac	1.995	22.076	24.071	8·9
Моравски-Morava	4.997	25.720	30.717	10·6
Нишки-Niš	5.244	21.612	26.856	10·5
Пиротски-Pirot	2.360	12.562	14.922	6·2
Подрински-Podrinje	3.041	27.508	30.549	8·6
Пожаревачки-Požarevac	6.047	35.787	41.834	10·1
Руднички-Rudnik	465	11.858	12.323	7·9
Смедеревски-Smederevo	2.407	18.475	20.882	16·4
Гимочки-Timok	2.427	22.708	25.135	7·9
Топлички-Toplica	1.378	13.581	14.959	5·3
Ужички-Užice	1.749	20.063	21.812	6·6
Чачански-Čačak	2.010	19.899	21.909	5·8
Београд-La ville de Belgrade . . .	7.985	—	7.985	665·4
Свега-Total	56.988	359.086	416.074	8·6
1900	53.719	330.812	384.531	8·0
1895	51.533	307.181	358.714	7·4
1890	48.875	286.885	335.760	6·9

14. Куће — домови 1905 године — 14. Maisons en 1905

б. По категоријама — b. Par catégories

ОКРУЗИ DÉPARTEMENT DE	Варошке општине Communes urbaines			Сеоке општине Communes rurales			Општине у опште Communes en général			Процент кућа у којима станују сами власници Pour-cent des maisons habitées par les propriétaires					
	Број кућа — Nombre des maisons														
	у којима станују-habitées			СВЕГА-total	у којима станују-habitées			СВЕГА-total	у којима станују-habitées			СВЕГА-total	по варошима par villes	ПО СЕЛИМА par villages	У ОПШТЕ en général
	сами власници par les propriétaires	закупци-пар des locataires	поред власника и закупци par les propri- étaires et des locataires en même temps		сами власници par les propriétaires	закупци-пар des locataires	поред власника и закупци par les propri- étaires et des locataires en même temps		сами власници par les propriétaires	закупци-пар des locataires	поред власника и закупци par les propri- étaires et des locataires en même temps				
1	2	3	4	5	6	7	8	9	10	11	12	13	14	15	
Београдски-Belgrade	531	398	47	976	18.890	633	130	19.653	19.421	1.031	177	20.629	54.41	96.12	94.14
Ваљевски-Valjevo	1.378	936	274	2.588	16.381	373	60	16.814	17.759	1.309	334	19.402	53.25	97.42	91.53
Врањски-Vranja	4.749	1.168	190	6.107	27.879	385	131	28.395	32.628	1.553	321	34.502	77.76	98.18	94.57
Крагујевачки-Kragujevac	2.608	1.707	575	4.890	22.841	329	52	23.222	25.449	2.036	627	28.112	53.33	98.36	90.53
Крајински-Krajina	1.836	779	105	2.720	16.259	426	70	16.755	18.095	1.205	175	19.475	67.50	97.04	92.91
Крушевачки-Kruševac	2.385	928	129	3.442	20.253	343	33	20.629	22.638	1.271	162	24.071	69.29	98.18	94.05
Моравски-Morava	3.648	1.476	295	5.419	24.851	378	69	25.298	28.499	1.854	364	30.717	67.32	98.23	92.78
Нишки-Niš	2.829	1.820	540	5.189	21.289	291	87	21.667	24.118	2.111	627	26.856	54.52	98.26	89.80
Пиротски-Pirot	1.817	489	97	2.403	12.309	172	38	12.519	14.126	661	135	14.922	75.61	98.32	94.67
Подрински-Podrinje	2.178	1.369	474	4.021	25.926	527	75	26.528	28.104	1.896	549	30.549	54.17	97.73	92.00
Пошаревачки-Požarevac	4.836	1.175	196	6.207	34.851	701	75	35.627	39.687	1.876	271	41.834	77.91	97.82	96.78
Руднички-Rudnik	155	244	32	431	11.582	244	66	11.892	11.737	488	98	12.323	35.96	97.39	95.24
Смедеревски-Smederevo	1.366	787	254	2.407	17.940	472	63	18.475	19.306	1.259	317	20.882	56.75	97.10	92.45
Тимочки-Timok	1.476	756	195	2.427	22.186	397	125	22.708	23.662	1.153	320	25.135	60.82	97.70	94.14
Топлички-Toplica	1.704	345	80	2.129	12.543	236	51	12.830	14.247	581	131	14.959	80.04	97.76	95.24
Ужички-Užice	2.877	838	188	3.903	17.707	166	36	17.909	20.584	1.004	224	21.812	73.71	98.87	94.37
Чачански-Čačak	1.278	1.105	167	2.550	19.059	252	48	19.359	20.337	1.357	215	21.909	50.12	98.45	92.82
Београд-La ville de Belgrade	1.836	3.458	2.691	7.985	—	—	—	—	1.836	3.458	2.691	7.985	22.99	—	22.99
Свега-Total	39.487	19.778	6.529	65.794	342.746	6.325	1.209	350.280	382.233	26.103	7.738	416.074	60.02	97.85	91.87
1900	31.116	17.000	5.603	53.719	322.879	6.697	1.236	330.812	353.995	23.697	6.839	384.531	57.92	97.69	92.06
1895	29.582	16.026	5.925	51.533	299.995	6.091	1.095	307.181	329.577	22.117	7.020	358.714	57.40	97.66	91.88
1890	27.741	15.714	5.420	48.875	279.085	6.139	1.661	286.885	306.826	21.853	7.081	335.760	56.76	97.28	91.38

ОКРУЗИ DÉPARTEMENT DE	Број зграда — Nombre des maisons					Број кућа у којима станују Nombre des maisons habitées				Процент — Pour-cent				
	Државних и манастирских-аппартемант а l'état et aux monastères	окојних-аппартемант aux départements	срепких-аппартемант aux arrondissements	општинских и црквених-аппартемант aux communes et aux églises	приватних-privées	сами власници par les propriétaires	закупи-пар des locataires	поред власника и закупци-пар les propriétaires et des locataires en même temps	у опште en général	зграда-maisons		кућа у којима станују-maisons		
										приватних privées	осталих-autres	сами власници par les propriétaires	закупи-пар des locataires	поред власника и закупци-пар les propriétaires et des locataires en même temps
1	2	3	4	5	6	7	8	9	10	11	12	13	14	
Београдски-Belgrade	54	—	18	343	47.949	19.421	1.031	177	20.629	99.14	0.86	94.14	5.00	0.86
Ваљевски-Valjevo	31	2	18	244	66.574	17.759	1.309	334	19.402	99.56	0.44	91.53	6.75	1.72
Врањски-Vranja	69	3	16	327	97.095	32.628	1.553	321	34.502	99.57	0.43	94.57	4.50	0.93
Крагујевачки-Kragujevac	45	4	7	298	67.111	25.449	2.036	627	28.112	99.48	0.52	90.53	7.24	2.23
Крајински-Krajina	77	2	10	308	40.185	18.095	1.205	175	19.475	99.02	0.98	92.91	6.19	0.90
Крушевачки-Kruševac	124	9	13	268	53.563	22.638	1.271	162	24.071	99.23	0.77	94.05	5.28	0.67
Моравски-Morava	198	7	17	350	61.684	28.499	1.854	364	30.717	99.08	0.92	92.78	6.03	1.19
Нишки-Niš	90	.	15	307	69.168	24.118	2.111	627	26.856	99.41	0.59	89.81	7.86	2.33
Пиротски-Pirot	56	13	5	231	41.062	14.126	661	135	14.922	99.26	0.74	94.67	4.43	0.90
Подрински-Podrinje	46	3	14	318	84.294	28.104	1.896	549	30.549	99.55	0.45	92.00	6.20	1.80
Пољаревачки-Požarevac	38	2	29	494	98.006	39.687	1.876	271	41.834	99.43	0.57	94.87	4.48	0.65
Руднички-Rudnik	13	1	3	139	34.223	11.737	488	98	12.323	99.55	0.45	95.24	3.96	0.80
Смедеревски-Smederevo	36	3	13	244	50.926	19.306	1.259	317	20.882	99.42	0.58	92.45	6.03	1.52
Тимочки-Timok	38	2	13	262	64.771	23.662	1.153	320	25.135	99.51	0.49	94.14	4.59	1.27
Топлички-Toplica	14	2	5	128	46.552	14.247	581	131	14.959	99.68	0.32	95.24	3.88	0.88
Ужички-Užice	35	2	12	217	75.878	20.584	1.004	224	21.812	99.65	0.35	94.37	4.60	1.03
Чачански-Čačak	68	2	9	240	56.534	20.337	1.357	215	21.909	99.44	0.56	92.83	6.19	0.98
Београд-La ville de Belgrade	249	5	1	24	8.646	1.836	3.458	2.691	7.985	96.88	3.12	22.99	43.31	33.79
Варошке општине-Communes urbaines	620	60	156	609	108.692	39.487	19.778	6.529	65.794	98.69	1.31	60.02	30.06	9.92
Сеоске општине-Communes rurales	661	2	62	4.133	955.529	342.746	6.325	1.209	350.280	99.49	0.51	97.85	1.81	0.34
Свега-Total	1.281	62	218	4.742	1,064.221	382.233	26.103	7.738	416.074	99.41	0.59	91.86	6.28	1.86
1900	1.471	42	151	1.607	381.260	353.995	23.697	6.839	384.531	99.15	0.85	92.06	6.16	1.78
1895	1.130	32	82	1.371	356.099	329.577	22.117	7.020	358.714	99.27	0.73	91.87	6.17	1.96

15. Домаћини по имовном стању 1900 године — 15. Propriétaires d'après la fortune en 1900

ОКРУЗИ DÉPARTEMENT DE	Број домаћина-Nombre des propriétaires					Процент домаћина-Pour-cent des propriétaires			
	који су имали-possédant			који нису имали непокретне имовине ne possédant pas d'immeubles	у опште en général	који су имали-possédant			који нису имали непо- кретне имовине ne possédant pas d'immeubles
	само кућу une maison seulement	пored куће и друге непокрет- ности-une maison et d'aut- res immeubles	само непо- кретности des immeubles seulement			само кућу une maison seulement	пored куће и друге не- покретности une maison et d'autres immeu- bles	само непо- кретности des immeu- bles seule- ment	
1	2	3	4	5	6	7	8	9	
Београдски-Belgrade	1.212	15.914	171	1.313	18.610	6·51	85·51	0·92	7·06
Ваљевски-Valjevo	1.511	14.570	187	2.073	18.341	8·24	79·44	1·02	11·30
Врањски-Vranja	2.582	27.703	251	2.060	32.596	7·92	84·99	0·77	6·32
Крагујевачки-Kragujevac	2.080	21.350	265	2.698	26.393	7·88	80·89	1·01	10·22
Крајински-Krajina	1.198	15.858	287	1.571	18.914	6·33	83·84	1·52	8·31
Крушевачки-Kruševac	1.149	19.892	187	1.485	22.713	5·06	87·58	0·82	6·54
Моравски-Morava	1.792	24.553	324	2.255	28.924	6·19	84·89	1·12	7·80
Нишки-Niš	1.898	20.809	276	2.636	25.619	7·41	81·22	1·08	10·29
Пиротски-Pirot	1.056	12.527	216	365	14.164	7·46	88·44	1·52	2·58
Подрински-Podrinje	2.876	22.850	205	3.172	29.103	9·88	78·51	0·71	10·90
Пожаревачки-Požarevac	3.058	33.423	300	2.718	39.499	7·73	84·63	0·75	6·89
Руднички-Rudnik	435	10.378	99	574	11.486	3·79	90·35	0·86	5·00
Смедеревски-Smederevo	1.802	15.750	202	1.757	19.511	9·24	80·72	1·03	9·01
Тимочки-Timok	1.001	21.636	407	1.069	24.113	4·15	89·73	1·69	4·43
Топлички-Toplica	831	11.689	121	696	13.337	6·23	87·64	0·91	5·22
Ужички-Užice	909	18.347	176	1.538	20.970	4·34	87·49	0·84	7·33
Чачански-Čačak	857	18.152	180	1.600	20.789	4·12	87·32	0·87	7·69
Београд-La ville de Belgrade	2.848	1.014	398	11.751	16.011	17·79	6·33	2·49	73·39
По варошима-Dans les villes	13.897	22.477	2.354	30.619	69.347	20·04	32·41	3·40	44·15
По селима-Dans les villages	15.198	303.938	1.898	10.712	331.746	4·58	91·59	0·60	3·23
Свега-Total	29.095	326.415	4.252	41.331	401.093	7·25	81·38	1·06	10·31
Године 1895-Année 1895									
По варошима-Dans les villes	11.475	23.397	2.082	29.625	66.579	17·23	35·14	3·13	44·50
По селима-Dans les villages	18.132	278.895	1.522	10.068	308.617	5·88	90·37	0·49	3·26
Свега-Total	29.607	302.292	3.604	39.693	375.196	7·89	80·57	0·96	10·58

16. Домаћини по имовном стању и занимању 1900 године — 16. Propriétaires d'après la fortune et par professions en 1900

ОКРУЗИ DÉPARTEMENT DE	Број домаћина, који имају непокретног имања а по занимању су - Nombre des propriétaires possédant du bien immobilier							Од сто домаћина, који имају непокретног имања, било је по занимању - Pour-cent par professions des propriétaires possédant du bien immobilier							
	свештеници prêtres	јавни службеници- fonctionnaires publics	трговци и механичари commerçants et aubergistes	занатлије artisans	слуге и надничари- domestiques et journaliers	другог занимања autres professions	земљорадници agriculteurs	у опште en général	свештеници prêtres	јавни службеници- fonctionnaires publics	трговци и механичари commerçants et aubergistes	занатлије artisans	слуге и надничари- domestiques et journaliers	другог занимања autres professions	земљорадници agriculteurs
	1	2	3	4	5	6	7	8	9	10	11	12	13	14	15
Београдски-Belgrade	32	85	178	392	80	66	16.464	17.297	0.19	0.49	1.03	2.27	0.46	0.38	95.18
Ваљевски-Valjevo	35	114	277	421	265	200	14.956	16.268	0.22	0.70	1.70	2.59	1.63	1.23	91.93
Врањски-Vranja	101	309	680	1.544	922	617	26.363	30.536	0.33	1.01	2.23	5.06	3.02	2.02	86.33
Крагујевачки-Kragujevac	60	418	476	862	208	411	21.260	23.695	0.25	1.76	2.01	3.64	0.90	1.74	89.70
Крајински-Krajina	35	149	307	531	156	235	15.930	17.343	0.20	0.86	1.77	3.06	0.90	1.36	91.85
Крушевачки-Krusevac	44	216	357	458	93	225	19.835	21.228	0.21	1.02	1.68	2.15	0.43	1.05	93.46
Моравски-Morava	39	275	585	806	300	374	24.290	26.669	0.15	1.03	2.19	3.02	1.13	1.40	91.08
Нишки-Niš	59	463	583	1.104	509	616	19.649	22.983	0.26	2.01	2.54	4.80	2.21	2.68	85.50
Пиротски-Pirot	32	164	309	829	360	363	11.742	13.799	0.23	1.19	2.24	6.01	2.61	2.63	85.09
Подрински-Podrinje	52	159	461	570	351	426	23.912	25.931	0.20	0.61	1.78	2.20	1.35	1.64	92.22
Пожаревачки-Pozarevac	62	291	650	931	196	368	34.283	36.781	0.17	0.79	1.77	2.53	0.53	1.00	93.21
Руднички-Rudnik	21	50	104	154	28	33	10.522	10.912	0.19	0.46	0.95	1.41	0.26	0.31	96.42
Смедеревски-Smederevo	32	129	366	545	188	270	16.224	17.754	0.18	0.72	2.06	3.07	1.06	1.52	91.39
Тимочки-Timok	37	196	414	724	179	196	21.298	23.044	0.16	0.85	1.80	3.14	0.78	0.85	92.42
Топлички-Toplica	23	119	173	266	230	77	11.753	12.641	0.18	0.94	1.37	2.10	1.82	0.61	92.98
Ужички-Uzice	39	154	228	260	83	148	18.520	19.432	0.20	0.80	1.12	1.34	0.43	0.80	95.31
Чачански-Čačak	40	120	260	270	113	163	18.223	19.189	0.21	0.63	1.35	1.41	0.59	0.85	94.96
Београд-La ville de Belgrade	28	1.433	672	665	286	1.068	108	4.260	0.66	33.64	15.78	15.61	6.71	25.07	2.53
По варошима-Dans les villes	247	4.067	5.862	7.448	3.501	5.174	12.429	38.728	0.64	10.50	15.14	19.22	9.04	13.36	32.10
По селима-Dans les villages	524	777	1.218	3.884	1.046	682	312.903	321.034	0.16	0.24	0.38	1.21	0.33	0.21	97.47
Свега-Total	771	4.844	7.080	11.332	4.547	5.856	325.332	359.762	0.21	1.35	1.97	3.15	1.26	1.63	90.43

17. Задруге 1905 године — 17. Ménages en 1905

ОКРУЗИ DÉPARTEMENT DE	Број задруга — Nombre des ménages composés											На једну задругу долази просечно чланова Nombre moyen de per- sonnes par ménage	
	с једним чла- ном-d'une per- sonne	с 2—3 члана de 2—3 per- sonnes	са 4—5 чланова de 4—5 per- sonnes	са 6—10 чланова de 6—10 per- sonnes	са 11—15 чла- нова-de 11—15 personnes	са 16—20 чла- нова-de 16—20 personnes	са 21—25 чла- нова-de 21—25 personnes	са 26—30 чла- нова-de 26—30 personnes	преко 30 члано- ва-de 30 person- nes et au-dessus	варошких urbaines	сеоских-rurales		у опште en général
	1	2	3	4	5	6	7	8	9	10	11	12	13
Београдски-Belgrade	662	3.184	5.032	9.454	1.998	481	117	27	10	1.035	19.930	20.965	6·7
Ваљевски-Valjevo	828	3.279	4.715	8.293	2.119	716	254	87	51	3.356	16.986	20.342	7·1
Врањски-Vranja	706	4.612	9.083	16.719	3.075	623	135	21	5	6.322	28.657	34.979	6·6
Крагујевачки-Kragujevac	1.170	5.319	7.832	12.426	1.922	331	55	5	1	5.759	23.302	29.061	6·0
Крајински-Krajina	539	3.863	6.934	7.974	406	18	2	—	—	2.891	16.845	19.736	5·3
Крушевачки-Kruševac	730	3.864	6.552	11.334	1.630	221	36	5	3	3.643	20.732	24.375	6·2
Моравски-Morava	934	5.505	8.828	13.824	1.895	253	31	5	1	5.823	25.453	31.276	6·0
Нишки-Niš	942	4.183	6.711	12.446	2.654	574	121	37	8	5.866	21.810	27.676	6·6
Пиротски-Pirot	259	1.782	3.694	7.317	1.580	361	78	17	7	2.500	12.595	15.095	6·9
Подрински-Podrinje	1.040	5.103	7.447	13.334	3.214	983	352	134	46	4.927	26.726	31.653	7·0
Пожаревачки-Požarevac	1.041	7.202	13.086	18.648	2.053	167	10	1	—	6.423	35.785	42.208	5·8
Руднички-Rudnik	385	2.086	3.283	5.497	966	174	51	7	1	463	11.987	12.450	6·3
Смедеревски-Smederevo	642	3.552	5.751	9.659	1.550	335	68	11	5	2.957	18.616	21.573	6·2
Тимочки-Timok	673	4.496	8.881	10.628	878	73	3	—	—	2.662	22.970	25.632	5·5
Топлички-Toplica	294	2.103	3.748	7.041	1.486	350	97	27	3	2.212	12.937	15.149	6·8
Ужички-Užice	535	3.487	6.073	9.925	1.668	322	94	22	5	4.144	17.987	22.131	6·3
Чачански-Čačak	790	4.477	6.278	9.125	1.312	247	61	11	5	2.876	19.430	22.306	5·9
Београд-La ville de Belgrade	5.369	8.124	4.101	2.720	62	4	—	—	—	20.380	—	20.380	3·8
Варошке општине-Communes urbaines	10.634	26.820	22.517	22.380	1.614	208	55	8	3	84.239	—	84.239	4·8
Сеоске општине-Communes rurales	6.905	49.401	95.512	163.984	28.854	6.025	1.510	409	148	—	352.748	352.748	6·5
Свега-Total	17.539	76.221	118.029	186.364	30.468	6.233	1.565	417	151	84.239	352.748	436.987	6·2
Процент-Pour-cent	4·01	17·44	27·01	42·65	6·97	1·43	0·36	0·09	0·04	—	—	100·00	—
Године 1900-Année 1900	12.287	69.317	111.580	172.684	27.566	5.705	1.412	366	176	69.347	331.746	401.093	6·2
Процент-Pour-cent	3·06	17·28	27·82	43·05	6·87	1·42	0·36	0·09	0·05	—	—	100·00	—
Године 1895-Année 1895	11.229	62.480	104.043	163.304	26.711	5.502	1.419	336	172	66.579	308.617	375.196	6·2
Процент-Pour-cent	2·99	16·65	27·73	43·53	7·12	1·46	0·38	0·09	0·05	—	—	100·00	—

18. Породице по броју деце 1900 године — 18. Familles d'après le nombre des enfants en 1900

а. Апсолутни бројеви — а. Nombres absolus

ОКРУЗИ DÉPARTEMENT DE	Број породица — Nombre des familles										Свега-total
	без деце sans enfants	с једним де- тетом avec 1 enfant	с двоје деце à 2 enfants	с троје деце à 3 enfants	с четворо деце à 4 enfants	с петоро деце à 5 enfants	са шесторо деце à 6 enfants	са седморо деце à 7 enfants	с осморо деце à 8 enfants	с 9 и више деце à 9 enfants et au-dessus	
	1	2	3	4	5	6	7	8	9	10	
Београдски-Belgrade	3.985	5.783	5.155	4.535	3.451	2.208	1.135	435	135	43	26.865
Ваљевски-Valjevo	3.833	5.933	5.673	4.948	3.689	2.244	1.117	451	135	49	28.072
Врањски-Vranja	5.844	10.189	9.169	7.897	6.054	3.741	1.848	737	233	66	45.778
Крагујевачки-Kragujevac	5.427	7.653	6.857	5.914	4.369	2.545	1.200	449	134	46	34.594
Крајишки-Krajina	3.220	5.727	5.187	4.019	2.274	1.138	415	128	38	11	22.157
Крушевачки-Kruševac	4.184	6.346	5.707	5.008	3.813	2.473	1.222	463	132	45	29.393
Моравски-Morava	5.739	8.576	7.612	6.244	4.620	2.691	1.296	449	114	23	37.364
Нишки-Niš	4.964	8.401	7.783	6.617	4.713	2.703	1.211	397	125	30	36.944
Пиротски-Pirot	2.157	4.856	4.681	3.782	2.733	1.558	676	234	80	20	20.777
Подрински-Podrinje	5.485	9.294	8.600	7.726	5.732	3.600	1.835	717	252	83	43.324
Пожаревачки-Požarevac	7.783	12.775	11.456	8.957	5.674	2.903	1.212	346	99	24	51.229
Руднички-Rudnik	2.229	3.161	2.873	2.522	1.876	1.266	735	310	137	34	15.143
Смедеревски-Smederevo	3.725	5.871	5.250	4.681	3.474	2.047	927	322	107	26	26.430
Тимочки-Timok	4.551	8.221	7.538	5.577	2.928	1.228	424	126	30	6	30.629
Топлички-Toplica	2.696	4.265	4.004	3.356	2.546	1.613	840	269	109	25	19.723
Ужички-Užice	4.010	6.255	5.689	5.022	3.682	2.310	1.053	419	109	42	28.591
Чачански-Čačak	4.364	6.016	5.431	4.368	3.245	1.939	938	365	105	46	26.817
Београд-La ville de Belgrade	4.573	3.248	2.249	1.460	986	529	271	105	35	17	13.473
По варошима-Dans les villes	15.668	15.861	12.664	10.023	7.113	3.908	1.965	784	251	90	68.327
По селима-Dans les villages	63.101	106.709	98.250	82.610	58.746	34.828	16.390	5.938	1.858	546	468.976
Свега - Total	78.769	122.570	110.914	92.633	65.859	38.736	18.355	6.722	2.109	636	537.303
Процент-Pour-cent	14.66	22.81	20.65	17.24	12.26	7.21	3.42	1.25	0.39	0.11	100.00
Године 1895-Année 1895	68.707	114.523	103.774	86.308	61.627	36.043	17.208	6.116	1.896	538	496.740
Процент-Pour-cent	13.83	23.05	20.89	17.37	12.42	7.26	3.46	1.23	0.38	0.11	100.00

18. Породице по броју деце 1900 године — 18. Familles d'après le nombre des enfants en 1900

б. Релативни бројеви — b. Chiffres relatifs

ОКРУЗИ DÉPARTEMENT DE	Процент породица — Pour-cent des familles										У опште en général
	без деце sans enfants	с једним де- тетом avec 1 enfant	с двоје деце à 2 enfants	с троје деце à 3 enfants	с четворо деце à 4 enfants	с петоро деце à 5 enfants	са шесторо деце à 6 enfants	са седаморо деце à 7 enfants	с осморо деце à 8 enfants	с 9 и више деце à 9 enfants et au-dessus	
	1	2	3	4	5	6	7	8	9	10	
Београдски-Belgrade	14·84	21·53	19·20	16·88	12·85	8·21	4·22	1·61	0·50	0·16	100·00
Ваљевски-Valjevo	13·65	21·15	20·21	17·64	13·14	7·99	3·98	1·60	0·47	0·17	100·00
Врањски-Vranja	12·77	22·26	20·03	17·25	13·22	8·17	4·04	1·61	0·51	0·14	100·00
Крагујевачки-Kragujevac	15·69	22·16	19·82	17·10	12·62	7·36	3·47	1·30	0·39	0·13	100·00
Крајински-Krajina	14·53	25·85	23·41	18·14	10·26	5·14	1·87	0·58	0·17	0·05	100·00
Крушевачки-Kruševac	14·24	21·59	19·42	17·04	12·97	8·41	4·16	1·57	0·45	0·15	100·00
Моравски-Morava	15·36	22·95	20·37	16·71	12·36	7·20	3·47	1·20	0·31	0·07	100·00
Нишки-Niš	13·43	22·74	21·06	17·91	12·76	7·32	3·28	1·07	0·34	0·09	100·00
Пиротски-Pirot	10·38	23·37	22·52	18·21	13·15	7·50	3·25	1·13	0·39	0·10	100·00
Подрински-Podrinje	12·66	21·45	19·85	17·83	13·23	8·31	4·24	1·66	0·58	0·19	100·00
Пожаревачки-Požarevac	15·19	24·94	22·36	17·48	11·08	5·67	2·37	0·67	0·19	0·05	100·00
Руднички-Rudnik	14·72	20·87	18·97	16·65	12·39	8·36	4·85	2·05	0·91	0·23	100·00
Смедеревски-Smederevo	14·09	22·22	19·86	17·71	13·14	7·75	3·51	1·22	0·40	0·10	100·00
Тимочки-Timok	14·86	26·84	24·61	18·21	9·56	4·01	1·38	0·41	0·10	0·02	100·00
Топлички-Toplica	13·67	21·62	20·30	17·02	12·91	8·18	4·26	1·36	0·55	0·13	100·00
Ужички-Užice	14·03	21·87	19·90	17·56	12·88	8·08	3·68	1·47	0·38	0·15	100·00
Чачански-Čačak	16·27	22·43	20·25	16·29	12·10	7·24	3·50	1·36	0·39	0·17	100·00
Београд-La ville de Belgrade	33·94	24·11	16·69	10·84	7·32	3·92	2·01	0·78	0·26	0·13	100·00
По варошима-Dans les villes	22·93	23·21	18·53	14·67	10·41	5·72	2·88	1·15	0·37	0·13	100·00
По селима-Dans les villages	13·45	22·75	20·95	17·61	12·53	7·43	3·49	1·27	0·40	0·12	100·00
Свега-Total	14·66	22·81	20·64	17·24	12·26	7·21	3·42	1·25	0·39	0·12	100·00
1895	13·83	23·06	20·89	17·37	12·41	7·26	3·46	1·23	0·38	0·11	100·00

19. Породице по занимању 1900 године -- 19. Familles par professions en 1900

ОКРУЗИ DÉPARTEMENT DE	Број породица -- Nombre des familles								Процент породица-Pour-cent des familles						
	свештеничких de prêtres	јавних службеника de fonctionnaires publics	трговачких de commerçants	занатлијских d'artisans	надничарских de journaliers	земљо- радничких d'agriculteurs	других занимања d'autres professions	у опште en général	свештеничких de prêtres	јавних службеника de fonctionnaires publics	трговачких de commerçants	занатлијских d'artisans	надничарских de journaliers	земљо- радничких d'agriculteurs	других занимања d'autres professions
	1	2	3	4	5	6	7	8	9	10	11	12	13	14	15
Београдски - Belgrade	37	230	317	798	255	25.062	166	26.865	0.14	0.86	1.18	2.97	0.95	93.29	0.61
Ваљевски - Valjevo	36	370	497	922	558	25.300	389	28.072	0.13	1.32	1.77	3.29	1.99	90.14	1.36
Врањски - Vranja	95	646	991	2.441	1.507	39.189	909	45.778	0.21	1.41	2.16	5.33	3.29	85.61	1.99
Крагујевачки - Kragujevac	58	830	732	1.847	494	29.852	781	34.594	0.17	2.40	2.12	5.34	1.43	86.28	2.26
Крајишки - Krajina	40	390	408	1.031	298	19.583	407	22.157	0.18	1.77	1.85	4.66	1.35	88.35	1.84
Крушевачки - Kruševac	52	431	524	1.021	197	26.763	405	29.393	0.18	1.47	1.79	3.46	0.67	91.05	1.38
Моравски - Morava	55	605	830	1.596	555	33.142	581	37.364	0.15	1.62	2.22	4.27	1.49	88.70	1.55
Нишки - Niš	61	1.095	856	2.101	878	30.804	1.149	36.944	0.17	2.96	2.32	5.68	2.38	83.38	3.11
Пиротски - Pirot	25	331	322	1.021	413	18.225	440	20.777	0.12	1.59	1.55	4.91	1.99	87.72	2.12
Подрински - Podrinje	63	463	763	1.366	808	39.056	805	43.324	0.15	1.07	1.76	3.15	1.86	90.15	1.86
Пољаревачки - Požarevac	80	634	986	1.823	426	46.657	623	51.229	0.16	1.24	1.92	3.56	0.83	91.07	1.22
Руднички - Rudnik	27	128	134	292	74	14.408	80	15.143	0.18	0.84	0.88	1.93	0.49	95.15	0.53
Смедеревски - Smederevo	44	389	575	1.109	422	23.463	428	26.430	0.17	1.47	2.18	4.19	1.60	88.77	1.62
Тимочки - Timok	45	444	546	1.155	321	27.815	303	30.629	0.15	1.45	1.78	3.77	1.05	90.81	0.99
Топлички - Toplica	31	258	235	507	345	18.224	123	19.723	0.16	1.31	1.19	2.57	1.75	92.40	0.62
Ужички - Užice	43	359	347	585	284	26.708	265	28.591	0.15	1.26	1.21	2.05	0.99	93.42	0.92
Чачански - Čačak	43	342	367	615	316	24.899	235	26.817	0.16	1.28	1.37	2.29	1.18	92.84	0.88
Београд-La ville de Belgrade . . .	37	3.721	1.681	3.427	1.647	70	2.890	13.473	0.27	27.62	12.48	25.44	12.22	0.52	21.45
По варошима-Dans les villes . . .	306	9.593	9.176	16.224	7.735	15.699	9.594	68.327	0.45	14.04	13.43	23.74	11.32	22.98	14.04
По селима-Dans les villages . . .	566	2.073	1.935	7.433	2.063	453.521	1.385	468.976	0.12	0.44	0.41	1.58	0.44	96.71	0.30
Свега - Total	872	11.666	11.111	23.657	9.798	469.220	10.979	537.303	0.16	2.17	2.07	4.40	1.82	87.33	2.05
1895	923	10.742	13.089	29.680	11.270	424.141	6.895	496.740	0.19	2.16	2.64	5.97	2.27	85.39	1.38

20. Становништво по полу 1905 године

ОКРУЗИ DÉPARTEMENT DE	Број становника — Nombre d'habitants			На 1000 мушких долази женских Nombre de femmes pour 1000 hommes
	мушких sexe masculin	женских sexe féminin	у опште en général	
	1	2	3	
а. Варошко становништво — a. Population urbaine				
Београдски-Belgrade	2.555	1.983	4.538	776
Ваљевски-Valjevo	7.548	5.206	12.754	690
Врањски-Vranja	14.982	14.234	29.216	950
Крагујевачки-Kragujevac	12.543	9.193	21.736	733
Крајински-Krajina	6.939	6.033	12.972	869
Крушевачки-Kruševac	6.311	4.746	11.057	752
Моравски-Morava	13.797	12.032	25.829	872
Нишки-Niš	17.185	12.963	30.148	754
Пиротски-Pirot	6.361	5.852	12.213	920
Подрински-Podrinje	10.145	8.094	18.239	798
Пожаревачки-Požarevac	18.194	15.172	33.366	834
Руднички-Rudnik	1.451	984	2.435	678
Смедеревски-Smederevo	7.490	6.341	13.831	847
Тимочки-Timok	8.023	5.643	13.666	703
Топлички-Toplica	3.951	3.353	7.304	849
Ужички-Užice	5.334	4.225	9.559	792
Чачански-Čačak	6.432	4.307	10.739	670
Београд-La ville de Belgrade	44.504	33.312	77.816	749
Свега-Total	193.745	153.673	347.418	793
б. Сеоско становништво — b. Population rurale				
Београдски-Belgrade	69.069	66.522	135.591	963
Ваљевски-Valjevo	66.701	64.498	131.199	967
Врањски-Vranja	103.371	98.017	201.388	948
Крагујевачки-Kragujevac	77.009	76.332	153.341	991
Крајински-Krajina	46.029	45.341	91.370	985
Крушевачки-Kruševac	70.595	68.582	139.177	971
Моравски-Morava	81.816	78.926	160.742	965
Нишки-Niš	78.839	75.058	153.897	952
Пиротски-Pirot	46.939	44.949	91.888	958
Подрински-Podrinje	102.486	99.738	202.224	973
Пожаревачки-Požarevac	106.685	104.392	211.077	979
Руднички-Rudnik	38.697	37.098	75.795	959
Смедеревски-Smederevo	60.581	60.121	120.702	992
Тимочки-Timok	64.264	62.968	127.232	980
Топлички-Toplica	49.486	46.164	95.650	933
Ужички-Užice	65.439	63.752	129.191	974
Чачански-Čačak	60.567	59.576	120.143	984
Свега-Total	1,188.573	1,152.034	2,340.607	969

20. Population par sexe en 1905

ОКРУЗИ DÉPARTEMENT DE	Број становника — Nombre d'habitants			На 1000 мушких долази женских Nombre de femmes pour 1000 hommes
	мушких sexe masculin	женских sexe féminin	у опште en général	
	1	2	3	
в. У опште — с. En général				
Београдски-Belgrade	71.624	68.505	140.129	956
Ваљевски-Valjevo	74.249	69.704	143.953	939
Врањски-Vranja	118.353	112.251	230.604	948
Крагујевачки-Kragujevac	89.552	85.525	175.077	955
Крајински-Krajina	52.968	51.374	104.342	970
Крушевачки-Kruševac	76.906	73.328	150.234	953
Моравски-Morava	95.613	90.958	186.571	951
Нишки-Niš	96.024	88.021	184.045	917
Пиротски-Pirot	53.300	50.801	104.101	953
Подрински-Podrinje	112.631	107.832	220.463	957
Пожаревачки-Požarevac	124.879	119.564	244.443	957
Руднички-Rudnik	40.148	38.082	78.230	949
Смедеревски-Smederevo	68.071	66.462	134.533	976
Тимочки-Timok	72.287	68.611	140.098	949
Топлички-Toplica	53.437	49.517	102.954	927
Ужички-Užice	70.773	67.977	138.750	961
Чачански-Čačak	66.999	63.883	130.882	953
Београд-La ville de Belgrade	44.504	33.312	77.816	749
Свега-Total	1,382.318	1,305.707	2,688.025	945
1900	1,281.278	1,211.604	2,492.882	946
1895	1,186.594	1,125.890	2,312.484	949
1890	1,109.885	1,052.076	2,161.961	948
1884	972.773	928.963	1,901.736	955
1874	695.887	658.003	1,353.890	946
1866	626.892	589.456	1,216.348	940
1863	571.646	537.022	1,108.668	939
1859	556.785	521.496	1,078.281	937
1854	?	?	998.919	?
1850	?	?	956.893	?
1846	?	?	915.080	?
1841	?	?	828.895	?
1834	?	?	678.192	?

21. Становништво по месту рођења 1900 године — 21. Population d'après le lieu de naissance en 1900

а. Домаће и стране — а. Nés en Serbie et à l'étranger

ОКРУЗИ DÉPARTEMENT DE	Број становника — Nombre d'habitants						Процент рођених Pour-cent d'habitants nés				
	рођених — nés						у Србији — en Serbie				
	у Србији — en Serbie				у другој држави à l'étranger	свeга-total	у Србији — en Serbie				у другој држави à l'étranger
	у месту по- писа- dans le lieu du dé- nombrement	у другом месту истoга округа dans un autre lieu du même département	у другом округу- dans un autre département	у опште en général			у месту по- писа- dans le lieu du dé- nombrement	у другом месту истoга округа dans un autre lieu du même département	у другом округу- dans un autre département	у опште en général	
1	2	3	4	5	6	7	8	9	10	11	
Београдски-Belgrade	104.951	14.473	3.396	122.820	3.297	126.117	83·22	11·48	2·69	97·39	2·61
Ваљевски-Valjevo	103.386	20.311	6.142	129.839	3.660	133.499	77·44	15·22	4·60	97·26	2·74
Врањски-Vranja	166.989	31.929	2.416	201.334	11.389	212.723	78·50	15·01	1·14	94·65	5·35
Крагујевачки-Kragujevac	129.211	21.657	6.472	157.340	3.364	160.704	80·40	13·48	4·03	97·91	2·09
Крајински-Krajina	86.260	8.056	2.378	96.694	1.875	98.569	87·52	8·17	2·41	98·10	1·90
Крушевачки-Krusevac	110.957	21.648	4.356	136.961	1.527	138.488	80·12	15·63	3·15	98·90	1·10
Моравски-Morava	143.732	20.192	5.062	168.991	2.098	171.089	84·01	11·80	2·96	98·77	1·23
Нишки-Niš	140.796	21.075	10.202	172.073	2.555	174.628	80·63	12·07	5·84	98·54	1·46
Пиротски-Pirot	81.259	12.483	1.948	95.690	918	96.608	84·11	12·93	2·01	99·05	0·95
Подрински-Podrinje	167.256	28.697	3.210	199.163	5.336	204.499	81·79	14·03	1·57	97·39	2·61
Пожаревачки-Pozarevac	196.536	27.827	3.673	228.036	2.526	230.562	85·24	12·07	1·59	98·90	1·10
Руднички-Rudnik	58.151	11.570	2.147	71.868	711	72.579	80·12	15·94	2·96	99·02	0·98
Смедеревски-Smederevo	102.409	13.307	4.738	120.454	2.490	122.944	83·30	10·82	3·85	97·97	2·03
Тимочки-Timok	118.971	11.166	4.123	134.260	806	135.066	88·08	8·27	3·05	99·40	0·60
Топлички-Toplica	53.515	7.807	9.840	71.162	19.354	90.516	59·12	8·63	10·87	78·62	21·38
Ужички-Uzice	108.825	18.560	1.747	129.132	2.478	131.610	82·69	14·10	1·33	98·12	1·88
Чачански-Čačak	96.047	21.642	2.732	120.421	2.491	122.912	78·14	17·61	2·22	97·97	2·03
Београд-La ville de Belgrade	24.439	2.153	22.072	48.664	21.105	69.769	35·03	3·09	31·63	69·75	30·25
По варошима-Dans les villes	201.860	44.072	61.407	307.339	43.676	351.015	57·51	12·56	17·49	87·56	12·44
По селима-Dans les villages	1.791.830	270.481	35.252	2.097.563	44.304	2.141.867	83·66	12·63	1·64	97·93	2·07
Свeга-Total	1.993.690	314.553	96.659	2.404.902	87.980	2.492.882	79·97	12·62	3·88	96·47	3·53
1895	1.864.588	275.763	77.042	2.217.393	95.091	2.312.484	80·63	11·93	3·33	95·89	4·11

21. Становништво по месту рођења 1900 године
21. Population d'après le lieu de naissance en 1900

б. По државама — b. Par états

Место рођења у држави Lieu de naissance en	Број становника Nombre d'habitants			Процент Pour-cent		
	варошких urbaines	сеоских rurales	у опште en général	варошана dans les villes	сељана dans les villages	у опште en général
	1	2	3	4	5	6
Србији и то:-Serbie savoir: у месту пописа-au lieu du dé- nombrement	201.860	1.791.830	1.993.690	57.51	83.66	79.97
у другом месту истога округа dans un autre lieu du même département	44.072	270.481	314.553	12.56	12.63	12.62
у другом округу-dans un autre département	61.407	35.252	96.659	17.49	1.65	3.88
Свега у Србији-Total en Serbie	307.339	2,097.563	2,404.902	87.56	97.94	96.47
Аустрији-Autriche	1.880	610	2.490	0.54	0.03	0.10
Белгији-Belgique	11	12	23	0.00	0.00	0.00
Босни-Bosnie	2.098	2.215	4.313	0.60	0.10	0.17
Бугарској-Bulgarie	1.120	3.474	4.594	0.32	0.16	0.18
Грчкој-Grèce	119	39	158	0.03	0.00	0.01
Италији-Italie	243	135	378	0.07	0.01	0.02
Македонији-Macédoine	2.433	1.072	3.505	0.69	0.05	0.14
Немачкој-Allemagne	311	41	352	0.09	0.00	0.01
Румунији-Roumanie	254	295	540	0.06	0.01	0.02
Русији-Russie	128	6	134	0.03	0.00	0.01
Старој Србији-Vieille-Serbie	10.212	24.304	34.516	2.91	1.14	1.38
Турској-Turquie	736	610	1.346	0.21	0.03	0.05
Угарској-Hongrie	20.964	5.370	26.334	5.97	0.25	1.06
Француској-France	59	1	60	0.02	0.00	0.00
Херцеговини-Hertzégovine	855	858	1.713	0.25	0.04	0.07
Хрватској и Славонији-Croatie et Esclavonie	953	294	1.247	0.27	0.01	0.05
Црној Гори-Monténégro	1.212	4.958	6.170	0.35	0.23	0.25
Другој држави-Ailleurs	97	10	107	0.03	0.00	0.01
Свега странаца-Total d'étran- gers	43.676	44.304	87.980	12.44	2.06	3.53
Свега-Total	351.015	2,141.867	2,492.882	100.00	100.00	100.00

22. Становништво по брачном стању 1900 године

а. Мушки — a. Hommes

ОКРУЗИ DÉPARTEMENT DE	Број мушких становника Nombre d'habitants du sexe masculin				
	нежењених и деце célibataires et enfants	ожењених marîés	удована veufs	разведених divorcés	свега total
	1	2	3	4	5
Београдски-Belgrade	37.152	25.356	1.902	109	64.519
Ваљевски-Valjevo	41.536	25.425	1.836	95	68.892
Врањски-Vranja	61.856	41.568	5.294	93	108.811
Крагујевачки-Kragujevac	47.452	32.608	2.189	142	82.391
Крајински-Krajina	26.022	21.708	2.094	112	49.936
Крушевачки-Kruševac	40.547	27.211	2.678	93	70.529
Моравски-Morava	48.170	35.592	3.503	133	87.398
Нишки-Niš	50.663	36.263	5.086	104	92.116
Пиротски-Pirot	27.847	19.441	2.500	21	49.809
Подрински-Podrinje	61.890	38.597	3.098	173	103.758
Пожаревачки-Požarevac	60.939	51.372	5.349	236	117.896
Руднички-Rudnik	22.448	13.819	936	51	37.254
Смедеревски-Smederevo	34.670	25.377	2.046	107	62.200
Тимочки-Timok	34.468	31.651	3.442	87	69.648
Топлички-Toplica	27.369	17.407	2.127	51	46.954
Ужички-Užice	39.365	25.624	1.709	35	66.733
Чачански-Čačak	36.114	24.285	1.647	86	62.132
Београд-La ville de Belgrade	23.246	15.319	1.306	431	40.302
По варошима-Dans les villes	117.340	75.927	6.057	961	200.285
По селима-Dans les villages	604.414	432.696	42.685	1.198	1,080.993
Свега-Total	721.754	508.623	48.742	2.159	1,281.278
Године 1895-En 1895					
По варошима-Dans les villes	108.262	90.094	5.268	747	178.589
По селима-Dans les villages	570.151	118.486	36.803	1.066	1,008.005
Свега-Total	678.413	167.580	42.071	1.813	1,186.594
Процент — P o u r - c e n t					
Београдски-Belgrade	57.58	39.30	2.95	0.17	100.00
Ваљевски-Valjevo	60.29	36.91	2.66	0.14	100.00
Врањски-Vranja	56.85	38.20	4.86	0.09	100.00
Крагујевачки-Kragujevac	57.59	39.58	2.66	0.17	100.00
Крајински-Krajina	52.11	43.47	4.20	0.22	100.00
Крушевачки-Kruševac	57.48	38.58	3.80	0.14	100.00
Моравски-Morava	55.12	40.72	4.01	0.15	100.00
Нишки-Niš	55.00	39.37	5.52	0.11	100.00
Пиротски-Pirot	55.82	39.03	5.11	0.04	100.00
Подрински-Podrinje	59.65	37.20	2.98	0.17	100.00
Пожаревачки-Požarevac	51.69	43.58	4.53	0.20	100.00
Руднички-Rudnik	60.26	37.09	2.51	0.14	100.00
Смедеревски-Smederevo	55.74	40.79	3.29	0.18	100.00
Тимочки-Timok	49.49	45.44	4.94	0.13	100.00
Топлички-Toplica	58.29	37.07	4.53	0.11	100.00
Ужички-Užice	58.99	38.40	2.56	0.05	100.00
Чачански-Čačak	58.12	39.09	2.65	0.14	100.00
Београд-La ville de Belgrade	57.68	38.01	3.24	1.07	100.00
По варошима-Dans les villes	58.58	37.92	3.02	0.48	100.00
По селима-Dans les villages	55.91	40.03	3.95	0.11	100.00
Свега-Total	56.34	39.70	3.80	0.16	100.00
Године 1895-En 1895					
По варошима-Dans les villes	60.62	36.01	2.95	0.42	100.00
По селима-Dans les villages	56.56	39.68	3.65	0.11	100.00
Свега-Total	57.17	39.13	3.55	0.15	100.00

22. Population par état civil en 1900

б. Женске — b. Femmes

ОКРУЗИ DÉPARTEMENT DE	Број женских становника Nombre d'habitants du sexe féminin				
	неудатих и деце célibataires et enfants	удатих , mariées	удовица veuves	разведе- них-di- vorcées	свeгa total
	1	2	3	4	5
Београдски-Belgrade	32.226	25.746	3.538	88	61.598
Ваљевски-Valjevo	34.118	25.327	5.073	89	64.607
Врањски-Vranja	55.565	42.342	5.908	97	103.912
Крагујевачки-Kragujevac	39.995	32.340	5.833	145	78.313
Крајински-Krajina	23.283	21.868	3.380	102	48.633
Крушевачки-Kruševac	36.304	27.380	4.198	77	67.959
Моравски-Morava	42.599	35.919	5.054	119	83.691
Нишки-Niš	43.178	34.656	4.568	110	82.512
Пиротски-Pirot	24.940	19.436	2.397	26	46.799
Подрински-Podrinje	53.819	39.220	7.528	174	100.741
Пожаревачки-Požarevac	53.833	51.511	7.096	226	112.666
Руднички-Rudnik	18.562	13.815	2.904	44	35.325
Смедеревски-Smederevo	31.491	25.644	3.511	98	60.744
Тимочки-Timok	30.107	31.326	3.881	104	65.418
Топлички-Toplica	23.135	17.824	2.573	30	43.562
Ужички-Užice	33.525	25.748	5.550	54	64.877
Чачански-Čačak	30.570	24.804	5.324	82	60.780
Београд-La ville de Belgrade	12.582	11.704	4.619	562	29.467
По варошима-Dans les villes	70.724	61.876	16.936	1.194	150.730
По селима-Dans les villages	549.108	444.734	65.999	1.033	1,060.874
Свeгa-Total	619.832	506.610	82.935	2.227	1,211.604
Године 1895-En 1895					
По варошима-Dans les villes	67.977	56.554	15.276	979	140.786
По селима-Dans les villages	519.669	404.295	60.174	966	985.104
Свeгa-Total	587.646	460.849	75.450	1.945	1,125.890
П р о ц е н а т — P o u р - с е н т					
Београдски-Belgrade	52.32	41.80	5.74	0.14	100.00
Ваљевски-Valjevo	52.81	39.20	7.85	0.14	100.00
Врањски-Vranja	53.47	40.75	5.69	0.09	100.00
Крагујевачки-Kragujevac	51.08	41.29	7.44	0.19	100.00
Крајински-Krajina	47.91	44.95	6.94	0.20	100.00
Крушевачки-Kruševac	53.42	40.29	6.17	0.12	100.00
Моравски-Morava	50.90	42.92	6.04	0.14	100.00
Нишки-Niš	52.33	42.00	5.54	0.13	100.00
Пиротски-Pirot	53.29	41.53	5.12	0.06	100.00
Подрински-Podrinje	53.42	38.93	7.48	0.17	100.00
Пожаревачки-Požarevac	47.78	45.72	6.30	0.20	100.00
Руднички-Rudnik	52.55	39.11	8.22	0.12	100.00
Смедеревски-Smederevo	51.85	42.21	5.78	0.16	100.00
Тимочки-Timok	46.02	47.89	5.93	0.16	100.00
Топлички-Toplica	53.11	40.90	5.91	0.08	100.00
Ужички-Užice	51.69	39.68	8.55	0.08	100.00
Чачански-Čačak	50.29	40.81	8.76	0.14	100.00
Београд-La ville de Belgrade	42.70	39.72	15.68	1.90	100.00
По варошима-Dans les villes	46.92	41.05	11.24	0.79	100.00
По селима-Dans les villages	51.75	41.92	6.22	0.10	100.00
Свeгa-Total	51.16	41.81	6.84	0.19	100.00
Године 1895-En 1895					
По варошима-Dans les villes	48.28	40.17	10.85	0.70	100.00
По селима-Dans les villages	52.75	41.04	6.11	0.10	100.00
Свeгa-Total	52.20	40.93	6.70	0.17	100.00

22. Становништво по брачном стању 1900 године .
22. Population par état civil en 1900

в. У опште — с. En général

ОКРУЗИ DÉPARTEMENT DE	Број становника у опште Nombre d'habitants en général				
	нежењених, неудатих и деце célibataires et enfants	ожењених и удатих mariés et mariées	УДОВИХ veufs et veuves	разведених divorcés et divorcées	с в е г а total
	1	2	3	4	5
Београдски-Belgrade	69.378	51.102	5.440	197	126.117
Ваљевски-Valjevo	75.654	50.752	6.909	184	133.499
Врањски-Vranja	117.421	83.910	11.202	190	212.723
Крагујевачки-Kragujevac	87.447	64.948	8.022	287	160.704
Крајински-Krajina	49.305	43.576	5.474	214	98.569
Крушевачки-Kruševac	76.851	54.591	6.876	170	138.488
Моравски-Morava	90.769	71.511	8.557	252	171.089
Нишки-Niš	93.841	70.919	9.654	214	174.628
Пиротски-Pirot	52.787	38.877	4.897	47	96.608
Подрински-Podrinje	115.709	77.817	10.626	347	204.499
Пожаревачки-Požarevac	114.772	102.883	12.445	462	230.562
Руднички-Rudnik	41.010	27.634	3.840	95	72.579
Смедеревски-Smederevo	66.161	51.021	5.557	205	122.944
Тимочки-Timok	64.575	62.977	7.323	191	135.066
Топлички-Toplica	50.504	35.231	4.700	81	90.516
Ужички-Užice	72.890	51.372	7.259	89	131.610
Чачански-Čačak	66.684	49.089	6.971	168	122.912
Београд-La ville de Belgrade	35.828	27.023	5.925	993	69.769
По варошима-Dans les villes	188.064	137.803	22.993	2.155	351.015
По селима-Dans les villages	1,153.522	877.430	108.684	2.231	2,141.867
Свега-Total	1,341.586	1,015.233	131.677	4.386	2,492.882
Године 1895-En 1895					
По варошима-Dans les villes	176.239	120.866	20.544	1.726	319.375
По селима-Dans les villages	1,089.820	804.280	96.977	2.032	1,993.109
Свега-Total	1,266.059	925.146	117.521	3.758	2,312.484
П р о ц е н а т — P o u r - c e n t					
Београдски-Belgrade	55.01	40.52	4.31	0.16	100.00
Ваљевски-Valjevo	56.67	38.02	5.17	0.14	100.00
Врањски-Vranja	55.20	39.45	5.26	0.09	100.00
Крагујевачки-Kragujevac	54.42	40.41	4.99	0.18	100.00
Крајински-Krajina	50.02	44.21	5.55	0.22	100.00
Крушевачки-Kruševac	55.50	39.41	4.97	0.12	100.00
Моравски-Morava	53.05	41.80	5.00	0.15	100.00
Нишки-Niš	53.74	40.61	5.53	0.12	100.00
Пиротски-Pirot	54.64	40.24	5.07	0.05	100.00
Подрински-Podrinje	56.58	38.05	5.20	0.17	100.00
Пожаревачки-Požarevac	49.78	44.62	5.40	0.20	100.00
Руднички-Rudnik	56.50	38.07	5.30	0.13	100.00
Смедеревски-Smederevo	53.81	41.50	4.52	0.17	100.00
Тимочки-Timok	47.81	46.63	5.42	0.14	100.00
Топлички-Toplica	55.80	38.92	5.19	0.09	100.00
Ужички-Užice	55.40	39.03	5.51	0.06	100.00
Чачански-Čačak	54.25	39.94	5.67	0.14	100.00
Београд-La ville de Belgrade	51.35	38.73	8.49	1.43	100.00
По варошима-Dans les villes	53.80	39.27	6.30	0.63	100.00
По селима-Dans les villages	53.86	40.97	5.07	0.10	100.00
Свега-Total	53.82	40.73	5.27	0.18	100.00
Године 1895-En 1895					
По варошима-Dans les villes	55.18	37.85	6.43	0.54	100.00
По селима-Dans les villages	54.68	40.35	4.87	0.10	100.00
Свега-Total	54.75	40.01	5.08	0.16	100.00

22. Становништво по брачном стању 1900 године — 22. Population par état civil en 1900

г. Ожењени — d. Mariés

ОКРУЗИ DÉPARTEMENT DE	Број ожењених — Nombre des mariés					Процент ожењених — Pour-cent des mariés				
	у првом бра- ку-en premières noces	у другом браку en secondes noces	у трећем браку en troisièmes noces	у четвртном браку-en quatrièmes noces	у опште en général	у првом бра- ку-en premières noces	у другом браку en secondes noces	у трећем браку en troisièmes noces	у четвртном браку-en quatrièmes noces	у опште en général
	1	2	3	4	5	6	7	8	9	10
Београдски-Belgrade	23.290	1.791	248	27	25.356	91·85	7·06	0·98	0·11	100·00
Ваљевски-Valjevo	22.366	2.573	416	70	25.425	87·97	10·12	1·64	0·27	100·00
Врањски-Vranja	37.916	3.246	375	31	41.568	91·21	7·81	0·90	0·08	100·00
Крагујевачки-Kragujevac	29.919	2.331	321	37	32.608	91·75	7·15	0·99	0·11	100·00
Крајински-Krajina	19.524	1.929	233	22	21.708	89·94	8·89	1·07	0·10	100·00
Крушевачки-Kruševac	24.400	2.467	320	24	27.211	89·67	9·06	1·18	0·09	100·00
Моравски-Morava	32.566	2.630	352	44	35.592	91·50	7·39	0·99	0·12	100·00
Нишки-Niš	33.627	2.378	233	25	36.263	92·73	6·56	0·64	0·07	100·00
Пиротски-Pirot	17.374	1.840	207	20	19.441	89·37	9·46	1·06	0·11	100·00
Подрински-Podrinje	34.480	3.554	491	69	38.597	89·33	9·21	1·28	0·18	100·00
Пожаревачки-Požarevac	48.360	2.768	220	24	51.372	94·13	5·39	0·43	0·05	100·00
Руднички-Rudnik	12.321	1.303	175	20	13.819	89·16	9·43	1·27	0·14	100·00
Смедеревски-Smederevo	23.607	1.584	169	17	25.377	93·02	6·25	0·67	0·06	100·00
Тимочки-Timok	29.191	2.230	212	18	31.651	92·23	7·05	0·67	0·05	100·00
Топлички-Toplica	15.615	1.564	220	8	17.407	89·73	8·98	1·25	0·04	100·00
Ужички-Užice	23.117	2.206	275	26	25.624	90·22	8·61	1·07	0·10	100·00
Чачански-Čačak	21.805	2.139	308	33	24.285	89·79	8·81	1·27	0·13	100·00
Београд-La ville de Belgrade	14.426	792	92	9	15.319	94·17	5·17	0·60	0·06	100·00
По варошима-Dans les villes	71.083	4.267	528	49	75.927	93·62	5·62	0·70	0·06	100·00
По селима-Dans les villages	392.821	35.058	4.342	475	432.696	90·79	8·10	1·00	0·11	100·00
Свега-Total	463.904	39.325	4.870	524	508.623	91·21	7·73	0·96	0·10	100·00

22. Становништво по брачном стању 1900 године — 22. Population par état civil en 1900

д. Удате — е. Mariées

ОКРУЗИ DÉPARTEMENT DE	Број удатих — Nombre des mariées					Процент удатих — Pour-cent des mariées				
	у првом бра- ку- premières noces	у другом браку en secondes noces	у трећем браку en troisièmes noces	у четвртном браку- en quatrièmes noces	у опште en général	у првом бра- ку- premières noces	у другом браку en secondes noces	у трећем браку en troisièmes noces	у четвртном браку- en quatrièmes noces	у опште en général
	1	2	3	4	5	6	7	8	9	10
Београдски-Belgrade	24.076	1.494	155	21	25.746	93·51	5·81	0·60	0·08	100·00
Ваљевски-Valjevo	23.465	1.661	177	24	25.327	92·65	6·56	0·71	0·08	100·00
Врањски-Vranja	39.720	2.406	203	13	42.342	93·81	5·68	0·48	0·03	100·00
Крагујевачки-Kragujevac	30.306	1.826	188	20	32.340	93·71	5·65	0·58	0·06	100·00
Крајински-Krajina	20.152	1.558	144	14	21.868	92·15	7·13	0·66	0·06	100·00
Крушевачки-Krusevac	25.313	1.840	207	20	27.380	92·45	6·72	0·76	0·07	100·00
Моравски-Morava	33.284	2.344	260	31	35.919	92·66	6·53	0·72	0·09	100·00
Нишки-Niš	32.438	2.070	133	15	34.656	93·60	5·97	0·39	0·04	100·00
Пиротски-Piroć	17.914	1.373	137	12	19.436	92·17	7·06	0·71	0·06	100·00
Подришки-Podrinje	36.670	2.270	255	25	39.220	93·50	5·79	0·65	0·06	100·00
Пољаревачки-Požarevac	49.008	2.384	106	13	51.511	95·14	4·63	0·21	0·02	100·00
Руднички-Rudnik	12.918	813	73	11	13.815	93·51	5·88	0·53	0·08	100·00
Смедеревски-Smederevo	24.078	1.445	112	9	25.644	93·89	5·63	0·44	0·04	100·00
Тимочки-Timok	29.181	2.005	125	15	31.326	93·15	6·40	0·40	0·05	100·00
Топлички-Toplica	16.616	1.100	103	5	17.824	93·21	6·17	0·59	0·03	100·00
Ужички-Užice	24.663	1.015	65	5	25.748	95·79	3·94	0·25	0·02	100·00
Чачански-Čačak	23.351	1.303	133	17	24.804	94·14	5·25	0·54	0·07	100·00
Београд-La ville de Belgrade	10.740	869	90	5	11.704	91·76	7·42	0·78	0·04	100·00
По варошима-Dans les villes	57.677	3.810	357	32	61.876	93·23	6·15	0·57	0·05	100·00
По селима-Dans les villages	416.216	25.966	2.309	243	444.734	93·59	5·84	0·52	0·05	100·00
Свега-Total	473.893	29.776	2.666	275	506.610	93·54	5·88	0·53	0·05	100·00

23. Комбинације бракова 1900 године — 23. Combinaison des mariages en 1900

a. Апсолутни бројеви — a. Chiffres absolus

ОКРУЗИ DÉPARTEMENT DE	Муж у првом браку а жена у-L'homme marié en premières nocés, avec une femme en				Муж у другом браку а жена у-L'homme marié en secondes nocés, avec une femme en				Муж у трећем браку а жена у-L'homme marié en troisièmes nocés, avec une femme en				Муж у четвртном браку а жена у-L'homme marié en quatrièmes nocés, avec une femme en			
	првом-први- res nocés	другом-секо- des nocés	трећем-троји- mes nocés	четвртном-ква- trièmes nocés	првом-први- res nocés	другом-секо- des nocés	трећем-троји- mes nocés	четвртном-ква- trièmes nocés	првом-први- res nocés	другом-секо- des nocés	трећем-троји- mes nocés	четвртном-ква- trièmes nocés	првом-први- res nocés	другом-секо- des nocés	трећем-троји- mes nocés	четвртном-ква- trièmes nocés
	1	2	3	4	5	6	7	8	9	10	11	12	13	14	15	16
Београдски-Belgrade	23.253	318	21	2	668	1.010	78	15	48	145	52	3	4	18	4	1
Ваљевски-Valjevo	21.913	357	25	4	1.417	1.054	93	9	150	213	47	7	16	37	13	4
Врањски-Vranja	38.439	254	5	1	1.206	1.892	139	8	79	237	58	2	5	23	1	2
Крагујевачки-Kragujevac	29.180	419	36	2	1.036	1.181	103	11	70	202	44	5	6	24	5	3
Крајински-Krajina	19.291	394	26	4	814	1.030	79	6	76	118	35	4	2	16	4	—
Крушевачки-Kruševac	24.104	371	35	5	1.078	1.265	114	9	71	190	53	6	6	13	5	—
Моравски-Morava	32.300	501	25	1	847	1.601	165	17	68	217	59	8	3	25	11	5
Нишки-Niš	31.640	358	15	2	739	1.559	82	7	55	142	32	4	5	14	4	2
Пиротски-Pirot	17.213	135	12	—	652	1.085	95	8	38	140	28	1	2	13	2	3
Подрињски-Podrinje	34.525	475	42	4	1.918	1.486	147	11	168	266	56	6	12	43	10	4
Пољаревачки-Požarevac	47.934	453	19	1	923	1.774	62	8	53	143	22	3	6	14	3	1
Руднички-Rudnik	12.074	253	12	—	792	466	37	8	71	79	23	2	3	15	1	1
Смедеревски-Smederevo	23.603	245	15	1	439	1.069	70	6	25	119	23	2	1	12	4	—
Тимочки-Timok	28.426	438	15	3	723	1.415	85	7	46	137	24	4	2	15	1	1
Топлички-Toplica	15.846	201	6	2	728	763	68	3	65	129	28	—	—	7	1	—
Ужички-Užice	22.983	283	11	2	1.543	622	40	1	164	100	12	—	11	10	3	2
Чачански-Čačak	21.773	497	31	5	1.399	665	69	8	152	130	27	1	13	11	7	2
Београд-La ville de Belgrade	9.942	477	36	1	405	351	33	3	37	36	19	—	1	5	2	1
По варошима-Dans les villes	54.706	1.436	100	7	2.003	2.051	176	17	161	292	70	5	4	31	11	3
По селима-Dans les villages	399.733	4.993	287	33	15.324	18.237	1.383	128	1.275	2.451	572	53	94	284	70	29
Свега-Total	454.439	6.429	387	40	17.327	20.288	1.559	145	1.436	2.743	642	58	98	315	81	32

23. Комбинације бракова 1900 године — 23. Combinaison des mariages en 1900

б. Размере — b. Proportions

ОКРУЗИ DÉPARTEMENT DE	Процент мушких — Pour-cent des hommes mariés															
	у првом браку са женом у браку-en premières noces, avec une femme en noces				у другом браку са женом у браку-en secondes noces, avec une femme en noces				у трећем браку са женом у браку-en troisièmes noces, avec une femme en noces				у четвртном браку са женом у браку-en qua- trièmes noces, avec une femme en noces			
	првом premières	другом secondes	трећем troisièmes	четвртном quatrièmes	првом premières	другом secondes	трећем troisièmes	четвртном quatrièmes	првом premières	другом secondes	трећем troisièmes	четвртном quatrièmes	првом premières	другом secondes	трећем troisièmes	четвртном quatrièmes
	1	2	3	4	5	6	7	8	9	10	11	12	13	14	15	16
Београдски-Belgrade	98·55	1·35	0·09	0·01	37·72	57·03	4·40	0·85	19·35	58·50	20·93	1·22	14·84	66·66	14·80	3·70
Ваљевски-Valjevo	98·27	1·60	0·11	0·02	55·07	40·97	3·61	0·35	35·98	51·07	11·27	1·68	22·86	52·86	18·57	5·71
Врањски-Vranja	99·33	0·66	0·01	—	37·16	58·31	4·28	0·25	21·01	63·03	15·43	0·53	16·13	74·19	3·23	6·45
Крагујевачки-Kragujevac	98·46	1·41	0·12	0·01	44·44	50·67	4·42	0·47	21·81	62·92	13·71	1·55	15·80	63·15	13·16	7·89
Крајински-Krajina	97·85	2·00	0·13	0·02	42·20	53·40	4·09	0·31	32·62	50·64	15·02	1·72	9·09	72·73	18·18	—
Крушевачки-Kruševac	98·32	1·52	0·14	0·02	43·71	51·30	4·62	0·37	22·19	59·37	16·56	1·88	25·00	54·16	20·84	—
Моравски-Morava	98·39	1·53	0·08	—	32·21	60·87	6·27	0·65	19·32	61·65	16·76	2·27	6·82	56·82	25·00	11·36
Нишки-Niš	98·82	1·12	0·04	0·01	30·96	65·31	3·43	0·30	23·61	60·94	13·73	1·72	20·00	56·00	16·00	8·00
Пиротски-Pirot	99·15	0·78	0·07	—	35·44	58·97	5·16	0·43	18·36	67·63	13·52	0·49	10·00	65·00	10·00	15·00
Подришки-Podrinje	98·51	1·36	0·12	0·01	53·84	41·72	4·13	0·31	33·87	53·63	11·29	1·21	17·40	62·32	14·49	5·79
Пољарсвачки-Požarevac	99·02	0·94	0·04	—	33·36	64·11	2·24	0·29	23·98	64·70	9·96	1·36	25·00	58·33	12·50	4·17
Руднички-Rudnik	97·85	2·05	0·10	—	60·78	35·76	2·84	0·62	40·57	45·14	13·14	1·15	15·00	75·00	5·00	5·00
Смедеревски-Smederevo	98·90	1·03	0·06	0·01	27·71	67·49	4·42	0·38	14·79	70·41	13·61	1·19	5·88	70·59	23·53	—
Тимочки-Timok	98·42	1·52	0·05	0·01	32·42	63·45	3·81	0·32	21·80	64·93	11·37	1·90	10·53	78·95	5·26	5·26
Топлички-Toplica	98·70	1·25	0·04	0·01	46·61	48·84	4·36	0·19	29·28	58·11	12·61	—	—	87·50	12·50	—
Ужички-Užice	98·72	1·22	0·05	0·01	69·95	28·19	1·81	0·05	59·42	36·23	4·35	—	42·31	38·46	11·54	7·69
Чачански-Čačak	97·61	2·23	0·14	0·02	65·34	31·06	3·22	0·38	49·03	41·94	8·71	0·32	39·39	33·33	21·21	6·07
Београд-La ville de Belgrade	95·09	4·56	0·34	0·01	51·13	44·32	4·17	0·38	40·22	39·13	20·65	—	11·11	55·56	22·22	11·11
По варошима-Dans les villes	97·26	2·55	0·18	0·01	47·16	48·29	4·15	0·40	30·50	55·30	13·26	0·94	8·16	63·27	22·45	6·12
По селима-Dans les villages	98·69	1·23	0·07	0·01	43·69	52·00	3·94	0·37	29·30	56·33	13·15	1·22	19·72	59·53	14·67	6·08
Свега-Total	98·51	1·40	0·08	0·01	44·07	51·60	3·96	0·37	29·43	56·22	13·16	1·19	18·63	59·89	15·40	6·08

24. Становништво по доби 1900 године
24. Population par âge en 1900

ГОДИНЕ СТАРОСТИ Â G E			Број становника Nombre d'habitants			Процент становника-Pour-cent d'habitants			
			мушких sexe masculin	женских sexe féminin	у опште en général	мушких sexe masculin	женских sexe féminin	у опште en général	
			1	2	3	4	5	6	
а. По варошима — a. Dans les villes									
Од-de	0—	1	године-an	5.686	5.358	11.044	2.84	3.55	3.14
»	»	2—	5 година-ans	14.987	14.656	29.643	7.48	9.72	8.44
»	»	6—	10	16.624	16.479	33.103	8.30	10.93	9.43
»	»	11—	15	22.461	17.386	39.847	11.22	11.53	11.35
»	»	16—	20	23.952	18.122	42.074	11.96	12.02	11.99
»	»	21—	25	35.849	12.151	48.000	17.90	8.06	13.70
»	»	26—	30	16.852	13.074	29.926	8.42	8.67	8.52
»	»	31—	35	11.566	8.744	20.310	5.78	5.80	5.78
»	»	36—	40	13.429	11.750	25.179	6.70	7.80	7.17
»	»	41—	45	8.483	6.581	15.064	4.24	4.37	4.30
»	»	46—	50	9.527	8.083	17.610	4.76	5.36	5.02
»	»	51—	55	5.420	4.043	9.463	2.70	2.68	2.69
»	»	56—	60	5.906	5.982	11.888	2.95	3.97	3.38
»	»	61—	65	3.672	2.648	6.320	1.83	1.76	1.80
»	»	66—	70	3.052	2.897	5.949	1.52	1.92	1.69
»	»	71—	75	1.146	922	2.068	0.57	0.62	0.59
»	»	76—	80	1.044	1.085	2.129	0.52	0.72	0.61
»	»	81—	85	275	283	558	0.14	0.19	0.16
»	»	86—	90	249	312	561	0.12	0.21	0.16
»	»	91—	95	49	62	111	0.02	0.04	0.03
»	»	96—	100	43	84	127	0.02	0.06	0.01
старијих-100 ans et au-dessus			13	28	41	0.01	0.02	0.04	
Свeга-Total . . .			200.285	150.730	351.015	100.00	100.00	100.00	
б. По селима — b. Dans les villages									
Од-de	0—	1	године-an	53.350	51.294	104.644	4.94	4.84	4.89
»	»	2—	5 година-ans	131.265	130.712	261.977	12.15	12.32	12.20
»	»	6—	10	150.315	147.226	297.541	13.92	13.88	13.82
»	»	11—	15	136.179	131.468	267.647	12.61	12.39	12.46
»	»	16—	20	125.014	126.890	251.904	11.57	11.96	11.70
»	»	21—	25	64.874	73.996	138.870	6.00	6.98	6.48
»	»	26—	30	85.333	90.654	175.987	7.90	8.55	8.20
»	»	31—	35	55.820	50.814	106.634	5.17	4.79	4.98
»	»	36—	40	73.024	72.543	145.567	6.76	6.84	6.80
»	»	41—	45	41.615	35.071	76.686	3.78	3.31	3.58
»	»	46—	50	51.615	51.889	103.504	4.78	4.89	4.80
»	»	51—	55	25.650	20.232	45.882	2.38	1.91	2.40
»	»	56—	60	36.435	36.905	73.340	3.37	3.48	3.42
»	»	61—	65	15.788	11.365	27.153	1.46	1.07	1.27
»	»	66—	70	17.528	15.961	33.489	1.62	1.50	1.56
»	»	71—	75	4.700	3.595	8.295	0.44	0.34	0.39
»	»	76—	80	7.480	6.514	13.994	0.69	0.60	0.65
»	»	81—	85	1.511	1.100	2.611	0.14	0.10	0.12
»	»	86—	90	2.187	1.723	3.910	0.20	0.16	0.18
»	»	91—	95	442	278	720	0.04	0.03	0.03
»	»	96—	100	651	513	1.164	0.06	0.05	0.05
старијих-100 ans et au-dessus			217	131	348	0.02	0.01	0.02	
Свeга-Total . . .			1,080.993	1,060.874	2,141.867	100.00	100.00	100.00	

24. Становништво по доби 1900 године
24. Population par âge en 1900

ГОДИНЕ СТАРОСТИ Â G E		Број становника Nombre d'habitants			Процент становника-Pour-cent d'habitants		
		мушких sexe masculin	женских sexe féminin	у опште en général	мушких sexe masculin	женских sexe féminin	у опште en général
		1	2	3	4	5	6
в. У о п ш т е — с. Е н г е н е р а л							
Од-de	0— 1 године-an .	59.036	56.652	115.688	4·60	4·68	4·64
» »	2— 5 година-ans	146.252	145.368	291.620	11·41	12·00	11·70
» »	6— 10 » »	166.939	163.705	330.644	13·03	13·51	13·26
» »	11— 15 » »	158.640	148.854	307.494	12·38	12·28	12·33
» »	16— 20 » »	148.966	145.012	293.978	11·63	11·97	11·79
» »	21— 25 » »	100.723	86.147	186.870	7·86	7·11	7·50
» »	26— 30 » »	102.185	103.728	205.913	7·98	8·56	8·26
» »	31— 35 » »	67.386	59.558	126.944	5·26	4·91	5·09
» »	36— 40 » »	86.453	84.293	170.746	6·75	6·96	6·85
» »	41— 45 » »	50.098	41.652	91.750	3·91	3·44	3·69
» »	46— 50 » »	61.142	59.972	121.114	4·77	4·95	4·86
» »	51— 55 » »	31.070	24.275	55.345	2·42	2·00	2·22
» »	56— 60 » »	42.341	42.887	85.228	3·30	3·54	3·42
» »	61— 65 » »	19.460	14.013	33.473	1·52	1·16	1·34
» »	66— 70 » »	20.580	18.858	39.438	1·61	1·56	1·58
» »	71— 75 » »	5.846	4.517	10.363	0·46	0·37	0·42
» »	76— 80 » »	8.524	7.599	16.123	0·67	0·63	0·65
» »	81— 85 » »	1.786	1.383	3.169	0·14	0·11	0·13
» »	86— 90 » »	2.436	2.035	4.471	0·19	0·17	0·18
» »	91— 95 » »	491	340	831	0·04	0·03	0·03
» »	96—100 » »	694	597	1.291	0·05	0·05	0·05
» »	101—105 » »	100	67	167	0·01	0·01	0·01
» »	106—110 » »	77	44	121	0·01	—	—
» »	111—115 » »	15	10	25	—	—	—
» »	116—120 » »	30	29	59	—	—	—
» »	121—125 » »	1	3	4	—	—	—
» »	126—130 » »	7	4	11	—	—	—
	старијих-130 ans et au-dessus	—	2	2	—	—	—
	Свега-Total . . .	1,281.278	1,211.604	2,492.882	100·00	100·00	100·00

25. Становништво по брачном стању и по доби 1900 године
25. Population par état civil et par âge en 1900

ГОДИНЕ СТАРОСТИ Â G E	Број становника Nombre d'habitants			Процент становника-Pour-cent d'habitants		
	мушких sexe masculin	женских sexe féminin	у опште en général	мушких sexe masculin	женских sexe féminin	у опште en général
	1	2	3	4	5	6
а. Нежењени и неудате — a. Célibataires						
Од-de 0 — 1 године-an .	59.036	56.652	115.688	8.18	9.14	8.62
» » 2 — 5 година-ans .	146.252	145.368	291.620	20.26	23.45	21.74
» » 6 — 10 » » .	166.939	163.705	330.644	23.13	26.41	24.65
» » 11 — 15 » » .	158.584	148.719	307.303	21.97	23.99	22.91
» » 16 — 20 » » .	120.967	95.373	216.340	16.76	15.39	16.13
» » 21 — 25 » » .	42.187	5.792	47.979	5.84	0.93	3.57
» » 26 — 30 » » .	13.103	1.814	14.917	1.82	0.30	1.11
» » 31 — 35 » » .	4.308	634	4.942	0.60	0.10	0.37
» » 36 — 40 » » .	3.988	674	4.662	0.55	0.11	0.35
» » 41 — 45 » » .	1.714	321	2.035	0.24	0.05	0.15
» » 46 — 50 » » .	1.950	467	2.417	0.27	0.08	0.18
» » 51 — 55 » » .	704	82	786	0.10	0.01	0.06
» » 56 — 60 » » .	1.013	123	1.136	0.14	0.02	0.08
» » 61 — 65 » » .	371	51	422	0.05	0.01	0.03
» » 66 — 70 » » .	338	32	370	0.05	0.01	0.03
» » 71 — 75 » » .	114	9	123	0.02	—	0.01
» » 76 — 80 » » .	160	14	174	0.02	—	0.01
» » 81 — 85 » » .	17	—	17	—	—	—
» » 86 — 90 » » .	8	2	10	—	—	—
» » 91 — 95 » » .	1	—	1	—	—	—
» » 96 — 100 » » .	—	—	—	—	—	—
старијих-100 ans et au-dessus	—	—	—	—	—	—
Свега-Total . . .	721.754	619.832	1,341.586	100.00	100.00	100.00
б. Ожењени и удате — b. Mariés et mariées						
Од-de 11 — 15 година-ans .	54	134	188	0.01	0.03	0.02
» » 16 — 20 » » .	27.773	49.207	76.980	5.46	9.71	7.58
» » 21 — 25 » » .	57.471	78.913	136.384	11.30	15.58	13.43
» » 26 — 30 » » .	86.292	98.888	185.180	16.97	19.52	18.23
» » 31 — 35 » » .	60.800	56.336	117.136	11.94	11.12	11.54
» » 36 — 40 » » .	78.421	76.719	155.140	15.42	15.14	15.28
» » 41 — 45 » » .	45.423	36.587	82.010	8.93	7.22	8.08
» » 46 — 50 » » .	53.548	46.887	100.435	10.53	9.25	9.89
» » 51 — 55 » » .	26.878	18.376	45.254	5.29	3.63	4.46
» » 56 — 60 » » .	33.687	24.880	58.567	6.62	4.90	5.77
» » 61 — 65 » » .	14.759	7.808	22.567	2.90	1.54	2.23
» » 66 — 70 » » .	13.599	7.205	20.804	2.67	1.44	2.05
» » 71 — 75 » » .	3.507	1.898	5.405	0.69	0.37	0.53
» » 76 — 80 » » .	4.259	1.861	6.120	0.84	0.37	0.60
» » 81 — 85 » » .	842	437	1.279	0.17	0.09	0.13
» » 86 — 90 » » .	907	329	1.236	0.18	0.07	0.12
» » 91 — 95 » » .	169	68	237	0.03	0.01	0.03
» » 96 — 100 » » .	181	67	248	0.04	0.01	0.02
старијих-100 ans et au-dessus	53	10	63	0.01	0.00	0.01
Свега-Total . . .	508.623	506.610	1,015.233	100.00	100.00	100.00

25. Становништво по брачном стању и по доби 1900 године

25. Population par état civil et par âge en 1900

ГОДИНЕ СТАРОСТИ Â G E	Број становника Nombre d'habitants			Процент становника- Pour-cent d'habitants		
	мушких sexe masculin	женских sexe féminin	у опште en général	мушких sexe masculin	женских sexe féminin	у опште en général
	1	2	3	4	5	6
в. Удовци и удовице — с. Veufs et veuves						
До-à 15 година-ans	1	—	1	—	—	—
Од-de 16— 20 година-ans	171	280	451	0·35	0·34	0·34
» » 21— 25 » »	883	1.056	1.939	1·81	1·27	0·47
» » 26— 30 » »	2.382	2.520	4.902	4·89	3·04	3·72
» » 31— 35 » »	2.017	2.303	4.320	4·14	2·78	3·28
» » 36— 40 » »	3.635	6.543	10.228	7·56	7·80	7·77
» » 41— 45 » »	2.741	4.610	7.351	5·62	5·56	5·58
» » 46— 50 » »	5.403	12.436	17.839	11·09	14·99	13·55
» » 51— 55 » »	3.362	5.743	9.105	6·90	6·92	6·90
» » 56— 60 » »	7.508	17.804	25.312	15·40	21·46	19·22
» » 61— 65 » »	4.259	6.124	10.383	8·74	7·38	7·89
» » 66— 70 » »	6.586	11.590	18.176	13·50	13·98	13·80
» » 71— 75 » »	2.202	2.608	4.810	4·52	3·14	3·65
» » 76— 80 » »	4.093	5.718	9.811	8·40	6·90	7·47
» » 81— 85 » »	924	946	1.870	1·90	1·24	1·42
» » 86— 90 » »	1.517	1.703	3.220	3·11	2·05	2·45
» » 91— 95 » »	321	272	593	0·66	0·33	0·45
» » 96—100. » »	513	530	1.043	1·05	0·64	0·80
старијих-100 ans et au-dessus	174	149	323	0·36	0·18	0·24
Свега-Total	48.742	82.935	131.677	100·00	100·00	100·00
г. Разведени — d. Divorcés et divorcées						
До-à 15 година-ans	1	1	2	0·05	0·05	0·05
Од-de 16— 20 година-ans	55	152	207	2·55	6·82	4·72
» » 21— 25 » »	182	386	568	8·43	17·34	12·85
» » 26— 30 » »	408	506	914	18·90	22·72	20·84
» » 31— 35 » »	261	285	546	12·09	12·80	12·45
» » 36— 40 » »	359	357	716	16·63	16·03	16·32
» » 41— 45 » »	220	134	354	10·19	6·02	8·07
» » 46— 50 » »	241	182	423	11·16	8·17	9·64
» » 51— 55 » »	126	74	200	5·84	3·32	4·56
» » 56— 60 » »	133	80	213	6·16	3·59	4·85
» » 61— 65 » »	71	30	101	3·28	1·34	2·30
» » 66— 70 » »	57	31	88	2·64	1·39	2·00
» » 71— 75 » »	23	2	25	1·06	0·09	0·69
» » 76— 80 » »	12	6	18	0·56	0·27	0·41
» » 81— 85 » »	3	—	3	0·14	0·00	0·07
» » 86— 90 » »	4	1	5	0·18	0·05	0·11
» » 91— 95 » »	—	—	—	—	—	—
» » 96—100 » »	—	—	—	—	—	—
старијих-100 ans et au-dessus	3	—	3	0·14	—	0·07
Свега-Total	2.159	2.227	4.386	100·00	100·00	100·00

26. Становништво по добним групама 1900 године — 26. Population groupée par âge en 1900

а. По варошима — а. Dans les villes

ОКРУЗИ DÉPARTEMENT DE	Број становника по доби Nombre d'habitants par âge					Процент становника по доби Pour-cent d'habitants par âge				
	од 0-15 година de 0-15 ans	од 16-45 година de 16-45 ans	од 46-70 година de 46-70 ans	старијих од 70 год.-70 ans et au-dessus	у опште en général	од 0-15 година de 0-15 ans	од 16-45 година de 16-45 ans	од 46-70 година de 46-70 ans	старијих од 70 год.-70 ans et au-dessus	у опште en général
	1	2	3	4	5	6	7	8	9	10
Београдски-Belgrade	1.587	1.980	530	48	4.145	38.29	47.77	12.79	1.15	100.00
Ваљевски-Valjevo	3.822	6.879	1.549	109	12.359	30.93	55.66	12.53	0.88	100.00
Врањски-Vranja	11.576	12.604	4.548	717	29.445	39.32	42.80	15.45	2.43	100.00
Крагујевачки-Kragujevac	10.323	15.458	4.079	334	30.194	34.18	51.20	13.51	1.11	100.00
Крајински-Krajina	4.504	6.217	2.029	216	12.966	34.74	47.95	15.65	1.66	100.00
Крушевачки-Kruševac	3.733	5.506	1.396	139	10.774	34.65	51.11	12.96	1.28	100.00
Моравски-Morava	10.252	12.474	4.219	511	27.456	37.34	45.43	15.37	1.86	100.00
Нишки-Niš	9.640	17.367	4.538	570	32.115	30.01	54.08	14.13	1.78	100.00
Пиротски-Pirot	4.393	5.965	1.799	227	12.384	35.47	48.17	14.53	1.83	100.00
Подрински-Podrinje	6.004	8.557	2.668	219	17.448	34.41	49.04	15.29	1.26	100.00
Пољаревачки-Požarevac	11.517	16.009	5.079	623	33.228	34.66	48.18	15.29	1.87	100.00
Руднички-Rudnik	697	1.832	283	24	2.836	24.57	64.60	9.98	0.85	100.00
Смедеревски-Smederevo	4.741	6.441	2.008	200	13.390	35.41	48.10	15.00	1.49	100.00
Тимочки-Timok	4.378	8.299	1.993	-254	14.924	29.34	55.61	13.35	1.70	100.00
Топлички-Toplica	2.723	3.037	993	172	6.925	39.32	43.86	14.34	2.48	100.00
Ужички-Užice	3.649	5.814	1.378	135	10.976	33.25	52.97	12.55	1.23	100.00
Чачански-Čačak	3.217	4.998	1.346	120	9.681	33.23	51.63	13.90	1.24	100.00
Београд-La ville de Belgrade	16.904	41.090	10.800	975	69.769	24.23	58.89	15.48	1.40	100.00
Мушких-Sexe masculin	59.781	110.103	27.582	2.819	200.285	29.85	54.97	13.77	1.41	100.00
Женских-Sexe féminin	53.879	70.424	23.653	2.774	150.730	35.75	46.72	15.69	1.84	100.00
Свега-Total	113.660	180.527	51.235	5.593	351.015	32.38	51.43	14.60	1.59	100.00

26. Становништво по добним групама 1900 године — 26. Population groupée par âge en 1900

б. По селима — b. Dans les villages

62

ОКРУЗИ DÉPARTEMENT DE	Број становника по доби Nombre d'habitants par âge					Процент становника по доби Pour-cent d'habitants par âge				
	од 0-15 година de 0-15 ans	од 16-45 година de 16-45 ans	од 46-70 година de 46-70 ans	старијих од 70 год.-70 ans et au-dessus	у опште en général	од 0-15 година de 0-15 ans	од 16-45 година de 16-45 ans	од 46-70 година de 46-70 ans	старијих од 70 год.-70 ans et au-dessus	у опште en général
	1	2	3	4	5	6	7	8	9	10
Београдски-Belgrade	54.800	51.312	14.891	969	121.972	44·93	42·07	12·21	0·79	100·00
Ваљевски-Valjevo	54.420	51.718	14.127	875	121.140	44·92	42·69	11·67	0·72	100·00
Врањски-Vranja	81.438	72.868	24.281	4.691	183.278	44·43	39·76	13·25	2·56	100·00
Крагујевачки-Kragujevac	56.787	57.020	15.734	969	130.510	43·51	43·69	12·05	0·76	100·00
Крајински-Krajina	34.160	36.833	13.308	1.302	85.603	39·90	43·03	15·55	1·52	100·00
Крушевачки-Kruševac	58.039	53.015	15.292	1.368	127.714	45·44	41·51	11·97	1·08	100·00
Моравски-Morava	63.383	60.676	18.052	1.522	143.633	44·13	42·24	12·59	1·04	100·00
Нишки-Niš	61.616	59.317	19.123	2.457	142.513	43·24	41·62	13·42	1·72	100·00
Пиротски-Pirot	36.762	33.692	11.640	2.130	84.224	43·65	40·00	13·82	2·53	100·00
Подрински-Podrinje	84.890	77.926	22.797	1.438	187.051	45·39	41·66	12·18	0·77	100·00
Пошаревачки-Požarevac	78.488	85.045	30.377	3.424	197.334	39·77	43·10	15·40	1·73	100·00
Руднички-Rudnik	31.410	29.932	7.812	589	69.743	45·04	42·92	11·20	0·84	100·00
Смедеревски-Smederevo	47.307	46.415	14.615	1.217	109.554	43·18	42·37	13·34	1·11	100·00
Тимочки-Timok	45.799	51.982	19.731	2.630	120.142	38·12	43·27	16·42	2·19	100·00
Топлички-Toplica	38.565	32.154	10.785	2.087	83.591	46·14	38·47	12·90	2·49	100·00
Ужички-Užice	54.236	48.914	15.778	1.706	120.634	44·96	40·55	13·08	1·41	100·00
Чачански-Čačak	49.728	46.837	15.039	1.627	113.231	43·92	41·36	13·28	1·44	100·00
Мушких-Sexe masculin	471.132	445.665	147.033	17.163	1,080.993	43·58	41·23	13·60	1·59	100·00
Женских-Sexe féminin	460.696	449.991	136.349	13.838	1,060.874	43·43	42·42	12·85	1·30	100·00
Свега-Total	931.828	895.656	283.382	31.001	2,141.867	43·51	41·82	13·23	1·44	100·00

в. У опште -- с. En général

ОКРУЗИ DÉPARTEMENT DE	Број становника по доби Nombre d'habitants par âge					Процент становника по доби Pour-cent d'habitants par âge				
	од 0-15 година de 0-15 ans	од 16-45 година de 16-45 ans	од 46-70 година de 46-70 ans	старијих од 70 год.-70 ans et au-dessus	у опште en général	од 0-15 година de 0-15 ans	од 16-45 година de 16-45 ans	од 46-70 година de 46-70 ans	старијих од 70 год.-70 ans et au-dessus	у опште en général
	1	2	3	4	5	6	7	8	9	10
Београдски-Belgrade	56.387	53.292	15.421	1.017	126.117	44·71	42·26	12·23	0·80	100·00
Ваљевски-Valjevo	58.242	58.597	15.676	984	133.499	43·63	43·89	11·74	0·74	100·00
Врањски-Vranja	93.014	85.472	28.829	5.408	212.723	43·72	40·19	13·55	2·54	100·00
Крагујевачки-Kragujevac	67.110	72.478	19.813	1.303	160.704	41·76	45·10	12·33	0·81	100·00
Крајински-Krajina	38.664	43.050	15.337	1.518	98.569	39·23	43·67	15·56	1·54	100·00
Крушевачки-Kruševac	61.772	58.521	16.688	1.507	138.488	44·60	42·26	12·05	1·09	100·00
Моравски-Morava	73.635	73.150	22.271	2.033	171.089	43·04	42·76	13·02	1·18	100·00
Нишки-Niš	71.256	76.684	23.661	3.027	174.628	40·81	43·91	13·55	1·73	100·00
Пиротски-Pirot	41.155	39.657	13.439	2.357	96.608	42·60	41·05	13·91	2·44	100·00
Подрински-Podrinje	90.894	86.483	25.465	1.657	204.499	44·45	42·24	12·46	0·85	100·00
Пољаревачки-Požarevac	90.005	101.054	35.456	4.047	230.562	39·04	43·83	15·38	1·75	100·00
Руднички-Rudnik	32.107	31.764	8.095	613	72.579	44·24	43·77	11·15	0·84	100·00
Смедеревски-Smederevo	52.048	52.856	16.623	1.417	122.944	42·34	42·99	13·52	1·15	100·00
Тимочки-Timok	50.177	60.281	21.724	2.884	135.066	37·15	44·63	16·08	2·14	100·00
Топлички-Toplica	41.288	35.191	11.778	2.259	90.516	45·61	38·88	13·01	2·50	100·00
Ужички-Užice	57.885	54.728	17.156	1.841	131.610	43·98	41·58	13·04	1·40	100·00
Чачански-Čačak	52.945	51.835	16.385	1.747	122.912	43·08	42·17	13·33	1·42	100·00
Београд-La ville de Belgrade	16.904	41.090	10.800	975	69.769	24·23	58·89	15·48	1·40	100·00
Мушких-Sexe masculin	530.913	555.768	174.615	19.982	1,281.278	41·44	43·37	13·63	1·56	100·00
Женских-Sexe féminin	514.575	520.415	160.002	16.612	1,211.604	42·47	42·95	13·21	1·37	100·00
Свега-Total	1,045.488	1,076.183	334.617	36.594	2,492.882	41·94	43·17	13·42	1·47	100·00

27. Просечна година старости становника 1900 године -- 27. Population par âge moyen en 1900

а. По варошима — a. Dans les villes

ОКРУЗИ DÉPARTEMENT DE	Просечна година старости -- Âge moyen														
	нежењених hommes célibataires	неудатих femmes célibataires	у опште en général	ожењених mariés	удатих mariées	у опште en général	удоваца veufs	удовица veuves	у опште en général	разведених-divorcés			свeга-total		
										мушких sexe masculin	женских sexe féminin	у опште en général	мушких sexe masculin	женских sexe féminin	у опште en général
Београдски-Belgrade	12·68	9·05	11·29	42·25	34·65	38·59	55·02	57·42	56·75	37·33	38·42	37·88	24·75	24·33	24·57
Ваљевски-Valjevo	17·49	10·70	15·35	38·78	34·48	36·91	54·72	54·12	54·28	43·70	34·74	39·58	25·20	24·91	25·09
Врањски-Vranja	12·71	9·83	11·41	42·02	38·36	40·24	60·35	61·28	61·02	39·66	32·12	35·20	25·79	25·84	25·81
Крагујевачки-Kragujevac	15·01	11·74	13·80	38·76	34·99	36·99	53·41	55·29	54·80	43·90	32·30	37·30	24·95	26·23	25·52
Крајински-Krajina	14·46	10·21	12·71	39·69	36·61	38·32	56·03	57·27	56·97	45·58	35·34	39·75	25·96	26·29	26·11
Крушевачки-Kruševac	15·00	10·07	13·30	38·42	35·08	36·98	55·05	56·02	55·78	45·62	32·53	36·54	24·49	25·61	24·94
Моравски-Morava	13·18	9·77	11·73	40·41	36·56	38·56	56·69	58·98	58·30	41·96	36·15	39·58	25·78	26·00	25·88
Нишки-Niš	16·17	10·65	14·24	38·18	36·48	37·50	56·18	58·12	57·66	38·90	31·26	34·11	25·95	26·91	26·33
Пиротски-Pirot	14·08	10·10	12·43	39·64	36·75	38·38	61·06	56·93	58·41	48·50	30·00	40·76	25·77	25·27	25·55
Подрински-Podrinje	16·00	10·64	13·95	41·89	35·69	38·91	55·67	54·62	54·83	40·38	33·00	36·33	26·12	25·83	25·98
Пожаревачки-Požarevac	13·58	11·15	12·61	39·43	37·48	38·53	58·17	50·36	53·06	41·15	47·38	44·02	26·08	26·64	26·34
Руднички-Rudnik	18·30	9·83	16·42	34·94	33·61	34·45	54·15	52·02	52·61	42·38	30·58	35·30	24·08	25·67	24·57
Смедеревски-Smederevo	14·79	9·89	12·84	40·65	35·94	38·43	56·90	57·26	57·15	41·09	35·50	38·17	26·40	25·62	26·05
Тимочки-Timok	15·96	10·37	14·07	35·51	37·20	36·15	56·70	59·31	58·47	33·53	33·70	33·65	26·89	25·45	25·99
Топлички-Toplica	13·06	9·48	11·52	42·53	36·77	39·88	59·05	60·96	60·41	51·00	43·50	47·00	26·33	25·07	25·75
Ужички-Užice	16·60	9·94	14·44	41·05	34·72	38·22	57·62	54·05	54·85	40·17	34·78	36·93	24·80	24·48	24·67
Чачански-Čačak	17·80	13·76	16·41	41·70	33·96	38·02	54·20	54·79	54·65	46·04	35·50	40·45	25·91	26·05	25·87
Београд-La ville de Belgrade	17·72	12·56	25·91	40·71	35·62	38·51	53·30	52·75	52·87	41·63	40·21	40·83	28·02	28·55	28·16
Свeга-Total	15·50	10·86	13·77	39·88	36·21	38·21	56·09	55·47	55·64	41·83	37·69	39·54	26·09	26·50	26·27
1895	—	—	—	—	—	—	—	—	—	—	—	—	26·02	25·96	25·99
1900	—	—	—	—	—	—	—	—	—	—	—	—	25·92	25·63	25·79

б. По селима — b. Dans les villages

ОКРУЗИ DÉPARTEMENT DE	Просечна година старости — Âge moyen														
	нежењених hommes célibataires	неудатих femmes célibataires	у опште у en général	ожењених mariés	удатих mariées	у опште у en général	удоваца veufs	удовица veuves	у опште у en général	разведених-divorcés			свега-total		
										мушких sexe masculin	женских sexe féminin	у опште у en général	мушких sexe masculin	женских sexe féminin	у опште у en général
1	2	3	4	5	6	7	8	9	10	11	12	13	14	15	
Београдски-Belgrade	10·47	8·74	9·70	37·73	34·60	36·15	55·58	57·33	56·71	37·55	36·16	36·88	22·58	22·38	22·48
Ваљевски-Valjevo	10·69	9·21	10·00	38·76	33·90	36·31	55·38	54·66	54·84	38·63	38·98	38·81	22·47	22·38	22·43
Брањски-Vranja	8·40	9·38	8·87	41·02	37·37	39·17	61·61	63·54	62·56	46·45	35·54	40·57	23·57	23·65	23·60
Крагујевачки-Kragujevac	9·35	9·18	9·27	37·79	37·75	36·09	54·87	56·40	56·00	39·44	39·61	39·53	22·04	22·82	22·43
Крајински-Krajina	10·89	9·77	10·35	39·55	36·36	37·93	59·33	58·58	58·89	36·07	32·93	34·87	25·69	25·04	25·36
Крушевачки-Kruševac	10·10	8·99	9·56	38·41	34·92	36·46	55·95	59·10	57·83	42·00	39·10	40·76	22·80	22·37	22·59
Моравски-Morava	9·89	8·86	9·40	37·75	36·34	36·53	56·41	58·76	57·73	34·94	35·05	35·00	23·20	22·96	23·08
Нишки-Niš	11·10	10·04	10·65	38·81	36·92	37·85	57·56	51·65	55·21	42·75	36·29	40·20	24·96	23·30	24·14
Пиротски-Pirot	10·23	9·27	9·77	41·14	38·19	39·64	61·96	63·86	62·82	50·00	47·23	49·12	25·02	23·83	24·44
Подрински-Podrinje	10·33	9·29	9·84	39·26	35·10	35·76	55·56	55·66	55·62	39·10	36·42	37·82	22·57	22·66	22·62
Пожаревачки-Požarevac	10·23	7·21	8·78	39·48	37·21	38·33	60·20	76·81	69·41	36·95	33·20	35·06	25·48	25·12	25·30
Руднички-Rudnik	10·45	8·92	9·74	38·57	33·71	36·12	57·32	54·98	55·55	42·16	36·59	39·79	22·23	22·35	22·29
Смедеревски-Smederevo	10·15	10·16	10·16	38·18	35·73	37·16	57·98	59·40	58·87	37·99	34·77	36·54	23·45	23·62	23·53
Тимочки-Timok	9·79	9·64	9·19	40·03	37·86	38·93	61·31	61·71	61·53	38·17	35·16	36·67	26·42	26·25	26·32
Топлички-Toplica	9·95	11·00	10·43	42·35	33·10	37·64	60·74	62·24	61·59	39·10	36·67	38·34	24·28	22·98	23·65
Ужички-Užice	10·17	8·40	9·33	41·35	35·60	38·44	63·10	56·29	58·05	47·91	32·11	38·27	23·62	23·24	23·54
Чачански-Čačak	9·84	7·87	8·91	41·14	35·12	38·09	60·39	56·61	57·50	37·92	34·33	36·26	23·77	23·27	23·52
Свега-Total	10·06	9·11	9·61	39·43	35·80	37·59	58·79	59·48	59·21	39·17	35·79	37·60	23·77	23·45	23·61
1895	—	—	—	—	—	—	—	—	—	—	—	—	23·69	23·26	24·47
1890	—	—	—	—	—	—	—	—	—	—	—	—	23·64	23·23	24·44

27. Просечна година старости становника 1900 године — 27. Population par âge moyen en 1900

99

в. У опште — с. En général

ОКРУЗИ DÉPARTEMENT DE	Просечна година старости — Âge moyen														
	нежењених hommes célibataires	неудатих femmes célibataires	у опште en général	ожењених marîés	удатих marîées	у опште en général	удоваца veufs	удовица veuves	у опште en général	разведених-divorcés			свeга-total		
										мушких sexe masculin	женских sexe féminin	у опште en général	мушких sexe masculin	женских sexe féminin	у опште en général
	1	2	3	4	5	6	7	8	9	10	11	12	13	14	15
Београдски-Belgrade	10·41	8·84	9·75	37·89	34·60	36·23	55·56	57·33	56·71	37·52	36·47	37·05	22·66	22·43	22·55
Ваљевски-Valjevo	11·51	9·32	10·52	38·76	33·95	36·36	55·32	54·60	54·79	40·06	37·89	39·02	22·78	22·57	22·67
Врањски-Vranja	9·01	9·44	9·21	41·16	37·50	39·32	61·49	63·06	62·32	43·34	34·09	38·62	23·97	23·95	23·91
Крагујевачки-Kragujevac	10·58	9·57	10·11	37·98	34·51	36·25	54·56	56·17	55·73	41·42	35·43	38·40	22·64	23·39	23·01
Крајински-Krajina	11·44	9·82	10·68	39·57	36·39	37·98	59·01	58·33	58·59	38·71	34·10	36·51	25·72	25·19	25·46
Крушевачки-Kruševac	10·58	9·05	9·86	38·08	34·93	36·50	55·82	58·73	57·63	42·63	37·90	40·48	22·95	22·58	22·77
Моравски-Morava	10·45	8·99	9·76	38·19	35·53	36·86	56·45	58·81	57·84	38·47	35·85	37·23	23·63	23·40	23·53
Нишки-Niš	12·21	10·24	11·31	38·68	36·85	37·79	57·43	53·79	55·71	41·23	33·14	37·07	25·16	23·86	24·55
Пиротски-Pirot	10·77	9·37	10·11	40·93	38·03	39·48	61·89	62·33	62·10	50·05	41·62	45·38	25·12	24·00	24·58
Подрински-Podrinje	10·89	9·38	10·19	39·48	35·55	37·30	55·57	55·51	55·53	39·51	35·08	37·29	22·90	22·90	22·90
Пожаревачки-Požarevac	10·79	7·51	9·34	39·47	37·25	38·36	59·94	71·99	66·81	38·36	37·47	37·92	25·57	25·32	25·45
Руднички-Rudnik	10·92	8·94	10·02	38·42	33·71	36·07	57·15	54·85	55·41	42·20	34·95	38·84	22·32	22·43	22·38
Смедеревски-Smederevo	10·72	10·13	10·44	38·85	35·55	37·29	57·85	59·06	58·61	38·97	35·04	37·09	23·80	23·82	23·81
Тимочки-Timok	10·69	9·70	10·23	39·46	37·83	38·65	61·02	61·38	61·21	37·37	34·69	35·91	26·29	26·28	26·28
Топлички-Toplica	10·19	10·90	10·51	42·37	33·36	37·81	60·75	62·11	61·49	41·67	39·40	40·83	24·45	23·13	23·81
Ужички-Užice	10·91	8·50	9·80	41·32	35·54	38·43	62·62	56·08	57·62	45·26	33·00	37·82	23·93	23·33	23·63
Чачански-Čačak	10·69	8·26	9·58	41·18	35·05	38·00	59·86	56·45	57·26	40·09	34·73	37·49	23·95	23·45	23·70
Београд-La ville de Belgrade	17·72	12·57	15·91	40·71	35·62	38·51	53·30	52·75	52·87	41·63	40·21	40·83	28·02	28·55	20·16
Свeга-Total	10·95	9·31	10·19	39·49	35·85	37·67	58·45	58·66	58·58	40·36	36·81	38·56	24·13	23·83	23·99
1895	—	—	—	—	—	—	—	—	—	—	—	—	24·03	23·59	23·81
1890	—	—	—	—	—	—	—	—	—	—	—	—	23·97	23·52	23·75

28. Становништво по језику 1900 године — 28. Population par langue en 1900

а. По окрузима — а. Par départements

ОКРУЗИ DÉPARTEMENT DE	По варошима — Par villes				По селима — Par villages				У опште — En général			
	Срби Serbes	Странци Etrangers	Свега Total	Процент странаца Pour-cent d'étrangers	Срби Serbes	Странци Etrangers	Свега Total	Процент странаца Pour-cent d'étrangers	Срби Serbes	Странци Etrangers	Свега Total	Процент странаца Pour-cent d'étrangers
	1	2	3	4	5	6	7	8	9	10	11	12
Београдски-Belgrade	3.918	227	4.145	5.48	117.169	4.803	121.972	3.94	121.087	5.030	126.117	3.99
Ваљевски-Valjevo	11.939	420	12.359	3.40	116.361	4.779	121.140	3.94	128.300	5.199	133.499	3.89
Врањски-Vranja	27.663	1.782	29.445	6.05	177.757	5.521	183.278	3.01	205.420	7.303	212.723	3.43
Крагујевачки-Kragujevac	28.774	1.420	30.194	4.70	128.238	2.272	130.510	1.74	157.012	3.692	160.704	2.30
Крајински-Krajina	10.243	2.723	12.966	21.00	40.325	45.278	85.603	52.89	50.568	48.001	98.569	48.70
Крушевачки-Kruševac	10.123	651	10.774	6.04	125.679	2.035	127.714	1.59	135.802	2.686	138.488	1.94
Моравски-Morava	26.186	1.270	27.456	4.63	132.855	10.778	143.633	7.50	159.041	12.048	171.089	7.04
Нишки-Niš	28.902	3.213	32.115	10.00	139.693	2.820	142.513	1.98	168.595	6.033	174.628	3.45
Пиротски-Pirot	11.621	763	12.384	6.16	83.073	1.151	84.224	1.37	94.694	1.914	96.608	1.98
Подрински-Podrinje	15.561	1.887	17.448	10.81	180.944	6.107	187.051	3.26	196.505	7.994	204.499	3.91
Пожаревачки-Požarevac	30.281	2.947	33.228	8.87	152.642	44.692	197.334	22.65	182.923	47.639	230.562	20.66
Руднички-Rudnik	2.755	81	2.836	2.85	69.357	386	69.743	0.55	72.112	1.467	72.579	0.64
Смедеревски-Smederevo	12.305	1.085	13.390	8.10	107.234	2.320	109.554	2.12	119.539	3.405	122.944	2.77
Тимочки-Timok	14.245	679	14.924	4.55	94.235	25.907	120.142	21.56	108.480	26.586	135.066	19.68
Топлички-Toplica	6.703	222	6.925	3.21	82.039	1.552	83.591	1.86	88.742	1.774	90.516	1.96
Ужички-Užice	10.786	190	10.976	1.73	120.530	104	120.634	0.08	131.316	294	131.610	0.22
Чачански-Čačak	9.387	294	9.681	3.04	112.734	497	113.231	0.44	122.121	791	122.912	0.64
Београд-La ville de Belgrade	56.294	13.475	69.769	19.31	—	—	—	—	56.294	13.475	69.769	19.31
Свега-Total	317.686	33.329	351.015	9.50	1,980.865	161.002	2,141.867	7.52	2,298.551	194.331	2,492.882	7.80
1895	275.930	32.743	308.673	10.61	1,807.552	196.259	2,003.811	9.79	2,083.482	229.002	2,312.484	9.90
1890	256.786	29.680	286.466	10.36	1,699.158	176.337	1,875.495	9.40	1,955.944	206.017	2,161.961	9.53

5*

28. Становништво по језику 1900 године — 28. Population par langue en 1900

б. По матерњем језику — b. Par langue maternelle

88

СЛУЖЕ СЕ ЈЕЗИКОМ SE SERVANT DE LA LANGUE	Број становника — Nombre d'habitants					Процент становника Pour-cent d'habitants			На 1000 мушких долази женских Nombre de femmes pour 1000 hommes
	варошана dans les villes	сељана dans les villages	мушких sexe masculin	женских sexe féminin	у опште en général	варошана dans les villes	сељана dans les villages	у опште en général	
	1	2	3	4	5	6	7	8	
Српским-serbe	317.686	1,980.865	1,183.507	1,115.044	2,298.551	90·51	92·48	92·20	942·1
Српским и румунским-serbe et roumaine	904	31.652	21.531	11.025	32.556	0·26	1·48	1·30	512·0
Арнаутским-albanaise	173	1.978	1.208	943	2.151	0·05	0·09	0·09	780·6
Бугарским-bulgare	371	274	473	172	645	0·11	0·01	0·03	365·7
Грчким-grecque	1.138	766	1.181	723	1.904	0·32	0·04	0·08	612·2
Енглеским-anglaise	8	1	6	3	9	0·00	0·00	0·00	500·0
Јеврејским-juive	5.726	3	2.897	2.832	5.729	1·63	0·00	0·23	977·6
Јерменским-arménienne	64	—	55	9	64	0·02	0·00	0·00	164·0
Мађарским-hongroise	1.639	317	650	1.306	1.956	0·47	0·01	0·08	2.009·2
Немачким-allemande	6.656	838	2.847	4.647	7.494	1·90	0·04	0·30	1.632·2
Пољским-polonaise	219	13	126	106	232	0·06	0·00	0·01	873·0
Румунским-roumaine	3.568	86.305	40.047	49.826	89.873	1·01	4·03	3·61	1.244·2
Руским-russe	120	14	59	75	134	0·03	0·00	0·01	1.283·1
Словачким-slovaque	119	32	62	89	151	0·03	0·00	0·01	1.435·5
Словеначким-slovène	336	188	287	237	524	0·10	0·01	0·02	825·8
Талијанским-italienne	366	209	386	189	575	0·10	0·01	0·02	490·0
Турским-turque	377	630	645	362	1.007	0·11	0·03	0·04	561·2
Француским-française	97	10	40	67	107	0·03	0·00	0·00	1.675·0
Хрватским-croate	450	169	349	270	619	0·13	0·01	0·02	773·6
Циганским-bohémienne	9.059	37.089	23.586	22.562	46.148	2·58	1·73	1·85	956·6
Цинцарским-tsintsare	641	349	630	360	990	0·18	0·02	0·04	571·5
Чешким-tchèque	1.257	151	680	728	1.408	0·36	0·01	0·06	1.071·0
Којим другим-autre	41	14	26	29	55	0·01	0·00	0·00	1.115·4
Свега-Total	351.015	2,141,867	1,281.278	1,211,604	2,492.882	100·00	100·00	100·00	945·6

в. По језику и по окрузима — с. Par langue et par départements

ОКРУЗИ DÉPARTEMENT DE	Број становника — Nombre d'habitants						Процент становника-Pour-cent d'habitants						
	Срба Serbes	других словена autres slaves	Јевреја Juifs	Цигана Tsiganes	Румуна Roumains	друге народно- сти-autres nationalités	у опште en général	Срба Serbes	других словена autres slaves	Јевреја Juifs	Цигана Tsiganes	Румуна Roumains	осталих autres
	1	2	3	4	5	6	7	8	9	10	11	12	13
Београдски - Belgrade	121.368	162	1	3.960	46	580	126.117	96·23	0·13	0·00	3·14	0·04	0·46
Ваљевски - Valjevo	128.350	124	99	4.621	56	249	133.499	96·14	0·09	0·08	3·46	0·04	0·19
Брањски - Branja	205.421	61	159	4.592	24	2.466	212.723	96·57	0·03	0·07	2·16	0·01	1·16
Крагујевачки - Kragujevac	157.019	127	57	2.770	93	638	160.704	97·71	0·08	0·03	1·72	0·06	0·40
Крајински - Krajina	61.596	181	5	1.808	34.619	360	98.569	62·49	0·18	0·01	1·83	35·12	0·37
Крушевачки - Krusevac	135.804	80	5	2.243	25	331	138.488	98·06	0·06	0·00	1·62	0·02	0·24
Моравски - Morava	160.644	200	26	2.629	7.170	420	171.089	93·90	0·11	0·01	1·54	4·19	0·25
Нишки - Niš	168.600	213	808	4.069	41	897	174.628	96·55	0·12	0·46	2·33	0·02	0·52
Пиротски - Pirot	94.694	60	222	1.446	21	165	96.608	98·02	0·06	0·23	1·50	0·02	0·17
Подрински - Podrinje	196.506	207	325	5.730	608	1.123	204.499	96·09	0·10	0·16	2·80	0·30	0·55
Пожаревачки - Požarevac	197.415	293	137	5.070	26.965	682	230.562	85·62	0·13	0·06	2·19	11·70	0·30
Руднички - Rudnik	72.113	10	2	375	7	72	72.579	99·36	0·01	0·00	0·52	0·01	0·10
Смедеревски - Smederevo	119.625	137	122	2.414	119	527	122.944	97·30	0·11	0·10	1·96	0·10	0·43
Тимочки - Timok	113.298	135	8	1.449	19.963	213	135.066	83·88	0·10	0·01	1·07	14·78	0·16
Топлички - Toplica	88.744	12	21	1.520	—	219	90.516	98·04	0·02	0·02	1·68	—	0·24
Ужички - Užice	131.317	12	2	248	2	29	131.610	99·78	0·01	0·00	0·19	0·00	0·02
Чачански - Čačak	322.122	43	—	564	4	179	122.912	99·36	0·03	—	0·46	0·00	0·15
Београд-La ville de Belgrade	56.471	1.656	3.730	640	110	7.162	69.769	80·94	2·37	5·35	0·92	0·16	10·26
Мушких-Sexe masculin	1,205.038	2.036	2.897	23.586	40.047	7.674	1,281.278	94·05	0·16	0·23	1·84	3·13	0·59
Женских-Sexe féminin	1,126.069	1.677	2.832	22.562	49.826	8.638	1,211.604	92·94	0·14	0·24	1·86	4·11	0·71
По варошима-Dans les villes	318.590	2.872	5.726	9.059	3.568	11.200	351.015	90·76	0·82	1·63	2·58	1·02	3·19
По селима-Dans les villages	2,012.517	841	3	37.089	86.305	5.112	2,141.867	93·96	0·04	0·00	1·73	4·03	0·24
Свега - Total	3,331.107	3.713	5.729	46.148	89.873	16.312	2,492.882	93·51	0·15	0·23	1·85	3·61	0·65

29. Становништво по народности 1900 године
29. Population par nationalité en 1900

а. Јевреји — а. Juifs

МАТЕРЊИ ЈЕЗИК Langue maternelle	Број становника Јевреја Nombre des Juifs					Од 100 Јевреја станују—Pour- cent des Juifs		На 1000 мушких долази женских Nombre de femmes pour 1000 hommes
	по варошима dans les villes	по селима dans les villages	мушких sexe masculin	женских sexe féminin	свeга-total	по варошима dans les villes	по селима dans les villages	
	1	2	3	4	5	6	7	
Српски или други сло- венски—Le serbe ou une autre langue slave . . .	2.635	1	1.342	1.294	2.636	99.97	0.03	964.2
Немачки—L'allemand . . .	462	—	206	256	462	100.00	0.00	1.242.7
Мађарски—L'hongrois . . .	40	—	18	22	40	100.00	0.00	1.221.2
Шпањолски—L'espagnol . . .	1.544	—	794	750	1.544	100.00	0.00	944.6
Други који—Autre . . .	1.045	2	537	510	1.047	99.81	0.19	949.7
Свeга-Total . . .	5.726	3	2.897	2.832	5.729	99.95	0.05	978.3
Процент оних који говоре — Pour-cent des Juifs parlant								
Српски—Le serbe . . .	46.02	33.33	46.32	45.69	46.01	—	—	—
Немачки—L'allemand . . .	8.07	—	7.11	9.04	8.06	—	—	—
Мађарски—L'hongrois . . .	0.70	—	0.62	0.78	0.70	—	—	—
Шпањолски—L'espagnol . . .	26.96	—	27.41	26.48	26.95	—	—	—
Други језик—Une autre langue	18.25	66.67	18.54	18.01	18.28	—	—	—
У опште—En général . . .	100.00	100.00	100.00	100.00	100.00	—	—	—

б. Цигани — b. Bohémiens (Tsiganes)

МАТЕРЊИ ЈЕЗИК Langue maternelle	Број Цигана Nombre des Bohémiens					Од 100 Цигана живе њих—Pour- cent des Bohé- miens		На 1000 мушких долази женских Nombre d. femmes pour 1000 hommes
	по варошима dans les villes	по селима dans les villages	мушких sexe masculin	женских sexe féminin	свeга-total	по варошима dans les villes	по селима dans les villages	
	1	2	3	4	5	6	7	
Српски—Le serbe . . .	5.577	22.269	14.190	13.656	27.846	20.03	79.97	962.4
Румунски—Le roumain . . .	231	4.478	2.384	2.325	4.709	4.91	95.09	975.3
Турски—Le turc	5	176	93	88	181	2.77	97.23	946.2
Цигански—Le bohémien . . .	3.246	10.166	6.919	6.493	13.412	24.20	75.80	938.4
Свeга-Total . . .	9.059	37.089	23.586	22.562	46.148	19.63	80.37	956.6
Процент оних који говоре — Pour-cent des Bohémiens parlant								
Српски—Le serbe	61.56	60.04	60.16	60.53	60.34	—	—	—
Румунски—Le roumain . . .	2.55	12.07	10.11	10.30	10.21	—	—	—
Турски—Le turc	0.06	0.48	0.40	0.39	0.39	—	—	—
Цигански—Le bohémien . . .	35.83	27.41	29.33	28.78	29.06	—	—	—
У опште—En général . . .	100.00	100.00	100.00	100.00	100.00	—	—	—

30. Становништво по језику и по доби 1900 године — 30. Population par langue et par âge en 1900
 а. Варошко становништво — a. Population urbaine

У Д О Б И À L'ÂGE	Б р о ј с т а н о в н и к а — N o m b r e d ' h a b i t a n t s																	
	који се служе језиком-se servant de la langue																	
	српским-serbe			румунским roumaine			Јевреја Juifs			Цигана Bohémien (Tsiganes)			других-autres			у опште-en général		
	мушких sexe masculin	женских sexe féminin	свега-total	мушких sexe masculin	женских sexe féminin	свега-total	мушких sexe masculin	женских sexe féminin	свега-total	мушких sexe masculin	женских sexe féminin	свега-total	мушких sexe masculin	женских sexe féminin	свега-total	мушких sexe masculin	женских sexe féminin	свега-total
1	2	3	4	5	6	7	8	9	10	11	12	13	14	15	16	17	18	
од-de 0— 10 год-ans . . .	33.594	32.818	66.412	496	512	1.008	805	771	1.576	1.405	1.383	2.788	997	1.009	2.006	37.297	36.493	73.790
» 11— 15 » . . .	20.863	15.698	36.561	284	240	524	303	355	658	523	443	966	488	650	1.138	22.461	17.386	39.847
» 16— 20 » . . .	22.196	15.967	38.163	302	228	530	312	338	650	497	527	1.024	645	1.062	1.707	23.952	18.122	42.074
» 21— 30 » . . .	49.724	22.166	71.890	478	328	806	526	497	1.023	866	691	1.557	1.107	1.543	2.650	52.701	25.225	77.926
» 31— 40 » . . .	22.489	17.955	40.444	338	280	618	387	329	716	612	506	1.118	1.169	1.424	2.593	24.995	20.494	45.489
» 41— 50 » . . .	16.241	12.860	29.101	261	219	480	260	247	507	362	330	692	886	1.008	1.894	18.070	14.664	32.674
» 51— 60 » . . .	10.199	8.925	19.124	148	119	267	173	162	335	248	241	489	558	578	1.136	11.326	10.025	21.351
» 61— 70 » . . .	6.024	4.935	10.959	76	79	155	103	92	195	134	125	259	387	314	701	6.724	5.545	12.269
» 71— 80 » . . .	2.005	1.741	3.746	32	29	61	19	30	49	53	73	126	81	134	215	2.190	2.007	4.197
» 81— 90 » . . .	478	543	1.021	14	7	21	6	11	17	15	16	31	11	18	29	524	595	1.119
» 91—100 » . . .	86	140	226	1	1	2	—	—	—	4	3	7	1	2	3	92	146	238
старијих-au-dessus . . .	12	27	39	—	—	—	—	—	—	1	1	2	—	—	—	13	28	41
Свега-Total . . .	183.911	133.775	317.686	2.430	2.042	4.472	2.894	2.832	5.726	4.720	4.339	9.059	6.330	7.742	14.072	200.285	150.730	351.015

30. Становништво по језику и по доби 1900 године — 30. Population par langue et par âge en 1900

б. Сеоско становништво — b. Population rurale

22

У Д О Б И À L'ÂGE	Б р о ј с т а н о в н и к а — N o m b r e d ' h a b i t a n t s																	
	који се служе језиком-se servant de la langue						Јевреја Juifs			Цигана Bohémiens (Tsiganes)			других-autres			у опште-en général		
	српским-serbe			румунским roumaine			мушких sexe masculin	женских sexe féminin	свега-total	мушких sexe masculin	женских sexe féminin	свега-total	мушких sexe masculin	женских sexe féminin	свега-total	мушких sexe masculin	женских sexe féminin	свега-total
	мушких sexe masculin	женских sexe féminin	свега-total	мушких sexe masculin	женских sexe féminin	свега-total												
1	2	3	4	5	6	7	8	9	10	11	12	13	14	15	16	17	18	
од-de 0— 10 год.-ans	311.186	305.943	617.129	16.531	16.172	32.703	—	—	—	6.341	6.338	12.679	872	779	1.651	334.930	329.232	664.162
» 11— 15 »	126.328	121.956	248.284	7.160	7.195	14.355	—	—	—	2.331	2.005	4.336	360	312	672	136.179	131.468	267.647
» 16— 20 »	115.792	117.370	233.162	6.764	7.058	13.822	1	—	1	2.171	2.216	4.387	286	246	532	125.014	126.890	251.904
» 21— 30 »	139.275	152.858	292.133	7.857	8.566	16.423	2	—	2	2.582	2.851	5.433	491	375	866	150.207	164.650	314.857
» 31— 40 »	118.626	113.413	232.039	7.641	7.597	15.238	—	—	—	2.109	2.013	4.122	468	334	802	128.844	123.357	252.201
» 41— 50 »	85.472	79.844	165.316	5.860	5.655	11.515	—	—	—	1.467	1.197	2.664	431	264	695	93.230	86.960	180.190
» 51— 60 »	56.860	52.407	109.267	4.027	3.696	7.723	—	—	—	933	890	1.823	265	144	409	62.085	57.137	119.222
» 61— 70 »	30.572	25.047	55.619	2.012	1.793	3.805	—	—	—	601	419	1.020	131	67	198	33.316	27.326	60.642
» 71— 80 »	10.972	9.068	20.040	908	793	1.701	—	—	—	245	206	451	55	42	97	12.180	10.109	22.289
» 81— 90 »	3.350	2.549	5.899	268	203	471	—	—	—	64	62	126	16	9	25	3.698	2.823	6.521
» 91—100 »	963	698	1.661	108	70	178	—	—	—	17	22	39	5	1	6	1.093	791	1.884
старијих-au-dessus	200	116	316	12	11	23	—	—	—	5	4	9	—	—	—	217	131	348
Свега-Total . .	999.596	981.269	1,980.865	59.148	58.809	117.957	3	—	3	18.866	18.223	37.089	3.380	2.573	5.953	1,080.993	1,060.874	2,141.867

в. Становништво у опште --- с. Population en général

У Д О Б И À L'ÂGE	Б р о ј с т а н о в н и к а — N o m b r e d ' h a b i t a n t s																	
	који се служе језиком-se servant de la langue						Јевреја Juifs			Цигана Bohémiens (Tsiganes)			других-autres			у опште-en général		
	српским-serbe			румунским roumaine														
	мушких sexe masculin	женских sexe féminin	свега-total	мушких sexe masculin	женских sexe féminin	свега-total	мушких sexe masculin	женских sexe féminin	свега-total	мушких sexe masculin	женских sexe féminin	свега-total	мушких sexe masculin	женских sexe féminin	свега-total	мушких sexe masculin	женских sexe féminin	свега-total
1	2	3	4	5	6	7	8	9	10	11	12	13	14	15	16	17	18	
од-de 0— 10 r.-ans	344.780	338.761	683.541	17.027	16.684	33.711	805	771	1.576	7.746	7.721	15.467	1.869	1.788	3.657	372.227	365.725	737.952
» 11— 15 »	147.191	137.654	284.845	7.444	7.435	14.879	303	355	658	2.854	2.448	5.302	848	962	1.810	158.640	148.854	307.494
» 16— 20 »	137.938	133.337	271.325	7.066	7.286	14.352	313	338	651	2.668	2.743	5.411	931	1.308	2.239	148.966	145.012	293.978
» 21— 30 »	188.999	175.024	364.023	8.335	8.894	17.229	528	497	1.025	3.448	3.512	6.990	1.593	1.918	3.516	202.908	189.875	392.783
» 31— 40 »	141.115	131.368	272.483	7.979	7.877	15.856	387	329	716	2.721	2.519	5.240	1.637	1.758	3.395	153.839	143.851	297.690
» 41— 50 »	101.713	92.704	194.417	6.121	5.874	11.995	260	247	507	1.829	1.527	3.356	1.317	1.272	2.589	111.240	101.624	212.864
» 51— 60 »	67.059	61.332	128.391	4.175	3.815	7.990	173	162	335	1.181	1.131	2.312	823	722	1.545	73.411	67.162	140.573
» 61— 70 »	36.596	29.982	66.578	2.088	1.872	3.960	103	92	195	735	544	1.279	518	381	899	40.040	32.871	72.911
» 71— 80 »	12.977	10.809	23.786	940	822	1.762	19	30	49	298	279	577	136	176	312	14.370	12.116	26.486
» 81— 90 »	3.828	3.092	6.920	282	210	492	6	11	17	79	78	157	27	27	54	4.222	3.418	7.640
» 91—100 »	1.049	838	1.887	109	71	180	—	—	—	21	25	46	6	3	9	1.185	937	2.122
старијих-au-dessus	212	143	355	12	11	23	—	—	—	6	5	11	—	—	—	230	159	389
Свега-Total . .	1,183.507	1,115.044	2,298.551	61.578	60.851	122.429	2.897	2.832	5.729	23.586	22.562	46.148	9.710	10.315	20.025	1,281.278	1,211.604	2,492.882

31. Становништво по вери 1900 године — 31. Population par culte en 1900

a. У опште — a. En général

ВЕРА — RELIGION	Број — Nombre d'habitants					Процент-Pour-cent			На 1000 мушких до- лази женских Nombre de femmes pour 1000 hommes
	варошана des villes	сељана des villages	мушких sexe masculin	женских sexe féminin	у опште en général	варошана d'habitants des villes	сељана d'habitants des villages	у опште en général	
	1	2	3	4	5	6	7	8	
Православни-Orthodoxes	330.154	2,130.361	1,265.215	1,195.300	2,460.515	94·06	99·47	98·70	944·8
Католици-Catholiques	8.843	1.580	4.709	5.714	10.423	2·52	0·06	0·42	1.213·4
Протестанти-Protestants	1.268	131	639	760	1.399	0·36	0·01	0·06	1.190·0
Мојсијевци-Israélites	5.726	3	2.897	2.832	5.729	1·63	0·00	0·23	977·5
Мухамеданци (Турци)-Mahométans (Turcs)	508	2.548	1.782	1.274	3.056	0·15	0·12	0·12	715·0
Мухамеданци (Цигани)-Mahométans (Bohémiens)	4.456	7.233	5.999	5.690	11.689	1·27	0·34	0·47	948·3
Друге вере-Autres religions	60	11	37	34	71	0·01	0·00	0·00	919·0
Свега-Total	351.015	2,141.867	1,281.278	1,211.604	2,492.882	100·00	100·00	100·00	945·7

31. Становништво по вери 1900 године — 31. Population par culte en 1900

б. По окрузима — b. Par départements

ОКРУЗИ DÉPARTEMENT DE	Број неправославних становника Nombre de ceux qui ne sont pas orthodoxes					П р о ц е н т Pour-cent des habitants non orthodoxes			На 1000 мушких долази женских Nombre de femmes pour 1000 hommes
	варошана habitants des villes	сељана habitants des villages	мушких sexe masculin	женских sexe féminin	у опште en général	варошана des villes	сељана des villages	у опште en général	
	1	2	3	4	5	6	7	8	
Београдски-Belgrade	77	533	360	250	610	1.85	0.44	0.49	694.5
Ваљевски-Valjevo	279	178	249	208	457	2.26	0.15	0.34	835.3
Врањски-Vranja	1.633	4.469	3.193	2.909	6.102	5.55	2.44	2.87	911.0
Крагујевачки-Kragujevac	386	49	226	209	435	1.28	0.04	0.27	925.0
Крајински-Krajina	138	135	145	128	273	1.07	0.16	0.28	883.0
Крушевачки-Kruševac	185	631	425	391	816	1.72	0.50	0.59	920.0
Моравски-Morava	334	301	314	321	635	1.22	0.21	0.37	1.022.3
Нишки-Niš	2.615	1.117	1.871	1.861	3.732	8.14	0.78	2.14	994.6
Пиротски-Pirot	663	606	676	593	1.269	5.35	0.72	1.31	877.2
Подрински-Podrinje	1.801	1.463	1.704	1.560	3.264	10.32	0.78	1.60	915.5
Пожаревачки-Požarevac	342	329	356	315	671	1.03	0.16	0.29	885.0
Руднички-Rudnik	154	23	106	71	177	5.43	0.03	0.24	669.8
Смедеревски-Smederevo	310	144	225	229	454	2.23	0.13	0.37	1.018.0
Тимочки-Timok	95	338	226	207	433	0.64	0.28	0.32	916.0
Топлички-Toplica	173	1.163	690	646	1.336	2.50	1.39	1.47	936.2
Ужички-Užice	141	5	82	64	146	1.29	0.00	0.11	780.0
Чачански-Čačak	18	22	21	19	40	0.19	0.02	0.03	904.8
Београд-La ville de Belgrade	11.517	—	5.194	6.323	11.517	16.51	—	16.51	1.217.3
Свега-Total	20.168	11.506	16.063	16.304	32.367	5.95	0.54	1.30	1.015.0

в. По вери и по окрузима — с. Par culte et par départements

ОКРУЗИ DÉPARTEMENT DE	Број становника вере — Nombre d'habitants								Процент станов. вере—Pour-cent des habitants						
	православне orthodoxes	католичке catholiques	протестанске protestants	мојсијеве israélites	мухамеданске mahométans		друге autres religions	у опште en général	православне orthodoxes	католичке catholiques	протестанске protestants	мојсијеве israélites	мухамеданске mahométans		друге autres religions
					Турци Turcs	Цигани Tsiganes							Турци Turcs	Цигани Tsiganes	
1	2	3	4	5	6	7	8	9	10	11	12	13	14	15	
Београдски-Belgrade	125.507	527	58	1	8	12	4	126.117	99.52	0.42	0.04	0.00	0.01	0.01	0.00
Ваљевски-Valjevo	133.042	175	46	99	13	116	8	133.499	99.66	0.13	0.03	0.07	0.01	0.09	0.01
Врањски-Vranja	206.621	99	2	159	2.001	3.841	—	212.723	97.13	0.05	0.00	0.08	0.94	1.80	—
Крагујевачки-Kragujevac	160.269	262	13	57	15	87	1	160.704	99.72	0.16	0.01	0.04	0.01	0.06	0.00
Крајински-Krajina	98.296	261	6	5	1	—	—	98.569	99.72	0.26	0.01	0.01	0.00	—	—
Крушевачки-Kruševac	137.672	144	7	5	1	659	—	138.488	99.41	0.10	0.01	0.00	0.00	0.48	—
Моравски-Morava	170.454	295	17	26	4	293	—	171.089	99.63	0.17	0.01	0.02	0.00	0.17	—
Нишки-Niš	170.896	537	157	808	131	2.093	6	174.628	97.86	0.31	0.09	0.46	0.08	1.20	0.00
Пиротски-Pirot	95.339	50	1	222	4	992	—	96.608	98.68	0.05	0.00	0.23	0.01	1.03	—
Подрински-Podrinje	201.235	550	36	325	640	1.712	1	204.499	98.40	0.27	0.02	0.16	0.31	0.84	0.00
Пожаревачки-Požarevac	229.891	465	42	137	2	25	—	230.562	99.71	0.20	0.02	0.06	0.00	0.01	—
Руднички-Rudnik	72.539	19	2	2	—	17	—	72.579	99.95	0.03	0.00	0.00	—	0.02	—
Смедеревски-Smederevo	122.490	195	55	122	3	77	2	122.944	99.63	0.16	0.05	0.10	0.00	0.06	0.00
Тимочки-Timok	134.633	141	2	8	2	271	9	135.066	99.68	0.10	0.00	0.01	0.00	0.20	0.01
Топлички-Toplica	89.180	53	2	21	7	1.253	—	90.516	98.52	0.06	0.00	0.02	0.01	1.39	—
Ужички-Užice	131.464	14	2	2	3	125	—	131.610	99.89	0.01	0.00	0.00	0.00	0.10	—
Чачански-Čačak	122.735	72	4	—	5	96	—	122.912	99.85	0.06	0.00	—	0.01	0.08	—
Београд-La ville de Belgrade	58.252	6.564	947	3.730	216	20	40	69.769	83.49	9.41	1.36	5.34	0.31	0.03	0.06
По варошима-Dans les villes	330.154	8.843	1.268	5.726	508	4.456	60	351.015	94.06	2.52	0.36	1.63	0.14	1.27	0.02
По селима-Dans les villages	2,130.361	1.580	131	3	2.548	7.233	11	2,141.867	99.46	0.07	0.01	0.00	0.12	0.34	0.00
Свега-Total	2,460.515	10.423	1.399	5.729	3.056	11.689	71	2,492.882	98.70	0.42	0.06	0.23	0.12	0.47	0.00

32. Становништво по вери и по доби 1900 године — 32. Population par culte et par âge en 1900

а. Варошко становништво — a. Population urbaine

У Д О Б И À L'ÂGE	Б р о ј с т а н о в н и к а в е р е — N o m b r e d ' h a b i t a n t s																				
	православне orthodoxes			католичке catholiques			протестанске protestants			мојсијеве israélites			мухамеданске mahométans			друге-autres religions			у о п ш т е en général		
	мушких sexe masculin	женских sexe féminin	свега-total	мушких sexe masculin	женских sexe féminin	свега-total	мушких sexe masculin	женских sexe féminin	свега-total	мушких sexe masculin	женских sexe féminin	свега-total	мушких sexe masculin	женских sexe féminin	свега-total	мушких sexe masculin	женских sexe féminin	свега-total	мушких sexe masculin	женских sexe féminin	свега-total
	1	2	3	4	5	6	7	8	9	10	11	12	13	14	15	16	17	18	19	20	21
од-de 0— 10 г.-ans	34.872	34.127	68.999	718	721	1.439	120	133	253	805	771	1.576	779	735	1.514	3	6	9	37.297	36.493	73.790
» 11— 15 »	21.466	16.209	37.675	345	501	846	57	80	137	303	355	658	289	237	526	1	4	5	22.461	17.386	39.847
» 16— 20 »	22.925	16.669	39.594	380	717	1.097	58	116	174	312	338	650	271	279	550	6	3	9	23.952	18.122	42.074
» 21— 30 »	50.989	23.282	74.271	604	927	1.531	92	126	218	526	497	1.023	488	385	873	2	8	10	52.701	25.255	77.926
» 31— 40 »	23.510	19.001	42.511	603	803	1.406	98	111	209	387	329	716	388	245	633	9	5	14	24.995	20.494	45.489
» 41— 50 »	16.923	13.542	30.465	547	649	1.196	75	71	146	260	247	507	197	153	350	8	2	10	18.010	14.664	32.674
» 51— 60 »	10.632	9.279	19.911	349	421	770	40	39	79	173	162	335	132	123	255	—	1	1	11.326	10.025	21.351
» 61— 70 »	6.300	5.159	11.459	200	209	409	24	12	36	103	92	195	97	73	170	—	—	—	6.724	5.545	12.269
» 71— 80 »	2.092	1.837	3.929	41	91	132	7	7	14	19	30	49	31	40	71	—	2	2	2.190	2.007	4.197
» 81— 90 »	502	566	1.068	3	12	15	2	—	2	6	11	17	11	6	17	—	—	—	524	595	1.119
» 91—100 »	90	143	233	1	1	2	—	—	—	—	—	—	1	2	3	—	—	—	92	146	238
старијих-au-dessus	12	27	39	—	—	—	—	—	—	—	—	—	1	1	2	—	—	—	13	28	41
Свега-Total . .	190.313	139.841	330.154	3.791	5.052	8.843	573	695	1.268	2.894	2.832	5.726	2.685	2.279	4.964	29	31	60	200.285	150.730	351.015

б. Сеоско становништво — b. Population rurale

У Д О Б И À L'ÂGE	Б р о ј с т а н о в н и к а в е р е — N o m b r e d ' h a b i t a n t s																				
	православне orthodoxes			католичке catholiques			протестанске protestants			мојсијеве israélites			мухамеданске mahométans			друге-autres religions			у о п ш т е en général		
	мушких sexe masculin	женских sexe féminin	свега-total	мушких sexe masculin	женских sexe féminin	свега-total	мушких sexe masculin	женских sexe féminin	свега-total	мушких sexe masculin	женских sexe féminin	свега-total	мушких sexe masculin	женских sexe féminin	свега-total	мушких sexe masculin	женских sexe féminin	свега-total	мушких sexe masculin	женских sexe féminin	свега-total
	1	2	3	4	5	6	7	8	9	10	11	12	13	14	15	16	17	18	19	20	21
од-de 0— 10г.-ans	332.919	327.300	660.219	153	165	318	11	18	29	—	—	—	1.844	1.748	3.592	3	1	4	334.930	329.232	664.162
» 11— 15 »	135.471	130.901	266.372	81	71	152	10	11	21	—	—	—	615	485	1.100	2	—	2	136.179	131.468	267.647
» 16— 20 »	124.438	126.299	250.737	84	56	140	7	8	15	1	—	1	484	527	1.011	—	—	—	125.014	126.890	251.904
» 21— 30 »	149.408	163.861	313.269	125	89	214	12	7	19	2	—	2	660	691	1.351	—	2	2	150.207	164.650	314.857
» 31— 40 »	128.122	122.742	250.864	162	108	270	7	11	18	—	—	—	552	496	1.048	1	—	1	128.844	123.357	252.201
» 41— 50 »	92.646	86.531	179.177	168	103	271	14	6	20	—	—	—	400	320	720	2	—	2	93.230	86.960	180.190
» 51— 60 »	61.727	56.877	118.604	107	47	154	2	1	3	—	—	—	249	212	461	—	—	—	62.085	57.137	119.222
» 61— 70 »	33.121	27.206	60.327	26	15	41	2	2	4	—	—	—	167	103	270	—	—	—	33.316	27.326	60.642
» 71— 80 »	12.086	10.035	22.121	11	7	18	1	1	2	—	—	—	82	66	148	—	—	—	12.180	10.109	22.289
» 81— 90 »	3.666	2.798	6.464	1	1	2	—	—	—	—	—	—	31	24	55	—	—	—	3.698	2.823	6.521
» 91—100 »	1.083	779	1.862	—	—	—	—	—	—	—	—	—	10	12	22	—	—	—	1.093	791	1.884
старијих-au-dessus	215	130	345	—	—	—	—	—	—	—	—	—	2	1	3	—	—	—	217	131	348
Свега-Total . .	1,074.902	1,055.459	2,130.361	918	662	1.580	66	65	131	3	—	3	5.096	4.685	9.781	8	3	11	1,080.993	1,060.874	2,141.867

32. Становништво по вери и по доби 1900 године — 32. Population par culte et par âge en 1900

в. Становништво у опште — с. Population en général

У Д О Б И À L'ÂGE	Б р о ј с т а н о в н и к а в е р е — N o m b r e d ' h a b i t a n t s																				
	православне orthodoxes			католичке catholiques			протестанске protestants			мојсијеве israélites			мухамеданске mahométans			друге-autres religions			у о п ш т е en général		
	мушких sexe masculin	женских sexe féminin	свега-total	мушких sexe masculin	женских sexe féminin	свега-total	мушких sexe masculin	женских sexe féminin	свега-total	мушких sexe masculin	женских sexe féminin	свега-total	мушких sexe masculin	женских sexe féminin	свега-total	мушких sexe masculin	женских sexe féminin	свега-total	мушких sexe masculin	женских sexe féminin	свега-total
	1	2	3	4	5	6	7	8	9	10	11	12	13	14	15	16	17	18	19	20	21
од-de 0— 10 г.-ans	367.791	361.427	729.218	871	886	1.757	131	151	282	805	771	1.576	2.623	2.483	5.106	6	7	13	372.227	365.725	737.952
» 11— 15 »	156.937	147.110	304.047	426	572	998	67	91	158	303	355	658	904	722	1.626	3	4	7	158.640	148.854	307.494
» 16— 20 »	147.363	142.968	290.331	464	773	1.237	65	124	189	313	338	651	755	806	1.561	6	3	9	148.966	145.012	293.978
» 21— 30 »	200.397	187.143	387.540	729	1.016	1.745	104	133	237	528	497	1.025	1.148	1.076	2.224	2	10	12	202.908	189.875	392.783
» 31— 40 »	151.632	141.743	293.375	765	911	1.676	105	122	227	387	329	716	940	741	1.681	10	5	15	153.839	143.851	297.690
» 41— 50 »	109.569	100.073	209.642	715	752	1.467	89	77	166	260	247	507	597	473	1.070	10	2	12	111.240	101.624	212.864
» 51— 60 »	72.359	66.156	138.515	456	468	924	42	40	82	173	162	335	381	335	716	—	1	1	73.411	67.162	140.573
» 61— 70 »	39.421	32.365	71.786	226	224	450	26	14	40	103	92	195	264	176	440	—	—	—	40.040	32.871	72.911
» 71— 80 »	14.178	11.872	26.050	52	98	150	8	8	16	19	30	49	113	106	219	—	2	2	14.370	12.116	26.486
» 81— 90 »	4.168	3.364	7.532	4	13	17	2	—	2	6	11	17	42	30	72	—	—	—	4.222	3.418	7.640
» 91—100 »	1.173	922	2.095	1	1	2	—	—	—	—	—	—	11	14	25	—	—	—	1.185	937	2.122
старијих-au-dessus	227	157	384	—	—	—	—	—	—	—	—	—	3	2	5	—	—	—	230	159	389
Свега-Total . .	1,265.215	1,195.300	2,460.515	4.709	5.714	10.423	639	760	1.399	2.897	2.832	5.729	7.781	6.964	14.745	37	34	71	1,281.278	1,211.604	2,492.882

г. Размере — d. Proportions

СТАТИСТИКИ ГОДИШЊАК — XIX

1901

9

У Д О Б И À L'ÂGE	О д с т о с т а н о в н и к а — S u r c e n t d e s h a b i t a n t s																				
	варошких било je-des villes étaient							сеоских било je-des villages étaient							у опште било je-en général étaient						
	православних orthodoxes	католика catholiques	протестаната protestants	мојсијеваца israélites	мухамеданаца mahométans	осталих-autres	свега-total	православних orthodoxes	католика catholiques	протестаната protestants	мојсијеваца israélites	мухамеданаца mahométans	осталих-autres	свега-total	православних orthodoxes	католика catholiques	протестаната protestants	мојсијеваца israélites	мухамеданаца mahométans	осталих-autres	свега-total
	1	2	3	4	5	6	7	8	9	10	11	12	13	14	*15	16	17	18	19	20	21
од-de 0— 10 год.-ans	20·90	16·28	19·95	27·52	30·50	15·00	21·02	30·99	20·13	22·14	—	36·73	36·37	31·01	29·64	16·86	20·16	27·50	34·63	18·30	29·59
» 11— 15 »	11·41	9·57	10·81	11·49	10·60	8·33	11·35	12·50	9·62	16·03	—	11·25	18·18	12·50	12·36	9·58	11·29	11·49	11·02	9·86	12·34
» 16— 20 »	11·99	12·41	13·72	11·35	11·08	15·00	11·99	11·77	8·86	11·45	33·33	10·34	—	11·76	11·80	11·87	13·50	11·36	10·59	12·68	11·81
» 21— 30 »	22·50	17·31	17·19	17·87	17·59	16·67	22·20	14·71	13·54	14·50	66·67	13·81	18·18	14·70	15·75	16·74	16·94	17·89	15·08	16·90	15·76
» 31— 40 »	12·88	15·89	16·48	12·50	12·75	23·33	12·96	11·77	17·09	13·74	—	10·72	9·09	11·78	11·91	16·08	16·22	12·50	11·40	21·13	11·94
» 41— 50 »	9·23	13·52	11·51	8·85	7·05	16·67	9·31	8·41	17·15	15·27	—	7·36	18·18	8·41	8·52	14·07	11·87	8·85	7·26	16·90	8·54
» 51— 60 »	6·03	8·71	6·23	5·85	5·13	1·67	6·08	5·57	9·75	2·29	—	4·71	—	5·56	5·63	8·86	5·86	5·85	4·86	1·41	5·64
» 61— 70 »	3·47	4·63	2·84	3·41	3·42	—	3·50	2·83	2·59	3·05	—	2·72	—	2·83	2·92	4·32	2·88	3·40	2·98	—	2·91
» 71— 80 »	1·19	1·49	1·11	0·86	1·43	3·33	1·19	1·04	1·14	1·53	—	1·51	—	1·04	1·06	1·44	1·14	0·86	1·49	2·82	1·06
» 81— 90 »	0·32	0·17	0·16	0·30	0·34	—	0·32	0·30	0·13	—	—	0·57	—	0·30	0·31	0·16	0·14	0·30	0·99	—	0·31
» 91— 100 »	0·07	0·02	—	—	0·07	—	0·07	0·09	—	—	—	0·25	—	0·09	0·09	0·02	—	—	0·17	—	0·09
старијих-au-dessus	0·01	—	—	—	0·04	—	0·01	0·02	—	—	—	0·03	—	0·02	0·01	—	—	—	0·03	—	0·01
Свега-Total	100·00	100·00	100·00	100·00	100·00	100·00	100·00	100·00	100·00	100·00	100·00	100·00	100·00	100·00	100·00	100·00	100·00	100·00	100·00	100·00	100·00

33. Становништво по писмености 1900 године
33. Population d'après le degré d'instruction en 1900

ОКРУЗИ DÉPARTEMENT DE	Број писмених — Nombre d'habitants sachant lire et écrire				
	варошана dans les villes	сељана dans les villages	мушких sexe masculin	женских sexe féminin	у опште en général
	1	2	3	4	5
Београдски-Belgrade	1.739	18.241	17.959	2.021	19.980
Ваљевски-Valjevo	6.177	14.701	18.407	2.471	20.878
Врањски-Vranja	9.106	11.160	17.677	2.589	20.266
Крагујевачки-Kragujevac	12.783	19.163	27.224	4.722	31.946
Крајински-Krajina	5.690	16.092	16.228	5.554	21.782
Крушевачки-Kruševac	5.512	15.700	18.847	2.365	21.212
Моравски-Morava	11.098	16.419	23.338	4.179	27.517
Нишки-Niš	15.743	11.383	22.043	5.083	27.126
Пиротски-Pirot	4.571	7.859	11.022	1.408	12.430
Подрински-Podrinje	8.766	24.248	28.828	4.186	33.014
Пожаревачки-Požarevac	11.982	26.180	32.486	5.676	38.162
Руднички-Rudnik	1.580	9.791	10.435	936	11.371
Смедеревски-Smederevo	5.326	16.936	19.306	2.956	22.262
Тимочки-Timok	7.225	17.372	19.374	5.223	24.597
Топлички-Toplica	2.663	5.553	7.210	1.006	8.216
Ужички-Užice	5.504	12.922	16.335	2.091	18.426
Чачански-Čačak	5.217	13.133	16.185	2.165	18.350
Београд-La ville de Belgrade	45.898	—	23.887	17.011	45.898
Мушких-Sexe masculin	114.425	237.366	351.791	—	351.791
Женских-Sexe féminin	52.155	19.487	—	71.642	71.642
Свега-Total	166.580	256.853	351.791	71.642	423.433
<p align="center">На 100 становника (без деце) долазило је писмених — Sur cent habitants (les enfants de 0 à 6 ans exceptés) étaient lettrés</p>					
Београдски-Belgrade	50.76	18.98	35.11	4.18	20.08
Ваљевски-Valjevo	59.33	15.35	33.24	4.83	19.60
Врањски-Vranja	37.12	7.62	20.16	3.11	11.86
Крагујевачки-Kragujevac	49.55	18.52	40.90	7.53	24.71
Крајински-Krajina	51.90	22.91	39.36	13.90	26.82
Крушевачки-Kruševac	59.82	15.53	33.40	4.39	19.23
Моравски-Morava	48.06	14.35	33.16	6.22	20.01
Нишки-Niš	55.89	9.95	28.94	7.64	19.00
Пиротски-Pirot	44.05	11.83	27.72	3.80	16.18
Подрински-Podrinje	58.94	16.45	34.92	5.25	20.35
Пожаревачки-Požarevac	42.48	16.24	33.47	6.15	20.15
Руднички-Rudnik	62.82	17.93	35.42	3.38	19.91
Смедеревски-Smederevo	47.00	19.21	38.40	6.01	22.38
Тимочки-Timok	54.39	17.31	32.96	9.52	21.72
Топлички-Toplica	46.18	8.51	19.45	2.96	11.57
Ужички-Užice	58.14	13.57	30.51	4.06	17.59
Чачански-Čačak	62.31	14.60	32.40	4.48	18.67
Београд-La ville de Belgrade	73.25	—	78.63	66.78	73.25
Мушких-Sexe masculin	65.04	27.48	33.84	—	33.84
Женских-Sexe féminin	41.10	2.30	—	7.36	7.36
Свега-Total	55.00	15.01	33.84	7.36	21.03

34. Писмени по језику и по доби 1900 године — 34. Lettrés par langue et par âge en 1900

а. Варошко становништво — a. Population urbaine

У Д О Б И À L'ÂGE		Б р о ј п и с м е н и х — N o m b r e d e s l e t t r é s																	
		који се служе језиком-se servant de la langue						Јевреја Juifs			Цигана Bohémien (Tsiganes)			осталих autres			у о н ш т е en général		
		српским-serbe			румунским roumaine			мушких sexe masculin	женских sexe féminin	свега-total	мушких sexe masculin	женских sexe féminin	свега-total	мушких sexe masculin	женских sexe féminin	свега-total	мушких sexe masculin	женских sexe féminin	свега-total
		мушких sexe masculin	женских sexe féminin	свега-total	мушких sexe masculin	женских sexe féminin	свега-total												
1	2	3	4	5	6	7	8	9	10	11	12	13	14	15	16	17	18		
од-de	0—10 год.-ans	7.427	5.699	13.126	114	75	189	226	198	424	64	15	79	227	211	438	8.058	6.198	14.256
»	11—15 »	16.719	9.168	25.887	168	51	219	249	253	502	97	21	118	428	482	910	17.661	9.975	27.636
»	16—20 »	17.205	9.066	26.271	148	59	207	263	243	506	85	18	103	500	694	1.194	18.201	10.080	28.281
»	21—30 »	32.224	10.536	42.760	168	37	215	443	321	764	144	8	152	794	1.017	1.841	33.773	11.959	45.732
»	31—40 »	15.354	6.490	21.844	96	22	118	341	187	528	27	3	30	949	816	1.765	16.767	7.518	24.285
»	41—50 »	9.748	3.335	13.083	73	12	85	201	78	279	16	1	17	748	523	1.271	10.786	3.919	14.735
»	51—60 »	5.040	1.357	6.397	28	1	29	119	40	159	5	1	6	425	269	694	5.617	1.668	7.285
»	61—70 »	2.397	492	2.889	12	2	14	69	13	82	3	—	3	255	122	377	2.736	629	3.365
»	71—80 »	628	108	736	2	—	2	10	3	13	—	—	—	49	44	93	689	155	844
»	81—90 »	114	15	129	—	—	—	3	3	6	—	—	—	7	4	11	124	22	146
»	91—100 »	1	2	13	—	—	—	—	—	—	—	—	—	1	—	1	12	2	14
старијих-au-dessus		1	—	1	—	—	—	—	—	—	—	—	—	—	—	—	1	—	1
Свега-Total		106.868	46.268	153.136	809	269	1.078	1.924	1.339	3.263	441	67	508	4.383	4.212	8.595	114.425	52.155	166.580

*9

23

34. Писмени по језику и по доби 1900 године — 34. Lettrés par langue et par âge en 1900

б. Сеоско становништво — b. Population rurale

43

УДОБИ À L'ÂGE	Број писмених — Nombre des lettrés																	
	који се служе језиком-se servant de la langue						Јевреја Juifs			Цигана Bohémien (Tsiganes)			осталих autres			уопште en général		
	српским-serbe			румунским roumaine			мушких sexe masculin	женских sexe féminin	свега-total	мушких sexe masculin	женских sexe féminin	свега-total	мушких sexe masculin	женских sexe féminin	свега-total	мушких sexe masculin	женских sexe féminin	свега-total
	мушких sexe masculin	женских sexe féminin	свега-total	мушких sexe masculin	женских sexe féminin	свега-total												
	1	2	3	4	5	6	7	8	9	10	11	12	13	14	15	16	17	18
од-de 0—10 год.-ans	30.312	4.354	34.666	2.137	1.373	3 510	—	—	—	106	19	125	68	29	97	32.623	5.775	38.398
» 11—15 »	49.638	4.134	53.822	2.686	1.306	3.992	—	—	—	176	15	191	121	59	180	52.671	5.514	58.185
» 16—20 »	40.967	2.759	43.726	1.872	284	2.156	1	—	1	152	3	155	124	46	170	43.116	3.092	46.208
» 21—30 »	45.808	2.796	48.604	1.765	103	1.868	2	—	2	200	3	203	221	81	302	47.996	2.983	50.979
» 31—40 »	32.382	1.131	33.513	1.322	46	1.368	—	—	—	82	3	85	212	65	277	33.998	1.245	35.243
» 41—50 »	16.793	501	17.294	793	13	806	—	—	—	24	1	25	201	50	251	17.811	565	18.376
» 51—60 »	6.174	217	6.391	350	4	354	—	—	—	5	—	5	112	18	130	6.641	239	6.880
» 61—70 »	1.945	53	1.998	80	5	85	—	—	—	2	—	2	37	7	44	2.064	65	2.129
» 71—80 »	355	7	362	13	—	13	—	—	—	2	—	2	10	2	12	380	9	389
» 81—90 »	54	—	54	2	—	2	—	—	—	—	—	—	2	—	2	58	—	58
» 91—100 »	8	—	8	—	—	—	—	—	—	—	—	—	—	—	—	8	—	8
старијих-au-dessus	—	—	—	—	—	—	—	—	—	—	—	—	—	—	—	—	—	—
Свега-Total	224.486	15.952	240.438	11.020	3.134	14.154	3	—	3	749	44	793	1.108	357	1.465	237.366	19.487	256.853

в. Становништво у опште — с. Population en général

У Д О Б И À L'ÂGE	Б р о ј п и с м е н и х — N o m b r e d e s l e t t r é s																	
	који се служе језиком-se servant da la langue						Јевреја Juifs			Цигана Bohémiens (Tsiganes)			осталих autres			у о п ш т е en général		
	српским serbe			румунским roumaine			мушких sexe masculin	женских sexe féminin	свега-total	мушких sexe masculin	женских sexe féminin	свега-total	мушких sexe masculin	женских sexe féminin	свега-total	мушких sexe masculin	женских sexe féminin	свега-total
	мушких sexe masculin	женских sexe féminin	свега-total	мушких sexe masculin	женских sexe féminin	свега-total												
1	2	3	4	5	6	7	8	9	10	11	12	13	14	15	16	17	18	
од-de 0— 10 год.-ans	37.739	10.053	47.792	2.251	1.448	3.699	226	198	424	170	34	204	295	240	535	40.681	11.973	52.654
» 11— 15 »	66.407	13.302	79.709	2.854	1.357	4.211	249	253	502	273	36	309	549	541	1.090	70.332	15.489	85.821
» 16— 20 »	58.172	11.825	69.997	2.020	343	2.363	264	243	507	237	21	258	624	740	1.364	61.317	13.172	74.489
» 21— 30 »	78.032	13.332	91.364	1.933	150	2.083	445	321	766	344	11	355	1.015	1.128	2.143	81.769	14.942	96.711
» 31— 40 »	47.736	7.621	55.357	1.418	68	1.486	341	187	528	109	6	115	1.161	881	2.042	50.765	8.763	59.528
» 41— 50 »	26.541	3.836	30.377	866	25	891	201	78	279	40	2	42	949	573	1.522	28.597	4.514	33.111
» 51— 60 »	11.214	1.574	12.788	378	5	383	119	40	159	10	1	11	537	287	824	12.258	1.907	14.165
» 61— 70 »	4.342	545	4.887	92	7	99	69	13	82	5	—	5	592	129	421	4.800	694	5.494
» 71— 80 »	983	115	1.098	15	—	15	10	3	13	2	—	2	59	46	105	1.069	164	1.233
» 81— 90 »	168	15	183	2	—	2	3	3	6	—	—	—	9	4	13	182	22	204
» 91— 100 »	19	2	21	—	—	—	—	—	—	—	—	—	1	—	1	20	2	22
старијих-au-dessus	1	—	1	—	—	—	—	—	—	—	—	—	—	—	—	1	—	1
Свега-Total	331 354	62.220	393.574	11.829	3.403	15.232	1.927	1.339	3.266	1.190	111	1.301	5.491	4.569	10.060	351.791	71.642	423.433

34. Писмени по језику и по доби 1900 године — 34. Lettrés par langue et par âge en 1900

г. Размере — d. Proportions

98

У Д О Б И À L'ÂGE	Од сто становника било је писмених — Sur cent habitants étaient lettrés																	
	по варошима-dans les villes						по селима-dans les villages					у опште-en général						
	који се служе језиком se servant de la langue		Јевреја-Juifs	Цигана-Bohémiens	Других-autres	свега-total	који се служе језиком se servant de la langue		Јевреја-Juifs	Цигана-Bohémiens	Других-autres	свега-total	који се служе језиком se servant de la langue		Јевреја-Juifs	Цигана-Bohémiens	Других-autres	свега-total
	српским serbe	румунским roumaine					српским serbe	румунским roumaine					српским serbe	румунским roumaine				
1	2	3	4	5	6	7	8	9	10	11	12	13	14	15	16	17	18	
од-de 0-- 10 год.-ans	19.76	18.75	26.90	28.33	21.83	19.46	5.62	10.73	—	0.98	5.88	5.78	6.99	10.97	26.90	1.38	14.63	7.14
» 11— 15 »	70.81	41.79	56.29	12.22	79.96	69.37	21.68	27.83	—	4.43	26.79	21.74	27.99	28.23	76.14	5.83	60.22	27.91
» 16— 20 »	68.84	39.06	77.85	10.06	69.95	67.22	18.75	15.60	100.00	3.54	31.95	18.34	25.81	16.46	77.88	4.77	60.90	25.34
» 21— 30 »	59.48	26.67	74.68	9.76	69.47	58.94	16.64	11.13	100.00	3.74	34.87	16.19	25.10	12.09	64.73	5.08	50.98	24.62
» 31— 40 »	54.01	19.20	93.74	26.92	68.07	53.38	14.44	8.97	—	2.05	34.54	13.98	20.32	9.37	73.74	2.19	60.15	19.99
» 41— 50 »	44.96	17.71	55.03	2.44	67.11	45.08	10.46	7.00	—	0.94	36.12	11.00	15.62	7.43	55.03	1.25	58.79	15.56
» 51— 60 »	33.45	10.86	47.46	1.23	61.09	34.12	5.85	4.58	—	0.27	31.78	5.77	9.96	4.79	47.46	0.48	53.33	10.08
» 61— 70 »	26.36	9.03	42.05	1.16	53.78	27.42	3.59	2.23	—	0.20	22.22	3.51	7.34	2.50	42.05	0.39	46.83	7.54
» 71— 80 »	19.64	3.28	26.53	—	43.25	20.11	1.81	0.76	—	0.44	12.37	1.74	4.61	0.85	26.53	0.35	33.65	4.65
» 81— 90 »	12.63	—	31.18	—	37.93	13.06	0.90	0.42	—	—	8.00	0.88	2.64	0.41	35.29	—	24.08	2.67
» 91—100 »	5.75	—	—	—	33.33	5.88	0.48	—	—	—	—	0.42	1.11	—	—	—	11.11	1.04
старијих-au-dessus	2.56	—	—	—	—	2.44	—	—	—	—	—	—	0.28	—	—	—	—	0.26
Свега-Total	48.35	24.11	57.72	5.61	61.08	47.46	12.14	12.00	100.00	2.14	24.61	11.99	17.12	12.44	57.01	2.82	50.23	16.98

35. Писмени по вери и по доби 1900 године — 35. Lettrés par culte et par âge en 1900

а. Варошко становништво — а. Population urbaine

У Д О Б И À L'ÂGE	Писмени по варошима — Lettrés dans les villes																	
	православни orthodoxes			католици catholiques			мојсијевци israélites			мухамеданци mahométans			о с т а л и • autres			у о п ш т е en général		
	мушких sexe masculin	женских sexe féminin	свeгa-total	мушких sexe masculin	женских sexe féminin	свeгa-total	мушких sexe masculin	женских sexe féminin	свeгa-total	мушких sexe masculin	женских sexe féminin	свeгa-total	мушких sexe masculin	женских sexe féminin	свeгa-total	мушких sexe masculin	женских sexe féminin	свeгa-total
	1	2	3	4	5	6	7	8	9	10	11	12	13	14	15	16	17	18
од-de 0— 10 год.-ans . . .	7.602	5.795	13.397	162	151	313	226	198	424	34	14	48	34	40	74	8.058	6.198	14.256
» 11— 15 » . . .	17.008	9.256	26.264	286	380	666	249	253	502	62	8	70	56	78	134	17.661	9.975	27.636
» 16— 20 » . . .	17.515	9.122	26.637	308	584	892	263	248	511	51	7	58	64	119	183	18.201	10.080	28.281
» 21— 30 » . . .	32.593	10.850	43.443	522	654	1.176	480	321	801	84	5	89	94	129	223	33.773	11.959	45.732
» 31— 40 » . . .	15.796	6.725	22.521	499	493	992	343	187	530	22	2	24	107	111	218	16.767	7.518	24.285
» 41— 50 » . . .	10.038	3.445	13.483	445	370	815	204	78	282	16	2	18	83	54	137	10.786	3.949	14.735
» 51— 60 » . . .	5.197	1.399	6.596	262	201	463	119	40	159	3	2	5	36	26	62	5.617	1.668	7.285
» 61— 70 » . . .	2.501	513	3.014	138	88	226	69	14	83	4	2	6	24	12	36	2.736	629	3.365
» 71— 80 » . . .	651	117	768	24	33	57	10	3	13	—	—	—	4	2	6	689	155	844
» 81— 90 » . . .	118	15	133	1	4	5	3	3	6	—	—	—	2	—	2	124	22	146
» 91—100 » . . .	11	2	13	1	—	1	—	—	—	—	—	—	—	—	—	12	2	14
старијих-au-dessus . . .	1	—	1	—	—	—	—	—	—	—	—	—	—	—	—	1	—	1
Свeгa-Total . . .	109.031	47.239	156.270	2.648	2.958	5.606	1.966	1.345	3.311	276	42	318	504	571	1.075	114.425	52.155	166.580

35. Писмени по вери и по доби 1900 године — 35. Lettrés par culte et par âge en 1900

б. Сеоско становништво — b. Population rurale

У Д О В И À L'ÂGE	Писмени по селима — Lettrés dans les villages																	
	православни orthodoxes			католици catholiques			мојсијевци israélites			мухамеданци mahométans			о с т а л и autres			у о и ш т е en général		
	мушких sexe masculin	женских sexe féminin	свeгa-total	мушких sexe masculin	женских sexe féminin	свeгa-total	мушких sexe masculin	женских sexe féminin	свeгa-total	мушких sexe masculin	женских sexe féminin	свeгa-total	мушких sexe masculin	женских sexe féminin	свeгa-total	мушких sexe masculin	женских sexe féminin	свeгa-total
	1	2	3	4	5	6	7	8	9	10	11	12	13	14	15	16	17	18
од-de 0 - 10 год.-ans .	32.572	5.756	38.328	38	16	54	—	—	—	13	2	15	—	1	1	32.623	5.775	38.398
» 11— 15 » .	52.602	5.476	58.078	44	35	79	—	—	—	17	—	17	8	3	11	52.671	5.514	58.185
» 16— 20 » .	43.038	3.067	46.105	54	22	76	1	—	1	17	—	17	6	3	9	43.116	3.092	46.208
» 21— 30 » .	47.886	2.925	50.811	81	52	133	2	—	2	16	1	17	11	5	16	47.996	2.933	50.979
» 31— 40 » .	33.880	1.199	35.079	97	42	139	—	—	—	12	—	12	9	4	13	33.998	1.245	35.243
» 41— 50 » .	17.686	521	18.207	112	40	152	—	—	—	5	—	5	8	4	12	17.811	565	18.376
» 51— 60 » .	6.580	229	6.809	59	10	69	—	—	—	—	—	—	2	—	2	6.641	239	6.880
» 61— 70 » .	2.046	57	2.103	15	7	22	—	—	—	—	—	—	3	1	4	2.064	65	2.129
» 71— 80 » .	377	7	384	3	2	5	—	—	—	—	—	—	—	—	—	380	9	389
» 81— 90 » .	58	—	58	—	—	—	—	—	—	—	—	—	—	—	—	58	—	58
» 91—100 » .	8	—	8	—	—	—	—	—	—	—	—	—	—	—	—	8	—	8
старијих-au-dessus . .	—	—	—	—	—	—	—	—	—	—	—	—	—	—	—	—	—	—
Свeгa-Total . . .	236.733	19.237	255.970	503	226	729	3	—	3	80	3	83	47	21	68	237.366	19.487	256.853

в. Становништво у опште — с. Population en général

У Д О Б И À L'ÂGE		П и с м е н и у о п ш т е — L e t t r é s e n g é n é r a l																	
		православни orthodoxes			католици catholiques			мојсијевци israélites			мухамеданци mahométants			о с т а л и autres			у о п ш т е en général		
		мушких sexe masculin	женских sexe féminin	свега-total	мушких sexe masculin	женских sexe féminin	свега-total	мушких sexe masculin	женских sexe féminin	свега-total	мушких sexe masculin	женских sexe féminin	свега-total	мушких sexe masculin	женских sexe féminin	свега-total	мушких sexe masculin	женских sexe féminin	свега-total
		1	2	3	4	5	6	7	8	9	10	11	12	13	14	15	16	17	18
од-де 0— 10 год.-ans .	40.174	11.551	51.725	200	167	367	226	198	424	47	16	63	34	41	75	40.681	11.973	52.654	
» 11— 15 » .	69.610	14.732	84.342	330	415	745	249	253	502	79	8	87	64	81	145	70.332	15.489	85.821	
» 16— 20 » .	60.553	12.189	72.742	362	606	968	264	243	507	67	7	74	71	127	198	61.317	13.172	74.489	
» 21— 30 » .	80.479	13.775	94.254	603	706	1.309	445	321	766	127	6	133	115	134	249	81.769	14.942	96.711	
» 31— 40 » .	49.676	7.924	57.600	596	535	1.131	341	187	528	34	2	36	118	115	233	50.765	8.763	59.528	
» 41— 50 » .	27.724	3.966	31.690	557	410	967	201	78	279	21	2	23	94	58	152	28.597	4.514	33.111	
» 51— 60 » .	11.777	1.628	13.405	321	211	532	119	40	159	3	2	5	38	26	64	12.258	1.907	14.165	
» 61— 70 » .	4.547	570	5.117	153	95	248	69	13	82	5	2	7	26	14	40	4.800	694	5.494	
» 71— 80 » .	1.028	124	1.152	27	35	62	10	3	13	—	—	—	4	2	6	1.069	164	1.233	
» 81— 90 » .	176	15	191	1	4	5	3	3	6	—	—	—	2	—	2	182	22	204	
» 91— 100 » .	19	2	21	1	—	1	—	—	—	—	—	—	—	—	—	20	2	22	
старијих-au-dessus .	1	—	1	—	—	—	—	—	—	—	—	—	—	—	—	1	—	1	
Свега-Total .	345.764	66.476	412.240	3.151	3.184	6.335	1.927	1.339	3.266	383	45	428	566	598	1.164	351.791	71.642	423.433	

35. Писмени по вери и по доби 1900 године — 35. Lettrés par culte et par âge en 1900

г. Размере — d. Proportions

06

У ДОБИ À L'ÂGE	Од сто становника било је писмених — Sur cent habitants étaient lettrés																	
	по варошима-dans les villes						по селима-dans les villages						у опште-en général					
	православних orthodoxes	католика catholiques	мојсијеваца israélites	мухамеданаца mahométans	осталих-autres	свега-total	православних orthodoxes	католика catholiques	мојсијеваца israélites	мухамеданаца mahométans	осталих-autres	свега-total	православних orthodoxes	католика catholiques	мојсијеваца israélites	мухамеданаца mahométans	осталих-autres	свега-total
	1	2	3	4	5	6	7	8	9*	10	11	12	13	14	15	16	17	18
од-de 0 — 10 год.-ans . . .	19.41	21.74	26.90	3.09	28.24	19.32	5.81	16.98	—	0.42	3.03	5.71	7.09	20.89	96.90	1.23	25.42	7.14
» 11 — 15 » . . .	69.71	78.70	76.29	13.31	94.37	69.36	21.80	51.97	—	1.55	47.83	21.74	27.74	74.65	76.29	5.35	87.87	27.91
» 16 — 20 » . . .	67.28	81.31	77.84	9.45	100.00	67.22	18.39	54.29	100.00	1.68	60.00	18.34	25.05	78.25	77.88	4.74	100.00	25.34
» 21 — 30 » . . .	58.49	76.81	74.68	10.19	97.81	58.69	16.22	62.15	100.00	1.26	76.29	16.19	24.32	75.01	74.73	4.77	100.00	24.62
» 31 — 40 » . . .	52.98	70.55	73.74	3.79	97.76	53.39	13.98	51.48	—	1.14	68.42	13.97	19.63	67.48	73.74	2.12	96.27	20.00
» 41 — 50 » . . .	44.26	68.14	55.03	5.12	87.82	45.10	10.16	56.09	—	0.69	54.54	10.19	15.12	65.92	55.07	2.15	85.40	15.56
» 51 — 60 » . . .	33.12	60.13	47.46	1.96	77.50	34.12	5.74	44.81	—	—	66.67	5.77	9.67	57.57	47.46	0.70	77.11	10.08
» 61 — 70 » . . .	26.30	55.26	42.05	3.53	100.00	27.43	3.49	53.66	—	—	100.00	3.51	7.13	55.11	42.05	1.36	100.00	7.54
» 71 — 80 » . . .	19.55	43.18	26.12	—	37.50	20.11	1.74	27.78	—	—	—	1.75	4.42	41.33	26.54	—	33.33	4.66
» 81 — 90 » . . .	12.45	33.33	35.29	—	100.00	13.05	0.90	—	—	—	—	0.89	2.54	29.41	35.29	—	100.00	2.67
» 91 — 100 » . . .	5.58	50.00	—	—	—	5.88	0.43	—	—	—	—	0.43	1.00	50.00	—	—	—	1.04
старијих-au-dessus . . .	2.56	—	—	—	—	2.44	—	—	—	—	—	—	0.26	—	—	—	—	0.26
Свега-Total . . .	47.33	63.39	56.99	6.28	85.02	47.46	12.01	46.14	100.00	0.85	47.89	11.99	16.75	60.78	57.01	2.71	81.02	16.99

37. Становништво по поданству 1900 године — 37. Population par sujétion en 1900

а. По државама — а. Par pays

ПОДАНИЦИ — SUJÉTS DE	Број становника — Nombre d'habitants					Процент становника—Pour-cent d'habitants					На 1000 мушких долази женских Nombre de femmes pour 1000 hommes
	варошана dans les villes	сељана dans les villages	мушких sexe masculin	женских sexe féminin	у опште en général	варошана dans les villes	сељана dans les villages	мушких sexe masculin	женских sexe féminin	у опште en général	
	1	2	3	4	5	6	7	8	9	10	
Српски-la Serbie	330.805	2,137.797	1,267.373	1,201.229	2,468.602	94·24	99·81	98·92	99·14	99·03	947·0
Аустријски-l'Autriche	1.480	368	967	881	1.848	0·42	0·02	0·08	0·07	0·07	911·1
Белгијски-la Belgique	11	12	13	10	23	0·00	0·00	0·00	0·00	0·00	770·0
Бугарски-la Bulgarie	328	258	405	181	586	0·09	0·01	0·03	0·02	0·02	447·0
Грчки-la Grèce	150	29	106	73	179	0·04	0·00	0·01	0·01	0·01	690·0
Енглески-l' Angleterre	1	2	2	1	3	0·00	0·00	0·00	0·00	0·00	500·0
Немачки-l' Allemagne	330	49	180	199	379	0·10	0·00	0·02	0·02	0·02	1.105·1
Румунски-la Roumaine	77	13	35	55	90	0·02	0·00	0·00	0·01	0·00	1.286·0
Руски-la Russie	26	3	16	13	29	0·01	0·00	0·00	0·00	0·00	812·5
Талијански-l' Italie	376	165	325	216	541	0·11	0·01	0·02	0·02	0·02	665·0
Турски-la Turquie	4.815	1.094	4.824	1.085	5.909	1·37	0·05	0·37	0·09	0·24	225·0
Угарски-la Hongrie	12.392	2.027	6.861	7.558	14.419	3·53	0·10	0·54	0·62	0·58	1.101·6
Француски-la France	59	2	24	37	61	0·02	0·00	0·00	0·00	0·00	1.541·5
Црногорски-le Monténégro	119	48	131	36	167	0·04	0·00	0·01	0·00	0·01	275·0
Швајцарски-la Suisse	—	—	—	—	—	0·00	0·00	0·00	0·00	0·00	000·0
Других држава-quelque autre état	46	—	16	30	46	0·01	0·00	0·00	0·00	0·00	1.875·0
Странци у опште-Etrangers en général	20.210	4.070	13.905	10.375	24.280	5·76	0·19	1·08	0·86	0·97	746·1
Свега-Total	351.015	2,141.867	1,281.278	1,211.604	2,492.882	100·00	100·00	100·00	100·00	100·00	945·7
<i>Српских поданика-Sujéts serbes:</i>											
Мушких-Sexe masculin	189.012	1,078.361	1,267.373	—	1,267.373	94·37	99·76	98·91	—	} 99·03	1.006·0
Женских-Sexe féminin	141.793	1,059.436	—	1,201.229	1,201.229	94·06	99·86	—	99·14		947·0
<i>Страних поданика-Sujéts étrangers:</i>											
Мушких-Sexe masculin	11.273	2.632	13.905	—	13.905	5·63	0·24	1·09	—	} 0·97	1.000·0
Женских-Sexe féminin	8.937	1.438	—	10.375	10.375	5·94	0·14	—	0·86		746·0

б. По државама и по окрузима — b. Par pays et par départements

ОКРУЗИ DÉPARTEMENT DE	Број поданика — Nombre des sujets							Процент поданика—Pour-cent des sujets							
	српских serbes	аустројских autriches	бугарских bulgaries	немачких allemands	турских turcs	угарских hongrois	других autres	у опште en général	српских serbes	аустројских autriches	бугарских bulgaries	немачких allemands	турских turcs	угарских hongrois	других autres
	1	2	3	4	5	6	7	8	9	10	11	12	13	14	15
Београдски-Belgrade	124.925	83	45	18	279	707	60	126.117	99.06	0.06	0.04	0.01	0.22	0.56	0.05
Ваљевски-Valjevo	132.604	31	9	2	129	709	15	133.499	99.33	0.02	0.01	0.01	0.09	0.53	0.01
Врањски-Vranja	212.255	16	59	1	295	63	34	212.723	99.78	0.01	0.03	0.00	0.14	0.03	0.01
Крагујевачки-Kragujevac	159.885	115	39	10	369	251	35	160.704	99.49	0.07	0.02	0.01	0.23	0.16	0.02
Крајински-Krajina	98.005	62	45	3	111	307	36	98.569	99.43	0.06	0.05	0.00	0.11	0.31	0.04
Крушевачки-Kruševac	138.039	44	38	1	209	110	47	133.488	99.67	0.03	0.03	0.00	0.15	0.08	0.04
Моравски-Morava	170.307	105	28	18	193	404	34	171.089	99.55	0.06	0.02	0.01	0.11	0.23	0.02
Нишки-Niš	173.468	146	27	7	515	343	122	174.628	99.34	0.08	0.02	0.00	0.30	0.20	0.06
Пиротски-Pirot	96.408	14	52	2	86	32	14	96.608	99.81	0.01	0.05	0.00	0.09	0.03	0.01
Подрински-Podrinje	203.127	136	31	4	163	995	43	204.499	99.32	0.07	0.02	0.00	0.08	0.49	0.02
Пожаревачки-Požarevac	229.404	130	23	4	307	655	39	230.562	99.49	0.06	0.01	0.00	0.13	0.29	0.02
Руднички-Rudnik	72.501	7	6	1	64	15	3	72.579	99.90	0.01	0.01	0.00	0.06	0.02	0.00
Смедеревски-Smederevo	121.930	32	21	12	323	603	23	122.944	99.18	0.03	0.02	0.01	0.26	0.49	0.01
Тимочки-Timok	134.796	16	15	10	64	137	28	135.066	99.80	0.01	0.01	0.01	0.05	0.10	0.02
Топлички-Toplica	90.293	13	14	—	148	21	27	90.516	99.76	0.01	0.02	—	0.16	0.02	0.03
Ужички-Užice	131.521	9	—	—	45	19	15	131.610	99.94	0.01	—	—	0.03	0.01	0.01
Чачански-Čačak	122.692	10	1	3	121	68	17	122.912	99.83	0.01	0.00	0.00	0.09	0.06	0.01
Београд-La ville de Belgrade	55.442	879	133	273	2.505	8.980	557	69.769	80.90	1.26	0.19	0.39	3.59	12.87	0.80
Мушких-Sexe masculin	1,267.373	967	405	180	4.824	6.861	668	1,281.278	98.91	0.08	0.03	0.01	0.38	0.54	0.05
Женских-Sexe féminin	1,201.229	881	181	199	1.085	7.558	471	1,211.604	99.15	0.07	0.01	0.02	0.09	0.62	0.04
По варошима-Dans les villes	330.805	1.480	328	330	4.815	12.392	865	351.015	94.25	0.42	0.09	0.09	1.37	3.53	0.25
По селима-Dans les villages	2,137.797	368	258	49	1.094	2.027	274	2,141.867	99.82	0.02	0.01	0.00	0.05	0.09	0.01
Свега-Total	2,468.602	1.848	586	379	5.909	14.419	1.139	2,492.882	99.01	0.08	0.02	0.02	0.28	0.58	0.05

37. Становништво по поданству 1900 године — 37. Population par sujétion en 1900

в. По варошима и по селима — с. Par villes et par villages

76

ОКРУЗИ DÉPARTEMENT DE	Б р о ј п о д а н и к а — N o m b r e d e s s u j é t s												Процент страна-них поданика Pour-cent des sujets étrangers		
	по варошима dans les villes		по селима dans les villages		у опште en général		српских-serbes			страних-étrangers			по варошима dans les villes	по селима dans les villages	у опште en général
	српских serbes	страних étrangers	српских serbes	страних étrangers	српских serbes	страних étrangers	мушких sexe masculin	женских sexe féminin	с в е г а total	мушких sexe masculin	женских sexe féminin	с в е г а total			
	1	2	3	4	5	6	7	8	9	10	11	12	13	14	15
Београдски-Belgrade	4.007	138	120.918	1.054	124.925	1.192	63.690	61.235	124.925	829	363	1.192	3.33	0.86	0.95
Ваљевски-Valjevo	11.793	566	120.811	329	132.604	895	68.367	64.237	132.604	525	370	895	4.58	0.27	0.67
Врањски-Vranja	29.264	181	182.991	287	212.255	468	108.522	103.733	212.255	289	179	468	0.62	0.15	0.22
Крагујевачки-Kragujevac	29.458	736	130.427	83	159.885	819	81.838	78.047	159.885	553	266	819	2.44	0.07	0.51
Крајински-Krajina	12.617	349	85.388	215	98.005	564	49.601	48.404	98.005	335	229	564	2.69	0.25	0.57
Крушевачки-Kruševac	10.532	242	127.507	207	138.039	449	70.214	67.825	138.039	315	134	449	2.25	0.16	0.33
Моравски-Morava	26.907	549	143.400	233	170.307	782	86.919	83.388	170.307	479	303	782	2.00	0.16	0.46
Нишки-Niš	31.041	1.074	142.427	86	173.468	1.160	91.411	82.057	173.468	705	455	1.160	3.36	0.06	0.67
Пиротски-Pirot	12.299	85	84.109	115	96.408	200	49.689	46.719	96.408	120	80	200	0.70	0.14	0.21
Подрински-Podrinje	16.347	1.101	186.780	271	203.127	1.372	102.955	100.172	203.127	803	569	1.372	6.31	0.15	0.67
Пожаревачки-Požarevac	32.612	616	196.792	542	229.404	1.158	117.175	112.229	229.404	721	437	1.158	1.85	0.27	0.50
Руднички-Rudnik	2.792	44	69.709	34	72.501	78	37.195	35.306	72.501	59	19	78	1.55	0.05	0.11
Смедеревски-Smederevo	12.583	807	109.347	207	121.930	1.014	61.556	60.374	121.930	644	370	1.014	6.03	0.19	0.83
Тимочки-Timok	14.780	144	120.016	126	134.796	270	69.489	65.307	134.796	159	111	270	0.97	0.11	0.20
Топлички-Toplica	6.862	63	83.431	160	90.293	223	46.815	43.478	90.293	139	84	223	0.91	0.19	0.25
Ужички-Užice	10.923	53	120.598	36	131.521	89	66.674	64.847	131.521	59	30	89	0.50	0.03	0.07
Чачански-Čačak	9.546	135	113.146	85	122.692	220	61.976	60.716	122.692	156	64	220	1.39	0.08	0.18
Београд-La ville de Belgrade	56.442	13.327	—	—	56.442	13.327	33.287	23.155	56.442	7.015	6.312	13.327	19.12	—	19.12
Свега-Total	330.805	20.210	2,137.797	4.070	2,468.602	24.280	1,267.373	1,201.229	2,468.602	13.905	10.375	24.280	5.76	0.19	0.97
1895	290.719	17.954	2,000.094	3.717	2,290.813	21.671	1,173.684	1,117.129	2,290.813	12.910	8.761	21.671	5.81	0.19	0.94
1890	268.784	17.682	1,871.072	4.423	2,139.856	22.105	1,096.329	1,043.527	2,139.856	13.556	8.549	22.105	6.17	0.24	1.02

38. Становништво с телесним и душевним недостатцима 1900 године — 38. Population avec des infirmités physiques et intellectuelles en 1900

а. По варошима, по селима и по полу — a. Dans les villes, dans les villages et par sexe

ОКРУЗИ DÉPARTEMENT DE	Број становника по телесним и душевним недостатцима — Nombre d'habitants ayant des infirmités physiques et intellectuelles					На 10.000 становника долазило је с телесним и душевним недостатцима Infirmités par 10.000 habitants				
	по варо- шима dans les villes	по селима dans les villages	мушких sexe masculin	женских sexe féminin	у опште en général	по варо- шима dans les villes	по селима dans les villages	мушких sexe masculin	женских sexe féminin	у опште en général
	1	2	3	4	5	6	7	8	9	10
Београдски-Belgrade	9	320	209	120	329	21·71	26·25	32·40	19·48	26·08
Ваљевски-Valjevo	27	349	240	136	376	21·85	28·81	34·84	21·05	28·16
Врањски-Vranja	98	871	576	393	969	33·38	47·53	52·94	37·82	45·55
Крагујевачки-Kragujevac	84	288	233	139	372	27·82	22·07	28·28	17·75	23·15
Крајински-Krajina	69	319	222	166	388	53·22	37·27	44·46	34·13	39·36
Крушевачки-Kruševac	27	455	299	183	482	25·06	35·63	42·39	26·93	34·80
Моравски-Morava	80	378	285	173	458	29·14	26·32	32·49	20·67	26·77
Нишки-Niš	90	368	253	205	458	28·02	25·82	27·47	24·84	26·23
Пиротски-Pirot	55	223	154	124	278	41·41	26·48	30·92	26·50	28·78
Подрински-Podrinje	55	538	361	232	593	31·52	28·76	34·80	23·03	29·00
Пожаревачки-Požarevac	83	590	390	283	673	24·98	29·90	33·08	25·12	29·19
Руднички-Rudnik	2	182	108	76	184	7·05	26·09	28·99	21·51	25·35
Смедеревски-Smederevo	31	281	186	126	312	23·15	25·65	29·90	20·74	25·38
Тимочки-Timok	34	434	271	197	468	22·78	36·12	38·90	30·11	34·65
Топлички-Toplica	27	396	268	155	423	38·99	47·37	57·08	35·58	46·73
Ужички-Užice	25	471	285	211	496	22·80	39·44	42·71	32·52	37·69
Чачански-Čačak	43	675	442	276	718	44·42	59·61	71·14	45·41	58·42
Београд-La ville de Belgrade	591	—	366	225	591	84·71	—	90·80	76·36	84·71
Свега-Total	1.430	7.138	5.148	3.420	8.568	40·74	33·33	40·18	28·23	34·38
1895	1.242	6.882	4.791	3.333	8.124	38·89	34·53	40·38	29·60	35·13
1890	1.201	8.444	5.932	3.713	9.645	41·90	45·00	53·50	35·30	44·60

38. Становништво с телесним и душевним недостатцима 1900 године — 38. Population avec des infirmités physiques et intellectuelles en 1900

б. Недостатки -- b. Infirmités

ОКРУЗИ DÉPARTEMENT DE	Број становника -- Nombre d'habitants						На 10.000 становника долазило је Sur 10.000 habitants					
	слепих aveugles	глувонемих sourds-muets	душевно бо- лесних-aliénés	слепих и глуво- немих-aveugles et sourds-muets	душевно боле- сних и глувоне- мих-aliénés et sourds-muets	душевно боле- сних и слепих aliénés et aveugles	слепих aveugles	глувонемих sourds-muets	душевно бо- лесних-aliénés	слепих и глуво- немих-aveugles et sourds-muets	душевно боле- сних и глувоне- мих-aliénés et sourds-muets	душевно боле- сних и слепих aliénés et aveugles
	1	2	3	4	5	6	7	8	9	10	11	12
Београдски-Belgrade	76	160	78	3	12	—	6·03	12·68	6·18	0·24	0·95	—
Ваљевски-Valjevo	98	188	73	2	13	2	7·34	14·83	5·47	0·15	0·97	0·15
Врањски-Vranja	272	437	229	6	21	4	12·79	20·50	10·80	0·28	0·99	0·19
Крагујевачки-Kragujevac	111	169	79	1	10	2	6·90	10·50	4·95	0·06	0·62	0·12
Крајински-Krajina	139	171	64	2	11	1	14·10	17·35	6·48	0·20	1·12	0·10
Крушевачки-Kruševac	132	235	90	4	16	5	9·53	16·97	6·50	0·30	1·06	0·36
Моравски-Morava	151	213	78	3	11	2	8·82	12·45	4·56	0·18	0·64	0·12
Нишки-Niš	174	207	70	1	5	1	9·96	11·85	4·01	0·06	0·29	0·06
Пиротски-Pirot	112	111	47	3	5	—	11·60	11·49	4·87	0·31	0·52	—
Подрински-Podrinje	135	285	150	2	18	3	6·60	13·94	7·3	0·10	0·88	0·15
Пожаревачки-Požarevac	235	296	121	2	14	5	10·19	12·84	5·25	0·09	0·61	0·22
Руднички-Rudnik	44	87	43	—	9	1	6·66	11·99	5·90	—	1·24	0·14
Смедеревски-Smederevo	84	151	61	2	12	2	6·84	12·28	4·96	0·16	0·98	0·16
Тимочки-Timok	147	198	104	4	14	1	10·90	14·66	7·69	0·30	1·04	0·07
Топлички-Toplica	102	241	63	—	16	1	11·27	26·62	6·96	—	1·77	0·11
Ужички-Užice	143	204	107	2	38	2	10·87	15·50	8·13	0·15	2·90	0·15
Чачански-Čačak	101	423	150	2	41	1	8·14	34·42	12·20	0·16	3·34	0·08
Београд-La ville de Belgrade	89	83	414	—	3	2	12·75	11·90	59·34	—	0·43	0·29
Варошана-Habitants des villes	417	415	572	6	17	3	11·88	11·82	16·30	0·17	0·48	0·09
Сељана-Villageois	1.928	3.444	1.449	33	252	32	9·00	16·08	6·77	0·15	1·18	0·15
Мушких-Sexe masculin	1.266	2.405	1.260	30	163	24	11·71	22·25	11·66	0·28	1·51	0·22
Женских-Sexe féminin	1.079	1.454	761	9	106	11	10·17	13·71	7·17	0·08	1·00	0·10
Свега-Total	2.345	3.859	2.021	39	269	35	9·41	15·48	8·11	0·16	1·08	0·14
1895	2.512	4.125	1.487	—	—	—	10·86	17·84	6·43	—	—	—
1890	2.781	4.692	2.172	—	—	—	12·90	21·70	10·00	—	—	—

в. По категоријама — с. Par catégories

КАТЕГОРИЈЕ — CATÉGORIES	Број становника — Nombre d'habitants						у опште-ен général	На 10.000 становника долазило је Sur 10.000 habitants						у опште-ен général
	слепих-aveugles	глувонемих sourds-muets	душевно болесних aliénés	слепих и глувонемих-aveugles et sourds-muets	душевно болесних и глувонем.-aliénés et sourds-muets	душевно болесних и слепих-aliénés et aveugles		слепих-aveugles	глувонемих sourds-muets	душевно болесних aliénés	слепих и глувонемих-aveugles et sourds-muets	душевно болесних и глувонем.-aliénés et sourds-muets	душевно болесних и слепих-aliénés et aveugles	
	1	2	3	4	5	6		7	8	9	10	11	12	
По брачном стању — Par état civil														
Нежењени и неудате-Célibataires	504	2.507	1.087	13	198	12	4.321	3.76	1.92	8.10	0.10	1.41	0.09	15.38
Ожењени и удате-Mariés et mariées	946	997	685	14	49	9	2.700	9.32	9.82	6.75	0.14	0.48	0.09	26.60
Удовци и удовице-Veufs et veuves	890	341	231	12	19	14	1.507	67.59	25.90	17.54	0.91	1.44	1.06	114.44
Разведени и разведене-Divorcés et divorcées	5	14	18	—	3	—	40	11.40	31.92	41.04	—	6.84	—	91.20
Свега-Total	2.345	3.859	2.021	39	269	35	8.568	9.41	15.48	8.11	0.16	1.08	0.14	34.38
По доби — Par âge														
Од 0—15 година-De 0—15 ans	167	1.098	212	1	54	3	1.535	1.60	10.50	2.02	0.10	0.52	0.30	15.04
Од 16—70 година-De 16—70 ans	1.461	2.626	1.724	26	207	19	6.063	10.36	18.61	12.22	0.18	1.47	0.13	42.97
Старијих-Au-dessus de 70 ans	717	135	85	12	8	13	970	5.08	0.96	0.60	0.09	0.06	0.09	6.88
Свега-Total	2.345	3.859	2.021	39	269	35	8.568	9.41	15.48	8.11	0.16	1.08	0.14	34.38
По занимању — Par professions														
Земљорадници-Agriculteurs	1.959	3.453	1.465	31	248	29	7.185	9.31	16.49	7.00	0.15	1.18	0.14	34.27
Сви остали-Autres	386	406	556	8	21	6	1.383	9.68	10.18	13.96	0.20	0.53	0.15	34.70
Свега-Total	2.345	3.859	2.021	39	269	35	8.568	9.41	15.48	8.11	0.16	1.08	0.14	34.38

38. Становништво с телесним и душевним недостатцима 1900 године — 38. Population avec des infirmités physiques et intellectuelles en 1900

(Наставак-Suite)

в. По категоријама — с. Par catégories

КАТЕГОРИЈЕ — CATÉGORIES	Број становника — Nombre d'habitants						у опште-ен гeнeрал	На 10.000 становника долазило је Sur 10.000 habitants						у опште-ен гeнeрал
	слепих-aveugles	глувонемих sourds-muets	душевно болесних aliénés	слепих и глувонемих-aveugles et sourds-muets	душевно болесних и глувонем.-aliénés et sourds-muets	душевно болесних и слепих-aliénés et aveugles		слепих-aveugles	глувонемих sourds-muets	душевно болесних aliénés	слепих и глувонемих-aveugles et sourds-muets	душевно болесних и глувонем.-aliénés et sourds-muets	душевно болесних и слепих-aliénés et aveugles	
	1	2	3	4	5	6	7	8	9	10	11	12	13	14
По народности — Par nationalité														
Срби-Serbes	2.105	3.532	1.910	36	253	32	7.868	9.16	15.37	8.31	0.16	1.10	0.14	34.24
Румуни-Roumains	151	187	63	2	11	1	415	12.33	15.27	5.15	0.16	0.98	0.08	33.97
Цигани-Bohémiens (Tsiganes)	68	108	17	1	2	2	198	5.55	8.82	1.40	0.08	0.16	0.16	16.17
Остали-Autres	21	32	31	—	3	—	87	8.15	12.43	12.04	—	1.16	—	33.78
Свега-Total	2.345	3.859	2.021	39	269	35	8.568	9.41	15.48	8.11	0.16	1.08	0.14	34.38
По вери — Par culte														
Православни-Orthodoxes	2.305	3.801	1.982	38	266	35	8.427	9.37	15.45	8.06	0.15	1.08	0.14	34.25
Католици-Catholiques	5	9	5	—	—	—	19	4.80	8.63	4.80	—	—	—	18.23
Мухамеданци-Mahométans	29	40	25	1	3	—	98	19.66	27.13	16.95	0.68	2.03	—	66.45
Мојсијевци-Israélites	6	8	8	—	—	—	22	10.47	13.96	13.96	—	—	—	38.39
Друге вере-Autres cultes	—	1	1	—	—	—	2	—	6.73	6.73	—	—	—	13.46
Свега-Total	2.345	3.859	2.021	39	269	35	8.568	9.41	15.48	8.11	0.16	1.08	0.14	34.38

39. Становништво по занимању 1900 године — 39. Population par professions en 1900

а. Посебни преглед — а. Tableau spécial

Редни број-№ d'ordre	ЗАНИМАЊЕ PROFESSION	Б р о ј — N o m b r e				
		предузимаача-des patrons	помоћника-des employés	слугу-des domestiques	СТАНОВНИКА који des habitants	
					раде ово занимање exerçants eux-mêmes cette profession	се издржавају овим занимањем-vivant de cette profession
1	2	3	4	5		
1	Земљорадници и виноградарци-Agriculteurs et vigneron	322.965	—	15.363	338.328	2,092.929
2	Наполичари-Métayers	48	—	1	49	172
3	Вртари-Jardiniers	913	—	74	987	2.615
4	Козари-Chevriers	9	—	2	11	17
5	Овчари-Bergers	1.056	27	86	1.169	1.747
6	Сточари (говедари и кравари)-Éleveurs de gros bétail	79	40	87	206	343
7	Пчелари-Apiculteurs	10	6	2	18	46
	Мушких-Sexe masculin	311.627	73	13.053	324.753	1,055.300
	Женских-Sexe féminin	13.524	—	2.580	16.104	1,042.688
	I Земљорадња са сточарством-Agriculture et élevage du bétail	325.151	73	15.633	340.857	2,097.988
8	Дугари и метлари-Faiseurs de douves et de balais	4	—	—	4	6
9	Угљари и катранције-Charbonniers et Goudronneurs	113	18	8	139	443
10	Ловци и рибари-Chasseurs et pêcheurs	407	79	3	489	1.282
	Мушких-Sexe masculin	524	97	10	631	948
	Женских-Sexe féminin	—	—	1	1	783
	II Шумарство и риболов - Silviculture et pêche	524	97	11	632	1.731
11	Рудари-Mineurs	869	27	9	905	2.335
	Мушких-Sexe masculin	868	27	6	901	1.344
	Женских-Sexe féminin	1	—	3	4	991
	III Рударство-Exploitation des mines	869	27	9	905	2.335
12	Каменари-Carriers	51	17	2	70	167
13	Гричари-Potiers	500	298	33	831	2.062
14	Пескари-Sablonniers	5	—	2	7	17
15	Циглари-Briquetiers	107	59	8	174	514
16	Црепари и ћерамидари-Tuiliers	521	152	5	678	2.658
17	Кречари-Chaufourniers	49	9	2	60	156
18	Фабриканти стакла-Verriers	1	—	—	1	2
19	Фабриканти цемента-Cimentiers	1	1	1	3	5
	Мушких-Sexe masculin	1.229	536	45	1.810	2.970
	Женских-Sexe féminin	6	—	8	14	2.611
	IV Камен и земља-Pierre et terre	1.235	536	53	1.824	5.581
20	Златари-Orfèvres	84	45	4	133	370
21	Дугмеџије (пуцари)-Boutonniers	4	1	—	5	17

Редни број-№ d'ordre	З А Н И М А Њ Е PROFESSION	Б р о ј — N o m b r e				
		предузимача-des patrons	помоћника-des employés	слугу-des domestiques	СТАНОВНИКА КОЈИ des habitants	
					раде ово занимање exerçant eux-mêmes cette profession	се издржавају овим занимањем-vivant de cette profession
1	2	3	4	5		
22	Прстенари (прстенције)-Faiseurs de bagues	8	1	—	9	27
23	Звонари-Fondeurs de cloches	1	—	—	1	2
24	Ливци-Fondeurs	38	36	1	75	139
25	Казанције-Chaudronniers	206	157	8	371	1.052
26	Калајције-Etameurs	133	55	4	192	532
	Мушких-Sexe masculin	472	295	13	780	1.191
	Женских-Sexe féminin	2	—	4	6	948
	V Прерађивање метала осим гвожђа Travail des métaux le fer excepté	474	295	17	786	2.139
27	Бравари-Serruriers	652	847	21	1.520	2.733
28	Жицари — дротари-Tréfileurs	2	3	—	5	6
29	Кантарције-Fabricants de pesons	20	—	1	21	86
30	Клепаџи-Тaillandiers	6	2	—	8	27
31	Клинчари-Cloutiers	95	47	—	142	724
32	Ковачи-Forgérons	4.927	3.181	90	8.198	24.666
33	Лимари-Ferblantiers	190	250	7	447	947
34	Ножари-Couteliers	90	50	2	142	389
35	Оштрачи-Aiguiseurs	25	7	1	33	71
36	Поткивачи-Maréchaux ferrants	707	311	16	1.034	3.083
37	Резари пила-Tailleurs de limes	4	—	—	4	17
38	Сабљари-Fabricants de sabres	2	—	—	2	6
39	Сврдлари-Fabricants de perces	15	14	—	29	113
40	Стругари метала — дрехери-Tourneurs sur métaux	67	30	2	99	174
	Мушких-Sexe masculin	6.781	4.740	106	11.627	18.177
	Женских-Sexe féminin	21	2	34	57	14.865
	VI Прерађивање гвожђа и челика Travail du fer et de l'acier	6.802	4.742	140	11.684	33.042
41	Електротехничари-Electriciens	31	25	3	59	134
42	Колари-Charrons	995	410	18	1.423	3.859
43	Лађари-Constructeurs de bateaux	3	—	—	3	7
44	Механичари-Mécaniciens	23	6	—	29	51
45	Пушкари-Armuriers	164	45	2	211	646
46	Часовничари-Horlogers	85	59	13	157	323
47	Фабриканти свирала-Fabricants de flûtes	4	—	—	4	13
	Мушких-Sexe masculin	1.303	545	22	1.870	2.750
	Женских-Sexe féminin	2	—	14	16	2.283
	VII Махине, оруђа и инструменти Machines, outils et instruments	1.305	545	36	1.886	5.033
48	Апотекари и апотекарски помоћници Pharmaciens	99	97	117	313	593
49	Баруџије-Fabricants de poudre	18	40	1	59	170
50	Воскари-Ciriers	104	63	16	183	429

Редни број-№ d'ordre	ЗАНИМАЊЕ PROFESSION	Број — Nombre				
		предузимаача-des patrons	помоћника-des employés	служу-des domestiques	становника који des habitants	
					раде ово занимање exerçant eux-mêmes cette profession	се изражавају овим занимањем-vivant de cette profession
1	2	3	4	5		
51	Сапунари и свећари-Savonniers et fondeurs de bougies	175	89	13	277	743
52	Фишекције-Faiseurs de cartouches .	1	1	1	3	8
53	Хемичари-Chimistes	11	4	3	18	44
	Мушких-Sexe masculin	400	294	89	783	1.121
	Женских-Sexe féminin	8	—	62	70	866
	VIII Хемичка производња-Production chimique	408	294	151	853	1.987
54	Архитекти-Architectes	13	—	4	17	39
55	Зидари-Маçons	1.307	419	16	1.742	4.503
56	Инжињери државни-Ingénieurs de l' état	47	—	20	67	210
57	Инжињери приватни-Ingénieurs privés	123	—	46	169	354
58	Калдрмије-Paveurs	86	—	1	87	225
59	Кладенчари и чесмари-Fontainiers .	46	6	2	54	152
60	Кубеције-Маçons de coupoles . . .	14	9	—	23	48
61	Молери и фарбари-Peintres en bâti- ments et barbouilleurs	262	76	2	340	805
62	Предузимачи грађевина-Entrepreneurs	195	22	50	267	813
63	Резари стакла-Vitriers	51	36	—	87	193
64	Тесачи-Charpentiers	1.876	312	19	2.207	7.999
65	Танетари-Tapissiers	48	30	5	83	153
	Мушких-Sexe masculin	4.065	910	88	5.063	8.257
	Женских-Sexe féminin	3	—	77	80	7.237
	IX Грађевинарство-Architecture . . .	4.068	910	165	5.143	15.494
66	Асурције-Nattiers	72	30	—	102	305
67	Бојације-Teinturiers	219	79	15	313	924
68	Ваљавичари-Foulonniers	42	10	3	55	148
69	Врећари-Faiseurs de sacs	9	1	—	10	34
70	Гајтанције — казаси-Passementiers .	19	6	3	28	83
71	Гребенари-Cardes	39	22	—	61	203
72	Дрндари-Arçonneurs	16	3	—	19	57
73	Коланари-Fabricants de sangles . . .	19	7	—	26	94
74	Џостретари-Netoyeurs et apprêteurs de poils et crins	261	109	8	378	1.132
75	Опутари-Faiseurs de laces	1	—	—	1	5
76	Платнари-Toiliers	41	27	3	71	166
77	Пресукачи-Faiseurs de laces	43	35	2	80	186
78	Сукнари-Drapiers	2	—	—	2	8
79	Ткачи-Tisserands	186	122	4	312	671
80	Ћебетари-Faiseurs de sarapaçons . .	7	2	—	9	31
81	Ћилимари-Faiseurs de tapis	11	—	—	11	25
82	Ужари — коночари и конољари . Cordiers et chanvriers	667	393	5	1.065	3.311
83	Чојари — свитари-Drapiers	2	13	1	16	30

Редни број-№ d'ordre	З А Н И М А Њ Е PROFESSION	Б р о ј — N o m b r e				
		предузимаача-des patrons	помоћника-des employés	слугу-des domestiques	становника који des habitants	
					раде ово занимање exerçant eux-mêmes cette profession	се издржају овим занимањем-vivant de cette profession
1	2	3	4	5		
84	Шапиције-Faiseurs de bandeaux chamie	2	1	1	4	7
	Мушких-Sexe masculin	1.587	839	38	2.464	3.927
	Женских-Sexe féminin	71	21	7	99	3.493
	X Тканине, предива и плетива-Tissus, filés et tricots	1.658	860	45	2.563	7.420
85	Књиговесци-Relieurs	64	79	2	145	295
86	Сарачи и седлари-Bourrelliers et selliers	323	316	21	660	1.280
87	Табачари-Tanneurs	151	127	65	343	716
88	Фабриканти карата-Fabricants de cartes à jouer	1	2	1	4	7
89	Цревари-Voyaudiers	27	14	2	43	95
90	Четкири-Brossiers	33	40	—	73	122
91	Чешљари-Reigniers	9	8	1	18	39
	Мушких-Sexe masculin	606	582	67	1.255	1.580
	Женских-Sexe féminin	2	4	25	31	974
	XI Прерађивање хартије, коже, чекиња и рогова - Industries du papier, cuir, poils et cornes	608	586	92	1.286	2.554
92	Амреције — штитари-Fabricants de parapluies et de parasols	7	12	—	19	34
93	Брдари-Faiseurs de châssis de tisseland	5	—	—	5	10
94	Дрводеље-Charpentiers	269	56	3	328	1.114
95	Калупари и кундачари-Mouleurs et fondeurs de canons de fusil	1	—	—	1	3
96	Качари-Tonneliers	780	189	7	976	2.969
97	Кашичари и вретелари-Faiseurs de cuilliers et de fuseaux	253	153	5	411	1.688
98	Коритари-Faiseurs d'auges	777	496	2	1.275	4.395
99	Котаричари-Vanniers	162	80	—	242	888
100	Позлатари-Doreurs	10	12	—	22	39
101	Решетари и ситари-Cribliers	52	37	1	90	239
102	Самарашни-Faiseurs de bâts	24	9	—	33	97
103	Сандучари — ковчечари-Coffretiers	6	9	2	17	30
104	Столари-Menuisiers	1.308	836	37	2.181	5.373
105	Столичари-Rempailleurs	11	2	—	13	34
106	Стругари — дрехслери-Tourneurs sur bois	90	37	—	127	233
107	Стругари дасака-Scieurs de long	94	44	1	139	232
108	Чешљари-Reigniers	1	—	—	1	1
	Мушких-Sexe masculin	3.830	1.965	35	5.830	9.269
	Женских-Sexe féminin	20	7	23	50	8.110
	XII Дрвенарија-Boiserie	3.850	1.972	58	5.880	17.379
109	Алвадије-Confiseurs d'alva	15	7	10	32	45

Редни број-№ d'ordre	ЗАНИМАЊЕ PROFESSION	Б р о ј — N o m b r e				
		предузимаача-des patrons	помоћника-des employés	служу-des domestiques	становника који des habitants	
					раде ово занимање exerçant eux-mêmes cette profession	се издржавају овим занимањем-vivant de cette profession
1	2	3	4	5		
110	Ашчије и шкембари-Gargotiers et marchands de tripes cuites	172	29	30	231	595
111	Буреџије-Boulangers de bourek . . .	11	6	—	17	30
112	Воденичари-Meuniers	635	191	97	923	2.185
113	Деликатеске радње-Magasins de co- mestibles	2	6	1	9	12
114	Кобасичари-Charcutiers	30	42	6	78	133
115	Колачари-Pâtissiers	45	16	2	63	163
116	Леџедери-Boulangers de pain d'épice	32	22	3	57	124
117	Мандраџије-Beurriers	1	1	—	2	7
118	Месари-Bouchers	898	504	95	1.497	3.921
119	Млекари-Laitiers	87	127	12	226	333
120	Симиџије-Boulangers de simit	11	—	—	11	18
121	Хлебари-Boulangers	1.429	1.244	208	2.881	5.783
122	Шећерџије и посластичари-Confiseurs	96	103	5	204	381
	Мушких-Sexe masculin	3.446	2.287	414	6.147	8.366
	Женских-Sexe féminin	18	11	55	84	5.364
	XIII Јестива-Aliments	3.464	2.298	469	6.231	13.730
123	Бозаџије и салеџије-Fabricants de boza et de salep	85	226	26	337	449
124	Гостионичари — механџије-Hôteliers et aubergistes	1.878	610	1.420	3.908	9.411
125	Кафеџије-Cafetiers	1.551	377	977	2.905	6.844
126	Ликерџије и ракиџије-Fabricants de liqueurs et d'eau-de-vie	55	21	11	87	216
127	Пивари-Brasseurs	27	53	6	86	199
128	Фабриканти содне воде и сирћета Fabricants d'eau sodaique et de vinaigre	13	8	5	26	58
	Мушких-Sexe masculin	3.551	1.290	2.240	7.081	9.920
	Женских-Sexe féminin	58	5	205	268	7.257
	XIV Пића-Boissons	3.609	1.295	2.445	7.349	17.177
129	Абаџије-Tailleurs d'aba	1.401	1.120	77	2.598	5.939
130	Калпачари-Fabricants de casquettes	6	3	1	10	21
131	Клобучари — шеџиџије-Chapeliers	6	11	—	17	36
132	Кожухари-Pelletiers	45	27	3	75	166
133	Кројачи и кројачице-Tailleurs et tail- leuses	1.311	961	27	2.299	4.674
134	Крпачи-Savetiers	64	11	—	75	272
135	Модискиње-Modistes	12	8	1	21	37
136	Нанулари-Sabotiers	3	1	—	4	20
137	Обућари-Cordonniers	1.858	1.577	19	3.454	7.912
138	Опанчари-Fabricants d'opankés . . .	1.168	1.248	66	2.482	5.202
139	Папучари-Pantouffliers	67	67	—	134	254

Редни број-№ d'ordre	З А Н И М А Њ Е PROFESSION	Б р о ј — N o m b r e				
		предузимаца-des patrons	помоћника-des employés	служу-des domestiques	становника који des habitants	
					раде ово занимање exerçant eux-mêmes cette profession	се издржавају овим занимањем-vivant de cette profession
1	2	3	4	5		
140	Парчетари-Ариéseurs	28	6	—	34	92
141	Памуклијаши и јорганције-Couvertu- riers	177	87	2	266	669
142	Пеглари-Repasseurs	34	8	1	43	62
143	Праље-Blanchisseuses	600	—	—	600	1.018
144	Плетиље-Tricotseuses	12	4	—	16	21
145	Рукавичари-Gantiers	3	1	1	5	11
146	Терзије-Corsetiers	1.988	895	49	2.932	7.922
147	Ђурчије-Foueurs	726	569	40	1.335	3.126
148	Шваље и везиље-Couturières et bro- deuses	191	32	2	225	357
	Мушких-Sexe masculin	8.421	6.453	225	15.099	21.113
	Женских-Sexe féminin	1.279	183	64	1.526	16.698
	XV Одело и обућа-Vêtements et chaus- sures	9.700	6.636	289	16.625	37.811
149	Аутографи-Autographistes	4	—	—	4	7
150	Бербери и фризери-Barbiers et coif- feurs	439	469	10	918	1.857
151	Вајари-Sculpteurs	10	2	—	12	32
152	Власници купала-Propiétaires d'éta- blissements de bains	13	—	6	19	55
153	Каменоресци-Tailleurs de pierre	242	85	7	334	856
154	Ксилографи-Xylographes	7	—	—	7	14
155	Ложачи-Chauffeurs	145	—	1	146	508
156	Машинисте-Machinistes	143	5	4	152	435
157	Резари печата-Graveurs	14	—	2	16	43
158	Сликари-Peintres	18	2	2	22	40
159	Слагачи-Typographes	178	30	1	209	435
160	Словоливци-Fondeurs en caractères	8	5	—	13	33
161	Стенографи-Sténographes	—	—	—	—	—
162	Фотографи-Photographes	47	34	6	87	167
163	Цртачи-Dessinateurs	22	—	—	22	34
164	Штампарии-Imprimeurs	72	151	7	230	401
	Мушких-Sexe masculin	1.345	750	23	2.118	2.862
	Женских-Sexe féminin	17	33	23	73	2.055
	XVI Вештине-Arts	1.362	783	46	2.191	4.917
165	Бакали-Épiciers	1.220	993	205	2.418	5.980
166	Галантеристе-Marchands de nouvea- tés ou de modes	15	30	8	53	115
167	Дрогисте-Droguistes	3	1	3	7	11
168	Дуванције-Marchands de tabac	171	21	14	206	530
169	Књижари-Libraires	89	56	26	171	366
170	Пиљари-Fruitiers et légumistes	841	161	46	1.048	2.865
171	Ситничари-Boutiquiers	315	212	54	581	1.564

Редни број-№ d'ordre	З А Н И М А Њ Е PROFESSION	Б р о ј — N o m b r e				
		предузимача-des patrons	помоћника-des employés	слугу-des domestiques	СТАНОВНИКА који des habitants	
					раде ово занимање exerçant eux-mêmes cette profession	се издржавају овим занимањем-vivant de cette profession
1	2	3	4	5		
172	Спекуланти и арендатори - Spécu- lateurs et fermiers	924	149	176	1.249	3.815
173	Тамиџије-Pileurs de café	26	8	1	35	56
174	Телали-Fripiers	36	7	3	46	136
175	Торбари-Colporteurs	63	—	—	63	228
176	Трговци сточни - Marchands de bé- tail	635	198	421	1.254	3.516
177	Трговци пољопривредних произво- да - Marchands de produits agri- coles	170	52	80	302	746
178	Трговци дрварски-Marchands de bois	28	5	13	46	97
179	Трговци тканина - Marchands d' étou- fes	3	4	1	8	22
180	Трговци лончарски-Marchands de po- terie	14	17	3	34	88
181	Трговци гвозђарски-Quincailliers .	21	54	11	86	156
182	Трговци с другом робом-Marchands d' autres marchandises	4.279	4.403	1.858	10.540	23.792
	Мушких-Sexe masculin	8.737	6.368	2.256	17.361	25.004
	Женских-Sexe féminin	116	3	667	786	19.089
	XVII Трговање разном робом-Com- merce en marchandises diverses . .	8.853	6.371	2.923	18.147	44.093
183	Агенти осигуравајућих друштава Agents de compagnies d' assurances	7	—	4	11	23
184	Банкари и мењачи-Banquiers et chan- geurs	57	16	25	98	299
185	Займодавци-Prêteurs	9	1	3	13	40
186	Чиновници новчаних завода-Employés d' institutions financières	187	—	44	231	496
	Мушких-Sexe masculin	258	17	19	294	441
	Женских-Sexe féminin	2	—	57	59	417
	XVIII Новчани заводи-Institutions fi- nancières	260	17	76	353	858
187	Железничари - Employés de chemin de fer	524	—	38	562	1.875
188	Кочијаши и фпјакеристе-Voituriers et cochers de fiacres	1.169	34	145	1.348	3.513
189	Носачи-Portefaix	337	—	—	337	959
190	Поштари и телеграфисте-Employés de la poste et télégraphistes	370	—	38	408	1.020
191	Рабације - Charretiers (attelages de bœufs)	627	10	50	687	2.238
192	Сакације-Porteurs d' eau	40	—	3	43	138
193	Таљигаши-Charretiers	320	—	12	332	1.051

Редни број-№ d'ordre	З А Н И М А Њ Е PROFESSION	Б р о ј — N o m b r e				
		предузимача-des patrons	помоћника-des employés	слугу-des domestiques	становника који des habitants	
					раде ово занимање exerçant eux-mêmes cette profession	се издржавају овим занимањем-vivant de cette profession
1	2	3	4	5		
194	Шпедитери и посредници-Expéditeurs et commissionnaires	144	47	30	221	613
	Мушких-Sexe masculin	3.472	91	236	3.799	6.064
	Женских-Sexe féminin	59	—	80	139	5.343
	XIX Пренос сувим-Transport par terre	3.531	91	316	3.938	11.407
195	Лађари и матрози-Bateliers et matelots	110	—	1	111	226
196	Скелари-Passeurs	11	—	1	12	45
197	Чиновници паробродских друштава Employés de compagnies de navigation à vapeur	60	—	19	79	201
	Мушких-Sexe masculin	181	—	3	184	243
	Женских-Sexe féminin	—	—	18	18	229
	XX Пренос водом-Transport par eau	181	—	21	202	472
198	Вратари-Portiers	59	—	—	59	91
199	Димњачари-Ramoneurs	22	16	1	39	84
200	Дојиље — Дојкиње-Nourrices	22	—	—	22	22
201	Домаће слуге и служавке-Domestiques	2.018	—	—	2.018	3.370
202	Касири и касирке-Caissiers et caissières	22	1	—	23	25
203	Келнери-Garçons d'hôtels et de cafés	1.749	—	—	1.749	2.114
204	Коњушари-Palefreniers	265	2	14	281	312
205	Кувари и куварице-Cuisiniers et cuisinières	852	—	36	888	1.071
206	Надничари, секираши, тестераши-Journaliers, fendeurs de bois et scieurs	15.813	—	—	15.813	43.396
207	Настојници добара-Régisseurs de propriétés	42	—	10	52	118
208	Подрумари-Sommeliers	10	—	—	10	24
209	Сензали-Courtiers	192	2	6	200	705
210	Собарице-Femmes de chambre	240	—	—	240	249
211	Трговачки агенти-Agents de commerce	103	2	41	146	337
212	Трговачки и занатлијски помоћници Employés de commerce et commis, sans autre désignation	—	1.025	3	1.028	1.250
	Мушких-Sexe masculin	17.464	1.044	53	18.561	28.310
	Женских-Sexe féminin	3.945	4	58	4.007	24.858
	XXI Разно-Divers	21.409	1.048	111	22.568	53.168
213	Официри-Officiers	1.350	—	344	1.694	3.633
214	Подофицири-Sous-officiers	3.525	—	8	3.533	3.951
215	Редови-Soldats	6	20.487	—	20.493	20.536
216	Жандармеријски подофицири-Sous-officiers de gendarmerie	240	—	—	240	563
217	Жандарми редови-Gendarmes	2	936	—	938	1.015
218	Пограничне трупе-Gardes-frontière	413	128	—	541	849

Редни број - № d'ordre	З А Н И М А Њ Е PROFESSION	Б р о ј — N o m b r e				
		предузимача-des patrons	помоћника-des employés	слугу-des domestiques	становника који des habitants	
					раде ово занимање exerçant eux-mêmes cette profession	се издржавају овим занимањем-vivant de cette profession
1	2	3	4	5		
	Мушких-Sexe masculin	5.536	21.551	72	27.159	28.073
	Женских-Sexe féminin	—	—	280	280	2.474
	XXII Војска-Armée	5.536	21.551	352	27.439	30.547
219	Дворски чиновници и часници-Employés et dignitaires de la cour	14	—	1	15	20
220	Чиновници страних држава-Employés d' Etats étrangers	55	—	41	96	199
221	Државни чиновници-Employés de l' Etat	3.441	—	774	4.215	11.474
222	Општински часници - Fonctionnaires communaux	2.152	—	166	2.318	8.171
223	Адвокати-Avocats	210	69	145	424	1.074
224	Свештеници православни-Clergé orthodoxe	1.171	—	615	1.786	4.899
225	Свештеници других вера-Clergé d'autres cultes	16	—	4	20	60
226	Професори и предавачи-Professeurs et aspirants	357	—	136	493	1.340
227	Учитељи и учитељице-Maîtres et maîtresses des écoles primaires	2.023	—	171	2.194	5.779
228	Лекари и хирурзи-Médecins et chirurgiens	266	2	138	406	960
229	Зубни лекари-Dentistes	6	—	2	8	14
230	Ветеринари-Vétérinaires	75	7	23	105	295
231	Бабице-Sages-femmes	71	—	4	75	116
232	Болничари-Infirmiers	338	—	—	338	388
	<i>Државни службеници — Agents subalternes de l' Etat</i>					
233	Латови-Gardes de quarantaine	8	—	1	9	23
234	Пандури-Sergents	56	—	—	56	164
235	Практиканти-Praticiens	874	—	23	897	2.110
236	Финансијски стражари-Gardes douaniers	126	—	1	127	214
237	Чувари осуђеника-Garde-chiourmes	143	—	—	143	196
238	Чувари железнички, друмски и телеграфа-Agents-voyers, garde-lignes, surveillants des télégraphes	339	—	8	347	1.357
239	Шумари-Forestiers	175	—	7	182	489
240	Остали државни служитељи - Autres agents de l' Etat	1.864	—	2	1.866	5.617
	<i>Општински служитељи — Serviteurs communaux</i>					
241	Гробари-Fossoyeurs	31	—	—	31	93
242	Ноћни стражари-Gardes de nuit	180	—	—	180	389

Редни број - № d'ordre	З А Н И М А Њ Е PROFESSION	Б р о ј — N o m b r e				
		предузимаача-des patrons	помоћника-des employés	слугу-des domestiques	становника који des habitants	
					раде ово занимање exerçant eux-mêmes cette profession	се издржавају овим занимањем-vivant de cette profession
1	2	3	4	5		
243	Пандури (бирови)-Sergents (crieurs publics)	241	—	1	242	741
244	Пољаци-Gerge-champêtres	128	—	—	128	349
245	Пожарници—ватрогасци-Pompriers	57	—	—	57	101
246	Практиканти-Praticiens	161	—	2	163	403
247	Црквењаци-Sacristains	234	—	—	234	703
248	Школски служитељи-Bedeaux	339	—	—	339	898
249	Остали општински служитељи-Autres agents communaux	676	—	4	680	2.456
250	Стрводери-Escorcheurs	9	—	—	9	30
251	Штројачи-Châtreurs	29	2	3	34	82
	Мушких-Sexe masculin	14.807	79	1.106	15.992	25.977
	Женских-Sexe féminin	1.058	1	1.166	2.225	25.227
	XXIII Државне, општинске и друге јавне службе-Fonctions de l'Etat, des communes et autres fonctions publiques	15.865	80	2.272	18.217	51.204
252	Чиновници приватних завода-Employés des institutions privées	409	—	54	463	1.116
253	Уредници и издавачи новина-Journalistes	45	—	4	49	120
254	Књижевници-Auteurs	7	—	2	9	14
255	Приватни учитељи и учитељице-Instituteurs et institutrices privés	69	—	8	77	146
256	Васпитачице-Gouvernantes	29	—	—	29	31
257	Глумци и глумице-Acteurs et actrices	160	—	9	169	250
258	Певачице-Chanteuses	28	—	—	28	31
259	Комедијаша и акробате-Saltimbanques	16	—	—	16	53
260	Свирачи-Musiciens	1.985	576	4	2.565	8.174
261	Пискарачи-Ecrivains publics	168	—	2	170	460
262	Разносачи новина, мустара итд.-Facteurs de journaux, etc.	59	—	—	59	142
263	Служитељи приватних завода-Garçons de bureau des institutions privées	198	—	1	199	580
264	Мечкари-Meneurs d'ours	20	3	1	24	113
265	Проститутске радње-Maisons de prostitution	25	—	28	53	93
266	Проститутке-Filles publiques	203	—	—	203	203
267	Износачи ђубрета — ђубретари-Porteurs de fumier	6	—	8	14	32
	Мушких-Sexe masculin	3.041	566	54	3.661	5.950
	Женских-Sexe féminin	386	13	67	466	5.608
	XXIV Слободна занимања-Professions diverses	3.427	579	121	4.127	11.558

Редни број - № d'ordre	З А Н И М А Њ Е PROFESSION	Б р о ј — N o m b r e				
		предузимаача-des patrons	помоћника-des employés	слугу-des domestiques	становника који des habitants	
					раде ово занимање exerçant eux-mêmes cette profession	се издржавају овим занимањем-vivant de cette profession
1	2	3	4	5		
268	Пензионари-Pensionnaires	2.321	—	561	2.882	6.836
269	Инвалиди-Invalides	75	—	—	75	192
270	Живе од прихода-Rentiers	2.901	—	345	3.246	7.687
271	Живе од милостиње-Vivant de secours public	186	—	—	186	470
272	Просјаци-Mendiants	225	—	1	226	504
	Мушких-Sexe masculin	2.174	—	323	2.497	5.322
	Женских-Sexe féminin	3.534	—	584	4.118	10.367
	XXV Живе од прихода и помоћи-Vivant de revenus et de secours public	5.708	—	907	6.615	15.689
273	Баџи-Etudiants	1.440	—	—	1.440	1.578
274	Сиротињски заводи-Maisons de refuge	152	—	—	152	152
275	Болнице-Hôpitaux	1.636	—	—	1.636	1.706
276	Притвореници-Détenus	1.231	—	—	1.231	1.351
277	Осуђеници-Prisonniers	2.781	—	—	2.781	2.781
	Мушких-Sexe masculin	6.515	—	—	6.515	6.799
	Женских-Sexe féminin	725	—	—	725	769
	XXVI Живе у заводима-Vivant dans di- verses institutions	7.240	—	—	7.240	7.568

39. Становништво по занимању 1900 године

б. Преглед по групама

Редни број-№ d'ordre	ГРУПЕ ЗАНИМАЊА GROUPES PROFESSIONNELS	Б р о ј				
		мушких-sexes masculin				
		предузимача patrons	помоћника employés	слугу domestiques	свих који раде ово занимање-exercçant eux-mêmes cette profession	становника који се овим занимањем пдржавају-habi- tants vivant de cette profession
1	2	3	4	5		
1. В а р о ш к о с т а н о в н и ш т в о						
1	Земљорадња са сточарством-Agriculture et élevage du bétail	13.636	32	780	14.448	37.966
2	Шумарство и риболов-Silviculture et pêche	361	75	1	437	676
3	Рударство-Exploitation des mines	168	—	1	169	301
4	Камен и земља-Pierre et terre	423	320	40	783	1.100
5	Прерађивање метала осим гвожђа Travail des métaux, le fer excepté	305	213	9	527	743
6	Прерађивање гвожђа и челика-Тра- vail du fer et de l'acier	2.653	2.397	46	5.096	7.190
7	Машине, оруђа и инструменти-Machi- nes, outils et instruments	649	376	17	1.042	1.461
8	Хемијска производња-Production chi- mique	350	288	88	726	1.027
9	Грађевинарство-Architecture	2.001	587	55	2.643	3.776
10	Тканине, предива и плетива-Tissus, filés et tricots	1.149	661	34	1.844	2.872
11	Прерађивање хартије, коже, чекиња и рогова-Industrie du papier, cuir, poils et cornes	538	549	34	1.121	1.425
12	Дрвенарија-Boiserie	1.290	991	17	2.298	3.152
13	Јестива-Aliments	2.660	2.151	339	5.150	6.940
14	Пића-Boissons	2.495	1.000	1.716	5.211	7.170
15	Одело и обућа-Vêtements et chaussures	6.079	5.861	167	12.107	16.519
16	Вештине-Arts	1.123	701	21	1.845	2.465
17	Трговање разном робом-Commerce en marchandises diverses	6.614	5.792	1.630	14.036	19.689
18	Новчани заводи - Etablissements de crédit	256	17	17	290	437
19	Пренос сувим-Transport par terre	3.019	85	182	3.286	5.274
20	Пренос водом-Transport par eau	166	—	2	168	221
21	Разно-Divers	13.558	699	39	14.296	21.668
22	Војска-Armée	5.139	20.916	71	26.126	26.919
23	Државне, општинске и остале јавне службе-Fonctions de l'Etat, des com- munes et autres fonctions publiques	9.706	77	591	10.374	16.508
24	Слободна занимања - Professions di- verses	1.965	179	51	2.195	3.266
25	Који живе од прихода и помоћи-Vivant de revenus et de secours public	1.926	—	309	2.235	4.872
26	Који живе у заводима - Vivant dans diverses institutions	6.376	—	—	6.376	6.648
	Свега-Total	84.605	43.967	6.257	134.829	200.285

39. Population par professions en 1900

b. Tableau par groupes

N o m b r e s										Редни број-№ d'ordre
ЖЕНСКИХ-сехе féminin					у опште-en général					
предузимаца patrons	помоћника employés	слугу domestiques	свих који раде ово занимање-exercant eux-mêmes cette profession	становника који се овим занимањем издржавају-habi- tants vivant de cette profession	предузимаца patrons	помоћника employés	слугу domestiques	свих који раде ово занимање-exercant eux-mêmes cette profession	становника који се овим занимањем издржавају-habi- tants vivant de cette profession	
6	7	8	9	10	11	12	13	14	15	
1. P o p u l a t i o n u r b a i n e										
813	—	55	868	35.713	14.449	32	835	15.316	73.679	1
—	—	1	1	565	361	75	2	438	1.241	2
1	—	2	3	292	169	—	3	172	593	3
4	—	5	9	780	427	320	45	792	1.880	4
2	—	3	5	574	307	213	12	532	1.317	5
6	—	19	25	4.987	2.659	2.397	65	5.121	12.177	6
2	—	12	14	1.169	651	376	29	1.056	2.630	7
7	—	62	69	798	357	288	150	795	1.825	8
1	—	63	64	3.062	2.002	587	118	2.707	6.838	9
67	21	7	95	2.540	1.216	682	41	1.939	5.412	10
2	4	24	30	888	540	553	58	1.151	2.313	11
2	5	15	22	2.371	1.292	996	32	2.320	5.523	12
17	7	49	73	4.437	2.677	2.158	388	5.223	11.377	13
39	1	173	213	5.134	2.534	1.001	1.889	5.424	12.304	14
1.226	181	57	1.464	12.832	7.305	6.042	224	13.571	29.351	15
16	33	22	71	1.742	1.139	734	43	1.916	4.207	16
99	3	628	730	14.426	6.713	5.795	2.258	14.766	34.115	17
2	—	57	59	413	258	17	74	349	850	18
58	—	72	130	4.677	3.077	85	254	3.416	9.951	19
—	—	16	16	209	166	—	18	184	430	20
3.735	3	54	3.792	20.517	17.293	702	93	18.088	42.185	21
—	—	277	277	2.248	5.139	20.916	348	26.403	29.167	22
696	—	998	1.694	16.589	10.402	77	1.589	12.068	33.097	23
382	13	63	458	3.114	2.347	192	114	2.653	6.380	24
3.457	—	580	4.037	9.891	5.383	—	889	6.272	14.763	25
722	—	—	722	762	7.098	—	—	7.098	7.410	26
11.366	271	3.314	14.941	150.730	95.961	44.238	9.571	149.770	351.015	

39. Становништво по занимању 1900 године

б. Преглед по групама

Редни број-№ d'ordre	ГРУПЕ ЗАНИМАЊА GROUPES PROFESSIONNELS	Б р о ј				
		мушких-sexe masculin				
		предузимача patrons	помоћника employés	слугу domestiques	свих који раде ово занимање-exerçant eux-mêmes cette profession	становника који се овим занимањем издржавају-habi- tants vivant de cette profession
1	2	3	4	5		
2. С е о с к о с т а н о в н и ш т в о						
1	Земљорадња са сточарством-Agriculture et élevage du bétail	297.991	41	12.273	310.305	1,017.334
2	Шумарство и риболов-Silviculture et pêche	163	22	9	194	272
3	Рударство-Exploitation des mines	700	27	5	732	1.043
4	Камен и земља-Pierre et terre	806	216	5	1.027	1.870
5	Прерађивање метала осим гвожђа Travail des métaux, le fer excepté	167	82	4	253	448
6	Прерађивање гвожђа и челика-Тра- vail du fer et de l'acier	4.128	2.343	60	6.531	10.987
7	Машине оруђа и инструменти-Machi- nes, outils et instruments	654	169	5	828	1.289
8	Хемијска производња-Production chi- mique	50	6	1	57	94
9	Грађевинарство-Architecture	2.064	323	33	2.420	4.481
10	Тканине, предива и плетива-Tissus, filés et tricots	438	178	4	620	1.055
11	Прерађивање хартије, коже, чекиња и рогова-Industrie du papier, cuir, poils et cornes	68	33	33	134	155
12	Дрвенарија-Boiserie	2.540	974	18	3.532	6.117
13	Јестива-Aliments	786	136	75	997	1.426
14	Пића-Boissons	1.056	290	524	1.870	2.750
15	Одело и обућа-Vêtements et chaussures	2.342	592	58	2.992	4.594
16	Вештине-Arts	222	49	2	273	397
17	Трговање разном робом-Commerce en marchandises diverses	2.123	576	626	3.325	5.315
18	Новчани заводи-Etablissements de crédit	2	—	2	4	4
19	Пренос сувим-Transport par terre	453	6	54	513	790
20	Пренос водом-Transport par eau	15	—	1	16	22
21	Разно-Divers	3.906	345	14	4.265	6.642
22	Војска-Armée	397	635	1	1.033	1.154
23	Државне, општинске и остале јавне службе-Fonctions de l'Etat, des com- munes et autres fonctions publiques	5.101	2	515	5.618	9.469
24	Слободна занимања-Professions di- verses	1.076	387	3	1.466	2.684
25	Који живе од прихода и помоћи-Vivant de revenus et de secours public	248	—	14	262	450
26	Који живе у заводима-Vivant dans diverses institutions	139	—	—	139	151
	Свега-Total	327.635	7.432	14.339	349.406	1.099.3

39. Population par professions en 1900

b. Tableau par groupes

N o m b r e d e s										Редни број-№ d'ordre
женских-сехе féminin					у опште-en général					
предузимаца patrons	помоћника employés	слугу domestiques	свих који раде ово занимање-exercant eux-mêmes cette profession	становника који се овим занимањем издржавају-habi- tants vivant de cette profession	предузимаца patrons	помоћника employés	слугу domestiques	свих који раде ово занимање-exercant eux-mêmes cette profession	становника који се овим занимањем издржавају-habi- tants vivant de cette profession	
6	7	8	9	10	11	12	13	14	15	

2. Population rurale

12.711	—	2.525	15.236	1,006.975	310.702	41	14.798	325.541	2,024.309	1
—	—	—	—	218	163	22	9	194	490	2
—	—	1	1	699	700	27	6	733	1.742	3
2	—	3	5	1.831	808	216	8	1.032	3.701	4
—	—	1	1	374	167	82	5	254	822	5
15	2	15	32	9.878	4.143	2.345	75	6.563	20.865	6
—	—	2	2	1.114	654	169	7	830	2.403	7
1	—	—	1	68	51	6	1	58	162	8
2	—	14	16	4.175	2.066	323	47	2.436	8.656	9
4	—	—	4	953	442	178	4	624	2.008	10
—	—	1	1	86	68	33	34	135	241	11
18	2	8	28	5.739	2.558	976	26	3.560	11.856	12
1	4	6	11	927	787	140	81	1.008	2.353	13
19	4	32	55	2.123	1.075	294	556	1.925	4.873	14
53	2	7	62	3.866	2.395	594	65	3.054	8.460	15
1	—	1	2	313	223	49	3	275	710	16
17	—	39	56	4.663	2.140	576	665	3.381	9.978	17
—	—	—	—	4	2	—	2	4	8	18
1	—	8	9	666	454	6	62	522	1.456	19
—	—	2	2	20	15	—	3	18	42	20
210	1	4	215	4.341	4.116	346	18	4.480	10.983	21
—	—	3	3	226	397	635	4	1.036	1.380	22
362	1	168	531	8.638	5.463	3	683	6.149	18.107	23
4	—	4	8	2.494	1.080	387	7	1.474	5.178	24
77	—	4	81	476	325	—	18	343	926	25
3	—	—	3	7	142	—	—	142	158	26
13.50	—	2.848	16.365	1,060.874	341.136	7.448	17.187	365.771	2,141.867	8

39. Становништво по занимању 1900 године

б. Преглед по групама

Редни број-№ d'ordre	ГРУПЕ ЗАНИМАЊА GROUPES PROFESSIONNELS	Б р о ј				
		мушких-sexe masculin				
		предузимача patrons	помоћника employés	слугу domestiques	свих који раде ово занимање-схерçant eux-mêmes cette profession	становника који се овим занимањем издржавају-habi- tants vivant de cette profession
1	2	3	4	5		
3. С т а н о в н и ш т в о у о п ш т е						
1	Земљорадња са сточарством-Agriculture et élevage du bétail	311.627	73	13.053	324.753	1,055.300
2	Шумарство и рибодов-Silviculture et pêche	524	97	10	631	948
3	Рударство-Exploitation des mines	868	27	6	901	1.344
4	Камен и земља-Pierre et terre	1.229	536	45	1.810	2.970
5	Прерађивање метала осим гвожђа Travail des métaux, le fer excepté	472	295	13	780	1.191
6	Прерађивање гвожђа и челика- Travail du fer et de l'acier	6.781	4.740	106	11.627	18.177
7	Машине, оруђа и инструменти-Machines, outils et instruments	1.303	545	22	1.870	2.750
8	Хемијска производња-Production chimique	400	294	89	783	1.121
9	Грађевинарство-Architecture	4.065	910	88	5.063	8.257
10	Тканине, предива и плетива-Tissus, filés et tricots	1.587	839	38	2.464	3.927
11	Прерађивање хартије, коже, чекиња и рогова- Industrie du papier, cuir, poils et cornes	606	582	67	1.255	1.580
12	Дрвенарија-Boiserie	3.830	1.965	35	5.830	9.269
13	Јестива-Aliments	3.446	2.287	414	6.147	8.366
14	Пића-Boissons	3.551	1.290	2.240	7.081	9.920
15	Одело и обућа-Vêtements et chaussures	8.421	6.453	225	15.099	21.113
16	Вештине-Arts	1.345	750	23	2.118	2.862
17	Трговање разном робом - Commerce en marchandises diverses	8.737	6.368	2.256	17.361	25.004
18	Новчани заводи - Etablissements de crédit	258	17	19	294	441
19	Пренос сувим-Transport par terre	3.472	91	236	3.799	6.064
20	Пренос водом-Transport par eau	181	—	3	184	243
21	Разно-Divers	17.464	1.044	53	18.561	28.310
22	Војска-Armée	5.536	21.551	72	27.159	28.073
23	Државне, општинске и остале јавне службе-Fonctions de l'Etat, des communes et autres fonctions publiques	14.807	79	1.106	15.992	25.977
24	Слободна занимања - Professions diverses	3.041	566	54	3.661	5.950
25	Који живе од прихода и помоћи-Vivant de revenus et de secours public	2.174	—	323	2.497	5.322
26	Који живе у заводима - Vivant dans diverses institutions	6.515	—	—	6.515	6.799
	Свега-Total	412.240	51.399	20.596	484.235	281.278

39. Population par professions en 1900

b. Tableau par groupes

N o m b r e d e s										Редни број-№ d'ordre
женских-sexe féminin					у опште-en général					
предузимача patrons	помоћника employés	слугу domestiques	свих који раде ово занимање-exerçant eux-mêmes cette profession	становника који се овим занимањем издржавају-habi- tants vivant de cette profession	предузимача patrons	помоћника employés	слугу domestiques	свих који раде ово занимање-exerçant eux-mêmes cette profession	становника који се овим занимањем издржавају-habi- tants vivant de cette profession	
6	7	8	9	10	11	12	13	14	15	

3. Population en général

13.524	—	2.580	16.104	1,042.688	325.151	73	15.633	340.857	2,097.988	1
—	—	1	1	783	524	97	11	632	1.731	2
1	—	3	4	991	869	27	9	905	2.335	3
6	—	8	14	2.611	1.235	536	53	1.824	5.581	4
2	—	4	6	948	474	295	17	786	2.139	5
21	2	34	57	14.865	6.802	4.742	140	11.684	33.042	6
2	—	14	16	2.283	1.305	545	36	1.886	5.033	7
8	—	62	70	866	408	294	151	853	1.987	8
3	—	77	80	7.237	4.068	910	165	5.143	15.494	9
71	21	7	99	3.493	1.658	860	45	2.563	7.420	10
2	4	25	31	974	608	586	92	1.286	2.554	11
20	7	23	50	8.110	3.850	1.972	58	5.880	17.379	12
18	11	55	84	5.364	3.464	2.298	469	6.231	13.730	13
58	5	205	268	7.257	3.609	1.295	2.445	7.349	17.177	14
1.279	183	64	1.526	16.698	9.700	6.636	289	16.625	37.811	15
17	33	23	73	2.055	1.362	783	46	2.191	4.917	16
116	3	667	786	19.089	8.853	6.371	2.923	18.147	44.093	17
2	—	57	59	417	260	17	76	353	858	18
59	—	80	139	5.343	3.531	91	316	3.938	11.407	19
—	—	18	18	229	181	—	21	202	472	20
3.945	4	58	4.007	24.858	21.409	1.048	111	22.568	53.168	21
—	—	280	280	2.474	5.536	21.551	352	27.439	30.547	22
1.058	1	1.166	2.225	25.227	15.865	80	2.272	18.217	51.204	23
386	13	67	466	5.608	3.427	579	121	4.127	11.558	24
3.534	—	584	4.118	10.367	5.708	—	907	6.615	15.689	25
725	—	—	725	769	7.240	—	—	7.240	7.568	26
24.857	—	162	31.306	1,211.604	437.097	51.686	26.758	515.541	2,492.882	

39. Становништво по занимању 1900 године — 39. Population par professions en 1900

в. Размере — с. Proportions

Редни број — № d'ordre	ГРУПЕ ЗАНИМАЊА GROUPES PROFESSIONNELS	На једнога предузимача долази просечно Moyenne par chef ou patron des			Од 1000 становника издржава се доличним занимањем Sur mille habitants vivent de ces professions
		помоћника employés et ouvriers	слугу domestiques	становника habitants	
1	Земљорадња са сточарством - Agriculture et élevage du bétail	0·00	0·05	6·46	84·16
2	Шумарство и риболов - Silviculture et pêche	0·19	0·02	3·30	0·07
3	Рударство - Exploitation des mines	0·03	0·01	2·69	0·10
4	Камен и земља - Pierre et terre	0·43	0·04	4·52	0·23
5	Прерађивање метала осим гвожђа - Travail des métaux, le fer excepté	0·62	0·04	4·51	0·09
6	Прерађивање гвожђа и челика - Travail du fer et de l'acier	0·70	0·02	4·86	1·33
7	Машине, оруђа и инструменти - Machines, outils et instruments	0·42	0·03	3·86	0·20
8	Хемијска производња - Production chimique	0·72	0·37	4·87	0·08
9	Грађевинарство - Architecture	0·22	0·04	3·80	0·62
10	Тканине, предива и плетива - Tissus, filés et tricots	0·52	0·03	4·48	0·30
11	Прерађивање хартије, коже, чекиња и рогова Industrie du papier, cuir, poils et cornes	0·96	0·15	4·20	0·10
12	Дрвенарија - Boiserie	0·51	0·02	4·51	0·70
13	Јестива - Aliments	0·66	0·14	3·97	0·55
14	Пића - Boissons	0·36	0·68	4·76	0·69
15	Одело и обућа - Vêtements et chaussures	0·68	0·03	3·90	1·52
16	Вештине - Arts	0·58	0·03	3·61	0·20
17	Трговање разном робом - Commerce en marchandises diverses	0·72	0·33	4·98	1·76
18	Новчани заводи - Etablissements de crédit	0·07	0·29	3·30	0·04
19	Пренос сувим - Transport par terre	0·03	0·09	3·23	0·46
20	Пренос водом - Transport par eau	—	0·12	3·16	0·02
21	Разно - Divers	0·05	0·01	2·48	2·13
22	Војска - Armée	3·89	0·06	5·52	1·23
23	Државне, општинске и остале јавне службе Emplois de l'Etat, des communes et autres fonctions publiques	0·01	0·14	3·28	2·03
24	Слободна занимања - Professions diverses	0·17	0·04	3·37	0·46
25	Који живе од прихода и помоћи - Vivant de revenus et de secours public	—	0·16	2·75	0·63
26	Који живе у заводима - Vivant dans divers établissements	—	—	1·	0·30
	Свега - Total	0·12	0·06	5·7	100·00

39. Становништво по занимању 1900 године — 39. Population par professions en 1900

г. Преглед по класама — d. Tableau par classes

КЛАСЕ ЗАНИМАЊА CLASSES PROFESSIONNELLES	Групе занимања Groupes professionnels	По варошима-Dans les villes				По селима-Dans les villages				У опште-En général				
		Б р о ј — N o m b r e d e s												
		предузимача patrons	помоћника employés	служу-domestiques	становника који се овим занима- њем издржавају habitants vivant de cette profession	предузимача patrons	помоћника employés	служу-domestiques	становника који се овим занима- њем издржавају habitants vivant de cette profession	предузимача patrons	помоћника employés	служу-domestiques	становника који се овим занима- њем издржавају habitants vivant de cette profession	
		1	2	3	4	5	6	7	8	9	10	11	12	13
I	Земљорадња и остале гране првобитне производње-Agriculture et autres bran- ches de la production primitive . . .	1—2	14.810	107	837	74.920	310.865	63	14.807	2.024.799	325.675	170	15.644	2.099.719
II	Индустрија-Industrie	3—16	23.275	16.347	3.097	97.747	16.137	5.432	918	68.852	39.412	21.779	4.015	166.599
III	Трговина-Commerce	17—21	27.507	6.599	2.697	87.531	6.727	928	750	22.467	34.234	7.527	3.447	109.998
IV	Јавне службе и слободна занимања-Fon- ctions publiques et professions diverses	22—26	30.369	21.185	2.940	90.817	7.407	1.025	712	25.749	37.776	22.210	3.652	116.566
Свега-Total . . .		—	95.961	44.238	9.571	351.015	341.136	7.448	17.187	2.141.867	437.097	51.686	26.758	2.492.882
П р о ц е н а т — P o u r - c e n t														
I	Земљорадња и остале гране првобитне производње-Agriculture et autres bran- ches de la production primitive . . .	1—2	15.43	0.23	8.74	21.34	91.13	0.85	86.15	94.53	74.51	0.33	58.46	84.23
II	Индустрија-Industrie	3—16	24.26	36.96	32.36	27.85	4.73	72.93	5.34	3.21	9.02	42.14	15.01	6.68
III	Трговина-Commerce	17—21	28.66	14.92	28.18	24.94	1.97	12.46	4.37	1.05	7.83	14.56	12.88	4.41
IV	Јавне службе и слободна занимања-Fon- ctions publiques et professions diverses	22—26	31.65	47.89	30.72	25.87	2.17	13.76	4.14	1.21	8.64	42.97	13.65	4.68
Свега-Total . . .		—	100.00	100.00	100.00	100.00	100.00	100.00	100.00	100.00	100.00	100.00	100.00	100.00

40. Становништво по занимању и по доби 1900 године — 40. Population par professions et par âge en 1900

КЛАСЕ ЗАНИМАЊА CLASSES PROFESSIONNELLES	Б р о ј с т а н о в н и к а — N o m b r e d e s h a b i t a n t s											
	који раде ово занимање а у доби су-exerçant eux-mêmes cette profession à l'âge de											
	до 20 година 20 ans et au-dessus			од 20 - 40 година de 20 à 40 ans			од 20—60 година de 40 à 60 ans			старијих од 60 година au-dessus de 60 ans		
	мушких sexe masculin	женских sexe féminin	свега total	мушких sexe masculin	женских sexe féminin	свега total	мушких sexe masculin	женских sexe féminin	свега total	мушких sexe masculin	женских sexe féminin	свега total
1	2	3	4	5	6	7	8	9	10	11	12	
Земљорадња и остале гране првобитне производње-Agriculture et autres branches de la production primitive	15.766	2.016	17.782	131.872	6.551	138.423	133.491	6.271	139.762	44.255	1.267	45.522
Индустрија-Industrie	17.118	556	17.674	27.583	1.097	28.680	14.506	640	15.146	3.621	85	3.706
Трговина-Commerce	9.259	875	10.134	17.674	2.125	19.799	10.301	1.592	11.893	2.965	417	3.382
Јавне службе и слободна занимања-Fonctions publiques et professions diverses	5.441	1.738	7.179	40.567	2.883	43.450	7.988	2.262	10.250	1.828	931	2.759
Свега-Total	47.584	5.185	52.769	217.696	12.656	230.352	166.286	10.765	177.051	52.669	2.700	55.369
П р о ц е н а т — P o u r - c e n t												
Земљорадња и остале гране првобитне производње-Agriculture et autres branches de la production primitive	33.13	38.88	33.70	60.58	51.76	60.09	80.28	58.25	78.93	84.03	46.93	82.20
Индустрија-Industrie	35.98	10.72	33.49	12.67	8.66	12.45	8.72	5.95	8.56	6.87	3.15	6.70
Трговина-Commerce	19.46	16.88	19.20	8.12	16.79	8.60	6.19	14.79	6.72	5.63	15.44	6.11
Јавне службе и слободна занимања-Fonctions publiques et professions diverses	11.43	33.52	13.61	18.63	22.79	18.86	4.81	21.01	5.79	3.47	34.48	4.99
Свега-Total	100.00	100.00	100.00	100.00	100.00	100.00	100.00	100.00	100.00	100.00	100.00	100.00
П р о ц е н а т — P o u r - c e n t												
Земљорадња и остале гране првобитне производње-Agriculture et autres branches de la production primitive	4.84	12.52	5.21	40.53	40.68	40.53	41.03	38.94	40.93	13.60	7.86	13.33
Индустрија-Industrie	27.25	23.38	27.10	43.90	46.13	43.98	23.09	26.91	23.24	5.76	3.58	5.68
Трговина-Commerce	23.03	17.47	22.41	43.97	42.42	43.79	25.62	31.78	26.32	7.38	8.33	7.48
Јавне службе и слободна занимања-Fonctions publiques et professions diverses	9.75	22.24	11.27	72.67	36.89	68.29	14.31	28.96	16.11	3.27	11.91	4.33
Свега-Total	9.83	16.56	10.24	44.96	40.43	44.68	34.34	34.39	34.34	10.87	8.62	10.74

(Наставак-Suite)

КЛАСЕ ЗАНИМАЊА CLASSES PROFESSIONNELLES	Б р о ј с т а н о в н и к а — N o m b r e d e s h a b i t a n t s								
	који се издржавају овим занимањем а у доби су vivant de cette profession à l'âge						у опште-en général		
	од 0—20 година-de 0 à 20 ans			старијих од 20 година au-dessus de 20 ans			који се издржавају овим занимањем vivant de cette profession		
	МУШКИХ sexe masculin	ЖЕНСКИХ sexe féminin	СВЕГА total	МУШКИХ sexe masculin	ЖЕНСКИХ sexe féminin	СВЕГА total	МУШКИХ sexe masculin	ЖЕНСКИХ sexe féminin	СВЕГА total
13	14	15	16	17	18	19	20	21	
Земљорадња и остале гране првобитне производње-Agriculture et autres branches de la production primitive . . .	584.678	577.743	1,162.421	471.570	465.728	937.298	1,056.248	1,043.471	2,099.719
Индустрија-Industrie	45.997	37.407	83.404	46.850	36.345	83.195	92.847	73.752	166.599
Трговина-Commerce	28.355	23.890	52.245	31.707	26.046	57.753	60.062	49.936	109.998
Јавне службе и слободна занимања-Fonctions publiques et professions diverses	20.803	20.551	41.354	51.318	23.894	75.212	72.121	44.445	116.566
Свега-Total	679.833	659.591	1,339.424	601.445	552.013	1,153.458	1,281.278	1,211.604	2,492.882
П р о ц е н а т — Р о и г - с е н т									
Земљорадња и остале гране првобитне производње-Agriculture et autres branches de la production primitive . . .	86.00	87.59	86.78	78.41	84.37	81.26	82.44	86.12	84.23
Индустрија-Industrie	6.77	5.67	6.23	7.79	6.58	7.21	7.24	6.09	6.68
Трговина-Commerce	4.17	3.62	3.90	5.27	4.72	5.01	4.69	4.13	4.41
Јавне службе и слободна занимања-Fonctions publiques et professions diverses	3.06	3.12	3.09	8.53	4.33	6.52	5.63	3.66	4.68
Свега-Total	100.00	100.00	100.00	100.00	100.00	100.00	100.00	100.00	100.00
П р о ц е н а т — Р о и г - с е н т									
Земљорадња и остале гране првобитне производње-Agriculture et autres branches de la production primitive . . .	55.35	55.37	55.36	44.65	44.63	44.64	50.30	49.70	100.00
Индустрија-Industrie	49.54	50.72	50.06	50.46	49.28	49.94	55.73	44.27	100.00
Трговина-Commerce	47.21	47.84	47.50	52.79	52.16	52.50	54.60	45.40	100.00
Јавне службе и слободна занимања-Fonctions publiques et professions diverses	28.84	46.24	35.48	71.16	53.76	64.52	61.87	38.13	100.00
Свега-Total	53.06	54.44	53.73	46.94	45.56	46.27	51.40	48.60	100.00

41. Становништво по класама занимања 1900 год. — 41. Population par classes professionnelles en 1900

1. Земљорадња и остале гране првобитне производње — 1. Agriculture et autres branches de la production primitive

ОКРУЗИ DÉPARTEMENT DE	Број становника — Nombre des habitants														
	мушких-du sexe masculin					женских-du sexe féminin					у опште-en général				
	који раде ово занимање exerçant cette profession				који се издржавају овим занимањем vivant de cette pro- fession	које раде ово занимање exerçant cette profession				које се издржавају овим занимањем vivant de cette pro- fession	који раде ово занимање exerçant cette profession				који се издржавају овим занимањем vivant de cette pro- fession
	предузимача chefs ou patrons	помоћника employés et ouvriers	слугу domestiques	свега-total		предузимача chefs ou patrons	помоћница employés et ouvrières	слушкиња domestiques	свега-total		предузимача chefs ou patrons	помоћника employés et ouvriers	слугу domestiques	свега-total	
1	2	3	4	5	6	7	8	9	10	11	12	13	14	15	
Београдски-Belgrade	15.831	14	992	16.837	58.038	579	—	113	692	56.726	16.410	14	1.105	17.529	114.764
Ваљевски-Valjevo	14.775	11	949	15.735	59.810	603	—	197	800	57.833	15.378	11	1.146	16.535	117.643
Врањски-Vranja	25.229	12	750	25.991	88.313	1.079	—	163	1.242	85.757	26.308	12	913	27.233	174.070
Крагујевачки-Kragujevac	20.595	2	898	21.495	67.042	853	—	129	982	67.274	21.448	2	1.027	22.477	134.316
Крајински-Krajina	15.409	33	514	15.956	42.063	885	—	54	939	42.422	16.294	33	568	16.895	84.485
Крушевачки-Kruševac	19.018	4	947	19.969	61.277	802	—	180	982	61.330	19.820	4	1.127	20.951	122.607
Моравски-Morava	23.436	2	1.150	24.588	74.324	1.071	—	85	1.156	73.455	24.507	2	1.235	25.744	147.779
Нишки-Niš	19.319	3	499	19.821	70.508	488	—	6	494	67.923	19.807	3	505	20.315	138.431
Пиротски-Pirot	8.275	—	405	8.680	40.429	344	—	29	373	39.346	8.619	—	434	9.053	79.775
Подрински-Podrinje	23.584	9	1.193	24.786	90.829	1.023	—	392	1.415	90.152	24.607	9	1.585	26.201	180.981
Пожаревачки-Požarevac	33.299	12	1.221	34.532	101.983	1.295	—	135	1.430	101.119	34.594	12	1.356	35.962	203.102
Руднички-Rudnik	10.203	—	522	10.725	33.586	529	—	185	714	33.155	10.732	—	707	11.439	66.741
Смедеревски-Smederevo	15.957	8	635	16.600	53.219	574	—	38	612	53.651	16.531	8	673	17.212	106.870
Тимочки-Timok	20.432	—	618	21.050	58.504	832	—	48	880	58.454	21.264	—	666	21.930	116.958
Топлички-Toplica	11.423	2	419	11.844	42.119	494	—	43	537	39.756	11.917	2	462	12.381	81.875
Ужички-Užice	17.667	—	534	18.201	58.495	1.035	—	383	1.418	59.264	18.702	—	917	19.619	117.759
Чачански-Čačak	17.363	6	752	18.121	54.856	1.035	—	398	1.433	55.380	18.398	6	1.150	19.554	110.236
Београд-La ville de Belgrade	336	52	65	453	853	3	—	3	6	474	339	52	68	459	1.327
Свега-Total	312.151	170	13.063	325.384	1,056.248	13.524	—	2.581	16.105	1,043.471	325.675	170	15.644	341.489	2,099.719
Варошана-Dans les villes	13.997	107	781	14.885	38.642	813	—	56	869	36.278	14.810	107	837	15.754	74.920
Сељана-Dans les villages	298.154	63	12.282	310.499	1,017.606	12.711	—	2.525	15.236	1,007.193	310.865	63	14.807	325.735	2,024.799

2. Индустија — 2. Industrie

ОКРУЗИ DÉPARTEMENT DE	Број становника — Nombre des habitants														
	мушких-du sexe masculin					женских-du sexe féminin					у опште-en général				
	који раде ово занимање exerçant cette profession				који се издржавају овим занимањем vivant de cette pro- fession	које раде ово занимање exerçant cette profession				које се издржавају овим занимањем vivant de cette pro- fession	који раде ово занимање exerçant cette profession				који се издржавају овим занимањем vivant de cette pro- fession
	предузимача chefs ou patrons	помоћника employés et ouvriers	служу domestiques	свега-total		предузимача chefs ou patrons	помоћница employés et ouvrières	служкиња domestiques	свега-total		предузимача chefs ou patrons	помоћника employés et ouvriers	служу domestiques	свега-total	
1	2	3	4	5	6	7	8	9	10	11	12	13	14	15	
Београдски-Belgrade . . .	1.383	750	163	2.296	3.405	26	3	16	45	2.612	1.409	753	179	2.341	6.017
Ваљевски-Valjevo . . .	1.602	1.176	171	2.949	4.161	50	3	37	90	3.009	1.652	1.179	208	3.039	7.170
Врањски-Vranja . . .	3.780	1.481	188	5.449	9.783	28	1	21	50	9.014	3.808	1.482	209	5.499	18.797
Крагујевачки-Kragujevac . . .	2.797	1.578	288	4.663	6.604	97	9	44	150	5.007	2.894	1.587	332	4.813	11.611
Крајишки-Krajina . . .	1.486	586	142	2.214	3.273	25	5	9	39	2.833	1.511	591	151	2.253	6.106
Крушевачки-Kruševac . . .	1.585	836	239	2.660	4.039	30	1	13	44	3.113	1.615	837	252	2.704	7.152
Моравски-Morava . . .	2.608	1.096	290	3.994	5.899	46	5	19	70	4.703	2.654	1.101	309	4.064	10.602
Нишки-Niš . . .	3.113	1.902	230	5.245	7.859	69	2	27	98	6.610	3.182	1.904	257	5.343	14.469
Пиротски-Pirot . . .	2.013	823	145	2.981	4.779	28	—	12	40	4.181	2.041	823	157	3.021	8.960
Подрински-Podrinje . . .	2.271	1.501	224	3.996	5.739	99	3	52	154	4.258	2.370	1.504	276	4.150	9.997
Пољаревачки-Požarevac . . .	2.956	1.628	276	4.860	7.145	63	4	40	107	5.512	3.019	1.632	316	4.967	12.687
Руднички-Rudnik . . .	683	302	84	1.069	1.564	20	1	9	30	1.188	703	303	93	1.099	2.752
Смедеревски-Smederevo . . .	1.618	1.003	101	2.722	4.017	47	4	11	62	3.072	1.665	1.007	112	2.784	7.089
Тимочки-Timok . . .	1.743	802	157	2.702	4.054	24	1	5	30	3.461	1.767	803	162	2.732	7.515
Топлички-Toplica . . .	850	309	82	1.241	2.018	11	—	4	15	1.765	861	309	86	1.256	3.783
Ужички-Užice . . .	1.430	651	186	2.267	3.428	29	2	46	77	2.727	1.459	653	232	2.344	6.155
Чачански-Čačak . . .	1.323	701	214	2.238	3.202	46	6	31	83	2.347	1.369	707	245	2.321	5.549
Београд-La ville de Belgrade . . .	4.663	4.388	231	9.282	11.878	770	216	208	1.194	8.310	5.433	4.604	439	10.476	20.188
Свега-Total . . .	37.904	21.513	3.411	62.828	92.847	1.508	266	604	2.378	73.752	39.412	21.779	4.015	65.206	166.599
Варошана-Dans les villes . . .	21.883	16.095	2.584	40.562	56.141	1.392	252	513	2.157	41.606	23.275	16.347	3.097	42.719	97.747
Села-Dans les villages . . .	16.021	5.418	827	22.266	36.706	116	14	91	221	32.146	16.137	5.432	918	22.487	68.852

41. Становништво по класама занимања 1900 год. — 41. Population par classes professionnelles en 1900

3. Трговина — 3. Commerce

ОКРУЗИ DÉPARTEMENT DE	Број становника — Nombre des habitants														
	мушких-du sexe masculin					женских-du sexe féminin					у опште-en général				
	који раде ово занимање exerçant cette profession				који се издржавају овим занимањем vivant de cette pro- fession	које раде ово занимање exerçant cette profession				које се издржавају овим занимањем vivant de cette pro- fession	који раде ово занимање exerçant cette profession				који се издржавају овим занимањем vivant de cette pro- fession
	предузимача chefs ou patrons	помоћника employés et ouvriers	служу domestiques	свега-total		предузимача chefs ou patrons	помоћница employés et ouvrières	служкиња domestiques	свега-total		предузимача chefs ou patrons	помоћника employés et ouvriers	служу domestiques	свега-total	
1	2	3	4	5	6	7	8	9	10	11	12	13	14	15	
Београдски-Belgrade . . .	569	229	70	1.268	1.834	59	3	13	75	1.108	1.028	232	83	1.343	2.942
Ваљевски-Valjevo . . .	1.296	364	96	1.756	2.588	174	—	35	209	2.093	1.470	364	131	1.965	4.681
Врањски-Vranja . . .	2.878	475	99	3.452	6.366	174	2	35	211	6.055	3.052	477	134	3.663	12.421
Крагујевачки-Kragujevac	1.732	581	180	2.493	3.684	237	—	42	279	2.855	1.969	581	222	2.772	6.539
Крајински-Krajina . . .	976	186	97	1.259	1.951	148	—	7	155	1.789	1.124	186	104	1.414	3.740
Крушевачки-Kruševac . . .	1.135	392	205	1.732	2.443	107	1	20	128	1.748	1.242	393	225	1.860	4.191
Моравски-Morava . . .	1.934	509	255	2.698	3.872	144	—	24	168	3.090	2.078	509	279	2.866	6.962
Нишки-Niš . . .	2.536	432	215	3.183	4.996	253	—	26	279	4.390	2.789	432	241	3.462	9.386
Пиротски-Pirot . . .	976	124	74	1.174	1.938	59	—	11	70	1.828	1.035	124	85	1.244	3.766
Подрински-Podrinje . . .	1.882	584	193	2.659	4.175	304	—	97	401	3.713	2.186	584	290	3.060	7.888
Пожаревачки-Požarevac	1.921	676	271	2.868	4.105	115	1	45	161	3.111	2.036	677	316	3.029	7.216
Руднички-Rudnik . . .	241	110	70	421	622	36	—	7	43	433	277	110	77	464	1.055
Смедеревски-Smederevo	1.462	414	159	2.035	3.057	128	—	38	166	2.397	1.590	414	197	2.201	5.454
Тимочки-Timok . . .	1.141	333	251	2.725	2.433	66	—	2	68	1.809	1.207	335	253	1.793	4.242
Топлички-Toplica . . .	706	141	53	900	1.497	36	—	6	42	1.249	742	141	59	942	2.746
Ужички-Užice . . .	779	208	63	1.050	1.599	96	—	38	134	1.348	875	208	101	1.184	2.947
Чачански-Čačak . . .	1.056	318	83	1.457	2.064	154	—	23	177	1.509	1.210	318	106	1.634	3.573
Београд-La ville de Belgrade .	6.492	1.444	133	8.069	10.838	1.832	—	411	2.243	9.411	8.324	1.444	544	10.312	20.249
Свега-Total . .	30.112	7.520	2.567	40.199	60.062	4.122	7	880	5.009	49.936	34.234	7.527	3.447	45.208	109.998
Варошана-Dans les villes	23.613	6.593	1.870	32.076	47.283	3.894	6	827	4.727	40.242	27.507	6.599	2.697	36.803	87.531
Сељана-Dans les villages	6.499	927	697	8.123	12.773	228	1	53	282	9.694	6.727	928	750	8.405	22.467

4. Јавне службе и слободна занимања — 4. Fonctions publiques et professions diverses

ОКРУЗИ DÉPARTEMENT DE	Број становника — Nombre des habitants														
	мушких-du sexe masculin					женских-du sexe féminin					у опште-en général				
	који раде ово занимање exerçant cette profession				који се издржавају овим занимањем vivant de cette pro- fession	које раде ово занимање exerçant cette profession				које се издржавају овим занимањем vivant de cette pro- fession	који раде ово занимање exerçant cette profession				који се издржавају овим занимањем vivant de cette pro- fession
	предузимача chefs ou patrons	помоћника employés et ouvriers	слугу domestiques	свега-total		предузимача chefs ou patrons	помоћница employés et ouvrières	слушкиња domestiques	свега-total		предузимача chefs ou patrons	помоћника employés et ouvriers	слугу domestiques	свега-total	
1	2	3	4	5	6	7	8	9	10	11	12	13	14	15	
Београдски-Belgrade . . .	635	62	44	741	1.243	46	—	25	71	1.153	681	62	69	812	2.396
Ваљевски-Valjevo . . .	1.031	545	64	1.640	2.332	132	1	70	203	1.671	1.163	546	134	1.843	4.003
Врањски-Vranja . . .	1.756	1.157	82	2.995	4.349	293	—	84	377	3.086	2.049	1.157	166	3.372	7.435
Крагујевачки-Kragujevac . . .	1.919	1.794	130	3.843	5.061	372	—	116	488	3.177	2.291	1.794	246	4.331	8.238
Крајински-Krajina . . .	1.265	789	32	2.086	2.649	192	—	45	237	1.589	1.457	789	77	2.323	4.238
Крушевачки-Kruševac . . .	1.092	812	99	2.003	2.770	148	—	49	197	1.768	1.240	812	148	2.200	4.538
Моравски-Morava . . .	1.762	548	89	2.399	3.303	268	—	57	325	2.443	2.030	548	146	2.724	5.746
Нишки-Niš . . .	2.984	4.296	174	7.454	8.753	465	13	98	576	3.589	3.449	4.309	272	8.030	12.342
Пиротски-Pirot . . .	904	1.099	64	2.067	2.663	154	—	33	187	1.444	1.058	1.099	97	2.254	4.107
Подрипски-Podrinje . . .	1.432	493	90	2.015	3.015	299	—	104	403	2.618	1.731	493	194	2.418	5.633
Пожаревачки-Požarevac . . .	2.079	1.448	81	3.608	4.663	387	—	75	462	2.894	2.466	1.448	156	4.070	7.557
Руднички-Rudni . . .	487	714	51	1.252	1.482	45	—	27	72	549	532	714	78	1.324	2.031
Смедеревски-Smederevo . . .	899	332	52	1.283	1.907	176	—	58	234	1.624	1.075	332	110	1.517	3.531
Тимочки-Timok . . .	1.645	2.295	104	4.044	4.657	207	—	41	248	1.694	1.852	2.295	145	4.292	6.351
Топлички-Toplica . . .	551	423	27	1.001	1.320	49	—	33	82	792	600	423	60	1.083	2.112
Ужички-Užice . . .	1.089	1.403	59	2.551	3.211	143	—	94	237	1.538	1.232	1.403	153	2.788	4.749
Чачански-Čačak . . .	916	253	65	1.234	2.010	198	—	64	262	1.544	1.114	253	129	1.496	3.554
Београд-La ville de Belgrade . . .	9.627	3.733	248	13.608	16.733	2.129	—	1.024	3.153	11.272	11.756	3.733	1.272	16.761	28.005
Свега-Total . . .	32.073	22.196	1.555	55.824	72.121	5.703	14	2.097	7.814	44.445	37.776	22.210	3.652	63.638	116.566
Варошана-Dans les villes . . .	25.112	21.172	1.022	47.306	58.213	5.257	13	1.918	7.188	32.604	30.369	21.185	2.940	54.494	90.817
Сељана-Dans les villages . . .	6.961	1.024	533	8.518	13.908	446	1	179	626	11.841	7.407	1.025	712	9.144	25.749

41. Становништво по класама занимања 1900 год. — 41. Population par classes professionnelles en 1900

5. Сва занимања у опште — 5. Professions en général

ОКРУЗИ DÉPARTEMENT DE	Број становника — Nombre des habitants														
	мушких-du sexe masculin					женских-du sexe féminin					у опште-en général				
	који раде ово занимање exerçant cette profession				који се издржавају овим занимањем vivant de cette pro- fession	које раде ово занимање exerçant cette profession				које се издржавају овим занимањем vivant de cette pro- fession	који раде ово занимање exerçant cette profession				који се издржавају овим занимањем vivant de cette pro- fession
	предузимача chefs ou patrons	помоћника employés et ouvriers	служу domestiques	свега-total		предузимача chefs ou patrons	помоћница employés et ouvrières	служкиња domestiques	свега-total		предузимача chefs ou patrons	помоћника employés et ouvriers	служу domestiques	свега-total	
	1	2	3	4	5	6	7	8	9	10	11	12	13	14	15
Београдски-Belgrade	18.818	1.055	1.269	21.142	64.520	710	6	167	883	61.599	19.528	1.061	1.436	22.025	126.119
Ваљевски-Valjevo	18.704	2.096	1.280	22.080	68.891	959	4	339	1.302	64.606	19.663	2.100	1.619	23.382	133.497
Врањски-Vranja	33.643	3.125	1.119	37.887	108.811	1.574	3	303	1.880	103.912	35.217	3.128	1.422	39.767	212.723
Крагујевачки-Kragujevac	27.043	3.955	1.496	32.494	82.391	1.559	9	331	1.899	78.313	28.602	3.964	1.827	34.393	160.704
Крајински-Krajina	19.136	1.594	785	21.515	49.936	1.250	5	115	1.370	48.633	20.386	1.599	900	22.885	98.569
Крушевачки-Kruševac	22.830	2.044	1.490	26.364	70.529	1.087	2	262	1.351	67.959	23.917	2.046	1.752	27.715	138.488
Моравски-Morava	29.740	2.155	1.784	33.679	87.398	1.529	5	185	1.719	83.691	31.269	2.160	1.969	35.398	171.089
Нишки-Niš	27.952	6.633	1.118	35.703	92.116	1.275	15	157	1.447	82.512	29.227	6.648	1.275	37.150	174.628
Пиротски-Pirot	12.168	2.046	688	14.902	49.809	585	—	85	670	46.799	12.753	2.046	773	15.572	96.608
Подрински-Podrinje	29.169	2.587	1.700	33.456	103.758	1.725	3	645	2.373	100.741	30.894	2.590	2.345	35.829	204.499
Пожаревачки-Požarevac	40.255	3.764	1.849	45.868	117.896	1.860	5	295	2.160	112.666	42.115	3.769	2.144	48.028	230.562
Руднички-Rudnik	11.614	1.126	727	13.467	37.254	630	1	223	859	35.325	12.244	1.127	955	14.326	72.579
Смедеревски-Smederevo	19.936	1.757	947	22.640	62.200	925	4	145	1.074	60.744	20.861	1.761	1.092	23.714	122.944
Тимочки-Timok	24.961	3.430	1.130	29.521	69.648	1.129	1	96	1.226	65.418	26.090	3.431	1.226	30.747	135.066
Топлички-Toplica	13.530	875	581	14.986	46.954	590	—	86	676	43.562	14.120	875	667	15.662	90.516
Ужички-Užice	20.965	2.262	842	24.069	66.733	1.303	2	561	1.866	64.877	22.268	2.264	1.403	25.935	131.610
Чачански-Čačak	20.658	1.278	1.114	23.050	62.132	1.433	6	516	1.955	60.780	22.091	1.284	1.630	25.005	122.912
Београд-La ville de Belgrade	21.118	9.617	677	31.412	40.302	4.734	216	1.646	6.596	29.467	25.852	9.833	2.323	38.008	69.769
Свега-Total	412.240	51.399	20.596	484.235	1,281.278	24.857	287	6.162	31.306	1,211.604	437.097	51.686	26.758	515.541	2,492.882
Варошана-Dans les villes	84.605	43.967	6.257	134.829	200.285	11.356	271	3.314	14.941	150.730	95.961	44.238	9.571	149.770	351.015
Сељана-Dans les villages	327.635	7.432	14.339	349.406	1,080.993	13.501	16	2.848	16.365	1,060.874	341.136	7.448	17.187	365.771	2,141.867

42. Размере становништва по класама занимања 1900 године
 42. Proportions de la population par classes professionnelles en 1900

ОКРУЗИ DÉPARTEMENT DE	О д с т о — S u r c е n t									
	радника бавило се- sonnes de professions étaient occupés					становника издржавало се habitants vivaient				
	земљорадњом и другом првобит- ном производњом-de l'agriculture et d'autre production primitive	индустријом de l'industrie	трговином du commerce	другим занимањем d'autres professions	у опште-ен гѐнѐрал	земљорадњом и другом првобит- ном производњом-de l'agriculture et d'autre production primitive	индустријом de l'industrie	трговином du commerce	другим занимањем d'autres professions	у опште-ен гѐнѐрал
	1	2	3	4	5	6	7	8	9	10
а. Мушки — a. Hommes										
Београдски-Belgrade	79·64	10·86	6·00	3·50	100·00	89·95	5·28	2·84	1·93	100·00
Ваљевски-Valjevo	71·26	13·36	7·95	7·43	100·00	86·82	6·04	3·76	3·38	100·00
Врањски-Vranja	68·60	14·38	9·11	7·91	100·00	81·16	8·99	5·85	4·00	100·00
Крагујевачки-Kragujevac	66·16	14·34	7·67	11·83	100·00	81·37	8·02	4·47	6·14	100·00
Крајински-Krajina	74·16	10·29	5·85	9·70	100·00	84·23	6·55	3·91	5·31	100·00
Крушевачки-Kruševac	75·74	10·09	6·57	7·60	100·00	86·88	5·73	3·46	3·93	100·00
Моравски-Morava	73·01	11·86	8·01	7·12	100·00	85·05	6·75	4·43	3·77	100·00
Нишки-Niš	55·52	14·69	8·92	20·87	100·00	76·55	8·53	5·42	9·50	100·00
Пиротски-Pirot	58·25	20·00	7·88	13·87	100·00	81·16	9·59	3·90	5·35	100·00
Подрински-Podrinje	74·09	11·94	7·95	6·02	100·00	87·54	5·53	4·02	2·91	100·00
Пожаревачки-Požarevac	75·28	10·60	6·25	7·87	100·00	86·50	6·06	3·48	3·96	100·00
Руднички-Rudnik	79·66	7·93	3·12	9·29	100·00	90·15	4·20	1·67	3·98	100·00
Смедеревски-Smederevo	73·32	12·02	8·99	5·67	100·00	85·56	6·46	4·91	3·07	100·00
Тимочки-Timok	71·31	9·15	5·84	13·70	100·00	84·00	5·82	3·49	6·69	100·00
Топлички-Toplica	79·03	8·28	6·01	6·68	100·00	89·70	4·30	3·19	2·81	100·00
Ужички-Užice	75·62	9·42	4·36	10·60	100·00	87·66	5·14	2·39	4·81	100·00
Чачански-Čačak	78·61	9·71	6·32	5·36	100·00	88·29	5·15	3·32	3·24	100·00
Београд-La ville de Belgrade	1·44	29·55	25·69	43·32	100·00	2·12	29·47	26·89	41·52	100·00
Свега-Total	67·20	12·97	8·30	11·53	100·00	82·44	7·24	4·69	5·63	100·00
б. Женске — b. Femmes										
Београдски-Belgrade	78·37	5·10	8·49	8·04	100·00	92·09	4·24	1·80	1·87	100·00
Ваљевски-Valjevo	61·45	6·91	16·05	15·59	100·00	89·52	4·66	3·24	2·58	100·00
Врањски-Vranja	66·07	2·66	11·22	20·05	100·00	82·53	8·67	5·83	2·97	100·00
Крагујевачки-Kragujevac	51·71	7·90	14·69	25·70	100·00	85·90	6·39	3·65	4·06	100·00
Крајински-Krajina	68·54	2·84	11·32	17·30	100·00	87·23	5·82	3·68	3·27	100·00
Крушевачки-Kruševac	72·69	3·26	9·47	14·58	100·00	90·25	4·58	2·57	2·60	100·00
Моравски-Morava	67·25	4·07	9·77	18·91	100·00	87·77	5·62	3·69	2·92	100·00
Нишки-Niš	34·14	6·77	19·28	39·81	100·00	82·32	8·01	5·32	4·35	100·00
Пиротски-Pirot	55·67	5·97	10·45	27·91	100·00	84·07	8·93	3·91	3·09	100·00
Подрински-Podrinje	59·63	6·49	16·89	16·99	100·00	89·49	4·23	3·68	2·60	100·00
Пожаревачки-Požarevac	66·20	4·96	7·45	21·39	100·00	89·75	4·92	2·76	2·57	100·00
Руднички-Rudnik	83·12	3·49	5·01	8·38	100·00	93·86	3·36	1·23	1·55	100·00
Смедеревски-Smederevo	56·98	5·77	15·46	21·79	100·00	88·32	5·06	3·95	2·67	100·00
Тимочки-Timok	71·78	2·45	5·54	20·23	100·00	89·35	5·29	2·77	2·59	100·00
Топлички-Toplica	79·44	2·22	6·21	12·13	100·00	91·26	4·05	2·87	1·82	100·00
Ужички-Užice	75·99	4·13	7·18	12·70	100·00	91·35	4·20	2·08	2·37	100·00
Чачански-Čačak	73·30	4·25	9·05	13·40	100·00	91·12	3·86	2·48	2·54	100·00
Београд-La ville de Belgrade	0·09	18·10	34·01	47·80	100·00	1·61	28·20	31·94	38·25	100·00
Свега-Total	51·44	7·60	16·00	24·96	100·00	86·12	6·09	4·12	3·67	100·00

42. Размере становништва по класама занимања 1900 године
 42. Proportions de la population par classes professionnelles
 en 1900

ОКРУЗИ DÉPARTEMENT DE	О д с т о — S u r c e n t									
	радника бавило се- personnes de professions étaient occupés					становника издржавало се habitants vivaient				
	земљорадњом и другом првобит- ном производњом de l'agriculture et d'autre production primitive	индустријом de l'industrie	трговином du commerce	другим занимањем d'autres professions	у опште-ен гeнeрал	земљорадњом и другом првобит- ном производњом de l'agriculture et d'autre production primitive	индустријом de l'industrie	трговином du commerce	другим занимањем d'autres professions	у опште-ен гeнeрал
	1	2	3	4	5	6	7	8	9	10
в. Становништво у опште — с. Population en général										
Београдски-Belgrade	72-58	10-63	6-10	3-69	100-00	91-00	4-77	2-33	1-90	100-00
Ваљевски-Valjevo . . .	70-72	12-99	8-40	7-89	100-00	88-12	5-15	3-73	3-00	100-00
Врањски-Vranja	68-48	13-83	9-21	8-48	100-00	81-83	8-83	5-84	3-50	100-00
Крагујевачки-Kragujevac	65-35	14-00	8-06	12-59	100-00	83-58	7-23	4-07	5-12	100-00
Крајински-Krajina . . .	73-83	9-84	6-18	10-15	100-00	85-72	6-19	3-79	4-30	100-00
Крушевачки-Kruševac . .	75-59	9-76	6-71	7-94	100-00	88-53	5-16	3-03	3-28	100-00
Моравски-Mogava	72-73	11-48	8-10	7-69	100-00	86-38	6-19	4-07	3-36	100-00
Нишки-Niš	54-68	14-39	9-32	21-61	100-00	79-27	8-28	5-38	7-07	100-00
Пиротски-Pirot	58-14	19-40	7-99	14-47	100-00	82-57	9-28	3-90	4-25	100-00
Подрински-Podrinje . . .	73-13	11-58	8-54	6-75	100-00	88-50	4-89	3-86	2-75	100-00
Пожаревачки-Požarevac	74-89	10-34	6-30	8-47	100-00	38-09	5-50	3-13	3-28	100-00
Руднички-Rudnik	79-85	7-67	3-24	9-24	100-00	91-96	3-79	1-45	2-80	100-00
Смедеревски-Smederevo	72-58	11-74	9-28	6-40	100-00	86-93	5-77	4-43	2-87	100-00
Тимочки-Timok	71-32	8-90	5-83	13-95	100-00	86-59	5-56	3-15	4-70	100-00
Топлички-Toplica	79-05	8-02	6-02	6-91	100-00	90-46	4-18	3-03	2-33	100-00
Ужички-Užice	75-65	9-04	4-56	10-75	100-00	89-48	4-68	2-24	3-60	100-00
Чачански-Čačak	78-20	9-28	6-54	5-98	100-00	89-69	4-51	2-91	2-89	100-00
Београд-La ville de Belgrade	1-21	27-56	27-13	44-10	100-00	1-90	28-94	29-02	40-14	100-00
Свега-Total	66-24	12-65	8-77	12-34	100-00	84-23	6-68	4-41	4-68	100-00

III

КРЕТАЊЕ СТАНОВНИШТВА
MOUVEMENT DE LA POPULATION

1. Венчања 1906 године -- 1. Mariages en 1906

а. По окрузима — а. Par départements

ОКРУЗИ DÉPARTEMENT DE	Венчало се — Mariages entre									Број венчаних-Nombre des époux qui avant le mariage étaient						
	свeгa-total	момака с-garçons			удоваца с-veufs			распуштеника с-divorcés			момака garçons	удоваца veufs	разведених divorcés	девојака filles	удовица veuves	разведених divorcées
		девојкама et filles	удовицама et veuves	распуште- ницама et divorcées	девојкама et filles	удовицама et veuves	распуште- ницама et divorcées	девојкама et filles	удовицама et veuves	распуште- ницама et divorcées						
		1	2	3	4	5	6	7	8	9						
Београдски-Belgrade	1.479	1.238	27	2	84	115	7	5	—	1	1.267	206	6	1.327	142	10
Ваљевски-Valjevo	1.502	1.204	25	1	147	113	5	4	3	—	1.230	265	7	1.355	141	6
Врањски-Vranja	2.622	2.222	21	2	110	257	6	1	3	—	2.245	373	4	2.333	281	8
Крагујевачки-Kragujevac	1.892	1.567	17	7	151	131	8	6	5	—	1.591	290	11	1.724	153	15
Крајински-Krajina	1.267	1.014	35	6	85	86	21	12	5	3	1.055	192	20	1.111	126	30
Крушевачки-Kruševac	1.610	1.350	23	—	113	118	4	1	—	1	1.373	235	2	1.464	141	5
Моравски-Morava	2.106	1.785	28	4	119	152	9	8	1	—	1.817	280	9	1.912	181	13
Нишки-Niš	1.894	1.629	26	2	76	150	4	4	1	2	1.657	230	7	1.709	177	8
Пиротски-Pirot	1.142	995	10	—	44	90	2	1	—	—	1.005	136	1	1.040	100	2
Подрински-Podrinje	2.265	1.829	34	6	213	163	4	11	3	2	1.869	380	16	2.053	200	12
Пожаревачки-Požarevac	2.344	1.970	35	7	137	155	16	6	12	6	2.012	308	24	2.113	202	29
Руднички-Rudnik	765	600	16	1	83	58	4	2	—	1	617	145	3	685	74	6
Смедеревски-Smederevo	1.315	1.121	20	3	55	89	13	7	6	1	1.144	157	14	1.183	115	17
Тимочки-Timok	1.477	1.257	25	7	62	103	18	5	—	—	1.289	183	5	1.324	128	25
Топлички-Toplica	1.128	943	16	2	89	66	7	5	—	—	961	162	5	1.037	82	9
Ужички-Užice	1.189	878	30	—	205	71	2	3	—	—	908	278	3	1.086	101	2
Чачански-Čačak	1.272	969	26	3	167	98	2	5	2	—	998	267	7	1.141	126	5
Београд-La ville de Belgrade	709	496	52	18	62	48	10	15	5	3	566	120	23	573	105	31
По варошима-Dans les villes	3.300	2.506	132	43	262	267	28	39	15	8	2.681	557	62	2.807	414	79
По селима-Dans les villages	24.678	20.561	334	28	1.740	1.796	114	62	31	12	20.923	3.650	105	22.363	2.161	154
Свeгa-Total	27.978	23.067	466	71	2.002	2.063	142	101	46	20	23.604	4.207	167	25.170	2.575	233

б. По месецима — b. Par mois

СТАТИСТИЧКИ ГОДИШЊАК — XI — 1906

6

МЕСЕЦИ MOIS	Венчало се — Mariages entre									Број венчаних-Nombre des époux qui avant le mariage étaient						
	свeгa-total	момака с-garçons			удоваца с-veufs			распуштеника с-divorcés			момака garçons	удоваца veufs	разведених divorcés	девојка filles	удовица veuves	разведених divorcées
		девојкама et filles	удовицама et veuves	распуште- ницама et divorcées	девојкама et filles	удовицама et veuves	распуште- ницама et divorcées	девојкама et filles	удовицама et veuves	распуште- ницама et divorcées						
1	2	3	4	5	6	7	8	9	10	11	12	13	14	15	16	
Јануар-Janvier	4.669	4.007	49	8	276	293	14	14	7	1	4.064	583	22	4.297	349	23
Фебруар-Février	3.287	2.645	63	7	249	289	21	6	6	1	2.715	559	13	2.900	358	29
Март-Mars	16	13	1	—	1	1	—	—	—	—	14	2	—	14	2	—
Април-Avril	915	614	28	8	95	154	5	6	2	3	650	254	11	715	184	16
Мај-Mai	1.741	1.150	52	7	215	270	22	14	7	4	1.209	507	25	1.379	329	33
Јун-Juin	83	43	3	—	11	23	1	2	—	—	46	35	2	56	26	1
Јул-Juillet	826	510	33	7	103	148	15	5	5	2	550	266	10	618	184	24
Август-Août	363	233	16	6	39	55	9	4	1	—	255	103	5	276	72	15
Септембар-Septembre	901	646	36	7	83	117	1	7	4	—	689	201	11	736	157	8
Октобар-October	5.132	4.408	65	6	345	259	19	17	6	7	4.479	623	30	4.770	330	32
Новембар-Novembre	10.022	8.782	120	15	584	450	34	25	10	2	8.917	1.068	37	9.391	580	51
Децембар-Décembre	23	16	—	—	1	4	1	1	—	—	16	6	1	18	4	1
Пролеће-Printemps	2.672	1.777	81	15	311	425	27	20	9	7	1.873	763	36	2.108	515	49
Лето-Eté	1.272	786	52	13	153	226	25	11	4	2	851	404	17	950	282	40
Јесен-Automne	16.055	13.836	221	28	1.012	826	54	49	20	9	14.085	1.892	78	14.897	1.067	91
Зима-Hiver	7.979	6.668	112	15	526	586	36	21	13	2	6.795	1.148	36	7.215	711	53
Свeгa-Total	27.978	23.067	466	71	2.002	2.063	142	101	46	20	23.604	4.207	167	25.170	2.575	233
1905	26.608	22.141	403	66	1.776	2.021	85	70	37	9	22.610	3.882	116	23.987	2.451	160
1904	30.549	25.896	454	66	1.792	2.060	113	98	54	16	26.416	3.965	168	27.786	2.568	195
1903	24.501	20.196	384	67	1.733	1.892	99	93	27	10	20.647	3.724	130	22.022	2.303	176
1902	26.518	21.983	432	57	1.741	2.080	108	77	29	11	22.472	3.929	117	23.801	2.541	176

2. Венчани по писмености 1906 године — 2. Mariés d'après le degré d'instruction en 1906

а. По окрузима — а. Par départements

ОКРУЗИ DÉPARTEMENT DE	Од венчаних било је по доби Âge des mariés			Од венчаних било је Degré d'instruction des mariés						Од 100 венчаних било је по доби Proportion pour 100 mariés par âge			Од 100 венчаних-Proportion pour 100 mariés d'après le degré d'instruction					
	обоје једних година l'un et l'autre du même âge	младожења старији le marié plus âgé	невеста старија la mariée plus âgée	писмених-sachant lire et écrire			неписмених illettrés			обоје једних година l'un et l'autre du même âge	младожења старији le marié plus âgé	невеста старија la mariée plus âgée	мушких било је hommes		женских било је femmes		у опште било је en général	
				мушких-hommes	женских-femmes	свега-total	мушких-hommes	женских-femmes	свега-total				писмених-sachant lire et écrire	неписмених illettrés	писмених-sachant lire et écrire	неписмених illettrés	писмених-sachant lire et écrire	неписмених illettrés
1	2	3	4	5	6	7	8	9	10	11	12	13	14	15	16	17	18	
Београдски-Belgrade	196	931	352	811	104	915	668	1.375	2.043	13.25	62.95	23.80	54.83	45.17	7.03	92.97	30.93	69.07
Ваљевски-Valjevo	111	1.190	201	661	131	792	841	1.371	2.212	7.39	79.23	13.38	44.01	55.99	8.72	91.28	26.36	73.64
Врањски-Vranja	305	1.577	740	651	160	811	1.971	2.462	4.433	11.63	60.14	28.23	24.83	75.17	6.10	93.90	15.47	84.53
Крагујевачки-Kragujevac	216	1.288	388	1.034	194	1.228	858	1.698	2.556	11.42	68.07	20.51	54.65	45.35	10.25	89.75	32.45	67.55
Крајински-Krajina	161	762	344	719	306	1.025	548	961	1.509	12.71	60.14	27.15	56.75	43.25	24.15	75.85	40.45	59.55
Крушевачки-Kruševac	198	926	486	765	99	864	845	1.511	2.356	12.30	57.51	30.19	47.52	52.48	6.15	93.85	26.83	73.17
Моравски-Morava	292	1.103	711	946	216	1.162	1.160	1.890	3.050	13.87	52.37	33.76	44.92	55.08	10.26	89.74	27.59	72.41
Нишки-Niš	172	816	906	761	186	947	1.133	1.708	2.841	9.08	43.08	47.84	40.18	59.82	9.82	90.18	25.00	75.00
Пиротски-Pirot	111	523	508	471	69	540	671	1.073	1.744	9.72	45.80	44.48	41.24	58.76	6.04	93.96	23.64	76.36
Подрински-Podrinje	172	1.629	464	1.057	177	1.234	1.208	2.088	3.296	7.59	71.92	20.49	46.67	53.33	7.81	92.19	27.24	72.76
Пожаревачки-Požarevac	257	1.378	709	1.115	209	1.324	1.229	2.135	3.364	10.96	58.79	30.25	47.57	52.43	8.92	91.08	28.24	71.76
Руднички-Rudnik	67	599	99	385	69	454	380	696	1.076	8.76	78.30	12.94	50.33	49.67	9.02	90.98	29.67	70.33
Смедеревски-Smederevo	161	685	469	733	129	862	582	1.186	1.768	12.24	52.09	35.67	55.74	44.26	9.81	90.19	32.78	67.22
Тимочки-Timok	154	786	537	753	341	1.094	724	1.136	1.860	10.43	53.21	36.36	50.98	49.02	23.09	76.91	37.03	62.97
Топлички-Toplica	133	739	256	307	69	376	821	1.059	1.880	11.79	65.51	22.70	27.22	72.78	6.12	93.88	16.67	83.33
Ужички-Užice	76	976	137	447	78	525	742	1.111	1.853	6.39	82.09	11.52	37.59	62.41	6.56	93.44	22.08	77.92
Чачански-Čačak	84	1.041	147	594	102	696	678	1.170	1.848	6.60	81.84	11.56	46.70	53.30	8.02	91.98	27.36	72.64
Београд-La ville de Belgrade	36	601	72	676	616	1.292	33	93	126	5.08	84.77	10.15	95.35	4.65	86.88	13.12	91.11	8.89
По варошима-Dans les villes	216	2.713	371	2.733	2.106	4.839	567	1.194	1.761	6.55	82.21	11.24	82.82	17.18	63.82	36.18	73.32	26.68
По селима-Dans les villages	2.686	14.837	7.155	10.153	1.149	11.302	14.525	23.529	38.054	10.89	60.12	28.99	41.14	58.86	4.66	95.34	22.90	77.10
Свега-Total	2.902	17.550	7.526	12.886	3.255	16.141	15.092	24.723	39.815	10.37	62.73	26.90	46.06	53.94	11.63	88.37	28.85	71.15

б. По месецима — b. Par mois

М Е С Е Ц И MOIS	Од венчаних било је по доби Âge des mariés			Од венчаних било је Degré d'instruction des mariés						Од 100 венчаних било је по доби Proportion pour 100 mariés par âge			Од 100 венчаних-Proportion pour 100 mariés d'après le degré d'instruction					
	обоје једних година l'un et l'autre du même âge	младожења старији le marié plus âgé	невеста старија la mariée plus âgée	писмених-sachant lire et écrire			неписмених illettrés			обоје једних година l'un et l'autre du même âge	младожења старији le marié plus âgé	невеста старија la mariée plus âgée	мушких било је hommes		женских било је femmes		у опште било је en général	
				мушких-hommes	женских-femmes	свега-total	мушких-hommes	женских-femmes	свега-total				писмених-sachant lire et écrire	неписмених illettrés	писмених-sachant lire et écrire	неписмених illettrés	писмених-sachant lire et écrire	неписмених illettrés
	1	2	3	4	5	6	7	8	9	10	11	12	13	14	15	16	17	18
Јануар-Janvier	520	2.582	1.567	2.080	538	2.618	2.589	4.131	6.720	11.14	55.30	33.56	44.55	55.45	11.52	88.48	28.04	71.96
Фебруар-Février	358	2.000	929	1.348	332	1.680	1.939	2.955	4.894	10.89	60.84	28.27	41.01	58.99	10.10	89.90	25.56	74.44
Март-Mars	2	13	1	6	4	10	10	12	22	12.50	81.25	6.25	37.50	62.50	25.00	75.00	31.25	68.75
Април-Avril	71	652	192	463	199	662	452	716	1.168	7.76	71.26	20.98	50.60	49.40	21.75	78.25	36.17	63.83
Мај-Mai	116	1.295	330	829	408	1.237	912	1.333	2.245	6.66	74.38	18.96	47.62	52.38	23.43	76.57	35.53	64.47
Јун-Juin	7	69	7	32	23	55	51	60	111	8.43	83.13	8.44	38.55	61.45	27.71	72.29	33.13	66.87
Јул-Juillet	58	658	110	416	224	640	410	602	1.012	7.02	79.66	13.32	50.36	49.64	27.12	72.88	38.74	61.26
Август-Août	17	278	68	164	83	247	199	280	479	4.68	76.59	18.73	45.18	54.82	22.87	77.13	34.02	65.98
Септембар-Septembre	112	601	188	421	190	611	480	711	1.191	12.43	66.70	20.87	46.73	53.27	21.09	78.91	33.91	66.09
Октобар-October	583	3.049	1.500	2.492	529	3.021	2.640	4.603	7.243	11.36	59.41	29.23	48.56	51.44	10.31	89.69	29.43	70.57
Новембар-Novembre	1.055	6.333	2.634	4.625	716	5.341	5.397	9.306	14.703	10.53	63.19	26.28	46.15	53.85	7.14	92.86	26.65	73.35
Децембар-Décembre	3	20	—	10	9	19	13	14	27	13.04	86.96	—	43.48	56.52	39.13	60.87	41.30	58.70
Пролеће-Printemps	189	1.960	523	1.298	611	1.909	1.374	2.061	3.435	7.08	73.35	19.57	48.58	51.42	22.87	77.13	35.72	64.28
Лето-Eté	82	1.005	185	612	330	942	660	942	1.602	6.45	79.01	14.54	48.11	51.89	25.94	74.06	37.03	62.97
Јесен-Automne	1.750	9.983	4.322	7.538	1.435	8.973	8.517	14.620	23.137	10.90	62.18	26.92	46.95	53.05	8.94	91.06	27.94	72.06
Зима-Hiver	881	4.602	2.496	3.438	879	4.317	4.541	7.100	11.641	11.04	57.68	31.28	43.09	56.91	11.02	88.98	27.05	72.95
Свега-Total	2.902	17.550	7.526	12.886	3.255	16.141	15.092	24.723	39.815	10.37	62.73	26.90	46.06	53.94	11.63	88.37	28.85	71.15

*6

3. Венчања по окрузима и по месецима 1906 године — 3. Mariages par départements et par mois en 1906

ОКРУЗИ DÉPARTEMENT DE	Број венчања у опште — Nombre des mariages en général																Просечно у једном месецу Moyenne par mois	
	у месецу — au mois de												у пролеће printemps	лето-été	у јесен automne	зими-hiver		у опште en général
	јануару janvier	фeбруару février	марту mars	априлу avril	мају mai	јуну juin	јулу juillet	августу août	септембру septembre	октобру octobre	новембру novembre	децембру décembre						
	1	2	3	4	5	6	7	8	9	10	11	12	13	14	15	16		17
Београдски-Belgrade	254	200	—	35	93	3	18	16	41	301	518	—	128	37	860	454	1.479	123
Ваљевски-Valjevo	121	90	—	40	53	5	43	5	33	277	835	—	93	53	1.145	211	1.502	125
Врањски-Vranja	621	463	7	92	249	9	149	76	101	351	496	8	348	234	948	1.092	2.622	218
Крагујевачки-Kragujevac	197	198	—	49	95	1	33	10	54	478	777	—	144	44	1.309	395	1.892	158
Крајински-Krajina	257	184	—	27	84	—	42	17	44	227	385	—	111	59	656	441	1.267	106
Крушевачки-Kruševac	84	118	—	48	72	3	39	22	39	422	763	—	120	64	1.224	202	1.610	134
Моравски-Morava	228	224	—	61	116	1	41	22	86	497	830	—	177	64	1.413	452	2.106	176
Нишки-Niš	409	361	2	84	140	6	54	13	43	264	515	3	226	73	822	773	1.894	158
Пиротски-Pirot	744	76	—	70	41	3	18	7	18	62	103	—	111	28	183	820	1.142	95
Подрински-Podrinje	124	182	2	46	102	14	46	17	47	555	1.127	3	150	77	1.729	309	2.265	189
Пожаревачки-Požarevac	455	294	—	73	122	2	64	26	126	471	711	—	195	92	1.308	749	2.344	195
Руднички-Rudnik	50	62	—	12	31	2	15	3	13	142	435	—	43	20	590	112	765	64
Смедеревски-Smederevo	273	220	1	43	83	—	30	13	52	292	308	—	127	43	652	493	1.315	109
Тимочки-Timok	403	149	—	44	65	4	25	7	26	178	575	1	109	36	779	553	1.477	123
Топлички-Toplica	170	185	—	68	136	5	48	27	38	165	286	—	204	80	489	355	1.128	94
Ужички-Užice	67	89	—	39	49	5	53	25	48	161	653	—	88	83	862	156	1.189	99
Чачански-Čačak	134	128	—	46	82	6	47	15	32	183	599	—	128	68	814	262	1.272	106
Београд-La ville de Belgrade	78	64	4	38	128	14	61	42	60	106	106	8	170	117	272	150	709	59
По варошима-Dans les villes	578	328	10	205	448	38	260	92	215	483	621	22	663	390	1.319	928	3.300	275
По селима-Dans les villages	4.091	2.959	6	710	1.293	45	566	271	686	4.649	9.401	1	2.009	882	14.736	7.051	24.678	2.056
Свега-Total	4.669	3.287	16	915	1.741	83	826	363	901	5.132	10.022	23	2.672	1.272	16.055	7.979	27.978	2.331
Процент-Pour-cent	16.69	11.75	0.06	3.27	6.22	0.30	2.95	1.30	3.22	18.34	35.82	0.08	9.55	4.55	57.38	28.52	100.00	—

4. Венчани по занимању 1906 године — 4. Mariés par professions en 1906

Занимање венчаних Professions des mariés	Број венчаних — Nombre des mariés									Процент венчаних — Pour-cent des mariés								
	варошана dans les villes			сељана dans les villages			у опште en général			варошана dans les villes			сељана dans les villages			у опште en général		
	мушких hommes	женских femmes	свега total	мушких hommes	женских femmes	свега total	мушких hommes	женских femmes	свега total	мушких hommes	женских femmes	свега total	мушких hommes	женских femmes	свега total	мушких hommes	женских femmes	свега total
	1	2	3	4	5	6	7	8	9	10	11	12	13	14	15	16	17	18
Свештеници-Prêtres . . .	3	18	21	2	11	13	5	29	34	60.00	62.07	61.76	40.00	37.93	38.24	100.00	100.00	100.00
Чиновници-Employés . .	264	166	430	42	10	52	306	176	482	86.27	94.32	89.21	13.73	5.68	10.79	100.00	100.00	100.00
Наставници-Instituteurs .	30	41	71	54	33	87	84	74	158	35.71	55.41	44.94	64.29	44.59	55.06	100.00	100.00	100.00
Трговци-Commerçants . .	546	575	1.121	99	86	185	645	661	1.306	84.65	86.99	85.83	15.35	13.01	14.17	100.00	100.00	100.00
Занатлије-Artisans . . .	1.058	811	1.869	405	300	705	1.463	1.111	2.574	72.32	73.00	72.61	27.68	27.00	27.39	100.00	100.00	100.00
Земљорадници-Agriculteurs	704	1.060	1.764	23.899	24.081	47.980	24.603	25.141	49.744	2.86	4.22	3.55	97.14	95.78	96.45	100.00	100.00	100.00
Војници-Militaires	116	40	156	3	2	5	119	42	161	97.48	95.24	96.89	2.52	4.76	3.11	100.00	100.00	100.00
Друго-Autres professions	579	589	1.168	174	155	329	753	744	1.497	76.89	79.17	78.02	23.11	20.83	21.98	100.00	100.00	100.00
Свега-Total . .	3.300	3.300	6.600	24.678	24.678	49.356	27.978	27.978	55.956	11.79	11.79	11.79	88.21	88.21	88.21	100.00	100.00	100.00
1905	3.026	3.026	6.052	23.582	28.582	47.164	26.608	26.608	53.216	11.37	11.37	11.37	88.63	88.63	88.63	100.00	100.00	100.00
1904	3.098	3.098	6.196	27.451	27.451	54.902	30.549	30.549	61.098	10.14	10.14	10.14	89.86	89.86	89.86	100.00	100.00	100.00
1903	2.773	2.773	5.546	21.728	21.728	43.456	24.501	24.501	49.002	11.32	11.32	11.32	88.68	88.68	88.68	100.00	100.00	100.00
1902	2.512	2.512	5.024	24.006	24.006	48.012	26.518	26.518	53.036	9.47	9.47	9.47	90.53	90.53	90.53	100.00	100.00	100.00

5. Венчани по доби 1906 године

а. У опште

ВЕНЧАЛО СЕ — MARIAGES ENTRE		Венчања-Mariages		
мушких у доби hommes à l'âge	са женским у доби et femmes à l'âge	по варошима dans les villes	по селима dans les villages	у опште en général
		1	2	3
до 20 година de 20 ans et au-dessous	до 16 год.-de 16 ans et au-dessous	35	402	437
	од 17—20 год.-de 17 à 20 ans	273	7.095	7.368
	од 21—24 год.-de 21 à 24 ans	90	2.868	2.958
	од 25—30 год.-de 25 à 30 ans	12	127	139
	од 31—40 год.-de 31 à 40 ans	—	7	7
	од 41—50 год.-de 41 à 50 ans	—	—	—
	преко 50 г.-de 50 ans et au-dessus	—	—	—
	Свега-Total . . .	410	10.499	10.909
од 21—24 године de 21 à 24 ans	до 16 год.-de 16 ans et au-dessous	45	301	346
	од 17—20 год.-de 17 à 20 ans	436	4.495	4.931
	од 21—24 год.-de 21 à 24 ans	279	2.457	2.736
	од 25—30 год.-de 25 à 30 ans	49	221	270
	од 31—40 год.-de 31 à 40 ans	4	20	24
	од 41—50 год.-de 41 à 50 ans	1	1	2
	преко 50 г.-de 50 ans et au-dessus	—	—	—
	Свега-Total . .	814	7.495	8.309
од 25—30 година de 25 à 30 ans	до 16 год.-de 16 ans et au-dessous	33	186	219
	од 17—20 год.-de 17 à 20 ans	497	2.000	2.497
	од 21—24 год.-de 21 à 24 ans	444	1.355	1.799
	од 25—30 год.-de 25 à 30 ans	203	482	685
	од 31—40 год.-de 31 à 40 ans	32	99	131
	од 41—50 год.-de 41 à 50 ans	1	6	7
	преко 50 г.-de 50 ans et au-dessus	—	—	—
	Свега-Total . . .	1.210	4.128	5.338
од 31—40 година de 31 à 40 ans	до 16 год.-de 16 ans et au-dessous	11	24	35
	од 17—20 год.-de 17 à 20 ans	142	383	525
	од 21—24 год.-de 21 à 24 ans	166	414	580
	од 25—30 год.-de 25 à 30 ans	206	394	600
	од 31—40 год.-de 31 à 40 ans	94	398	492
	од 41—50 год.-de 41 à 50 ans	10	55	65
	преко 50 г.-de 50 ans et au-dessus	1	1	2
	Свега-Total . . .	630	1.669	2.299
од 41—50 година de 41 à 50 ans	до 16 год.-de 16 ans et au-dessous	—	1	1
	од 17—20 год.-de 17 à 20 ans	2	25	27
	од 21—24 год.-de 21 à 24 ans	12	51	63
	од 25—30 год.-de 25 à 30 ans	30	115	145
	од 31—40 год.-de 31 à 40 ans	78	258	336
	од 41—50 год.-de 41 à 50 ans	41	189	230
	преко 50 г.-de 50 ans et au-dessus	5	13	18
	Свега-Total . . .	168	652	820
од 51—60 година de 51 à 60 ans	до 16 год.-de 16 ans et au-dessous	—	—	—
	од 17—20 год.-de 17 à 20 ans	—	2	2
	од 21—24 год.-de 21 à 24 ans	1	4	5
	од 25—30 год.-de 25 à 30 ans	3	6	9

5. Mariés par âge en 1906

a. En général

ВЕНЧАЛО СЕ — MARIAGES ENTRE		Венчања-Mariages		
мушких у доби hommes à l'âge	са женским у доби et femmes à l'âge	по варошима dans les villes	по селима dans les villages	у опште en général
		1	2	3
од 51—60 година de 51 à 60 ans	од 31—40 год.-de 31 à 40 ans	18	51	69
	од 41—50 год.-de 41 à 50 ans	30	116	146
	преко 50 г.-de 50 ans et au-dessus	6	29	35
	Свега-Total . . .	58	208	266
преко 60 година de 60 ans et au-dessus	до 16 год.-de 16 ans et au-dessous	—	—	—
	од 17—20 год.-de 17 à 20 ans	—	—	—
	од 21—24 год.-de 21 à 24 ans	1	—	1
	од 25—30 год.-de 25 à 30 ans	—	1	1
	од 31—40 год.-de 31 à 40 ans	4	2	6
	од 41—50 год.-de 41 à 50 ans	2	13	15
	преко 50 г.-de 50 ans et au-dessus	3	11	14
Свега-Total . . .	10	27	37	

Главни преглед — Tableau général

По полу Par sexe	у доби-à l'âge	Свега венчаних — Total des mariés			Процент венчаних Pour-cent des mariés		
		по варошима dans les villes	по селима dans les villages	у опште en général	по варошима dans les villes	по селима dans les villages	у опште en général
		1	2	3	4	5	6
Мушких Hommes	до-de 20 год.-ans et au-dessous	410	10.499	10.909	12.42	42.55	38.99
	од-de 21—24 год.-ans	814	7.495	8.309	24.67	30.37	29.70
	од-de 25—30 год.-ans	1.210	4.128	5.338	36.67	16.73	19.08
	од-de 31—40 год.-ans	630	1.669	2.299	19.09	6.76	8.22
	од-de 41—50 год.-ans	168	652	820	5.09	2.64	2.93
	од-de 51—60 год.-ans	58	208	266	1.76	0.84	0.95
	преко 60 год.-de plus de 60 ans	10	27	37	0.30	0.11	0.13
Свега-Total . . .	3.300	24.678	27.978	100.00	100.00	100.00	
Женских Femmes	до-de 20 год.-ans et au-dessous	1.474	14.914	16.388	44.67	60.43	58.57
	од-de 21—24 год.-ans	993	7.149	8.142	30.09	28.97	29.10
	од-de 25—30 год.-ans	503	1.346	1.849	15.24	5.46	6.61
	од-de 31—40 год.-ans	230	835	1.065	6.97	3.38	3.81
	од-de 41—50 год.-ans	85	380	465	2.58	1.54	1.66
	преко 50 год.-de plus de 50 ans	15	54	69	0.45	0.22	0.25
	Свега-Total . . .	3.300	24.678	27.978	100.00	100.00	100.00

5. Венчани по доби 1906 године — 5. Mariés par âge en 1906

б. По окрузима — b. Par départements

ОКРУЗИ DÉPARTEMENT DE	Број венчаних — Nombre des mariés															
	мушких у доби-hommes à l'âge								женских у доби-femmes à l'âge							
	до 20 година-de 20 ans et au-dessous	од 21—24 године de 21 à 24 ans	од 25—30 година de 25 à 30 ans	од 31—40 година de 31 à 40 ans	од 41—50 година de 41 à 50 ans	од 51—60 година de 51 à 60 ans	преко 60 година de plus de 60 ans	свега-total	до 16 година-de 16 ans et au-dessous	од 17—20 година de 17 à 20 ans	од 21—24 године de 21 à 24 ans	од 25—30 година de 25 à 30 ans	од 31—40 година de 31 à 40 ans	од 41—50 година de 41 à 50 ans	преко 50 година de plus de 50 ans	свега-total
	1	2	3	4	5	6	7	8	9	10	11	12	13	14	15	16
Београдски - Belgrade	628	469	232	97	34	16	3	1.479	52	915	360	72	47	26	7	1.479
Ваљевски - Valjevo	313	544	414	159	51	18	3	1.502	38	816	482	102	45	16	3	1.502
Брањски - Vranja	1.064	813	506	165	54	19	1	2.622	97	1.383	782	222	97	36	5	2.622
Крагујевачки - Kragujevac	588	723	361	148	51	19	2	1.892	63	1.044	580	107	59	35	4	1.892
Крајински - Krajina	570	361	165	90	65	14	2	1.267	84	695	309	83	57	35	4	1.267
Крушевачки - Kruševac	708	422	303	127	37	12	1	1.610	36	885	532	79	53	25	—	1.610
Моравски - Morava	1.156	491	254	130	54	18	3	2.106	101	1.344	469	75	70	35	12	2.106
Нишки - Niš	1.016	409	295	118	44	8	4	1.894	50	883	736	119	72	26	8	1.894
Пиротски - Pirot	579	312	145	71	23	12	—	1.142	8	583	423	69	36	20	3	1.142
Подрински - Podrinje	522	811	586	237	83	21	5	2.265	55	1.027	869	185	95	26	8	2.265
Пожаревачки - Požarevac	1.087	701	321	160	59	15	1	2.344	115	1.356	606	139	92	34	2	2.344
Руднички - Rudnik	188	281	183	72	30	9	2	765	31	410	215	58	34	17	—	765
Смедеревски - Smederevo	632	365	181	92	30	13	2	1.315	36	694	427	78	49	27	4	1.315
Тимочки - Timok	797	352	192	89	31	15	1	1.477	73	876	358	82	51	31	6	1.477
Топлички - Toplica	473	340	222	71	18	3	1	1.128	45	753	240	46	36	8	—	1.128
Ужички - Užice	229	388	349	148	51	21	3	1.189	53	668	319	91	42	15	1	1.189
Чачански - Čačak	327	404	329	134	56	21	1	1.272	78	777	256	76	57	28	—	1.272
Београд-La ville de Belgrade	32	123	300	191	49	12	2	709	23	241	179	166	73	25	2	709
По варошима-Dans les villes	410	814	1.210	630	168	58	10	3.300	124	1.350	993	503	230	85	15	3.300
По селима-Dans les villages	10.499	7.495	4.128	1.669	652	208	27	24.678	914	14.000	7.149	1.346	835	380	54	24.678
Свега - Total	10.909	8.309	5.338	2.299	820	266	37	27.978	1.038	15.350	8.142	1.849	1.065	465	69	27.978

в. Размере — с. Proportions

ОКРУЗИ DÉPARTEMENT DE	Процент венчаних — Pour-cent des mariés															
	мушких у доби-hommes à l'âge							женских у доби-femmes à l'âge								
	до 20 година-de 20 ans et au-dessous	од 21—24 године de 21 à 24 ans	од 25—30 година de 25 à 30 ans	од 31—40 година de 31 à 40 ans	од 41—50 година de 41 à 50 ans	од 51—60 година de 51 à 60 ans	преко 60 година de plus de 60 ans	свeга-total	до 16 година-de 16 ans et au-dessous	од 17—20 година de 17 à 20 ans	од 21—24 године de 21 à 24 ans	од 25—30 година de 25 à 30 ans	од 31—40 година de 31 à 40 ans	од 41—50 година de 41 à 50 ans	преко 50 година de plus de 50 ans	свeга-total
	1	2	3	4	5	6	7	8	9	10	11	12	13	14	15	16
Београдски-Belgrade	42·46	31·71	15·69	6·56	2·30	1·08	0·20	100·00	3·52	61·86	24·34	4·88	3·18	1·75	0·47	100·00
Ваљевски-Valjevo	20·84	33·22	27·56	10·59	3·40	1·19	0·20	100·00	2·53	54·33	32·09	6·79	3·00	1·06	0·20	100·00
Врањски-Vranja	40·58	31·01	19·29	6·29	2·06	0·73	0·04	100·00	3·70	52·75	29·82	8·45	3·72	1·37	0·19	100·00
Крагујевачки-Kragujevac	31·08	38·21	19·08	7·82	2·70	1·00	0·11	100·00	3·33	55·18	30·66	5·65	3·12	1·85	0·21	100·00
Крајински-Krajina	44·98	28·48	13·02	7·10	5·16	1·10	0·16	100·00	6·63	54·86	24·39	6·55	4·50	2·76	0·31	100·00
Крушевачки-Kruševac	43·97	26·21	18·82	7·89	2·30	0·74	0·07	100·00	2·24	54·97	33·04	4·91	3·29	1·55	—	100·00
Моравски-Morava	54·89	23·32	12·05	6·17	2·56	0·86	0·14	100·00	4·78	63·86	22·26	3·56	3·32	1·66	0·56	100·00
Нишки-Niš	53·63	21·58	15·63	6·23	2·32	0·41	0·20	100·00	2·64	46·62	38·86	6·28	3·80	1·37	0·43	100·00
Пиротски-Pirot	50·70	27·33	12·69	6·22	2·01	1·05	—	100·00	0·70	51·05	37·05	6·04	3·15	1·75	0·26	100·00
Подрински-Podrinje	23·05	35·81	25·87	10·46	3·66	0·93	0·22	100·00	2·43	45·34	38·37	8·17	4·19	1·15	0·35	100·00
Пољаревачки-Požarevac	46·37	29·91	13·69	6·83	2·52	0·62	0·06	100·00	4·91	57·85	25·85	5·93	3·92	1·45	0·09	100·00
Руднички-Rudnik	24·58	33·73	23·92	9·41	3·92	1·18	0·26	100·00	4·05	53·59	28·11	7·58	4·44	2·23	—	100·00
Смедеревски-Smederevo	48·06	27·76	13·76	7·00	2·28	0·99	0·15	100·00	2·74	52·78	32·47	5·93	3·73	2·05	0·30	100·00
Тимочки-Timok	53·96	23·83	13·00	6·02	2·10	1·02	0·07	100·00	4·94	59·31	24·24	5·55	3·45	2·10	0·41	100·00
Топлички-Toplica	41·93	30·14	19·68	6·29	1·60	0·27	0·09	100·00	3·99	66·75	21·28	4·08	3·19	0·71	—	100·00
Ужички-Užice	19·26	32·63	29·35	12·45	4·29	1·77	0·25	100·00	4·46	56·18	26·83	7·65	3·53	1·26	0·09	100·00
Чачански-Čačak	25·71	31·75	25·87	10·53	4·40	1·65	0·09	100·00	6·13	61·09	20·12	5·97	4·49	2·20	—	100·00
Београд-La ville de Belgrade	4·51	17·35	42·31	26·94	6·91	1·69	0·29	100·00	3·24	33·99	25·25	23·41	10·29	3·53	0·29	100·00
По варошима-Dans les villes	12·43	24·67	36·66	19·09	5·09	1·76	0·30	100·00	3·76	40·91	30·09	15·24	6·97	2·57	0·46	100·00
По селима-Dans les villages	42·54	30·36	16·73	6·76	2·65	0·85	0·11	100·00	3·70	56·73	28·97	5·45	3·39	1·54	0·22	100·00
Свeга-Total	38·99	29·70	19·08	8·22	2·93	0·95	0·13	100·00	3·71	54·87	29·10	6·61	3·81	1·66	0·24	100·00

5. Венчани по доби 1906 године

г. Момци — d. Garçons

Венчало се момака — Mariages entre garçons									
	у доби — à l'âge								у опште en général
	до 20 год.-де 20 ans et au- dessous	од 21—24 год. de 21 à 24 ans	од 25—30 год. de 25 à 30 ans	од 31—35 год. de 31 à 35 ans	од 36—40 год. de 36 à 40 ans	од 41—50 год. de 41 à 50 ans	од 51—60 год. de 51 à 60 ans	преко 60 год.-де plus de 60 ans	
	1	2	3	4	5	6	7	8	9
с девојкама у доби — et filles à l'âge									
до 16 г.-де 16 ans et au-dessous	435	327	186	17	2	—	—	—	967
од 17—20 год.-де 17 à 20 ans	7.254	4.692	1.995	189	35	2	1	—	14.168
од 21—24 год.-де 21 à 24 ans	2.911	2.576	1.391	167	32	9	—	—	7.086
од 25—30 год.-де 25 à 30 ans	124	208	327	71	37	10	—	—	777
од 31—35 год.-де 31 à 35 ans	4	4	11	12	9	4	—	—	44
од 36—40 год.-де 36 à 40 ans	1	2	3	—	5	9	—	—	20
од 41—50 год.-де 41 à 50 ans	—	—	—	—	—	4	—	—	4
преко 50 г.-де plus de 50 ans	—	—	—	—	—	—	—	1	1
Свега-Total . . .	10.729	7.809	3.913	456	120	38	1	1	23.067
с удовицама у доби — et veuves à l'âge									
до 16 г.-де 16 ans et au-dessous	—	—	—	—	—	—	—	—	—
од 17—20 год.-де 17 à 20 ans	11	11	9	4	—	—	—	—	35
од 21—24 год.-де 21 à 24 ans	12	24	27	7	3	1	—	—	74
од 25—30 год.-де 25 à 30 ans	8	31	87	26	13	6	1	—	172
од 31—35 год.-де 31 à 35 ans	2	11	48	17	8	5	—	—	91
од 36—40 год.-де 36 à 40 ans	1	4	13	12	14	12	1	—	57
од 41—50 год.-де 41 à 50 ans	—	1	6	3	9	13	3	—	35
преко 50 г.-де plus de 50 ans	—	—	—	—	1	1	—	—	2
Свега-Total . . .	34	82	190	69	48	38	5	—	466
с разведенима у доби — et divorcées à l'âge									
до 16 г.-де 16 ans et au-dessous	—	—	1	—	—	—	—	—	1
од 17—20 год.-де 17 à 20 ans	1	—	1	—	—	—	—	—	2
од 21—24 год.-де 21 à 24 ans	1	1	4	3	3	—	—	—	12
од 25—30 год.-де 25 à 30 ans	2	4	12	9	2	1	—	—	30
од 31—35 год.-де 31 à 35 ans	—	3	2	1	5	—	—	—	11
од 36—40 год.-де 36 à 40 ans	—	—	4	2	5	1	—	—	12
од 41—50 год.-де 41 à 50 ans	—	—	—	—	1	1	1	—	3
преко 50 г.-де plus de 50 ans	—	—	—	—	—	—	—	—	—
Свега-Total . . .	4	8	24	15	16	3	1	—	71
у опште са женскимa у доби — et femmes en général à l'âge									
до 16 г.-де 16 ans et au-dessous	435	327	187	17	2	—	—	—	968
од 17—20 год.-де 17 à 20 ans	7.266	4.703	2.005	193	35	2	1	—	14.205
од 21—24 год.-де 21 à 24 ans	2.924	2.601	1.422	177	38	10	—	—	7.172
од 25—30 год.-де 25 à 30 ans	134	243	426	106	52	17	1	—	979
од 31—35 год.-де 31 à 35 ans	6	18	61	30	22	9	—	—	146
од 36—40 год.-де 36 à 40 ans	2	6	20	14	24	22	1	—	89
од 41—50 год.-де 41 à 50 ans	—	1	6	3	10	18	4	—	42
преко 50 г.-де plus de 50 ans	—	—	—	—	1	1	—	1	3
Свега-Total . . .	10.767	7.899	4.127	540	184	79	7	1	23.604

5. Mariés par âge en 1906

д. Удовци — е. Veufs

Венчало се удоваца — Mariages entre veufs									
	у доби — à l'âge								
	до 20 год.-де 20 ans et au- dessous	од 21—24 год. de 21 à 24 ans	од 25—30 год. de 25 à 30 ans	од 31—35 год. de 31 à 35 ans	од 36—40 год. de 36 à 40 ans	од 41—50 год. de 41 à 50 ans	од 51—60 год. de 51 à 60 ans	преко 60 год.-де plus de 60 ans	у опште en général
	1	2	3	4	5	6	7	8	9
с девојкама у доби — et filles à l'âge									
до 16 г.-де 16 ans et au-dessous	4	17	33	10	4	1	—	—	69
од 17—20 год.-де 17 à 20 ans	66	225	461	189	82	19	1	—	1.043
од 21—24 год.-де 21 à 24 ans	24	93	250	151	85	32	3	2	640
од 25—30 год.-де 25 à 30 ans	3	8	59	57	54	32	3	—	216
од 31—35 год.-де 31 à 35 ans	—	—	1	8	2	5	2	1	19
од 36—40 год.-де 36 à 40 ans	—	—	1	1	1	6	1	—	10
од 41—50 год.-де 41 à 50 ans	—	—	—	1	—	2	1	—	4
преко 50 г.-де plus de 50 ans	—	—	—	—	—	1	—	—	1
Свега-Total . . .	97	343	805	417	228	98	11	3	2.002
с удовицама у доби — et veuves à l'âge									
до 16 г.-де 16 ans et au-dessous	—	1	—	1	—	—	—	—	2
од 17—20 год.-де 17 à 20 ans	6	10	22	6	7	2	—	—	53
од 21—24 год.-де 21 à 24 ans	8	40	107	56	41	17	2	—	271
од 25—30 год.-де 25 à 30 ans	3	16	197	148	120	80	4	1	569
од 31—35 год.-де 31 à 35 ans	—	—	29	94	102	91	15	2	333
од 36—40 год.-де 36 à 40 ans	—	1	13	40	114	172	42	2	384
од 41—50 год.-де 41 à 50 ans	—	—	1	9	36	190	135	16	387
преко 50 г.-де plus de 50 ans	—	—	—	—	2	15	33	14	64
Свега-Total . . .	17	68	369	354	422	567	231	35	2.067
с разведенима у доби — et divorcées à l'âge									
до 16 г.-де 16 ans et au-dessous	—	—	—	—	—	—	—	—	—
од 17—20 год.-де 17 à 20 ans	—	—	—	—	—	—	—	—	—
од 21—24 год.-де 21 à 24 ans	—	1	4	4	4	3	—	—	16
од 25—30 год.-де 25 à 30 ans	—	—	6	17	13	9	—	—	45
од 31—35 год.-де 31 à 35 ans	—	—	1	5	8	9	3	—	26
од 36—40 год.-де 36 à 40 ans	—	—	1	3	14	12	5	—	35
од 41—50 год.-де 41 à 50 ans	—	—	—	—	4	6	9	—	19
преко 50 г.-де plus de 50 ans	—	—	—	—	—	—	1	—	1
Свега-Total . . .	—	1	12	29	43	39	18	—	142
у опште са женским у доби — et femmes en général à l'âge									
до 16 г.-де 16 ans et au-dessous	4	18	33	11	4	1	—	—	71
од 17—20 год.-де 17 à 20 ans	72	235	483	195	89	21	1	—	1.096
од 21—24 год.-де 21 à 24 ans	32	134	361	211	130	52	5	2	927
од 25—30 год.-де 25 à 30 ans	6	24	262	222	187	121	7	1	830
од 31—35 год.-де 31 à 35 ans	—	—	31	107	112	105	20	3	378
од 36—40 год.-де 36 à 40 ans	—	1	15	44	129	190	48	2	429
од 41—50 год.-де 41 à 50 ans	—	—	1	10	40	198	145	16	410
преко 50 г.-де plus de 50 ans	—	—	—	—	2	16	34	14	66
Свега-Total . . .	114	412	1.186	800	693	704	260	38	4.207

5. Венчани по доби 1906 године

ђ. Разведени — f. Divorcés

Венчало се разведених — Mariages entre divorcés									
	у доби — à l'âge								
	до 20 год.-de 20 ans et au- dessous	од 21—24 год. de 21 à 24 ans	од 25—30 год. de 25 à 30 ans	од 31—35 год. de 31 à 35 ans	од 36—40 год. de 36 à 40 ans	од 41—50 год. de 41 à 50 ans	од 51—60 год. de 51 à 60 ans	преко 60 год.-de plus de 60 ans	у опште en général
	1	2	3	4	5	6	7	8	9
с девојкама у доби — et filles à l'âge									
до 16 г.-de 16 ans et au-dessous	—	1	1	1	—	—	—	—	3
од 17—20 год.-de 17 à 20 ans	1	9	13	11	3	1	—	—	38
од 21—24 год.-de 21 à 24 ans	—	2	13	10	7	2	—	—	34
од 25—30 год.-de 25 à 30 ans	—	1	4	5	8	2	—	—	20
од 31—35 год.-de 31 à 35 ans	—	—	—	2	—	2	—	—	4
од 36—40 год.-de 36 à 40 ans	—	—	—	—	—	1	—	—	1
од 41—50 год.-de 41 à 50 ans	—	—	—	—	—	1	—	—	1
преко 50 г.-de plus de 50 ans	—	—	—	—	—	—	—	—	—
Свега-Total . . .	1	13	31	29	18	9	—	—	101
с удовицама у доби — et veuves à l'âge									
до 16 г.-de 16 ans et au-dessous	—	—	—	—	—	—	—	—	—
од 17—20 год.-de 17 à 20 ans	—	—	—	—	—	—	—	—	—
од 21—24 год.-de 21 à 24 ans	—	—	2	4	1	—	—	—	7
од 25—30 год.-de 25 à 30 ans	—	—	4	5	5	2	—	—	16
од 31—35 год.-de 31 à 35 ans	—	—	1	1	2	2	—	—	6
од 36—40 год.-de 36 à 40 ans	—	—	—	1	3	3	1	1	9
од 41—50 год.-de 41 à 50 ans	—	—	—	1	1	5	1	—	8
преко 50 г.-de plus de 50 ans	—	—	—	—	—	—	—	—	—
Свега-Total . . .	—	—	7	12	12	12	2	1	46
с разведенима у доби — et divorcées à l'âge									
до 16 г.-de 16 ans et au-dessous	—	—	—	—	—	—	—	—	—
од 17—20 год.-de 17 à 20 ans	—	—	—	—	—	—	—	—	—
од 21—24 год.-de 21 à 24 ans	—	—	1	1	—	1	—	—	3
од 25—30 год.-de 25 à 30 ans	—	—	—	3	2	2	—	—	7
од 31—35 год.-de 31 à 35 ans	—	—	—	—	2	2	—	—	4
од 36—40 год.-de 36 à 40 ans	—	—	—	1	1	2	—	—	4
од 41—50 год.-de 41 à 50 ans	—	—	—	—	1	1	—	—	2
преко 50 г.-de plus de 50 ans	—	—	—	—	—	—	—	—	—
Свега-Total . . .	—	—	1	5	6	8	—	—	20
у опште са женским у доби — et femmes en général à l'âge									
до 16 г.-de 16 ans et au-dessous	—	1	1	1	—	—	—	—	3
од 17—20 год.-de 17 à 20 ans	1	9	13	11	3	1	—	—	38
од 21—24 год.-de 21 à 24 ans	—	2	16	15	8	3	—	—	44
од 25—30 год.-de 25 à 30 ans	—	1	8	13	15	6	—	—	43
од 31—35 год.-de 31 à 35 ans	—	—	1	3	4	6	—	—	14
од 36—40 год.-de 36 à 40 ans	—	—	—	2	4	6	1	1	14
од 41—50 год.-de 41 à 50 ans	—	—	—	1	2	7	1	—	11
преко 50 г.-de plus de 50 ans	—	—	—	—	—	—	—	—	—
Свега-Total . . .	1	13	39	46	36	29	2	1	167

5. Mariés par âge en 1906

e. Године узраста — g. Âge

Године узраста Â g e	Венчаних мушких Mariés				Венчаних женских Mariées				Венчаних у опште Mariages en général			
	момака garçons	удоваца veufs	разведених divorcés	свега total	девојака filles	удовица veuves	разведених divorcées	свега total	момака и де- војака-céli- bataires	удоваца и удовица veufs et veuves	разведених divorcés et di- vorcées	свега total
	1	2	3	4	5	6	7	8	9	10	11	12
14	—	—	—	—	1	—	—	1	1	—	—	1
15	1	—	—	1	200	—	—	200	201	—	—	201
16	6	—	—	6	838	2	1	841	844	2	1	847
17	1.516	—	—	1.516	1.753	6	1	1.760	3.269	6	1	3.276
18	3.217	11	—	3.228	3.793	15	—	3.808	7.010	26	—	7.036
19	3.015	26	—	3.041	4.308	22	—	4.330	7.323	48	—	7.371
20	3.013	77	1	3.091	5.393	48	1	5.442	8.406	125	2	8.533
21	2.123	68	3	2.194	3.284	60	5	3.349	5.407	128	8	5.543
22	1.725	81	3	1.809	2.413	60	5	2.478	4.138	141	8	4.287
23	1.935	108	3	2.046	1.296	105	8	1.409	3.231	213	11	3.455
24	2.117	156	5	2.278	769	125	13	907	2.886	281	18	3.185
25	1.554	227	8	1.789	431	148	8	587	1.985	375	16	2.376
26	958	178	4	1.140	238	122	16	376	1.196	300	20	1.516
27	573	153	5	731	103	90	8	201	676	243	13	932
28	474	188	7	669	112	135	14	261	586	323	21	930
29	251	106	4	361	48	64	4	116	299	170	8	477
30	312	335	10	657	83	194	32	309	395	529	42	966
31	137	123	7	267	23	60	4	87	160	183	11	354
32	149	212	8	369	16	113	13	142	165	325	21	511
33	89	121	7	217	11	52	3	66	100	173	10	283
34	72	109	8	189	7	65	8	80	79	174	16	269
35	95	231	16	342	10	144	13	167	105	375	29	509
36	53	160	9	222	8	92	10	110	61	252	19	332
37	33	92	4	129	5	57	9	71	38	149	13	200
38	33	132	7	172	9	95	13	117	42	227	20	289
39	29	59	5	93	3	35	8	46	32	94	13	39
40	37	247	11	295	6	168	11	185	43	415	22	480
41	15	65	3	83	3	29	1	33	18	94	4	116
42	12	84	5	101	—	50	3	53	12	134	8	154
43	10	72	1	83	—	44	3	47	10	116	4	130
44	4	54	3	61	2	35	2	39	6	89	5	100
45	12	125	9	146	1	71	9	81	13	196	18	227
46	6	77	4	87	2	46	3	51	8	123	7	138
47	4	38	2	44	1	25	1	27	5	63	3	71
48	5	68	1	74	—	55	2	57	5	123	3	131
49	3	41	—	44	—	37	—	37	3	78	—	81
50	8	85	1	94	—	38	—	38	8	123	1	132
51	4	23	—	27	—	10	—	10	4	33	—	37
52	—	35	—	35	2	11	—	13	2	46	—	48
53	1	22	1	24	—	10	—	10	1	32	1	34
54	—	28	—	28	—	3	1	4	—	31	1	32
55	—	32	—	32	—	8	—	8	—	40	—	40
56	—	31	—	31	—	7	—	7	—	38	—	38
57	—	22	1	23	—	3	—	3	—	25	1	26
58	1	31	—	32	—	4	—	4	1	35	—	36
59	—	22	—	22	—	2	—	2	—	24	—	24
60	1	15	—	16	—	2	—	2	1	17	—	18
старијих au-dessus de 60 ans	1	37	1	39	—	6	—	6	1	43	1	45
Св.-Total	23.604	4.207	167	27.978	25.172	2.573	233	27.978	48.776	6.780	400	55.956
Просечно Moyenne	21.90	34.74	34.48	23.91	20.07	33.12	32.16	21.37	20.95	34.13	33.13	22.64

5. Венчани по доби 1906 године

ж. Комбинације венчања

Венчало се женских у доби до године													
с мушкима у доби et hommes à l'âge	16	17	18	19	20	21	22	23	24	25	26	27	28
	.1	2	3	4	5	6	7	8	9	10	11	12	13
до 20 год.-de 20 ans et au-dessous . . .	439	802	1.993	2.150	2.394	1.430	873	451	202	79	32	11	7
21	93	135	295	379	575	287	242	90	49	20	10	7	2
22	73	127	263	276	451	256	154	92	68	23	10	4	3
23	86	140	267	342	452	285	226	109	62	35	14	8	7
24	93	141	291	338	478	316	239	164	99	53	28	9	7
25	79	136	216	246	327	215	201	120	97	62	33	9	18
26	52	83	131	147	208	125	125	83	61	40	24	16	12
27	35	47	81	96	116	75	86	42	39	30	26	17	17
28	26	38	68	79	99	89	69	38	37	34	25	11	20
29	12	20	29	46	53	38	40	27	16	13	21	6	11
30	17	29	50	58	94	63	39	45	31	57	31	18	30
31	5	14	18	22	39	30	24	16	16	15	8	9	15
32	4	11	30	42	44	23	41	22	30	13	14	3	15
33	8	6	17	14	18	26	16	15	13	7	13	8	10
34	2	10	10	14	16	13	13	21	10	10	8	6	14
35	10	9	17	22	26	16	30	17	13	24	12	9	14
36	2	4	6	19	8	11	13	8	17	16	10	4	9
37	1	2	5	9	9	9	9	6	4	3	7	7	3
38	1	2	2	7	10	7	10	9	8	8	10	7	6
39	—	—	7	5	4	6	4	8	7	6	5	2	2
40	2	1	6	6	16	13	9	10	7	18	15	6	15
41	—	1	3	1	—	2	5	2	2	2	3	6	2
42	—	1	2	1	1	3	3	6	7	1	5	3	5
43	—	—	1	—	2	2	2	2	1	2	—	2	5
44	—	—	—	1	1	1	4	3	1	2	1	1	5
45	—	1	1	2	2	—	3	1	5	3	4	4	4
46	—	—	—	1	1	2	—	2	2	4	5	1	1
47	—	—	—	—	—	1	1	—	—	1	1	1	—
48	—	—	—	—	—	—	1	—	—	1	1	1	1
49	—	—	—	—	1	—	1	1	—	1	—	1	—
50	—	—	—	—	—	—	—	—	—	2	1	2	1
51	—	—	—	—	2	—	—	1	—	1	—	—	—
52	—	—	—	—	—	—	—	1	—	—	—	—	—
53	—	—	—	—	—	—	—	—	—	—	—	—	—
54	—	—	—	—	—	1	—	1	1	1	—	—	—
55	—	—	—	—	—	—	—	—	—	—	—	—	—
56	—	—	—	—	—	—	—	—	—	—	—	—	—
57	—	—	—	—	—	—	—	—	—	—	—	—	—
58	—	—	—	—	—	—	—	—	—	—	—	—	—
59	—	—	—	—	—	—	—	—	—	—	—	—	—
60	—	—	—	—	—	—	—	—	—	—	—	—	—
61	—	—	—	—	—	—	—	—	—	—	—	—	—
62	—	—	—	—	—	—	1	—	—	—	—	—	—
63	—	—	—	—	—	—	—	—	—	—	—	—	—
64	—	—	—	—	—	—	—	—	—	—	—	—	—
старијих-au-dessus	—	—	—	—	—	—	—	—	—	—	—	—	—
Свега-Total .	1.041	1.760	3.809	4.323	5.447	3.345	2.484	1.413	905	587	377	199	261
Процент-Pour-cent	3.72	6.29	13.62	15.45	19.47	11.96	8.88	5.05	3.23	2.10	1.35	0.71	0.93

5. Mariés par âge en 1906

h. Combinaison des mariages

Â g e d e s f e m m e s														старших au- dessus	y compris en général	процент на сто	
29	30	31	32	33	34	35	36	37	38	39	40	41	42				43
8	3	5	—	—	—	1	—	—	1	1	—	—	—	—	—	10.882	38.89
4	3	—	2	—	—	—	—	—	1	—	—	—	—	—	—	2.194	7.84
—	4	1	2	1	—	—	—	—	1	—	—	—	—	1	—	1.810	6.47
4	2	2	1	1	—	—	1	—	—	1	1	—	—	—	—	2.046	7.31
4	8	4	1	—	—	2	1	—	1	—	—	—	—	—	—	2.278	8.14
4	7	2	3	2	4	3	2	2	1	—	1	—	—	—	1	1.791	6.40
5	9	6	6	—	2	3	1	—	—	—	—	—	—	—	1	1.140	4.07
3	9	—	4	2	1	2	—	1	—	—	1	—	—	—	2	732	2.62
6	9	3	1	2	1	7	1	1	3	—	1	—	—	—	—	668	2.39
5	11	1	4	1	1	2	1	1	2	—	—	—	—	—	—	361	1.29
10	31	7	11	3	2	12	4	1	4	—	6	—	1	1	1	656	2.34
6	8	4	4	4	3	—	1	1	1	—	4	—	—	—	—	267	0.95
7	29	10	8	5	1	5	3	1	2	—	3	—	1	—	2	369	1.32
6	12	1	9	3	3	5	1	—	—	1	2	1	—	—	3	218	0.78
3	7	2	8	5	1	3	4	3	1	1	3	1	—	—	—	189	0.68
6	30	5	12	8	12	16	8	6	5	3	6	2	—	1	3	342	1.22
4	18	7	12	2	6	12	10	4	7	1	4	1	1	1	5	222	0.79
8	11	1	7	2	1	3	4	2	3	—	4	—	—	1	7	128	0.46
4	10	3	7	2	6	7	7	7	8	4	7	1	4	1	5	170	0.61
2	5	2	3	1	2	2	3	3	3	3	5	—	—	3	2	95	0.34
6	29	3	8	8	5	25	10	5	21	6	25	1	2	5	12	295	1.05
1	5	2	3	3	6	5	3	4	5	5	8	—	—	1	3	83	0.30
2	7	2	6	—	3	4	6	4	6	7	7	2	2	2	3	101	0.36
—	4	4	2	1	4	4	9	3	7	—	6	2	6	2	10	83	0.30
—	5	1	1	1	1	6	1	1	4	—	6	—	2	2	10	61	0.22
1	12	1	3	3	1	10	3	6	8	3	20	2	8	5	30	147	0.52
—	2	2	1	1	4	6	6	2	5	1	11	1	2	3	20	81	0.31
1	2	2	2	—	2	1	2	4	3	1	5	2	3	—	9	44	0.16
1	4	1	2	—	1	5	4	1	3	2	8	3	5	—	29	74	0.26
3	1	—	1	—	1	1	3	—	1	—	3	2	1	1	21	44	0.16
1	5	—	3	1	2	5	3	4	1	1	14	2	6	6	34	94	0.34
—	—	—	—	1	1	2	2	1	1	1	1	2	2	—	9	27	0.10
—	2	—	2	1	—	1	1	2	2	1	4	—	3	—	15	35	0.13
—	—	1	—	—	1	2	2	1	1	1	1	1	—	1	12	24	0.09
—	—	—	—	1	1	1	1	—	1	—	1	1	—	—	17	28	0.10
—	2	—	1	—	—	2	2	—	1	2	2	3	1	2	14	32	0.11
—	—	—	—	—	—	—	—	—	1	—	6	—	—	3	21	31	0.11
—	—	—	1	—	1	—	—	—	—	—	3	—	1	—	16	23	0.08
—	1	—	—	—	—	—	—	—	—	—	2	2	2	2	23	32	0.11
—	—	—	—	—	—	2	—	—	—	—	1	—	1	—	18	22	0.08
—	1	—	1	—	—	—	—	—	1	—	1	—	—	—	13	16	0.06
—	—	—	—	—	—	—	—	—	—	—	1	—	—	1	3	7	0.03
—	—	—	—	—	—	—	—	—	—	—	—	1	—	—	4	6	0.02
—	—	—	—	—	—	—	—	—	—	—	—	1	—	—	4	5	0.02
—	—	1	—	1	—	—	—	—	—	—	1	—	1	1	4	5	0.02
—	—	—	—	—	—	—	—	—	—	—	—	—	—	1	11	15	0.05
115	309	86	143	66	80	167	110	71	117	46	186	33	55	46	397	27.978	—
0.41	1.10	0.31	0.51	0.24	0.23	0.60	0.39	0.25	0.42	0.16	0.67	0.12	0.20	0.16	1.42	—	100.00

5. Венчани по доби 1906 године — 5. Mariés par âge en 1906

з. Просечна година старости — i. Âge moyen

ОКРУЗИ DÉPARTEMENT DE	Просечна година старости венчаних Âge moyen des mariés							
	момак garçons	удоваца veufs	разведених divorcés	мушких уопште hommes en général	девојака filles	удовица veuves	разведених divorcées	женских у опште-femmes en général
	1	2	3	4	5	6	7	8
Београдски-Belgrade	21·43	34·21	31·67	23·25	19·61	33·65	32·30	21·04
Ваљевски-Valjevo	23·27	35·48	37·43	25·49	20·13	30·69	35·00	21·18
Врањски-Vranja	21·62	33·91	30·00	23·38	20·15	28·27	36·75	21·46
Крагујевачки-Kragujevac	22·25	34·24	35·18	24·16	20·09	33·84	33·07	21·31
Крајински-Krajina	21·36	36·48	32·25	23·82	19·75	33·89	31·37	21·43
Крушевачки-Kruševac	21·52	34·06	32·00	23·37	20·06	32·80	35·20	21·22
Моравски-Morava	20·69	34·48	31·22	22·57	19·58	34·45	34·00	20·94
Нишки-Niš	20·84	33·95	33·43	22·48	20·52	33·40	29·87	21·78
Пиротски-Pirot	21·05	34·93	34·00	22·71	20·59	33·93	26·00	21·75
Подрински-Podrinje	23·15	35·64	36·00	25·33	20·65	33·42	29·50	21·82
Пожаревачки-Požarevac	21·21	33·03	36·46	22·92	19·82	32·38	32·76	21·06
Руднички-Rudnik	22·83	35·55	36·00	25·29	20·11	33·91	32·00	21·54
Смедеревски-Smederevo	21·27	35·51	36·07	23·13	20·21	34·38	34·06	21·63
Тимочки-Timok	20·81	34·61	27·40	22·54	19·69	34·34	29·48	21·12
Топлички-Toplica	21·50	32·05	31·20	23·06	19·52	30·41	33·78	20·42
Ужички-Užice	23·46	35·28	31·33	26·24	20·65	31·90	36·00	21·08
Чачански-Čačak	22·91	35·74	36·00	25·68	19·46	34·27	28·20	20·96
Београд-La ville de Belgrade	27·95	38·38	36·43	29·99	22·11	33·46	31·97	24·22
По варошима-Dans les villes	25·94	37·59	36·53	28·10	21·11	33·98	31·97	22·98
По селима-Dans les villages	21·38	34·31	33·27	23·34	19·94	32·96	32·25	21·15
Свега-Total	21·90	34·74	34·48	23·91	20·07	33·12	32·16	21·37
1905	21·78	34·91	33·63	23·75	19·99	33·04	31·60	21·26
1904	21·68	34·85	32·44	23·45	19·91	32·91	31·54	21·08
1903	21·75	35·43	36·66	23·87	19·92	30·01	29·69	21·31
1902	21·57	35·35	34·25	23·67	19·80	33·42	31·92	21·19
1901	21·77	35·04	32·83	24·11	19·92	33·64	31·53	21·56

6. Време трајања бракова и плодност њихова

6. Durée des mariages et leur fécondité

ОКРУЗИ DÉPARTEMENT DE	Број сталних бракова по попису од 1890 до 1895 и 1900 године Nombre des mariages existants d'après le recensement de 1890—1895 et 1900	Од 1897 до 1906 просечни број De 1897 à 1906 nombre moyen		Време трајања једнога брака (година)-Durée d'un mariage (ans)	Просечни број деце рођене у једном браку за време трајања његова Nombre moyen des enfants issus d'un mariage pendant sa durée
		венчања des mariages	у браку рођене деце des enfants légitimes		
	1	2	3	4	5
Београдски-Belgrade	22.716	1.345	5.666	16·89	4·21
Ваљевски-Valjevo	23.258	1.380	5.615	16·85	4·07
Врањски-Vranja	38.987	2.227	9.128	17·51	4·10
Крагујевачки-Kragujevac	29.007	1.674	6.483	17·33	3·87
Крајински-Krajina	20.446	1.145	3.773	17·86	3·30
Крушевачки-Kruševac	23.372	1.480	6.029	15·79	4·08
Моравски-Morava	34.519	1.817	6.951	19·00	3·83
Нишки-Niš	32.121	1.776	6.759	18·09	3·81
Пиротски-Pirot	17.906	973	4.185	18·40	4·30
Подрински-Podrinje	36.557	1.973	8.916	18·53	4·52
Пожаревачки-Požarevac	47.619	2.274	8.062	20·94	3·55
Руднички-Rudnik	12.556	736	3.040	17·06	4·13
Смедеревски-Smederevo	22.985	1.223	5.031	18·79	4·11
Тимочки-Timok	28.448	1.409	4.095	20·19	2·91
Топлички-Toplica	15.930	1.008	4.337	15·80	4·30
Ужички-Užice	23.072	1.289	5.344	17·90	4·15
Чачански-Čačak	23.632	1.263	4.835	18·71	3·83
Београд-La ville de Belgrade	9.906	660	1.488	15·01	2·25
По варошима-Dans les villes	54.898	3.052	10.063	17·99	3·30
По селима-Dans les villages	408.139	22.600	89.674	18·06	3·97
Свега-Total	463.037	25.652	99.737	18 05	3·89
Од 1881—1890	398.358	21.444	88.178	18·58	4·11

7. Венчања од 1867 до 1906 године — 7. Mariages de 1867 à 1906

Године Années	Венчања у опште Mariages en général	Број венчаних — Mariages entre									
		момака с - garçons			удоваца с - veufs			разведених с divorcés			
		девојкама et filles	удовицама et veuves	разведенима et divorcées	девојкама et filles	удовицама et veuves	разведенима et divorcées	девојкама et filles	удовицама et veuves	разведенима et divorcées	
1	2	3	4	5	6	7	8	9	10	11	
1867	12.920	—	—	—	—	—	—	—	—	—	—
1868	13.516	—	—	—	—	—	—	—	—	—	—
1869	15.307	—	—	—	—	—	—	—	—	—	—
1870	14.356	—	—	—	—	—	—	—	—	—	—
1871	13.536	—	—	—	—	—	—	—	—	—	—
1872	17.502	—	—	—	—	—	—	—	—	—	—
1873	14.594	—	—	—	—	—	—	—	—	—	—
1874	15.468	—	—	—	—	—	—	—	—	—	—
1875	15.088	—	—	—	—	—	—	—	—	—	—
1876	10.556	—	—	—	—	—	—	—	—	—	—
1877	17.430	—	—	—	—	—	—	—	—	—	—
1878	13.793	—	—	—	—	—	—	—	—	—	—
1879	24.544	—	—	—	—	—	—	—	—	—	—
1880	20.443	14.953	890	—	1.315	3.285	—	—	—	—	—
1881	20.932	16.320	759	—	1.118	2.735	—	—	—	—	—
1882	22.008	17.724	680	—	1.254	2.350	—	—	—	—	—
1883	22.097	18.236	631	—	1.116	2.114	—	—	—	—	—
1884	20.370	16.698	727	—	1.101	1.844	—	—	—	—	—
1885	17.107	13.689	583	—	970	1.865	—	—	—	—	—
1886	23.326	18.694	726	—	1.411	2.495	—	—	—	—	—
1887	22.555	18.062	714	—	1.297	2.482	—	—	—	—	—
1888	22.737	18.382	612	40	1.287	2.297	49	37	27	6	6
1889	21.753	17.620	484	31	1.395	2.125	42	33	17	6	6
1890	21.555	16.789	508	39	1.639	2.462	63	32	20	3	3
1891	23.196	18.188	569	57	1.637	2.535	84	61	53	12	12
1892	21.018	16.370	561	46	1.535	2.360	55	53	33	5	5
1893	23.679	18.248	627	62	1.777	2.812	66	47	32	8	8
1894	24.963	19.725	564	57	1.686	2.766	64	52	42	7	7
1895	20.599	16.025	557	58	1.421	2.358	79	51	43	7	7
1896	20.841	16.193	510	70	1.543	2.321	91	59	42	12	12
1897	21.157	16.681	518	72	1.573	2.096	95	76	37	9	9
1898	22.521	17.874	471	58	1.657	2.244	103	65	39	10	10
1899	24.456	19.871	471	64	1.692	2.161	98	63	32	4	4
1900	31.203	26.147	634	79	1.721	2.333	118	89	55	27	27
1901	21.030	16.794	457	45	1.542	1.965	95	75	46	11	11
1902	26.518	21.983	432	57	1.741	2.080	108	77	29	11	11
1903	24.501	20.196	384	67	1.733	1.892	99	93	27	10	10
1904	30.549	25.896	454	66	1.792	2.060	113	98	54	16	16
1905	26.608	22.141	403	66	1.776	2.021	85	70	37	9	9
1906	27.978	23.067	466	71	2.002	2.063	142	101	46	20	20

8. Рођења по окрузима 1906 године — 8. Naissances par départements en 1906

ОКРУЗИ DÉPARTEMENT DE	Број рођених (без мртворођених) Nombre des naissances (morts-nés non compris)									Број мртворођених Nombre des morts-nés						Рођених у опште Naissances en général					
	у браку enfants légitimes			ванбрачно enfants naturels			у опште-en général			у браку-en- fants légitimes			ванбрачно enfants naturels			у опште en général			мушких garçons	женских filles	свега total
	мушких garçons	женских filles	свега total	мушких garçons	женских filles	свега total	мушких garçons	женских filles	свега total	мушких garçons	женских filles	свега total	мушких garçons	женских filles	свега total	мушких garçons	женских filles	свега total			
	1	2	3	4	5	6	7	8	9	10	11	12	13	14	15	16	17	18	19	20	21
Београдски-Belgrade	3.453	3.185	6.638	46	52	98	3.499	3.237	6.736	77	59	136	5	1	6	82	60	142	3.581	3.297	6.878
Ваљевски-Valjevo	3.370	3.253	6.623	66	43	109	3.436	3.296	6.732	128	81	209	—	—	—	128	81	209	3.564	3.377	6.941
Врањски-Vranja	5.337	5.134	10.471	34	31	65	5.371	5.165	10.536	220	151	371	3	1	4	223	152	375	5.594	5.317	10.911
Крагујевачки-Kragujevac	3.743	3.457	7.200	41	26	67	3.784	3.483	7.267	13	76	208	—	1	1	132	77	209	3.916	3.560	7.476
Крајински-Krajina	1.991	1.900	3.891	26	36	62	2.017	1.936	3.953	95	70	165	1	4	5	96	74	170	2.113	2.010	4.123
Крушевачки-Kruševac	3.665	3.400	7.065	21	23	44	3.686	3.423	7.109	127	83	210	2	—	2	129	83	212	3.815	3.506	7.321
Моравски-Morava	4.012	3.807	7.819	23	24	47	4.035	3.831	7.866	96	73	169	3	1	4	99	74	173	4.134	3.905	8.039
Нишки-Niš	3.820	3.572	7.392	26	24	50	3.846	3.596	7.442	160	147	307	3	—	3	163	147	310	4.009	3.743	7.752
Пиротски-Pirot	2.419	2.272	4.691	4	9	13	2.423	2.281	4.704	67	49	116	1	—	1	68	49	117	2.491	2.330	4.821
Подрински-Podrinje	5.155	5.002	10.157	65	61	126	5.220	5.063	10.283	176	122	298	1	3	4	177	125	302	5.397	5.188	10.585
Пожаревачки-Požarevac	4.452	4.141	8.593	111	89	200	4.563	4.230	8.793	46	54	100	5	4	9	51	58	109	4.614	4.288	8.902
Руднички-Rudnik	1.726	1.608	3.334	18	18	36	1.744	1.626	3.370	49	37	86	5	2	7	54	39	93	1.798	1.665	3.463
Смедеревски-Smederevo	2.620	2.562	5.182	61	59	120	2.681	2.621	5.302	51	42	93	2	—	2	53	42	95	2.734	2.663	5.397
Тимочки-Timok	2.234	2.000	4.234	25	14	39	2.259	2.014	4.273	75	67	142	4	—	4	79	67	146	2.338	2.081	4.419
Топлички-Toplica	2.726	2.525	5.251	23	15	38	2.749	2.540	5.289	96	78	174	1	1	2	97	79	176	2.846	2.619	5.465
Ужички-Užice	3.010	2.977	5.987	31	22	53	3.041	2.999	6.040	43	20	63	2	—	2	45	20	65	3.086	3.019	6.105
Чачански-Čačak	2.807	2.669	5.476	23	30	53	2.830	2.699	5.529	52	40	92	1	1	2	53	41	94	2.883	2.740	5.623
Београд-La ville de Belgrade	856	778	1.634	57	58	115	913	836	1.749	46	39	85	2	—	2	48	39	87	961	875	1.836
По варошима-Dans les villes	5.273	4.930	10.203	143	143	286	5.416	5.073	10.489	196	144	340	6	1	7	202	145	347	5.618	5.218	10.836
По селима-Dans les villages	52.123	49.312	101.435	558	491	1.049	52.681	49.803	102.484	1.540	1.144	2.684	35	18	53	1.575	1.162	2.737	54.256	50.965	105.221
Свега-Total	57.396	54.242	111.638	701	634	1.335	58.097	54.876	112.973	1.736	1.288	3.024	41	19	60	1.777	1.307	3.084	59.874	56.183	116.057

9. Рођења по месецима 1906 године — 9. Naissances par mois en 1906

МЕСЕЦИ MOIS	Број рођених (без мртворођених) Nombre des naissances (morts-nés non compris)									Број мртворођених Nombre des morts-nés						Рођених у опште Naissances en général					
	у браку enfants légitimes			ванбрачно enfants naturels			у опште-en général			у браку-en- fants légitimes			ванбрачно enfants naturels			у опште en général			мушких garçons	женских filles	свега total
	мушких garçons	женских filles	свега total	мушких garçons	женских filles	свега total	мушких garçons	женских filles	свега total	мушких garçons	женских filles	свега total	мушких garçons	женских filles	свега total	мушких garçons	женских filles	свега total			
	1	2	3	4	5	6	7	8	9	10	11	12	13	14	15	16	17	18	19	20	21
Јануар-Janvier	5.953	5.402	11.355	77	69	146	6.030	5.471	11.501	166	106	272	1	—	1	161	106	273	6.197	5.577	11.774
Фебруар-Février	6.077	5.568	11.645	70	72	142	6.147	5.640	11.787	150	126	276	5	2	7	155	128	283	6.302	5.768	12.070
Март-Mars	6.551	6.462	13.016	75	72	147	6.629	6.534	13.163	176	130	306	3	3	6	179	133	312	6.808	6.667	13.475
Април-Avril	4.822	4.606	9.428	68	70	138	4.890	4.676	9.566	154	87	241	5	—	5	159	87	246	5.049	4.763	9.812
Мај-Mai	4.443	4.140	8.583	52	37	89	4.495	4.177	8.672	132	91	223	—	2	2	132	93	225	4.627	4.270	8.897
Јун-Juin	3.786	3.718	7.504	52	47	99	3.838	3.765	7.603	108	77	185	5	2	7	113	79	192	3.951	3.844	7.795
Јул-Juillet	4.503	4.190	8.693	59	40	99	4.562	4.230	8.792	125	97	222	2	3	5	127	100	227	4.689	4.330	9.019
Август-Août	4.692	4.350	9.042	58	44	102	4.750	4.391	9.144	153	130	283	2	2	4	155	132	287	4.905	4.526	9.431
Септембар-Septembre	4.715	4.513	9.228	56	38	94	4.771	4.551	9.322	134	108	242	5	—	5	139	108	247	4.910	4.659	9.569
Октобар-October	5.137	4.879	10.016	53	52	105	5.190	4.931	10.121	152	108	260	5	2	7	157	110	267	5.347	5.041	10.388
Новембар-Novembre	3.556	3.399	6.955	35	48	83	3.591	3.447	7.038	112	101	213	6	—	6	118	101	219	3.709	3.548	7.257
Децембар-Décembre	3.158	3.015	6.173	46	45	91	3.204	3.060	6.264	174	127	301	2	3	5	176	130	306	3.380	3.190	6.570
Пролеће-Printemps	15.819	15.208	31.027	195	179	374	16.014	15.387	31.401	462	308	770	8	5	13	470	313	783	16.484	15.700	32.184
Лето-Eté	12.931	12.258	25.239	169	131	300	13.150	12.389	25.539	386	304	690	9	7	16	395	311	706	13.545	12.700	26.245
Јесен-Automne	13.408	12.791	26.199	144	138	282	13.552	12.929	26.481	398	317	715	16	2	18	414	319	733	13.966	13.248	27.214
Зима-Hiver	15.188	13.985	29.173	193	186	379	15.381	14.171	29.552	490	359	849	8	5	13	498	364	862	15.879	14.535	30.414
Свега-Total	57.396	54.242	111.638	701	634	1.335	58.097	54.876	112.973	1.736	1.288	3.024	41	19	60	1.777	1.307	3.084	59.874	56.183	116.057
1905	50.967	48.092	99.059	308	275	1.183	51.575	48.667	100.242	1.529	1.183	2.712	29	35	64	1.558	1.218	2.776	53.133	49.885	103.018
1904	53.781	51.319	105.100	571	588	1.159	54.352	51.907	106.259	1.233	935	2.168	33	13	46	1.266	948	2.214	55.618	52.855	108.473
1903	53.728	50.690	104.418	577	558	1.135	54.305	51.248	105.553	1.283	883	2.166	21	17	38	1.304	900	2.204	55.609	52.148	107.757
1902	49.985	46.990	96.975	516	509	1.025	50.501	47.199	98.000	1.075	866	1.941	18	10	28	1.093	876	1.960	51.594	48.375	99.969

10. Рођења по окрузима и по месецима (без мртворођених) 1906 године — 10. Naissances par départements et par mois (morts-nés non compris) en 1906

ОКРУЗИ DÉPARTEMENT DE	Број рођених — Nombre des naissances																Просечно у једном месецу—En moyenne par mois	
	у месецу — au mois de												у пролеће printemps	лето—été	у јесен—automne	зима—hiver		свега—total
	јануару janvier	фебруару février	марту—mars	априлу—avril	мају—mai	јуну—juin	јулу—juillet	августу—août	септембру septembre	октобру octobre	новембру novembre	децембру décembre						
1	2	3	4	5	6	7	8	9	10	11	12	13	14	15	16	17	18	
Београдски-Belgrade	681	777	909	590	564	443	472	527	527	560	362	324	2.063	1.442	1.449	1.782	6.736	561
Ваљевски-Valjevo	1.025	751	873	584	549	465	445	494	514	527	328	177	2.006	1.404	1.369	1.953	6.732	561
Врањски-Vranja	1.040	1.053	1.138	890	768	705	844	862	860	1.041	699	636	2.796	2.411	2.600	2.729	10.536	878
Крагујевачки-Kragujevac	639	810	884	675	576	477	535	601	643	593	446	388	2.135	1.613	1.682	1.837	7.267	606
Крајински-Krajina	377	405	431	290	293	289	339	336	355	349	240	249	1.014	964	944	1.031	3.953	329
Крушевачки-Krusevac	591	755	932	666	565	465	544	559	605	628	413	386	2.163	1.568	1.646	1.732	7.109	592
Моравски-Morava	623	744	1.008	714	693	545	623	608	597	794	500	417	2.415	1.776	1.891	1.784	7.866	655
Нишки-Niš	812	768	781	554	469	437	664	651	689	629	491	497	1.804	1.752	1.809	2.077	7.442	620
Пиротски-Pirot	446	408	373	271	260	293	402	465	504	507	402	373	904	1.160	1.413	1.227	4.704	392
Подрински-Podrinje	1.132	1.192	1.294	870	789	756	764	743	854	879	541	469	2.953	2.263	2.274	2.793	10.283	857
Пољаревачки-Požarevac	879	917	1.030	725	685	613	712	737	664	758	566	507	2.440	2.062	1.988	2.303	8.793	733
Руднички-Rudnik	344	339	418	329	286	217	251	241	272	293	203	177	1.033	709	768	860	3.370	281
Смедеревски-Smederevo	586	579	617	481	396	377	424	415	375	438	301	313	1.494	1.216	1.114	1.478	5.302	442
Тимочки-Timok	383	400	392	344	280	255	369	428	399	439	300	284	1.016	1.052	1.138	1.067	4.273	356
Топлички-Toplica	513	590	634	427	396	369	404	397	419	443	346	351	1.457	1.170	1.208	1.454	5.289	441
Ужички-Užice	716	563	649	532	476	426	415	482	489	619	390	283	1.657	1.323	1.498	1.562	6.040	503
Чачански-Čačak	519	568	625	492	498	352	422	428	416	486	387	336	1.615	1.202	1.289	1.423	5.529	461
Београд-La ville de Belgrade	195	168	175	132	129	119	163	170	140	138	123	97	436	452	401	460	1.749	146
По варошима-Dans les villes	1.075	1.021	1.022	839	739	723	926	900	879	938	725	702	2.600	2.549	2.542	2.798	10.489	874
По селима-Dans les villages	10.426	10.765	12.141	8.727	7.933	6.880	7.866	8.244	8.443	9.183	6.313	5.562	28.801	22.990	23.939	26.754	102.484	8.540
Свега-Total	11.501	11.787	13.163	9.566	8.672	7.603	8.792	9.144	9.322	10.121	7.038	6.264	31.401	25.539	26.481	29.552	112.973	9.414
Процент-Pour-cent	10.18	10.43	11.65	8.47	7.68	6.73	7.78	8.09	8.25	8.96	6.23	5.55	27.80	22.60	23.44	26.16	100.00	

12. Размѣре рођења 1906 године — 12. Proportions des naissances en 1906

ОКРУЗИ DÉPARTEMENT DE	На 100 женских долазило је мушких код-Garçons pour 100 filles				Процент рођених Pour-cent des nais- sances			
	ЖИВО- рођених nés-vivants		мртворођених morts-nés	рођених у опште naissances en général	ЖИВИХ nés- vivants			У о п ш т е en général
	у браку légitimes	ванбрачно naturels			мртворођених morts-nés	у браку légitimes	ванбрачно naturels	
			1	2				3
Београдски-Belgrade	108·41	88·46	136·67	108·61	96·51	1·43	2·06	100·00
Ваљевски-Valjevo	103·60	153·49	158·02	105·54	95·42	1·57	3·01	100·00
Врањски-Vranja	103·95	109·68	146·71	105·21	95·97	0·59	3·44	100·00
Крагујевачки-Kragujevac	108·27	157·69	171·43	110·00	96·31	0·90	2·79	100·00
Крајински-Krajina	104·79	72·22	129·73	105·12	94·37	1·51	4·12	100·00
Крушевачки-Kruševac	107·79	91·30	155·42	108·81	96·50	0·60	2·90	100·00
Моравски-Morava	105·38	95·83	133·78	105·86	97·26	0·59	2·15	100·00
Нишки-Niš	106·94	108·33	110·88	107·11	95·36	0·64	4·00	100·00
Пиротски-Pirot	106·47	44·44	138·78	106·91	97·30	0·27	2·43	100·00
Подрински-Podrinje	103·06	106·56	141·60	104·03	95·96	1·19	2·85	100·00
Пожаревачки-Požarevac	107·51	124·72	87·93	107·60	96·53	2·25	1·22	100·00
Руднички-Rudnik	107·34	100·00	138·46	107·99	96·28	1·04	2·68	100·00
Смедеревски-Smederevo	102·26	103·39	126·19	102·67	96·02	2·22	1·76	100·00
Тимочки-Timok	111·70	178·57	117·91	112·35	95·81	0·88	3·31	100·00
Топлички-Toplica	107·96	153·33	122·80	108·67	96·08	0·70	3·22	100·00
Ужички-Užice	101·11	140·91	225·00	102·22	98·07	0·87	1·06	100·00
Чачански-Čačak	105·17	76·67	129·27	105·22	97·39	0·94	1·67	100·00
Београд-La ville de Be grade	110·03	98·28	123·08	109·83	89·00	6·26	4·74	100·00
По варошима-Dans les villes	106·96	100·00	139·31	107·66	94·16	2·64	3·20	100·00
По селима-Dans les villages	105·70	113·65	135·54	106·46	96·40	1·00	2·60	100·00
Свега-Total	105·81	110·57	135·96	106·57	96·19	1·15	2·66	100·00
1905	106·00	105·74	127·91	106·51	96·16	1·15	2·69	100·00
1904	104·83	97·11	133·97	105·23	96·89	1·07	2·04	100·00
1903	105·99	103·41	144·89	106·64	96·90	1·05	2·05	100·00
1902	106·37	103·12	120·73	106·65	97·00	1·02	1·98	100·00
1901	105·57	101·70	131·86	105·98	96·98	1·09	1·93	100·00
1900	106·21	110·27	131·08	106·61	97·26	1·17	1·57	100·00
1899	107·30	107·96	128·39	107·56	97·57	1·15	1·28	100·00
1898	105·55	94·00	137·22	105·72	97·80	1·10	1·10	100·00
1897	105·69	106·18	140·60	106·00	97·87	1·11	1·02	100·00

13. Близнаци и тројници 1906 године — 13. Accouchements multiples en 1906

а. Преглед по окрузима — а. Tableau par départements

ОКРУЗИ DÉPARTEMENT DE	Број случајева рођених Nombre des accouchements									Број — Nombre des accouchements					
	близнака-doubles				тројника-triples					близнака-doubles			тројника-triples		
	оба детета		једно мушко и једно женско un garçon et une fille	свега-total	сва три детета		1 мушко и 2 женска 1 garçon et 2 filles	1 женско и 2 мушка 1 fille et 2 garçons	свега-total	мушких-garçons	женских-filles	свега-total	мушких-garçons	женских-filles	свега-total
	мушка-deux garçons	женска-deux filles			мушка-trois garçons	женска-trois filles									
1	2	3	4	5	6	7	8	9	10	11	12	13	14	15	
Београдски-Belgrade	32	24	39	85	—	—	—	—	—	83	87	170	—	—	—
Ваљевски-Valjevo	33	27	47	107	—	—	—	1	1	113	101	214	2	1	3
Врањски-Vranja	31	26	45	102	—	—	—	—	—	107	97	204	—	—	—
Крагујевачки-Kragujevac	28	23	27	78	—	—	—	1	1	83	73	156	2	1	3
Крајински-Krajina	15	9	18	42	—	—	—	—	—	48	36	84	—	—	—
Крушевачки-Kruševac	22	26	46	94	—	—	—	1	1	90	98	188	2	1	3
Моравски-Morava	17	29	29	75	—	—	—	—	—	63	87	150	—	—	—
Нишки-Niš	26	30	39	95	—	—	—	—	—	91	99	190	—	—	—
Пиротски-Pirot	18	19	13	50	—	—	—	1	1	49	51	100	2	1	3
Подрински-Podrinje	41	46	64	151	—	—	—	1	1	146	156	302	2	1	3
Пожаревачки-Požarevac	27	26	29	82	—	—	—	—	—	83	81	164	—	—	—
Руднички-Rudnik	21	14	18	53	—	—	1	—	1	60	46	106	1	2	3
Смедеревски-Smederevo	17	19	18	54	—	—	—	—	—	52	56	108	—	—	—
Тимочки-Timok	12	9	11	32	—	—	—	—	—	35	29	64	—	—	—
Топлички-Toplica	16	19	33	68	—	—	—	—	—	65	71	136	—	—	—
Ужички-Užice	24	28	30	82	—	1	—	—	1	78	86	164	—	3	3
Чачански-Čačak	24	35	37	96	1	1	—	—	2	85	107	192	3	3	6
Београд-La ville de Belgrade	8	8	5	21	—	—	—	—	—	21	21	42	—	—	—
По варошима-Dans les villes	42	42	42	126	—	—	—	—	—	126	126	252	—	—	—
По селима-Dans les villages	360	375	506	1.241	1	2	1	5	9	1.226	1.256	2.482	14	13	27
Свега-Total	402	417	548	1.367	1	2	1	5	9	1.352	1.382	2.734	14	13	27
1905	346	346	441	1.133	1	1	3	2	7	1.133	1.133	2.266	10	11	21
1904	402	409	591	1.402	4	4	3	6	17	1.395	1.409	2.804	27	24	51
1903	409	378	534	1.321	3	—	6	6	15	1.352	1.290	2.642	27	18	45
1902	364	360	533	1.257	4	2	2	4	12	1.261	1.253	2.514	22	14	36
1901	385	365	552	1.302	—	2	5	—	7	1.322	1.282	2.604	5	16	21
1900	436	434	628	1.498	2	7	6	8	23	1.500	1.496	2.996	28	42	70
1899	367	377	608	1.352	2	—	2	2	6	1.342	1.362	2.704	12	6	18
1898	234	243	641	1.118	6	4	7	4	21	1.109	1.127	2.236	34	30	64
1897	296	247	691	1.234	3	3	4	7	17	1.283	1.185	2.468	27	25	52

13. Близнаци и тројници 1906 године — 13. Accouchements multiples en 1906

6. Преглед по месецима --- b. Tableau par mois

МЕСЕЦИ MOIS	Број случајева рођених — Nombre des accouchements									Број — Nombre des accouchements						
	близнака-doubles				тројника-triples					близнака-doubles			тројника-triples			
	оба детета		једно мушко и једно женско un garçon et une fille	свeгa-total	сва три детета			1 мушко и 2 женска-1 garçon et 2 filles	1 женско и 2 мушка-1 fille et 2 garçons	свeгa-total	мушких-garçons	женских-filles	свeгa-total	мушких-garçons	женских-filles	свeгa-total
	мушка-deux garçons	женска deux filles			мушка-trois garçons	женска trois filles	10									
1	2	3	4	5	6	7	8	9	10	11	12	13	14	15		
Јануар-Janvier	52	52	51	155	—	—	—	1	1	155	155	310	2	1	3	
Фeбpуap-Février	60	59	86	205	—	1	—	1	2	206	204	410	2	4	6	
Март-Mars	42	60	88	190	—	—	—	1	1	172	208	380	2	1	3	
Април-Avril	22	28	29	79	—	—	—	—	—	73	85	158	—	—	—	
Мај-Mai	26	17	37	80	—	1	—	—	1	89	71	160	—	3	3	
Јун-Juin	32	27	45	104	—	—	—	—	—	109	99	208	—	—	—	
Јул-Juillet	39	38	37	114	—	—	—	—	—	115	113	228	—	—	—	
Август-Août	36	31	28	95	1	—	—	—	1	100	90	190	3	—	3	
Септембар-Septembre	29	26	43	98	—	—	1	—	1	101	95	196	1	2	3	
Октобар-October	19	24	26	69	—	—	—	—	—	64	74	138	—	—	—	
Новембар-Novembre	20	16	23	59	—	—	—	—	—	63	55	118	—	—	—	
Децембар-Décembre	25	39	55	119	—	—	—	2	2	105	133	238	4	2	6	
Пролeће-Printemps	90	105	154	349	—	1	—	1	2	334	364	698	2	4	6	
Лeтo-Eté	107	96	110	313	1	—	—	—	1	324	302	626	3	—	3	
Јесeн-Automne	68	66	92	226	—	—	1	—	1	228	224	452	1	2	3	
Зим -Hiver	137	150	192	479	—	1	—	4	5	466	492	958	8	7	15	
Свeгa-Total	402	417	543	1.367	1	2	1	5	9	1.352	1.382	2.734	14	13	27	

14. Рођења од 1867 до 1906 год. — 14. Naissances
de 1867 à 1906

Г О Д И Н Е ANNÉES	Број рођених — Nombre des naissances								
	у браку-enfants légitimes			ванбрачних enfants naturels			у опште-ен général		
	МУШКИХ garçons	ЖЕНСКИХ filles	сврга total	МУШКИХ garçons	ЖЕНСКИХ filles	сврга total	МУШКИХ garçons	ЖЕНСКИХ filles	сврга total
	1	2	3	4	5	6	7	8	9
1867	28.329	26.679	55.008	122	109	231	28.451	26.788	55.239
1868	29.459	27.764	57.223	121	110	231	29.580	27.874	57.454
1869	29.979	27.968	57.947	121	118	239	30.100	28.086	58.186
1870	29.885	28.321	58.206	107	88	195	29.992	28.409	58.401
1871	29.130	27.377	56.507	132	111	243	29.262	27.488	56.750
1872	26.514	24.969	51.483	118	103	221	26.632	25.072	51.704
1873	28.739	27.327	56.066	120	123	243	28.859	27.450	56.309
1874	28.696	27.546	56.242	138	116	254	28.834	27.662	56.496
1875	32.234	30.586	62.820	125	131	256	32.359	30.717	63.076
1876	29.198	27.690	56.888	149	111	260	29.347	27.801	57.148
1877	23.583	21.918	45.501	125	128	253	23.708	22.046	45.754
1878	26.959	25.418	52.377	195	163	358	27.154	25.581	52.735
1879	34.650	32.020	66.670	229	251	480	34.879	32.271	67.150
1880	35.974	33.635	69.609	300	258	558	36.274	33.893	70.167
1881	41.124	38.841	79.965	393	320	713	41.517	39.161	80.678
1882	41.116	38.412	79.528	389	357	746	41.505	38.769	80.274
1883	44.131	42.168	86.299	456	396	852	44.587	42.564	87.151
1884	45.976	43.615	89.591	466	384	850	46.442	43.999	90.441
1885	45.721	44.069	89.790	425	412	837	46.146	44.481	90.627
1886	42.133	40.114	82.247	467	377	844	42.600	40.491	83.091
1887	47.938	45.073	93.011	438	462	900	48.376	45.535	93.911
1888	47.946	45.986	93.932	469	464	933	48.415	46.450	94.865
1889	47.320	45.416	92.736	491	497	988	47.811	45.913	93.724
1890	44.436	41.667	86.103	468	449	917	44.904	42.116	87.020
1891	49.954	47.461	97.415	583	540	1.123	50.537	48.001	98.538
1892	47.948	44.912	92.860	494	479	973	48.442	45.391	93.833
1893	48.294	45.985	94.279	495	458	953	48.789	46.443	95.232
1894	49.033	46.423	95.456	528	504	1.032	49.561	46.927	96.488
1895	51.542	48.993	100.535	589	552	1.141	52.131	49.545	101.676
1896	48.880	46.832	95.712	549	491	1.040	49.429	47.323	96.752
1897	51.624	48.847	100.471	584	550	1.134	52.208	49.397	101.605
1898	43.053	40.789	83.842	459	488	947	43.512	41.277	84.789
1899	49.237	45.886	95.123	583	540	1.123	49.820	46.426	96.246
1900	53.321	50.202	103.523	655	594	1.249	53.976	50.796	104.772
1901	48.933	46.350	95.283	537	528	1.065	49.470	46.878	96.348
1902	49.985	46.990	96.975	516	509	1.025	50.501	47.499	98.000
1903	53.728	50.690	104.418	577	558	1.135	54.305	51.248	105.553
1904	53.781	51.319	105.100	571	588	1.159	54.352	51.907	106.259
1905	50.967	48.092	99.059	608	575	1.183	51.575	48.667	100.242
1906	57.396	54.242	111.638	701	634	1.335	58.097	54.876	112.973

15. Живорођена деца по доби родитеља 1906 године
15. Nés-vivants d'après l'âge des parents en 1906
 (У браку и ванбрачно — Enfants légitimes et naturels)

Број рођених — Nombre des naissances										
којима је мати имала où la mère est âgée de	којима је отац имао година — où le père est âgé de									
	до 20-ans et au-dessous	21--24	25--30	31--35	36--40	41--45	46--50	преко 50 plus de 50	непознате inconnu	свега-total
1	2	3	4	5	6	7	8	9	10	11
По варошима — Dans les villes										
мање од 16 год. moins de 16 ans	1	1	1	—	—	—	—	—	3	6
од-де 16-20 год.-ans	176	369	504	91	26	3	—	—	94	1.263
» 21-24 »	68	525	1.252	379	167	24	6	—	71	2.492
» 25-30 »	2	61	1.520	1.285	734	153	47	14	93	3.909
» 31-35 »	—	2	61	379	600	218	89	14	22	1.385
» 36-40 »	—	—	3	48	451	327	166	57	18	1.070
» 41-45 »	—	—	3	1	16	85	65	24	6	200
» 46-50 »	—	—	—	—	—	2	16	11	1	30
преко 50-plus de 50	—	—	—	—	—	—	1	1	—	2
непознате-âge inconnu	—	1	—	3	1	1	—	1	125	132
Свега-Total . .	247	959	3.344	2.186	1.995	813	390	122	433	10.489
По селима — Dans les villages										
мање од 16 год. moins de 16 ans	4	—	3	1	—	—	—	—	4	12
од-де 16-20 год.-ans	5.234	4.637	2.026	195	79	11	5	—	394	12.581
» 21-24 »	3.077	12.184	8.996	696	351	77	22	9	520	25.932
» 25-30 »	199	2.320	22.591	6.937	2.705	505	262	72	792	36.383
» 31-35 »	2	25	1.466	5.981	4.257	713	306	106	284	13.140
» 36-40 »	2	3	115	813	6.696	2.378	763	278	23	11.284
» 41-45 »	—	—	5	8	367	1.080	572	132	54	2.218
» 46-50 »	—	—	1	4	26	69	247	94	9	450
преко 50-plus de 50	—	—	—	—	1	—	1	26	—	28
непознате-âge inconnu	1	—	2	—	1	—	—	—	452	456
Свега-Total . .	8.519	19.169	35.205	14.635	14.483	4.833	2.178	717	2.745	102.484
У опште — En général										
мање од 16 год. moins de 16 ans	5	1	4	1	—	—	—	—	7	18
од-де 16-20 год.-ans	5.410	5.006	2.530	286	105	14	5	—	488	13.844
» 21-24 »	3.145	12.709	10.248	1.075	518	101	28	9	591	28.424
» 25-30 »	201	2.381	24.111	8.222	3.439	658	309	86	885	40.292
» 31-35 »	2	27	1.527	6.360	4.857	931	395	120	306	14.525
» 36-40 »	2	3	118	861	7.147	2.705	929	335	254	12.354
» 41-45 »	—	—	8	9	383	1.165	637	156	60	2.418
» 46-50 »	—	—	1	4	26	71	263	105	10	480
преко 50-plus de 50	—	—	—	—	1	—	2	27	—	30
непознате-âge inconnu	1	1	2	3	2	1	—	1	577	588
Свега-Total . .	8.766	20.128	38.549	16.821	16.478	5.646	2.568	839	3.178	112.973

16. Живорођена деца по доби родитеља и по полу 1906 год.
 16. Nés-vivants d'après l'âge des parents et par sexe en 1906
 (У браку и ванбрачно — Enfants légitimes et naturels)

Број рођених — Nombre des naissances										
којима је мати имала où la mère est âgée de	којима је отац имао година — où le père est âgé de									
	до 20-20 ans et au-dessous	21—24	25—30	31—35	36—40	41—45	46—50	преко 50 plus de 50	непознате inconnu	сврга-total
1	2	3	4	5	6	7	8	9	10	11
М у ш к и х — G a r ç o n s										
мање од 16 год. moins de 16 ans	1	—	2	1	—	—	—	—	3	7
од-де 16-20 год.-ans	2.822	2.619	1.316	149	62	9	3	—	279	7.259
» 21-24 »	1.661	6.654	5.340	567	276	50	15	5	305	14.873
» 25-30 »	101	1.180	12.224	4.202	1.731	333	161	45	483	20.460
» 31-35 »	—	12	777	3.251	2.472	476	179	63	158	7.388
» 36-40 »	1	—	63	430	3.649	1.379	485	170	123	6.303
» 41-45 »	—	—	3	5	200	609	327	80	28	1.252
» 46-50 »	—	—	—	3	19	41	129	49	6	247
преко 50-plus de 50	—	—	—	—	—	—	—	13	—	13
непознате-âge inconnu	—	—	2	—	1	1	—	—	291	295
Сврга-Total . .	4.586	10.465	19.727	8.608	8.410	2.898	1.299	425	1.679	58.097
Ж е н с к и х — F i l l e s										
мање од 16 год. moins de 16 ans	4	1	2	—	—	—	—	—	4	11
од-де 16-20 год.-ans	2.588	2.387	1.214	137	43	5	2	—	209	6.585
» 21-24 »	1.484	6.055	4.908	508	242	51	13	4	286	13.551
» 25-30 »	100	1.201	11.887	4.020	1.708	325	148	41	402	19.832
» 31-35 »	2	15	750	3.109	2.385	455	216	57	148	7.137
» 36-40 »	1	3	55	431	3.498	1.326	444	165	128	6.051
» 41-45 »	—	—	5	4	183	556	310	76	32	1.166
» 46-50 »	—	—	1	1	7	30	134	56	4	233
преко 50-plus de 50	—	—	—	—	1	—	2	14	—	17
непознате-âge inconnu	1	1	—	3	1	—	—	1	286	293
Сврга-Total . .	4.180	9.663	18.822	8.213	8.068	2.748	1.269	414	1.499	54.876
У о п ш т е — E n g é n é r a l										
мање од 16 год. moins de 16 ans	5	1	4	1	—	—	—	—	7	12
од-де 16-20 год.-ans	5.410	5.006	2.530	286	105	14	5	—	488	13.844
» 21-24 »	3.145	12.709	10.248	1.075	518	101	28	9	591	28.424
» 25-30 »	201	2.381	24.111	8.222	3.439	658	309	86	855	40.292
» 31-35 »	2	27	1.527	6.360	4.857	931	395	120	306	14.525
» 36-40 »	2	3	118	861	7.147	2.705	929	335	254	12.354
» 41-45 »	—	—	8	9	383	1.165	637	156	69	2.418
» 46-50 »	—	—	1	4	26	71	263	105	10	480
преко 50-plus de 50	—	—	—	—	1	—	2	27	—	30
непознате-âge inconnu	1	1	2	3	2	1	—	1	577	588
Сврга-Total . .	8.766	20.128	38.549	16.821	16.478	5.646	2.568	839	3.178	112.973

17. Породиље по броју живорођене деце 1906 године — 17. Accouchées d'après le nombre d'enfants nés-vivants en 1906

а. По варошима — а. Dans les villes

ОКРУЗИ DÉPARTEMENT DE	Број породиља с порођајем — Nombre des accouchées dont l'accouchement est le															
	првим premier	другим second	трећим troisième	четвртим quatrième	петим cinquième	шестим sixième	седмим septième	осмим huitième	деветим neuvième	десетим dixième	једанаестим onzième	дванаестим douzième	тринаестим treizième	већим бројем quatorzième et au-dessus	непознатим inconnu	свега-total
	1	2	3	4	5	6	7	8	9	10	11	12	13	14	15	16
Београдски-Belgrade	33	33	31	28	21	15	12	9	1	—	—	1	—	—	—	184
Ваљевски-Valjevo	71	45	57	50	46	18	19	13	8	11	2	1	2	2	3	348
Врањски-Vranja	203	175	159	135	125	109	84	64	38	37	7	7	1	4	10	158
Крагујевачки-Kragujevac	142	132	141	93	56	58	42	18	9	4	9	3	3	—	6	716
Крајински-Krajina	104	77	78	48	28	35	25	13	8	8	4	2	2	1	3	436
Крушевачки-Kruševac	67	50	40	51	31	23	15	15	9	4	2	1	1	1	—	310
Моравски-Morava	298	173	160	108	70	50	36	25	15	15	4	4	1	—	—	859
Нишки-Niš	169	154	149	91	78	83	47	27	14	10	5	1	3	2	8	841
Пиротски-Pirot	73	77	69	65	63	51	43	21	13	7	3	4	—	4	1	494
Подрински-Podrinje	112	87	68	59	52	22	39	27	19	9	5	—	1	—	11	511
Пожаревачки-Požarevac	233	235	177	143	97	77	49	33	18	10	3	1	2	2	14	1.094
Руднички-Rudnik	15	16	17	11	8	7	4	2	1	1	1	—	1	—	—	84
Смедеревски-Smederevo	47	34	50	32	29	15	14	10	4	3	—	1	—	—	197	436
Тимочки-Timok	90	62	58	38	20	18	10	4	2	2	1	—	—	1	5	311
Топлички-Toplica	45	31	31	40	28	25	18	14	12	6	2	2	3	2	—	259
Ужички-Užice	52	43	38	38	25	25	17	9	7	2	4	3	—	1	7	271
Чачански-Čačak	65	44	47	54	36	32	8	11	10	11	2	4	1	—	—	325
Београд-La ville de Belgrade	447	292	267	221	155	91	85	52	43	18	16	9	10	6	16	1.728
Свега-Total	2.166	1.760	1.637	1.305	968	754	567	367	231	158	70	44	31	26	281	10.365
1905	2.019	1.615	1.579	1.219	943	756	520	320	235	169	75	40	30	21	231	9.772
1904	1.998	1.781	1.606	1.252	1.027	760	555	393	259	157	89	47	31	20	398	10.373
Процент 1906-Pour-cent en 1906	20·90	16·98	15·79	12·59	9·34	7·28	5·47	3·54	2·23	1·52	0·68	0·42	0·30	0·25	2·71	100·00
1905	20·66	16·53	16·16	12·47	9·65	7·72	5·32	3·28	2·41	1·73	0·77	0·40	0·31	0·22	2·37	100·00
1904	19·26	17·17	15·48	12·07	9·90	7·33	5·35	3·79	2·50	1·51	0·86	0·45	0·30	0·19	3·84	100·00

17. Породиље по броју живорођене деце 1906 године — 17. Accouchées d'après le nombre d'enfants nés-vivants en 1906

б. По селима — b. Dans les villages

ОКРУЗИ DÉPARTEMENT DE	Број породиља с порођајем — Nombre des accouchées dont l'accouchement est le															
	првим premier	другим second	трећим troisième	четвртим quatrième	петим cinquième	шестим sixième	седмим septième	осмим huitième	деветим neuvième	десетим dixième	једанаестим onzième	дванаестим douzième	тринаестим treizième	већим бројем quatorzième et au-dessus	непознатим inconnu	свега-total
	1	2	3	4	5	6	7	8	9	10	11	12	13	14	15	16
Београдски-Belgrade	1.265	1.049	1.103	836	677	513	396	282	153	109	44	26	6	6	2	6.467
Ваљевски-Valjevo	1.294	1.023	902	776	625	448	407	286	195	108	37	28	6	6	134	6.275
Врањски-Vranja	1.771	1.605	1.419	1.237	931	741	567	360	239	147	71	32	12	11	133	9.276
Крагујевачки-Kragujevac	1.432	1.192	1.168	864	616	464	289	200	107	64	22	11	8	3	31	6.471
Крајински-Krajina	855	716	626	434	280	188	129	88	46	27	15	5	4	4	58	3.475
Крушевачки-Kruševac	1.326	1.250	1.043	912	671	525	376	260	153	71	35	17	9	5	50	6.703
Моравски-Morava	1.489	1.283	1.149	869	687	530	395	237	154	82	49	19	4	5	—	6.932
Нишки-Niš	1.367	1.285	1.092	816	578	469	364	237	134	76	27	12	10	3	36	6.506
Пиротски-Pirot	743	693	589	509	454	371	248	172	112	56	19	17	7	3	165	4.158
Подрински-Podrinje	1.864	1.462	1.366	1.238	1.031	835	627	436	300	176	89	55	21	14	105	9.619
Пожаревачки-Požarevac	1.796	1.678	1.336	892	669	473	319	182	100	59	22	13	4	3	71	7.617
Руднички-Rudnik	618	505	504	421	330	243	190	154	91	39	22	14	1	3	97	3.232
Смедеревски-Smederevo	931	852	863	665	468	328	224	126	72	46	17	10	6	3	201	4.815
Тимочки-Timok	1.123	1.020	706	444	236	161	113	55	30	10	9	2	—	—	23	3.932
Топлички-Toplica	866	833	769	637	494	431	340	219	150	86	39	17	10	9	13	4.963
Ужички-Užice	1.119	1.011	811	727	602	504	324	250	150	68	34	8	6	2	69	5.685
Чачански-Čačak	1.066	976	791	653	560	405	259	166	91	59	19	8	5	4	42	5.104
Свега-Total	20.925	18.463	16.237	12.930	9.909	7.629	5.567	3.710	2.277	1.283	570	294	119	84	1.233	101.230
1905	18.590	16.023	14.016	10.937	8.895	6.875	5.115	3.390	2.108	1.161	579	226	120	62	1.226	89.323
1904	19.084	16.843	14.273	11.646	9.650	7.412	5.548	3.655	2.173	1.301	616	261	119	69	1.800	94.450
Процент 1906-Pour-cent en 1906	20.67	18.24	16.04	12.77	9.79	7.54	5.50	3.66	2.25	1.27	0.56	0.29	0.12	0.08	1.22	100.00
1905	20.81	17.94	15.69	12.24	9.96	7.70	5.73	3.80	2.36	1.30	0.66	0.25	0.13	0.06	1.37	100.00
1904	20.20	17.83	15.11	12.33	10.22	7.85	5.87	3.87	2.30	1.38	0.65	0.28	0.13	0.07	1.91	100.00

в. У опште — с. En général

ОКРУЗИ DÉPARTEMENT DE	Број породиља с порођајем — Nombre des accouchées dont l'accouchement est le															
	првим premier	другим second	трећим troisième	четвртим quatrième	петим cinquième	шестим sixième	седмим septième	осмим huitième	деветим neuvième	десетим dixième	једанаестим onzième	дванаестим douzième	тринаестим treizième	већим бројем quatorzième et au-dessus	непознатим inconnu	свега-total
	1	2	3	4	5	6	7	8	9	10	11	12	13	14	15	16
Београдски - Belgrade	1.298	1.082	1.134	864	698	528	408	291	154	109	44	27	6	6	2	6.651
Ваљевски - Valjevo	1.365	1.068	959	826	671	466	426	299	203	119	39	29	8	8	137	6.623
Брањски - Vranja	1.974	1.780	1.578	1.372	1.056	850	651	424	277	184	78	39	13	15	143	10.434
Крагујевачки - Kragujevac	1.574	1.324	1.309	957	672	522	331	218	116	68	31	14	11	3	37	7.187
Крајински - Krajina	959	793	704	482	308	223	154	101	54	35	19	7	6	5	61	3.911
Крушевачки - Kruševac	1.393	1.300	1.083	963	702	548	391	275	162	75	37	18	10	6	50	7.013
Моравски - Morava	1.687	1.436	1.309	977	757	580	431	262	169	97	53	23	5	5	—	7.791
Нишки - Niš	1.536	1.439	1.241	907	656	552	411	264	148	86	32	13	13	5	44	7.347
Пиротски - Pirot	816	770	658	574	517	422	291	193	125	63	22	21	7	7	166	4.652
Подрински - Podrinje	1.976	1.549	1.434	1.297	1.083	857	666	463	319	185	94	55	22	14	116	10.130
Пожаревачки - Požarevac	2.029	1.913	1.513	1.035	766	550	368	215	118	69	25	14	6	5	85	8.711
Руднички - Rudnik	633	521	521	432	338	250	194	156	92	40	23	14	2	3	97	3.316
Смедеревски - Smederevo	978	886	913	697	497	343	238	136	76	49	17	11	6	3	401	5.251
Тимочки - Timok	1.213	1.082	764	482	256	179	123	59	32	12	10	2	—	1	28	4.243
Топлички - Toplica	911	914	800	677	522	456	358	233	162	92	41	19	13	11	13	5.222
Ужички - Užice	1.171	1.054	849	765	627	529	341	259	157	70	38	11	6	3	76	5.956
Чачански - Čačak	1.131	1.020	838	707	596	437	267	177	101	70	21	12	6	4	42	5.429
Београд-La ville de Belgrade	447	292	267	221	155	91	85	52	43	18	16	9	10	6	16	1.728
Свега - Total	23.091	20.223	17.874	14.235	10.877	8.383	6.134	4.077	2.508	1.441	640	338	150	110	1.514	111.595
1905	20.609	17.638	15.595	12.156	9.838	7.631	5.635	3.710	2.343	1.330	654	266	150	83	1.457	99.095
1904	21.082	18.624	15.879	12.898	10.677	8.172	6.103	4.048	2.432	1.458	705	308	150	89	2.198	104.823
Процент 1906-Pour-cent en 1906	20.69	18.12	16.02	12.76	9.75	7.51	5.49	3.65	2.25	1.29	0.58	0.30	0.13	0.10	1.36	100.00
1905	20.80	17.80	15.74	12.27	9.93	7.70	5.69	3.74	2.36	1.34	0.66	0.27	0.15	0.08	1.47	100.00
1904	20.10	17.67	15.15	12.30	10.14	7.96	5.82	3.86	2.32	1.39	0.67	0.20	0.14	0.09	2.10	100.00

18. Породиље са живорођеном децом 1906 године -- 18. Accouchées avec les enfants nés-vivants en 1906

ОКРУЗИ DÉPARTEMENT DE	По варошима — Dans les villes				По селима — Dans les villages				У опште — En général						
	Број породиља које су родиле — Nombre des accouchées qui ont mis au monde														
	у браку-dans le mariage		ванбрачно hors du mariage		у опште en général	у браку-dans le mariage		ванбрачно hors du mariage		у опште en général	у браку-dans le mariage		ванбрачно hors du mariage		у опште en général
	по 1 дете un enfant	близнаке des jumeaux	по 1 дете un enfant	близнаке des jumeaux		по 1 дете un enfant	близнаке des jumeaux	по 1 дете un enfant	близнаке des jumeaux		по 1 дете un enfant	близнаке des jumeaux	по 1 дете un enfant	близнаке des jumeaux	
1	2	3	4	5	6	7	8	9	10	11	12	13	14	15	
Београдски-Belgrade	181	2	1	—	184	6.287	83	97	—	6.467	6.468	85	98	—	6.651
Ваљевски-Valjevo	341	2	5	—	348	6.065	106	104	—	6.275	6.406	108	109	—	6.623
Врањски-Vranja	1.122	26	10	—	1.158	9.147	75	53	1	9.276	10.269	101	63	1	10.434
Крагујевачки-Kragujevac	701	2	13	—	716	6.340	77	54	—	6.471	7.041	79	67	—	7.187
Крајински-Krajina	411	4	21	—	436	3.396	38	41	—	3.475	3.807	42	62	—	3.911
Крушевачки-Kruševac	304	4	2	—	310	6.570	91	42	—	6.703	6.874	95	44	—	7.013
Моравски-Morava	840	8	11	—	859	6.829	67	33	—	6.932	7.669	75	47	—	7.791
Нишки-Niš	821	5	15	—	841	6.381	90	35	—	6.506	7.202	95	50	—	7.347
Пиротски-Pirot	483	9	2	—	494	4.105	42	11	—	4.158	4.585	51	13	—	4.652
Подрински-Podrinje	489	9	13	—	511	9.367	141	109	2	9.619	9.856	150	122	2	10.130
Пожаревачки-Požarevac	1.044	15	35	—	1.094	7.385	67	165	—	7.617	8.429	82	200	—	8.711
Руднички-Rudnik	80	1	3	—	84	3.147	52	33	—	3.232	3.227	53	36	—	3.316
Смедеревски-Smederevo	412	3	21	—	436	4.665	51	99	—	4.815	5.077	54	120	—	5.251
Тимочки-Timok	302	3	6	—	311	3.870	29	33	—	3.932	4.172	32	39	—	4.243
Топлички-Toplica	256	2	1	—	259	4.862	65	35	1	4.963	5.118	67	36	1	5.227
Ужички-Užice	265	2	4	—	271	5.555	81	49	—	5.685	5.820	83	53	—	5.956
Чачански-Čačak	313	5	6	1	325	4.969	91	43	1	5.104	5.282	96	49	2	5.429
Београд-La ville de Belgrade	1.594	20	113	1	1.728	—	—	—	—	—	1.594	20	113	1	1.728
Свега - Total	9.959	122	282	2	10.365	98.940	1.246	1.039	5	101.230	108.899	1.368	1.321	7	111.595
1905	9.424	92	252	4	9.772	87.368	1.039	911	5	89.323	96.792	1.131	1.163	9	99.095
1904	9.994	129	247	3	10.373	92.281	1.275	882	12	94.450	102.275	1.404	1.129	15	104.823
Процент 1906-Pour-cent en 1906	96.08	1.18	2.72	0.02	100.00	97.74	1.23	1.03	0.00	100.00	97.58	1.23	1.18	0.01	100.00
1905	96.44	0.94	2.58	0.04	100.00	97.81	1.16	1.02	0.01	100.00	97.68	1.14	1.17	0.01	100.00
1904	96.35	1.24	2.38	0.03	100.00	97.71	1.35	0.93	0.01	100.00	97.57	1.34	1.07	0.02	100.00

19. Живорођена деца 1906 године 19. Enfants nés-vivants en 1906

РОЂЕЊА NAISSANCES	Број породиља с порођајем — Nombre des accouchées dont l'accouchement est le															
	првим premier	другим second	трећим troisième	четвртим quatrième	петим cinquième	шестим sixième	седмим septième	осмим huitième	деветим neuvième	десетим dixième	једанаестим onzième	дванаестим douzième	тринаестим treizième	даљим quatorzième et au-dessus	непознатим inconnu	у опште en général
	1	2	3	4	5	6	7	8	9	10	11	12	13	14	15	16
П о в а р о ш и м а — D a n s l e s v i l l e s																
У браку-Légitimes	2.002	1.703	1.598	1.279	936	738	550	358	224	156	69	43	31	25	247	9.959
Ванбрачна-Naturelles	142	43	24	11	17	3	4	2	3	—	—	—	—	—	33	282
Близначка у браку-Accouchements multiples légitimes	21	11	15	15	15	12	13	7	4	2	1	1	—	1	1	122
Близначка ванбрачна-Accouchements multiples naturels	1	—	—	—	—	1	—	—	—	—	—	—	—	—	—	2
Свега-Total	2.166	1.760	1.637	1.305	968	754	567	367	231	158	70	44	31	26	281	10.365
П о с е л и м а — D a n s l e s v i l l a g e s																
У браку-Légitimes	20.291	18.212	15.970	12.681	9.689	7.420	5.413	3.608	2.210	1.243	553	286	114	81	1.169	98.940
Ванбрачна-Naturelles	527	133	113	67	48	37	25	13	6	7	2	1	1	1	58	1.039
Близначка у браку-Accouchements multiples légitimes	107	117	153	182	172	171	129	88	60	33	15	7	4	2	6	1.246
Близначка ванбрачна-Accouchements multiples naturels	—	1	1	—	—	1	—	1	1	—	—	—	—	—	—	5
Свега-Total	20.925	18.463	16.237	12.930	9.909	7.629	5.567	3.710	2.277	1.283	570	294	119	84	1.233	101.230
У о п ш т е — E n g é n é r a l																
У браку-Légitimes	22.293	19.915	17.568	13.960	10.625	8.158	5.963	3.966	2.434	1.399	622	329	145	106	1.416	108.899
Ванбрачна-Naturelles	669	176	137	78	65	40	29	15	9	7	2	1	1	1	91	1.321
Близначка у браку-Accouchements multiples légitimes	128	131	168	197	187	183	142	95	64	35	16	8	4	3	7	1.368
Близначка ванбрачна-Accouchements multiples naturels	1	1	1	—	—	2	—	1	1	—	—	—	—	—	—	7
Свега-Total	23.091	20.223	17.874	14.235	10.877	8.383	6.134	4.077	2.508	1.441	640	338	150	110	1.514	111.595

20. Порођиље по броју мртворођене деце 1906 године — 20. Accouchées d'après le nombre d'enfants morts-nés en 1906

ОКРУЗИ DÉPARTEMENT DE	Број порођиља које су родиле мртво дете при порођају Nombre des accouchées, qui ont mis au monde un enfant mort-né pendant l'accouchement															
	првом premier	другом second	трећем troisième	четвртм quatrième	петом cinquième	шестом sixième	седмом septième	осмом huitième	деветом neuvième	десетом dixième	једанаестом onzième	дванаестом douzième	тринаестом treizième	четрнаестом quatorzième et au-dessus	непознатом inconnu	свега-total
	1	2	3	4	5	6	7	8	9	10	11	12	13	14	15	16
Београдски-Belgrade	38	23	23	7	13	12	8	3	4	4	2	1	1	—	—	139
Ваљевски-Valjevo	37	25	24	25	24	16	15	12	6	4	—	—	—	1	1	190
Врањски-Vranja	96	49	41	43	36	33	16	18	13	7	3	5	1	1	1	363
Крагујевачки-Kragujevac	56	35	29	27	16	12	14	6	7	—	—	—	2	—	—	206
Крајински-Krajina	37	35	22	14	14	16	7	6	4	3	1	—	—	1	1	161
Крушевачки-Kruševac	57	27	25	20	22	18	17	7	7	5	1	—	—	—	—	207
Моравски-Morava	46	29	27	16	21	12	7	7	1	1	—	—	—	—	—	167
Нишки-Niš	97	44	42	35	22	22	16	13	7	2	3	1	1	—	—	305
Пиротски-Pirot	20	13	15	11	11	10	5	5	4	3	1	1	1	—	12	112
Подрински-Podrinje	66	41	33	38	24	27	19	11	6	7	7	2	3	1	9	294
Пожаревачки-Požarevac	36	18	21	11	6	8	5	—	1	—	—	—	—	—	—	106
Руднички-Rudnik	19	12	13	9	8	11	7	—	4	1	—	—	—	1	1	87
Смедеревски-Smederevo	24	16	12	12	8	5	8	2	4	2	—	—	—	—	2	95
Тимочки-Timok	57	33	23	11	6	9	1	2	2	—	1	—	—	—	—	145
Топлички-Toplica	37	26	22	17	19	20	15	10	3	1	3	2	—	—	—	175
Ужички-Užice	22	13	6	3	7	3	4	3	1	1	—	—	—	—	—	63
Чачански-Čačak	22	12	10	10	10	6	5	3	5	—	2	1	—	—	4	90
Београд-La ville de Belgrade	21	19	13	9	6	7	1	2	3	2	1	—	1	—	—	85
По варошима-Dans les villes	85	52	52	34	33	20	17	14	13	5	3	4	3	2	3	340
По селима-Dans les villages	703	418	349	284	240	227	154	96	69	38	22	9	7	6	28	2.650
Свега-Total	788	470	401	318	273	247	171	110	82	43	25	13	10	8	31	2.990
1905	604	357	354	314	264	207	155	89	68	48	32	9	7	6	194	2.708
1904	470	285	244	195	168	134	107	88	40	39	22	8	2	4	365	2.171
Процент 1906-Pour-cent en 1906	26.35	15.72	13.41	10.61	9.13	8.26	5.72	3.68	2.74	1.44	0.84	0.43	0.33	0.27	1.04	100.00
1905	22.30	13.19	13.08	11.59	9.76	7.64	5.72	3.29	2.51	1.77	1.18	0.33	0.26	0.22	7.16	100.00
1904	21.65	13.13	11.24	8.98	7.74	6.17	4.93	4.05	1.84	1.80	1.01	0.37	0.09	0.19	16.81	100.00

21. Порођиље с мртворођеном децом 1906 године — 21. Accouchées avec les enfants morts-nés en 1906

ОКРУЗИ DÉPARTEMENT DE	По варошима — Dans les villes				По селима — Dans les villages				У опште — En général						
	Број порођиља које су родиле — Nombre des accouchées qui ont mis au monde														
	у браку-dans le mariage		ванбрачно hors du mariage		у опште en général	у браку-dans le mariage		ванбрачно hors du mariage		у опште en général	у браку-dans le mariage		ванбрачно hors du mariage		у опште en général
	по 1 дете un enfant	близнаке des jumeaux	по 1 дете un enfant	близнаке des jumeaux		по 1 дете un enfant	близнаке des jumeaux	по 1 дете un enfant	близнаке des jumeaux		по 1 дете un enfant	близнаке des jumeaux	по 1 дете un enfant	близнаке des jumeaux	
1	2	3	4	5	6	7	8	9	10	11	12	13	14	15	
Београдски-Belgrade	9	—	—	—	9	123	2	4	1	130	132	2	4	1	139
Ваљевски-Valjevo	12	—	—	—	2	160	18	—	—	178	172	18	—	—	190
Врањски-Vranja	49	1	2	—	52	298	11	2	—	311	317	12	4	—	363
Крагујевачки-Kragujevac	34	1	1	—	36	168	2	—	—	170	202	3	1	—	206
Крајински-Krajina	14	—	—	—	14	133	9	5	—	147	147	9	5	—	161
Крушевачки-Kruševac	6	—	—	—	6	194	5	2	—	201	200	5	2	—	207
Моравски-Morava	21	—	—	—	21	137	5	4	—	146	158	5	4	—	167
Нишки-Niš	16	—	1	—	17	281	5	2	—	288	297	5	3	—	305
Пиротски-Pirot	15	—	—	—	15	92	4	1	—	97	107	4	1	—	112
Подрински-Podrinje	18	1	—	—	19	264	7	4	—	275	282	8	4	—	294
Пожаревачки-Požarevac	13	1	—	—	14	83	1	7	1	92	96	2	7	1	106
Руднички-Rudnik	2	—	—	—	2	74	4	7	—	85	76	4	7	—	87
Смедеревски-Smederevo	7	—	—	—	7	86	—	2	—	88	93	—	2	—	95
Тимочки-Timok	4	—	—	—	4	136	1	4	—	141	140	1	4	—	145
Топлички-Toplica	13	1	—	—	14	159	—	2	—	161	172	1	2	—	175
Ужички-Užice	7	—	1	—	8	53	1	1	—	55	60	1	2	—	63
Чачански-Čačak	5	—	—	—	5	79	4	2	—	85	84	4	2	—	90
Београд-La ville de Belgrade	81	2	2	—	85	—	—	—	—	—	81	2	2	—	85
Свега-Total	326	7	7	—	340	2.520	79	49	2	2.650	2.846	86	56	2	2.990
1905	294	5	4	1	304	2.286	60	58	—	2.404	2.580	65	62	1	2.708
1904	247	1	7	—	248	1.848	39	34	2	1.923	2.088	40	41	2	2.171
Процент 1906-Pour-cent en 1906	95·88	2·06	2·06	—	100·00	95·09	2·98	1·85	0·08	100·00	95·18	2·87	1·88	0·07	100·00
1905	96·71	1·65	1·31	0·33	100·00	95·09	2·50	2·41	—	100·00	95·27	2·40	2·29	0·04	100·00
1904	96·78	0·40	2·82	—	100·00	96·10	2·03	1·77	0·10	100·00	96·18	1·84	1·89	0·09	100·00

22. Мртворођена деца 1906 године — 22. Enfants morts-nés en 1906

РОЂЕЊА — NAISSANCES	Број породиља — Nombre des accouchées															
	е порођајем — dont l'accouchement est le															
	првим premier	другим second	трећим troisième	четвртим quatrième	петим cinquième	шестим sixième	седмим septième	осмим huitième	деветим neuvième	десетим dixième	једанаестим onzième	дванаестим douzième	тринаестим treizième	даљим quatorzième et au-dessus	непознатим inconnu	у опште en général
1	2	3	4	5	6	7	8	9	10	11	12	13	14	15	16	
По варошима — Dans les villes																
У браку-Légitimes	78	52	51	32	32	19	16	14	13	5	2	4	3	2	3	326
Ванбрачна-Naturelles	3	—	1	1	—	1	1	—	—	—	—	—	—	—	—	7
Близначка у браку-Jumeaux légitimes	4	—	—	1	1	—	—	—	—	—	1	—	—	—	—	7
Близначка ванбрачна-Jumeaux naturels	—	—	—	—	—	—	—	—	—	—	—	—	—	—	—	—
Свега-Total	85	52	52	34	33	20	17	4	13	5	3	4	3	2	3	340
По селима — Dans les villages																
У браку-Légitimes	657	400	329	270	231	217	148	92	66	38	22	9	7	6	28	2.520
Ванбрачна-Naturelles	28	6	5	3	1	4	2	—	—	—	—	—	—	—	—	49
Близначка у браку-Jumeaux légitimes	17	12	14	11	8	6	4	4	3	—	—	—	—	—	—	79
Близначка ванбрачна-Jumeaux naturels	1	—	1	—	—	—	—	—	—	—	—	—	—	—	—	2
Свега-Total	703	418	349	284	240	227	154	96	69	38	22	9	7	6	28	2.650
У опште — En général																
У браку-Légitimes	735	452	380	302	263	236	164	106	79	43	24	13	10	8	31	2.846
Ванбрачна-Naturelles	31	6	6	4	1	5	3	—	—	—	—	—	—	—	—	56
Близначка у браку-Jumeaux légitimes	21	12	14	12	9	6	4	4	3	—	1	—	—	—	—	86
Близначка ванбрачна-Jumeaux naturels	1	—	1	—	—	—	—	—	—	—	—	—	—	—	—	2
Свега-Total	788	470	401	318	273	247	171	110	82	43	25	13	10	8	31	2.990

23. Умирања по брачном стању 1906 године — 23. Décès par état civil en 1906

а. Преглед по окрузима — a. Tableau par départements

ОКРУЗИ DÉPARTEMENT DE	Б р о ј у м р л и х — N o m b r e d e s d é c è s																	
	мушких-sexe masculin						женских-sexe féminin						у опште-ен général					
	до 1 године au-dessous de 1 an	нежењених célibataires	ожењених mariés	удоваца veufs	разведених divorcés	свега-total	до 1 године au-dessous de 1 an	неудатих célibataires	удатих mariées	удовица veuves	разведених divorcées	свега-total	до 1 године au-dessous de 1 an	нежењених и неудатих célibataires	ожењених и удатих mariés et mariées	удовних-veufs et veuves	разведених divorcés et divorcées	свега-total
	1	2	3	4	5	6	7	8	9	10	11	12	13	14	15	16	17	18
Београдски-Belgrade	457	554	345	82	3	1.471	448	575	373	169	3	1.568	935	1.129	718	251	6	3.039
Ваљевски-Valjevo	530	555	408	140	1	1.634	434	503	458	251	1	1.647	964	1.058	866	391	2	3.281
Врањски-Vranja	950	1.739	676	256	1	3.622	746	1.728	813	299	—	3.586	1.696	3.467	1.489	555	1	7.208
Крагујевачки-Kragujevac	522	686	525	135	4	1.872	452	673	466	260	1	1.852	974	1.359	991	395	5	3.724
Крајински-Krajina	425	635	338	110	3	1.511	352	577	333	185	2	1.449	777	1.212	671	295	5	2.960
Крушевачки-Kruševac	448	618	429	151	2	1.648	397	575	485	212	1	1.670	845	1.193	914	363	3	3.318
Моравски-Morava	519	738	513	209	1	1.980	439	714	546	281	3	1.983	958	1.452	1.059	490	4	3.963
Нишки-Niš	562	1.081	462	238	3	2.346	478	924	602	236	2	2.242	1.040	2.005	1.064	474	5	4.588
Пиротски-Pirot	360	613	273	105	1	1.352	278	606	343	110	—	1.337	638	1.219	616	215	1	2.689
Подрински-Podrinje	833	892	683	204	3	2.615	781	889	668	387	—	2.725	1.614	1.781	1.351	591	3	5.340
Пожаревачки-Požarevac	626	1.024	793	341	7	2.791	561	958	796	412	2	2.732	1.190	1.982	1.589	753	9	5.523
Руднички-Rudnik	227	473	281	56	2	1.039	183	421	253	136	3	996	410	894	534	192	5	2.035
Смедеревски-Smederevo	420	647	339	119	1	1.526	363	644	359	160	1	1.527	783	1.291	698	279	2	3.053
Тимочки-Timok	275	595	424	185	3	1.482	237	567	472	222	2	1.500	512	1.162	896	407	5	2.982
Топлички-Toplica	437	581	294	101	2	1.418	385	515	380	125	1	1.406	822	1.096	674	229	3	2.824
Ужички-Užice	441	635	436	142	1	1.655	391	593	508	329	1	1.822	832	1.228	944	471	2	3.477
Чачански-Čačak	447	771	555	131	6	1.910	341	733	509	291	2	1.876	788	1.504	1.064	422	8	3.786
Београд-La ville de Belgrade	180	437	412	111	16	1.156	151	231	264	247	12	905	331	668	676	358	28	2.061
По варошима-Dans les villes	1.036	2.073	1.634	496	29	5.268	844	1.429	1.088	827	17	4.205	1.880	3.502	2.722	1.323	46	9.473
По селима-Dans les villages	7.653	11.201	6.552	2.323	31	27.760	6.576	10.997	7.540	3.485	20	28.618	14.229	22.198	14.092	5.808	51	56.378
Свега-Total	8.689	13.274	8.186	2.819	60	33.028	7.420	12.426	8.628	4.312	37	32.823	16.09	25.700	16.814	7.131	97	65.851

23. Умирања по брачном стању 1906 године — 23. Décès par état civil en 1906

б. Преглед по месецима — b. Tableau par mois

М Е С Е Ц И MOIS	Б р о ј у м р л и х — N o m b r e d e s d é c è s																	
	мушких — sexe masculin					женских — sexe féminin						у опште — en général						
	до 1 год.-au- dessous de 1 an	нежењених célibataires	ожењених mariés	удоваца-veufs	разведених divorcés	свега-total	до 1 год.-au- dessous de 1 an	неујатих célibataires	ујатих mariées	удовица veuves	разведених divorcées	свега-total	до 1 год.-au- dessous de 1 an	нежењених и неујатих-цели- bataires	ожењених и ујатих-mariés et mariées	УАОВИХ veufs et veuves	разведених divorcés et divorcées	свега-total
	1	2	3	4	5	6	7	8	9	10	11	12	13	14	15	16	17	18
Јануар-Janvier	663	1.399	871	299	5	3.237	589	1.253	816	462	4	3.154	1.252	2.652	1.717	761	9	6.391
Фебруар-Février	902	1.325	771	320	8	3.326	683	1.260	868	487	3	3.301	1.585	2.585	1.639	807	11	6.627
Март-Mars	1.063	1.588	844	368	11	3.874	916	1.588	1.077	510	7	4.098	1.979	3.176	1.921	878	18	7.972
Април-Avril	818	1.141	763	240	6	2.968	645	1.252	820	375	5	3.097	1.463	2.393	1.583	615	11	6.065
Мај-Mai	599	972	692	202	4	2.379	595	939	672	256	2	2.464	1.194	1.911	1.274	458	6	4.843
Јун-Juin	588	878	472	154	1	2.093	532	807	540	230	1	2.110	1.120	1.685	1.012	384	2	4.203
Јул-Juillet	685	1.006	497	144	2	2.334	601	935	561	209	3	2.309	1.286	1.941	1.058	353	5	4.643
Август-Août	795	1.224	538	179	5	2.791	702	1.100	599	288	4	2.693	1.497	2.324	1.187	467	9	5.484
Септембар-Septembre	693	1.009	585	177	4	2.468	630	879	606	268	2	2.385	1.323	1.888	1.191	445	6	4.853
Октобар-October	626	814	605	181	8	2.235	501	738	557	278	4	2.078	1.127	1.552	1.163	459	12	4.313
Новембар-Novembre	558	890	707	217	3	2.375	453	793	674	415	1	2.336	1.011	1.683	1.381	632	4	4.711
Децембар-Décembre	699	1.023	880	338	3	2.948	573	882	808	534	1	2.798	1.272	1.910	1.688	872	4	5.746
Пролетје-Printemps	2.480	3.701	2.209	810	21	9.221	2.156	3.779	2.569	1.141	14	9.659	4.636	7.480	4.778	1.951	35	18.880
Лето-Été	2.068	3.108	1.557	477	8	7.218	1.835	2.812	1.700	727	8	7.112	3.903	5.950	3.257	1.204	16	14.330
Јесен-Automne	1.877	2.713	1.898	575	15	7.078	1.584	2.410	1.837	961	7	6.799	3.461	5.123	3.735	1.536	22	13.877
Зима-Hiver	2.261	3.752	2.522	957	16	9.511	1.845	3.395	2.522	1.483	8	9.253	4.109	7.147	5.044	2.440	24	18.764
Свега-Total	8.689	13.274	8.186	2.819	60	33.028	7.420	12.426	8.628	4.312	37	32.823	16.109	25.700	16.814	7.131	97	65.851
1905	8.714	11.810	8.774	3.171	48	32.517	7.598	11.154	9.281	4.690	36	32.759	16.312	22.964	18.055	7.861	84	65.276
1904	7.761	9.705	7.996	2.731	39	28.235	6.622	8.932	8.190	4.314	37	28.095	14.386	18.637	16.186	7.045	76	56.330
1903	8.582	11.778	7.590	2.537	37	30.434	7.328	11.109	7.726	3.866	31	30.060	15.910	22.887	15.226	6.403	68	60.494
1902	7.930	10.386	7.666	2.667	28	28.707	6.872	9.669	7.865	4.283	43	28.732	14.832	20.055	15.531	6.950	71	57.439
1901	7.497	9.141	7.534	2.633	37	26.842	6.481	8.161	7.637	4.123	27	26.432	13.981	17.302	15.171	6.756	64	53.274

24. Умирања по окрузима и по месецима 1906 године — 24. Décès par départements et par mois en 1906

ОКРУЗИ DÉPARTEMENT DE	Б р о ј у м р а н а х — N o m b r e d e s d é c è s																Просечно у једном месецу - En moyen- ne par mois	
	у месецу - au mois de												у пролеће printemps	лето-été	у јесен automne	зими-hiver		свега-total
	јануару janvier	фeбруару février	марту-mars	априлу avril	мају-mai	јуну-juin	јулу-juillet	августу août	септембру septembre	октобру octobre	новембру novembre	децембру décembre						
1	2	3	4	5	6	7	8	9	10	11	12	13	14	15	16	17	18	
Београдски-Belgrade	287	296	361	307	217	210	250	268	217	195	197	234	885	728	609	817	3.039	253
Ваљевски-Valjevo	364	369	379	315	223	172	178	251	234	219	257	320	917	601	710	1.053	3.281	273
Брањски-Vranja	683	842	1.052	739	478	368	440	607	501	447	451	600	2.269	1.415	1.399	2.125	7.208	601
Крагујевачки-Kragujevac	377	355	487	358	284	227	250	289	258	240	272	327	1.129	766	770	1.059	3.724	310
Крајински-Krajina	324	271	359	229	212	205	271	243	218	207	219	202	800	719	644	797	2.960	247
Крушевачки-Krusevac	356	302	377	307	253	205	204	277	226	210	262	339	937	686	698	997	3.318	277
Моравски-Morava	388	432	419	349	272	293	289	375	319	258	242	297	1.070	957	819	1.117	3.963	330
Нишки-Niš	400	498	487	426	359	261	324	372	387	328	359	389	1.270	957	1.074	1.287	4.588	38
Пиротски-Pirot	217	259	312	225	213	185	181	272	266	184	153	222	750	638	603	698	2.689	224
Подрински-Podrinje	512	556	737	542	431	349	328	356	348	363	351	467	1.710	1.033	1.062	1.535	5.340	445
Пожаревачки-Pozarevac	427	467	544	433	351	362	534	604	464	417	421	499	1.328	1.500	1.302	1.393	5.523	460
Руднички-Rudnik	227	179	250	184	174	136	133	147	136	125	172	172	608	416	433	578	2.035	170
Смедеревски-Smederevo	286	296	439	301	216	171	221	230	191	180	203	319	956	622	574	901	3.053	254
Тимокски-Timok	269	303	324	276	214	204	213	218	224	203	255	281	812	635	682	853	2.982	249
Топлички-Toplica	260	285	333	217	193	184	226	255	233	179	220	239	743	665	632	784	2.824	235
Ужички-Uzice	401	329	418	361	271	236	203	242	244	205	255	312	1.050	681	704	1.042	3.477	290
Чачански-Cacak	424	428	482	323	285	233	218	310	251	228	259	345	1.090	761	738	1.197	3.786	316
Београд-La ville de Belgrade	189	160	186	173	197	202	180	168	136	125	163	182	556	550	424	531	2.061	172
По варошима-Dans les villes	830	864	988	857	768	747	795	812	712	660	667	773	2.613	2.354	2.039	2.467	9.473	790
По селима-Dans les villages	5.561	5.763	6.984	5.208	4.075	3.456	3.848	4.672	4.141	3.653	4.044	4.973	16.267	11.976	11.838	16.297	56.378	4.698
Свега-Total	6.391	6.627	7.972	6.065	4.843	4.203	4.643	5.484	4.853	4.313	4.711	5.746	18.880	14.330	13.877	18.764	65.851	5.488
Процент-Pour-cent	9.71	10.06	12.11	9.21	7.35	6.38	7.05	8.33	7.37	6.55	7.16	8.72	28.67	21.76	21.08	28.49	100.00	—

25. Умрли по доби 1906 године

а. Апсолутни бројеви — a. Chiffres absolus

Број умрлих — Nombre des décès											
У Д О Б И ÂGE		варошана dans les villes			сељана dans les villages			у опште en général			
		мушких sexe masculin	женских sexe féminin	свега-total	мушких sexe masculin	женских sexe féminin	свега-total	мушких sexe masculin	женских sexe féminin	свега-total	
		1	2	3	4	5	6	7	8	9	
од-de	0- 5	дана-jours	115	60	175	684	491	1.175	799	551	1.350
»	6- 10	»	115	90	205	594	475	1.069	709	565	1.274
»	11- 20	»	75	87	162	726	545	1.271	801	632	1.433
»	21- 30	»	77	67	144	733	595	1.328	810	662	1.472
»	1- 2	мес.-mois	96	75	171	746	652	1.398	842	727	1.569
»	2- 3	»	70	66	136	495	466	961	565	532	1.097
»	3- 6	»	174	129	303	1.196	1.116	2.312	1.370	1.245	2.615
»	6- 9	»	132	105	237	779	698	1.477	911	803	1.714
»	9- 12	»	182	165	347	1.700	1.538	3.238	1.882	1.703	3.585
»	1- 2	год.-ans	353	292	645	2.956	2.774	5.730	3.309	3.066	6.375
»	2- 3	»	176	174	350	1.683	1.702	3.385	1.859	1.876	3.735
»	3- 4	»	101	124	225	999	1.051	2.050	1.100	1.175	2.275
»	4- 5	»	87	101	188	810	812	1.622	897	913	1.810
»	5- 6	»	77	54	131	629	588	1.217	706	642	1.348
»	6- 7	»	51	44	95	444	416	860	495	460	955
»	7- 8	»	59	36	95	435	325	760	494	361	855
»	8- 9	»	43	42	85	293	261	554	336	303	639
»	9- 10	»	26	31	57	302	282	584	328	313	641
»	10- 11	»	18	20	38	203	227	430	221	247	468
»	11- 12	»	23	22	45	220	278	498	243	300	543
»	12- 13	»	16	28	44	158	220	378	174	248	422
»	13- 14	»	29	41	70	176	247	423	205	288	493
»	14- 15	»	30	40	70	172	297	469	202	337	539
»	16- 20	»	328	298	626	964	1.545	2.509	1.292	1.843	3.135
»	21- 25	»	332	244	576	941	1.331	2.272	1.273	1.575	2.848
»	26- 30	»	207	218	425	623	1.238	1.861	830	1.456	2.286
»	31- 35	»	200	136	336	540	849	1.389	740	985	1.725
»	36- 40	»	260	190	450	772	900	1.672	1.032	1.090	2.122
»	41- 45	»	241	133	374	655	598	1.253	896	731	1.627
»	46- 50	»	276	150	426	839	849	1.688	1.115	999	2.114
»	51- 55	»	214	97	311	689	565	1.254	903	662	1.565
»	56- 60	»	288	163	451	1.119	1.236	2.355	1.407	1.399	2.806
»	61- 65	»	215	134	349	851	789	1.640	1.066	923	1.989
»	66- 70	»	220	186	406	940	1.065	2.005	1.160	1.251	2.411
»	71- 75	»	138	108	246	521	498	1.019	659	606	1.265
»	76- 80	»	120	120	240	554	594	1.148	674	714	1.388
»	81- 85	»	45	53	98	248	208	456	293	261	554
»	86- 90	»	35	48	83	216	176	392	251	224	475
»	91- 95	»	11	10	21	72	49	121	83	59	142
»	96-100	»	10	17	27	47	51	98	57	68	125
»	101-105	»	—	4	4	16	9	25	16	13	29
»	106-110	»	2	3	5	14	5	19	16	8	24
»	111-115	»	1	—	1	1	5	6	2	5	7
»	116-120	»	—	—	—	5	2	7	5	2	7
сварајух- 120 et au-dessus			—	—	—	—	—	—	—	—	—
Свега-Total . . .			5.268	4.205	9.473	27.760	28.618	56.378	33.028	32.823	65.851

26. Умрли по брачном стању и по доби 1906 године

a. Абсолютни бројеви — a. Chiffres absolus

Б р о ј у м р л и х — N o m b r e d e s d é c è s									
У Д О Б И Â G E	нежењених и неудатих célibataires			ожењених и удатих mariés et mariées			удових и разведе- дених veufs et divorcés		
	мушких sexe masculin	женских sexe féminin	свега-total	мушких sexe masculin	женских sexe féminin	свега-total	мушких sexe masculin	женских sexe féminin	свега-total
	1	2	3	4	5	6	7	8	9
од-de 0- 5 дана-jours	799	551	1.350	—	—	—	—	—	—
» 6- 10 »	709	565	1.274	—	—	—	—	—	—
» 11- 20 »	801	632	1.433	—	—	—	—	—	—
» 21- 30 »	810	662	1.472	—	—	—	—	—	—
» 1- 2 мес.-mois	842	727	1.569	—	—	—	—	—	—
» 2- 3 »	565	532	1.097	—	—	—	—	—	—
» 3- 6 »	1.370	1.245	2.615	—	—	—	—	—	—
» 6- 9 »	911	803	1.714	—	—	—	—	—	—
» 9- 12 »	1.882	1.703	3.585	—	—	—	—	—	—
» 1- 2 год.-ans	3.309	3.066	6.375	—	—	—	—	—	—
» 2- 3 »	1.859	1.876	3.735	—	—	—	—	—	—
» 3- 4 »	1.160	1.175	2.275	—	—	—	—	—	—
» 4- 5 »	897	913	1.810	—	—	—	—	—	—
» 5- 6 »	706	642	1.348	—	—	—	—	—	—
» 6- 7 »	495	460	955	—	—	—	—	—	—
» 7- 8 »	494	361	855	—	—	—	—	—	—
» 8- 9 »	336	303	639	—	—	—	—	—	—
» 9- 10 »	328	313	641	—	—	—	—	—	—
» 10- 11 »	221	247	468	—	—	—	—	—	—
» 11- 12 »	243	300	543	—	—	—	—	—	—
» 12- 13 »	174	248	422	—	—	—	—	—	—
» 13- 14 »	205	288	493	—	—	—	—	—	—
» 14- 15 »	202	337	539	—	—	—	—	—	—
» 16- 20 »	1.164	1.466	2.630	127	373	500	1	4	5
» 21- 25 »	720	264	984	543	1.277	1.820	10	34	44
» 26- 30 »	208	57	265	602	1.324	1.926	20	75	95
» 31- 35 »	98	16	114	602	915	1.517	40	51	94
» 36- 40 »	104	16	120	866	989	1.855	62	85	147
» 41- 45 »	68	19	87	731	624	1.355	97	88	185
» 46- 50 »	93	16	109	883	735	1.618	139	248	387
» 51- 55 »	48	6	54	722	458	1.180	133	198	331
» 56- 60 »	74	11	85	1.022	782	1.804	311	606	917
» 61- 65 »	41	8	49	697	402	1.099	328	513	841
» 66- 70 »	37	8	45	647	411	1.058	476	832	1.308
» 71- 75 »	16	1	17	303	162	465	340	443	783
» 76- 80 »	19	5	24	254	119	373	401	590	991
» 81- 85 »	5	2	7	92	25	117	196	234	430
» 86- 90 »	6	1	7	57	23	80	188	200	388
» 91- 95 »	3	1	4	21	4	25	59	54	113
» 96-100 »	1	—	1	11	4	15	45	64	109
» 101-105 »	—	—	—	2	1	3	14	12	26
» 106-110 »	—	—	—	2	—	2	14	8	22
» 111-115 »	—	—	—	—	—	—	2	5	7
» 116-120 »	—	—	—	2	—	2	3	2	5
старјих-129 et au-dessus	—	—	—	—	—	—	—	—	—
Свега-Total . .	21.963	19.846	41.809	8.186	8.628	16.814	2.879	4.349	7.228

27. Упоредни преглед умрлих по доби
27. Tableau comparatif des décès par âge

У ДОБИ ÂGE			Број умрлих у години Nombre des décès en					Процент умрлих у години Pour-cent des décès en				
			1902	1903	1904	1905	1906	1902	1903	1904	1905	1906
			1	2	3	4	5	6	7	8	9	10
од } de }	0- 5	{ дана jours	1.311	1.247	1.279	1.213	1.350	2.28	2.06	2.27	1.84	2.05
»	6- 10	»	1.132	1.136	1.162	1.251	1.274	1.97	1.88	2.06	1.92	1.93
»	11- 20	»	1.298	1.335	1.280	1.460	1.433	2.27	2.21	2.27	2.24	2.18
»	21- 30	»	1.318	1.392	1.288	483	1.472	2.29	2.30	2.29	0.74	2.24
»	1- 2	{ мес. mois	1.562	1.557	1.568	2.594	1.569	2.72	2.58	2.80	3.97	2.38
»	2- 3	»	1.109	1.109	1.118	1.268	1.097	1.93	1.84	1.98	1.94	1.67
»	3- 6	»	2.399	2.556	2.418	2.679	2.615	4.18	4.23	4.30	4.11	3.97
»	6- 9	»	1.503	1.653	1.544	1.746	1.714	2.62	2.57	2.74	2.67	2.60
»	9- 12	»	3.198	3.924	2.729	3.618	3.585	5.56	6.49	4.84	5.54	5.44
»	1- 2	{ год. ans	5.168	5.740	4.134	5.454	6.375	8.99	9.54	7.34	8.35	9.68
»	2- 3	»	3.089	3.735	2.464	2.869	3.735	5.37	6.18	4.39	4.40	5.67
»	3- 4	»	1.754	2.201	1.621	1.852	2.275	3.05	3.64	2.88	2.84	3.46
»	4- 5	»	1.293	1.501	1.213	1.590	1.810	2.27	2.48	2.15	2.44	2.75
»	5- 6	»	1.082	1.174	790	1.123	1.348	1.89	1.94	1.40	1.72	2.05
»	6- 7	»	772	852	666	839	955	1.31	1.41	1.18	1.29	1.45
»	7- 8	»	645	760	613	811	855	1.12	1.26	1.09	1.24	1.30
»	8- 9	»	434	552	508	643	639	0.76	0.92	0.90	0.99	0.97
»	9- 10	»	454	583	494	577	641	0.80	0.97	0.88	0.88	0.97
»	10- 11	»	299	349	329	427	468	0.52	0.57	0.58	0.66	0.72
»	11- 12	»	365	454	409	524	543	0.63	0.75	0.73	0.80	0.82
»	12- 13	»	310	337	336	395	422	0.54	0.56	0.60	0.61	0.64
»	13- 14	»	354	326	362	449	493	0.62	0.54	0.64	0.69	0.75
»	14- 15	»	400	428	410	498	539	0.70	0.71	0.72	0.76	0.82
»	16- 20	»	2.415	2.612	2.892	3.379	3.135	4.19	4.32	5.13	5.17	4.76
»	21- 25	»	2.182	2.482	2.598	2.941	2.848	3.80	4.10	4.61	4.51	4.32
»	26- 30	»	2.221	2.101	2.219	2.454	2.286	3.87	3.48	3.94	3.76	3.47
»	31- 35	»	1.517	1.541	1.498	1.777	1.725	2.64	2.55	2.66	2.72	2.62
»	36- 40	»	2.164	1.970	2.095	2.306	2.122	3.76	3.26	3.72	3.53	3.22
»	41- 45	»	1.514	1.386	1.390	1.740	1.627	2.63	2.29	2.47	2.67	2.47
»	46- 50	»	1.974	1.999	2.042	2.249	2.114	3.43	3.31	3.62	3.45	3.21
»	51- 55	»	1.430	1.362	1.528	1.690	1.565	2.49	2.25	2.71	2.59	2.38
»	56- 60	»	2.739	2.565	2.934	3.116	2.806	4.79	4.24	5.21	4.78	4.26
»	61- 65	»	1.841	1.778	1.978	2.196	1.989	3.21	2.94	3.51	3.37	3.02
»	66- 70	»	2.400	2.273	2.440	2.691	2.411	4.18	3.76	4.33	4.12	3.66
»	71- 75	»	1.155	1.075	1.219	1.416	1.265	2.01	1.78	2.16	2.17	1.92
»	76- 80	»	1.373	1.288	1.451	1.532	1.388	2.39	2.11	2.58	2.35	2.11
»	81- 85	»	487	451	524	558	554	0.85	0.75	0.93	0.86	0.84
»	86- 90	»	451	421	467	515	475	0.78	0.70	0.83	0.79	0.72
»	91- 95	»	141	128	128	152	142	0.24	0.21	0.23	0.23	0.22
»	96-100	»	113	116	136	138	125	0.20	0.20	0.24	0.21	0.19
»	101-105	»	34	22	25	34	29	0.06	0.04	0.04	0.05	0.04
»	106-110	»	25	17	24	14	24	0.04	0.03	0.04	0.02	0.04
»	111-115	»	5	1	4	3	7	0.01	—	0.01	0.00	0.01
»	116-120	»	8	2	2	8	7	0.01	—	—	0.01	0.01
старијих-au-dessus			1	—	1	1	—	—	—	—	0.00	—
Свeга-Total			57.439	60.494	56.330	65.276	65.851	100.00	100.00	100.00	100.00	100.00

28. Просечна година старости умрлих 1906 године — 28. Âge moyen des décédés en 1906

ОКРУЗИ DÉPARTEMENT DE	Просечна година старости умрлих — Âge moyen des décédés														
	нежењених и не- датих-célibataires			ожењених и удатих mariés et mariées			удових veufs et veuves			разведених-divorcés et divorcées			у опште en général		
	мушких sexe masculin	женских sexe féminin	свeгa total	мушких sexe masculin	женских sexe féminin	свeгa total	мушких sexe masculin	женских sexe féminin	свeгa total	мушких sexe masculin	женских sexe féminin	свeгa total	мушких sexe masculin	женских sexe féminin	свeгa total
	1	2	3	4	5	6	7	8	9	10	11	12	13	14	15
Београдски-Belgrade	5·12	4·38	4·75	49·09	42·64	45·74	68·33	66·72	67·25	43·00	45·00	44·00	19·03	20·28	19·67
Ваљевски-Valjevo	6·39	4·85	5·68	48·77	38·86	43·63	65·43	64·72	64·97	60·00	27·00	43·50	22·11	23·45	22·78
Врањски-Vranja	5·08	5·01	5·05	50·70	41·66	45·77	72·96	72·40	72·66	58·00	—	53·00	18·41	18·94	18·81
Крагујевачки-Kragujevac	6·17	5·38	5·79	49·83	40·20	45·30	65·54	65·43	65·81	48·25	30·00	44·60	22·85	22·59	22·72
Крајински-Krajina	5·57	4·19	4·92	49·53	42·50	45·05	68·49	68·52	68·51	63·33	37·50	53·00	20·10	26·80	20·67
Крушевачки-Kruševac	6·31	5·42	5·89	50·10	37·69	43·52	67·54	67·14	67·31	67·00	48·00	60·66	23·40	22·66	23·02
Моравски-Morava	5·77	5·11	5·45	49·91	41·01	45·32	67·79	67·20	67·45	46·00	49·00	48·25	23·77	23·86	23·82
Нишки-Niš	6·61	5·35	6·03	48·71	42·19	45·02	69·66	68·91	69·29	56·67	45·00	52·00	21·79	21·96	21·66
Пиротски-Pirot	4·67	4·96	4·81	49·77	42·76	45·87	73·65	71·25	72·42	57·00	—	57·00	19·17	20·11	19·64
Подрински-Podrinje	5·53	4·70	5·15	48·06	40·95	44·54	67·76	65·03	65·97	54·33	—	54·33	21·55	22·15	21·86
Пожаревачки-Požarevac	5·65	4·97	5·33	48·59	43·16	46·02	70·46	68·52	69·40	44·57	36·50	42·78	25·87	25·79	25·83
Руднички-Rudnik	6·32	5·73	6·05	49·69	38·39	44·34	65·38	65·42	65·41	36·50	37·00	36·80	21·29	22·21	21·77
Смедеревски-Smederevo	5·82	4·94	5·40	51·60	44·14	47·76	69·45	69·68	69·58	60·00	26·00	43·00	20·99	20·95	20·97
Тимочки-Timok	7·17	6·04	6·63	49·46	45·60	47·42	73·29	72·40	72·80	59·33	45·00	48·20	27·61	28·36	27·98
Топлички-Toplica	5·18	4·80	4·97	49·37	38·28	43·12	71·12	73·35	72·34	72·50	47·00	64·00	19·24	19·97	19·60
Ужички-Užice	6·36	5·65	6·02	50·69	40·29	45·09	71·27	66·40	67·87	83·00	24·00	55·00	23·65	26·28	25·03
Чачански-Čačak	6·90	5·65	6·27	51·55	40·93	46·47	68·22	65·80	66·55	47·50	40·50	45·75	24·16	24·59	24·37
Београд-La ville de Belgrade	16·75	8·43	13·57	47·50	39·39	44·33	63·37	62·94	63·03	51·88	43·17	49·43	32·67	32·81	32·75
По варошима-Dans les villes	11·50	6·51	9·39	50·13	40·77	46·43	66·00	65·83	65·90	52·03	45·65	49·50	28·86	27·20	28·12
По селима-Dans les villages	5·27	4·98	5·13	49·43	41·40	45·13	70·05	67·96	68·80	52·68	39·10	47·35	21·17	22·27	21·72
Свeгa-Total	6·13	5·15	5·68	49·58	41·32	45·34	69·34	67·56	68·26	52·36	42·11	48·45	22·39	22·89	22·65
1905	6·50	5·21	5·89	50·02	41·54	45·66	68·94	67·90	68·32	48·04	36·06	42·90	24·40	24·51	24·45
1904	6·54	5·21	5·92	50·70	41·76	46·18	67·42	66·91	67·11	47·64	36·40	42·17	25·00	25·38	25·19
1903	5·70	4·63	5·19	49·92	42·89	45·69	67·19	67·88	67·65	46·43	35·03	41·24	22·10	22·30	22·04
1902	6·02	4·68	5·38	50·31	41·85	45·97	69·03	67·62	68·16	48·47	44·09	45·82	23·76	24·27	23·85

29. Умрли по занимању у појединим месецима 1906 год. — 29. Décès par professions et par mois en 1906

174

ЗАНИМАЊА PROFESSIONS	Број умрлих у месецу — Nombre des décès au mois de												Број умрлих Nombre des décès				
	јануару janvier	фeбруару février	марту-mars	априлу avril	мају-mai	јуну-juin	јулу-juillet	августу août	септембру septembre	октобру octobre	новембру novembre	децембру décembre	у пролазе au printemps	лети-en été	у јесен en automne	зими en hiver	у опште en général
	1	2	3	4	5	6	7	8	9	10	11	12	13	14	15	16	17
Свештеници-Prêtres . . .	10	8	14	12	7	4	5	12	4	6	9	12	33	21	19	30	103
Чиновници-Employés . . .	49	54	56	60	73	67	55	38	41	46	40	40	189	160	127	143	619
Наставници-Instituteurs	11	13	15	18	12	14	18	14	11	6	7	10	45	46	24	34	149
Трговци-Commerçants	136	147	158	133	133	126	127	144	127	119	110	143	424	397	356	426	1.603
Занатлије-Artisans . . .	294	285	364	276	254	244	255	266	227	243	221	277	894	765	691	856	3.206
Војници-Militaires . . .	17	14	28	27	22	20	34	30	16	15	16	28	77	84	47	59	267
Служитељи-Garçons de bureau	24	23	20	21	16	30	15	15	14	18	19	14	57	60	51	61	229
Земљорадници-Agriculteurs	5.578	5.825	7.011	5.264	4.107	3.509	3.919	4.740	4.223	3.694	4.095	5.008	16.382	12.168	12.012	16.411	56.973
Слуге-Domestiques . . .	28	19	21	17	22	17	20	21	17	12	17	21	60	58	46	68	232
Надничари-Journaliers . . .	108	115	109	85	89	76	81	90	76	65	70	80	283	250	211	303	1.047
Друго занимање-Autres professions	136	124	176	152	108	96	111	114	97	89	107	113	436	321	293	373	1.423
Свега-Total . . .	6.391	6.627	7.972	6.065	4.843	4.203	4.643	5.484	4.853	4.313	4.711	5.746	18.880	14.330	13.877	18.764	65.851

Процент умрлих — Pour-cent des décès

Свештеници-Prêtres . . .	9.71	7.77	13.59	11.65	6.80	3.88	4.85	11.65	3.88	5.83	8.74	11.65	32.04	20.38	18.45	29.13	100.00
Чиновници-Employés . . .	7.92	8.72	9.05	9.69	11.79	10.82	8.89	6.14	6.63	7.43	6.46	6.46	30.53	25.85	20.52	23.10	100.00
Наставници-Instituteurs	7.38	8.72	10.07	12.08	8.05	9.40	12.08	9.40	7.38	4.03	4.70	6.71	30.20	30.88	16.11	22.81	100.00
Трговци-Commerçants . . .	8.48	9.17	9.85	8.30	8.30	7.87	7.92	8.98	7.92	7.42	6.87	8.92	26.45	24.77	22.21	26.57	100.00
Занатлије-Artisans . . .	9.17	8.89	11.35	8.61	7.92	7.61	7.96	8.30	7.08	7.58	6.89	8.64	27.38	23.87	21.55	26.70	100.00
Војници-Militaires . . .	6.37	5.24	10.49	10.11	8.24	7.49	12.73	11.24	5.99	5.62	5.99	10.49	28.84	31.46	17.60	22.10	100.00
Служитељи-Garçons de bureau	10.48	10.04	8.73	9.17	6.99	13.10	6.55	6.55	6.11	7.86	8.31	6.11	24.89	26.20	22.28	26.63	100.00

(Наставак-Suite)

ЗАНИМАЊА PROFESSIONS	Процент умрлих у месецу — Pour-cent des décès au mois de												Процент умрлих Pour-cent des décès				
	јануару janvier	фебруару février	марту-mars	априлу avril	мају-mai	јуну-juin	јулу-juillet	августу août	септембру septembre	октобру octobre	новембру novembre	децембру décembre	у пролеће au printemps	лето-été	у јесен en automne	зими en hiver	у опште en général
	1	2	3	4	5	6	7	8	9	10	11	12	13	14	15	16	17
Земљорадници-Agriculteurs	9.79	10.23	12.31	9.23	7.21	6.16	6.38	8.32	7.41	6.48	7.19	8.79	28.75	21.36	21.08	28.81	100.00
Слуге-Domestiques . . .	12.07	8.19	9.05	7.33	9.48	7.33	8.62	9.05	7.33	5.17	7.33	9.05	25.86	25.00	19.83	29.31	100.00
Надничари-Journaliers . .	10.32	10.98	10.41	8.12	8.50	7.26	8.02	8.60	7.26	6.20	6.69	7.64	27.03	23.88	20.15	28.94	100.00
Друго занимање-Autres professions	9.56	8.71	12.37	10.68	7.59	6.75	7.80	8.01	6.82	6.25	7.52	7.94	30.64	22.56	20.59	26.21	100.00
Свега-Total . . .	9.70	10.06	12.11	9.21	7.35	6.39	7.05	8.33	7.37	6.55	7.15	8.73	28.67	21.77	21.07	28.49	100.00
Процент умрлих — Pour-cent des décès																	
Свештеници-Prêtres . . .	0.16	0.12	0.18	0.20	0.14	0.10	0.11	0.22	0.08	0.14	0.19	0.21	0.17	0.15	0.14	0.17	0.16
Чиновници-Employés . . .	0.77	0.81	0.70	0.99	1.51	1.59	1.19	0.69	0.84	1.06	0.85	0.70	1.00	1.12	0.92	0.76	0.94
Наставници-Instituteurs	0.17	0.20	0.19	0.28	0.25	0.33	0.39	0.26	0.23	0.14	0.15	0.17	0.24	0.32	0.17	0.18	0.23
Трговци-Commerçants . . .	2.12	2.22	1.98	2.19	2.75	3.00	2.74	2.63	2.66	2.76	2.34	2.49	2.25	2.77	2.57	2.27	2.43
Занатлије-Artisans	4.60	4.30	4.57	4.55	5.25	5.81	5.49	4.85	4.68	5.63	4.69	4.82	4.73	5.34	4.97	4.56	4.87
Војници-Militaires	0.27	0.21	0.35	0.45	0.45	0.48	0.73	0.55	0.33	0.35	0.34	0.49	0.41	0.58	0.34	0.31	0.40
Служитељи-Garçons de bureau	0.38	0.35	0.25	0.35	0.33	0.71	0.32	0.27	0.29	0.42	0.40	0.24	0.30	0.42	0.37	0.33	0.35
Земљорадници-Agriculteurs	87.28	87.90	87.94	86.80	84.80	83.49	84.41	86.43	87.02	85.65	86.92	87.15	86.77	84.91	86.56	87.46	86.52
Слуге-Domestiques	0.44	0.29	0.26	0.28	0.45	0.40	0.42	0.38	0.35	0.28	0.36	0.37	0.32	0.40	0.33	0.36	0.35
Надничари-Journaliers . . .	1.69	1.73	1.37	1.40	1.84	1.81	1.81	1.64	1.56	1.51	1.49	1.39	1.50	1.75	1.52	1.61	1.59
Друго занимање-Autres professions	2.12	1.87	2.21	2.51	2.23	2.28	2.39	2.08	2.00	2.06	2.27	1.97	2.31	2.24	2.11	1.99	2.16
Свега-Total . . .	100.00	100.00	100.00	100.00	100.00	100.00	100.00	100.00	100.00	100.00	100.00	100.00	100.00	100.00	100.00	100.00	100.00

31. Умрли по узроцима смрти 1906 године — 31. Décédés répartis suivant les causes des décès en 1906

ОКРУЗИ DÉPARTEMENT DE	Број умрлих од — Nombre des décédés de										Процент умрлих од—Pour-cent des décédés de								
	заразних болести maladies infectieuses ou épidémiques	туберкулозе phthisie	запаљења inflammation	старање слабости débilité sénile	других болести autres maladies	неприродне смрти mort violente				свега-total	заразних болести maladies infectieuses ou épidémiques	туберкулозе phthisie	запаљења inflammation	старање слабости débilité sénile	других болести autres maladies	неприродне смрти mort violente			
						убијених assassinés	самоубица suicidés	случајно погинулих accidents involontaires	на порођају affections puerpérales							убијених assassinés	самоубица suicidés	случајно погинулих accidents involontaires	на порођају affections puerpérales
1	2	3	4	5	6	7	8	9	10	11	12	13	14	15	16	17	18	19	
Београдски-Belgrade	743	342	636	244	933	30	4	85	22	3.039	24.45	11.25	20.93	8.03	30.70	0.99	0.13	2.80	0.72
Ваљевски-Valjevo	513	360	774	267	1.222	16	6	89	34	3.281	15.63	10.97	23.59	8.14	37.25	0.49	0.19	2.71	1.03
Врањски-Vranja	3.765	776	603	325	1.533	66	4	72	64	7.208	52.21	10.77	8.37	4.51	21.27	0.92	0.06	1.00	0.89
Крагујевачки-Kragujevac	914	516	692	374	1.101	33	7	59	28	3.724	24.54	13.86	18.58	10.05	29.56	0.88	0.19	1.58	0.76
Крајински-Krajina	1.126	267	464	255	754	24	5	45	20	2.960	38.04	9.02	15.67	8.61	25.48	0.81	0.17	1.52	0.68
Крушевачки-Kruševac	622	462	843	238	997	28	11	78	39	3.318	18.75	13.92	25.41	7.17	30.05	0.84	0.33	2.35	1.18
Моравски-Morava	888	479	643	463	1.331	29	11	68	45	3.963	22.41	12.09	16.23	11.68	33.74	0.73	0.28	1.71	1.13
Нишки-Niš	1.449	638	662	358	1.341	43	7	59	31	4.588	31.58	13.91	14.43	7.80	29.23	0.94	0.15	1.29	0.67
Пиротски-Pirot	1.159	236	251	200	791	6	3	26	17	2.689	43.10	8.78	9.33	7.44	23.42	0.22	0.11	0.97	0.63
Подрински-Podrinje	1.117	556	796	524	2.138	29	21	106	53	5.340	20.92	10.41	14.91	9.81	40.04	0.54	0.39	1.99	0.99
Пожаревачки-Požarevac	1.706	649	668	655	1.652	56	9	85	43	5.523	30.89	11.75	12.09	11.85	29.91	1.01	0.16	1.54	0.80
Руднички-Rudnik	751	240	393	139	429	25	5	40	13	2.035	36.91	11.79	19.31	6.83	21.08	1.23	0.25	1.97	0.63
Смедеревски-Smederevo	855	313	453	290	1.056	22	2	42	20	3.053	28.00	10.25	14.84	9.50	34.59	0.72	0.07	1.38	0.65
Тимочки-Timok	916	346	389	399	833	34	9	36	20	2.982	30.72	11.60	13.05	13.38	27.93	1.14	0.30	1.21	0.67
Топлички-Toplica	89	342	397	214	837	52	7	55	25	2.824	31.69	12.11	14.06	7.58	29.64	1.81	0.26	1.94	0.88
Ужички-Užice	1.305	397	555	240	845	30	18	58	29	3.477	37.53	11.42	15.96	6.90	24.30	0.86	0.52	1.67	0.84
Чачански-Čačak	1.621	384	667	308	670	36	10	63	27	3.786	42.82	10.14	17.62	8.14	17.70	0.95	0.23	1.66	0.71
Београд-La ville de Belgrade	75	558	296	139	931	12	18	29	3	2.061	3.64	27.07	14.36	6.74	45.17	0.58	0.87	1.42	0.15
По варошима-Dans les villes	995	2.151	1.717	886	3.452	75	49	116	32	9.473	10.50	22.71	18.13	9.35	36.44	0.79	0.52	1.23	0.33
По селима-Dans les villages	19.425	5.710	8.475	4.746	15.938	496	108	979	501	56.378	34.45	10.13	15.03	8.42	28.27	0.88	0.19	1.74	0.89
Мушких-Sexe masculin	10.472	3.413	5.189	2.644	9.984	503	102	721	—	33.028	31.71	10.33	15.71	8.01	30.23	1.52	0.31	2.18	—
Женских-Sexe féminin	9.948	4.448	5.003	2.988	9.406	68	55	374	533	32.823	30.31	13.55	15.24	9.10	28.66	0.21	0.17	1.14	1.62
Свега-Total	20.420	7.861	10.192	5.632	19.390	571	157	1.095	533	65.851	31.01	11.94	15.47	8.55	29.44	0.88	0.24	1.66	0.81

32. Умрли по болестима и по узроцима смрти 1906 године — 32. Décès par maladies et par causes de la mort en 1906

а. Апсолутни бројеви — a. Chiffres absolus

УЗРОК СМРТИ CAUSES DES DÉCÈS	Број умрлих — Nombre des décès								
	по варошима dans les villes			по селима dans les villages			у опште en général		
	мушких sexe masculin	женских sexe féminin	свега-total	мушких sexe masculin	женских sexe féminin	свега-total	мушких sexe masculin	женских sexe féminin	свега-total
	1	2	3	4	5	6	7	8	9
Недонесено-Enfants avortés	30	22	52	326	269	595	356	291	647
Урођена слабост-Débilité congénitale	342	271	613	2.500	2.163	4.663	2.842	2.434	5.276
Фрас-Convulsions	135	105	240	764	643	1.407	899	748	1.647
Богиње-Varioles	60	56	116	2.319	2.343	4.662	2.379	2.399	4.778
Шарлах-Scarlatine	147	126	273	2.381	2.042	4.423	2.528	2.168	4.696
Врућица (тифус)-Typhus	159	73	232	1.272	1.309	2.581	1.431	1.382	2.813
Срдобоља-Dysenterie	83	62	145	1.142	976	2.118	1.225	1.038	2.263
Гушобоља (дифтерија)-Diphthérie	39	12	51	710	657	1.367	749	669	1.418
Велики кашаљ-Coqueluche	62	82	144	1.965	2.057	4.022	2.027	2.139	4.166
Сифилис-Syphilis	4	2	6	36	51	87	40	53	93
Друге заразне болести-Autres maladies infectieuses ou épidémiques	15	13	28	78	87	165	93	100	193
Грозница-Fièvre	4	3	7	201	243	444	205	246	451
Јектика (туберкулоза)-Phthisie	1.144	1.007	2.151	2.269	3.441	5.710	3.413	4.448	7.861
Запаљење плућа-Pneumonie	652	480	1.132	3.460	3.557	7.017	4.112	4.037	8.149
Запаљење мозга-Méningite	207	182	389	606	511	1.117	813	693	1.506
Запаљење других органа-Inflammation d'autres organes	124	72	196	140	201	341	264	273	537
Болести коже-Maladies de la peau	15	5	20	101	91	192	116	96	212
Болести костију-Affections des os	12	14	26	72	91	163	84	105	189
Болести крви-Maladies du sang	50	27	77	177	177	354	227	204	431
Болести органа за дисање-Maladies des voies respiratoires	101	71	172	300	353	653	401	424	825

(Наставак-Suite)

УЗРОК СМРТИ CAUSES DES DÉCÈS	Број умрлих — Nombre des décès								
	по варошима dans les villes			по селуима dans les villages			у опште en général		
	мушких sexe masculin	женских sexe féminin	свега-total	мушких sexe masculin	женских sexe féminin	свега-total	мушких sexe masculin	женских sexe féminin	свега-total
	1	2	3	4	5	6	7	8	9
Болести органа за варење-Maladies des organes digestifs	319	270	589	833	750	1.583	1.152	1.020	2.172
Болести нервне-Maladies du système nerveux	224	129	353	481	494	975	705	623	1.328
Болести срца-Maladies du coeur	208	162	370	109	95	204	317	257	574
Капља-Ароплексие	113	74	187	227	193	420	340	267	607
Шклонци-Tumeurs	22	16	38	105	67	172	127	83	210
Рак-Сансер	52	77	129	65	96	161	117	173	290
Водена болест-Hydropisie	44	46	90	479	672	1.151	523	718	1.241
Падавица-Epilepsie	10	14	24	170	130	300	180	144	324
Старачка слабост-Débilité sénile	444	442	886	2.200	2.546	4.746	2.644	2.988	5.632
Друге болести-Autres maladies	251	214	465	1.135	1.359	2.494	1.386	1.573	2.959
Рђава нега-Par suite de mauvais soins	—	—	—	20	10	30	20	10	30
Несрећни случајеви-Accidents involontaires	81	26	107	494	303	797	575	329	904
Убијени-Assassinés	71	4	75	432	64	496	503	68	571
Самоубице-Suicidés	36	13	49	66	42	108	102	55	157
На порођају-Affections puerpérales	—	32	32	—	501	501	—	533	533
При рођењу-Enfants morts pendant l'accouchement	—	—	—	7	—	7	7	—	7
Од глади-Faim	—	1	1	34	20	54	34	21	55
Од убоја-Lésion	1	—	1	22	6	28	23	6	29
Од пића-Alcoolisme	7	—	7	62	8	70	69	8	77
Свега-Total	5.268	4.205	9.473	27.760	28.618	56.378	33.028	32.823	65.851

32. Умрли по болестима и по узроцима смрти 1906 године — 32. Décès par maladies et par causes de la mort en 1906

б. Процент — b. Pour-cent

УЗРОК СМРТИ CAUSES DES DÉCÈS	Процент умрлих — Pour-cent des décès								
	по варошима dans les villes			по селима dans les villages			у опште en général		
	мушких sexe masculin	женских sexe féminin	свега-total	мушких sexe masculin	женских sexe féminin	свега-total	мушких sexe masculin	женских sexe féminin	свега-total
	1	2	3	4	5	6	7	8	9
Недонесено-Enfants avortés	0.57	0.52	0.55	1.17	0.94	1.06	1.08	0.89	0.98
Урођена слабост-Débilité congénitale	6.49	6.45	6.47	9.01	7.56	8.27	8.60	7.41	8.01
Фрас-Convulsions	2.56	2.50	2.53	2.75	2.25	2.50	2.72	2.27	2.50
Богиње-Variolés	1.14	1.33	1.22	8.35	8.18	8.27	7.20	7.31	7.26
Шарлах-Scarlatine	2.79	3.00	2.88	8.58	7.14	7.85	7.65	6.61	7.13
Врућица (тифус)-Typhus	3.02	1.74	2.45	4.58	4.57	4.58	4.33	4.21	4.27
Срдобоља-Dysenterie	1.58	1.47	1.53	4.11	3.41	3.76	3.71	3.16	3.44
Гушобоља (дифтерија)-Diphthérie	0.74	0.28	0.54	2.56	2.30	2.42	2.27	2.02	2.15
Велики кашаљ-Coqueluche	1.18	1.95	1.52	7.08	7.19	7.13	6.14	6.52	6.33
Сифилис-Syphilis	0.08	0.05	0.06	0.14	0.18	0.16	0.12	0.16	0.14
Друге заразне болести-Autres maladies infectieuses ou épidémiques	0.28	0.31	0.30	0.28	0.34	0.29	0.28	0.30	0.29
Грозница-Fièvre	0.08	0.07	0.07	0.73	0.85	0.79	0.62	0.75	0.69
Јектика (туберкулоза)-Phthisie	21.71	23.95	22.71	8.17	12.02	10.13	10.33	13.55	11.94
Запаљење плућа-Pneumonie	12.38	11.41	11.95	12.44	12.43	12.45	12.45	12.30	12.37
Запаљење мозга-Méningite	3.93	4.33	4.11	2.18	1.79	1.98	2.47	2.11	2.29
Запаљење других органа-Inflammation d'autres organes	2.35	1.71	2.07	0.50	0.70	0.60	0.80	0.83	0.82
Болести коже-Maladies de la peau	0.28	0.12	0.21	0.37	0.32	0.34	0.35	0.29	0.32
Болести костију-Affections des os	0.23	0.34	0.27	0.26	0.32	0.29	0.25	0.32	0.29
Болести крви-Maladies du sang	0.95	0.64	0.81	0.64	0.62	0.63	0.69	0.62	0.65
Болести органа за дисање-Maladies des voies respiratoires	1.92	1.69	1.82	1.08	1.23	1.16	1.21	1.29	1.25

(Наставак-Suite)

УЗРОК СМРТИ CAUSES DES DÉCÈS	Процент умрлих — Pour-cent des décès								
	по варошима dans les villes			по селима dans les villages			у опште en général		
	мушких sexe masculin	женских sexe féminin	свeгa-total	мушких sexe masculin	женских sexe féminin	свeгa-total	мушких sexe masculin	женских sexe féminin	свeгa-total
	1	2	3	4	5	6	7	8	9
Болести органа за варење-Maladies des organes digestifs	6.06	6.42	6.22	3.00	2.62	2.81	3.49	3.11	3.30
Болести нервне-Maladies du système nerveux	4.25	3.07	3.73	1.74	1.72	1.73	2.13	1.89	2.02
Болести срца-Maladies du cœur	3.95	3.85	3.91	0.37	0.33	0.36	0.96	0.78	0.87
Капља-Апролексие	2.14	1.76	1.97	0.82	0.67	0.74	1.03	0.81	0.92
Шклонци-Tumeurs	0.42	0.38	0.40	0.38	0.23	0.31	0.38	0.25	0.32
Рак-Cancer	0.99	1.83	1.36	0.24	0.34	0.29	0.35	0.53	0.44
Водена болест-Hydropisie	0.83	1.09	0.95	1.73	2.35	2.04	1.58	2.19	1.88
Падавица-Epilepsie	0.19	0.34	0.25	0.61	0.45	0.53	0.55	0.44	0.50
Старачка слабост-Débilité sénile	8.43	10.51	9.35	7.93	8.89	8.42	8.02	9.10	8.55
Друге болести-Autres maladies	4.76	5.07	4.91	4.08	4.74	4.42	4.20	4.79	4.49
Рђава негa-Par suite de mauvais soins	—	—	—	0.08	0.03	0.05	0.06	0.06	0.05
Несрећни случајеви-Accidents involontaires	1.54	0.62	1.13	1.78	1.06	1.41	1.74	1.00	1.37
Убијени-Assassinés	1.35	0.10	0.79	1.56	0.22	0.88	1.52	0.21	0.87
Самоубице-Suicidés	0.68	0.32	0.52	0.24	0.15	0.19	0.32	0.20	0.24
На порођају-Affections puerpérales	—	0.76	0.35	—	1.74	0.89	—	1.62	0.81
При рођењу-Enfants morts pendant l'accouchement	—	—	—	0.03	—	0.01	0.02	—	0.01
Од глади-Faim	—	0.02	0.01	0.13	0.07	0.09	0.10	0.06	0.08
Од убоја-Lésion	0.02	—	0.01	0.08	0.02	0.05	0.07	0.02	0.04
Од пића-Alcoolisme	0.13	—	0.07	0.22	0.03	0.12	0.21	0.02	0.12
Свeгa-Total	100.00	100.00	100.00	100.00	100.00	100.00	100.00	100.00	100.00

32. Умрли по болестима и по узроцима смрти — 32. Décès par maladies et par causes de la mort

в. Упоредни преглед — с. Tableau comparatif

183

УЗРОК СМРТИ — CAUSES DES DÉCÈS	Број умрлих у години-Nombre des décès en					Процент умрлих у години Pour-cent des décès en				
	1902	1903	1904	1905	1906	1902	1903	1904	1905	1906
	1	2	3	4	5	6	7	8	9	10
Недонесено-Enfants avortés	557	607	486	523	647	0·97	1·00	0·86	0·80	0·98
Урођена слабост-Débilité congénitale	4.720	4.324	4.907	5.393	5.276	8·23	7·15	8·71	8·26	8·01
Фрас-Convulsions	1.708	1.486	1.518	1.713	1.647	2·98	2·46	2·69	2·63	2·50
Богинје-Varioles	1.654	3.148	1.067	2.607	4.778	2·88	5·20	1·90	3·99	7·26
Шарлах-Scarlatine	2.635	2.593	2.498	3.418	4.696	4·59	4·29	4·43	5·24	7·13
Врућница (тифус)-Typhus	2.179	1.834	1.964	2.388	2.813	3·80	3·03	3·50	3·66	4·27
Срдобоља-Dysenterie	1.460	1.685	1.798	2.166	2.263	2·55	2·79	3·19	3·32	3·44
Гушобоља (дифтерија)-Diphthérie	1.875	1.992	1.366	1.430	1.418	3·27	3·29	2·42	2·19	2·15
Велики кашаљ-Coqueluche	5.214	7.544	4.642	4.408	4.166	9·08	12·47	8·24	6·75	6·33
Сифилис-Syphilis	182	141	113	109	93	0·32	0·23	0·20	0·17	0·15
Друге заразне болести-Autres maladies infectieuses ou épidémiques	223	234	302	342	193	0·39	0·39	0·54	0·52	0·29
Грозница-Fièvre	658	538	474	437	451	1·15	0·89	0·84	0·67	0·68
Јектика (туберкулоза)-Phthisie	6.843	7.276	7.400	8.940	7.861	11·93	12·03	13·14	13·69	11·94
Запаљење плућа-Pneumonie	7.639	7.026	7.471	8.971	8.149	13·32	11·61	13·26	13·74	12·37
Запаљење мозга-Méningite	1.472	1.393	1.334	1.535	1.506	2·57	2·30	2·37	2·35	2·29
Запаљење других органа-Imflammation d'autres organes . . .	207	1.090	592	480	537	0·36	1·80	1·05	0·73	0·83
Болести коже-Maladies de la peau	199	200	201	244	212	0·35	0·33	0·36	0·37	0·32
Болести костију-Affections des os	200	160	178	182	189	0·35	0·26	0·32	0·26	0·29
Болести крви-Maladies du sang	206	199	326	308	431	0·36	0·33	0·58	0·47	0·65
Болести органа за дисање-Maladies des voies respiratoires . .	1.287	1.311	925	1.326	825	2·24	2·17	1·64	2·03	1·25
Болести органа за варење-Maladies des organes digestifs . .	1.875	1.432	1.831	2.510	2.172	3·09	2·37	3·34	3·84	3·30

(Наставак-Suite)

УЗРОК СМРТИ -- CAUSES DES DÉCÈS	Број умрлих у години-Nombre des décès en					Процент умрлих у години Pour-cent des décès en				
	1902	1903	1904	1905	1906	1902	1903	1904	1905	1906
	1	2	3	4	5	6	7	8	9	10
Болести нервне-Maladies du système nerveux	1.143	1.202	1.029	1.231	1.328	1.99	1.99	1.83	1.88	2.02
Болести срца-Maladies du coeur	505	552	542	602	574	0.88	0.91	0.96	0.97	0.87
Капља-Apoplexie	508	396	457	497	607	0.89	0.65	0.81	0.76	0.92
Шкломци-Tumeurs	181	159	177	201	210	0.32	0.26	0.31	0.31	0.32
Рак-Cancer	248	238	275	279	290	0.44	0.40	0.49	0.43	0.44
Водена болест-Hydropisie	1.076	1.267	1.076	1.280	1.241	1.88	2.09	1.91	1.96	1.88
Падавица-Epilepsie	375	369	312	316	324	0.66	0.61	0.55	0.48	0.49
Старачка слабост-Débilité sénile	5.176	4.505	5.569	5.667	5.632	9.02	7.45	9.89	8.68	8.55
Друге болести-Autres maladies	3.363	3.622	3.230	3.472	2.959	5.86	5.99	5.73	5.32	4.49
Рђава нега-Par suite de mauvais soins	24	37	33	34	30	0.05	0.06	0.06	0.05	0.06
Од глади-Faim	40	31	31	49	55	0.07	0.05	0.05	0.08	0.08
Од убоја-Lésion	14	27	35	26	29	0.03	0.04	0.06	0.04	0.04
Од пића-Alcoolisme	17	26	32	40	77	0.03	0.04	0.06	0.06	0.12
Несрећни случајеви-Accidents involontaires	786	803	823	876	904	1.37	1.33	1.46	1.33	1.37
Убијени-Assassinés	393	445	540	600	571	0.69	0.74	0.96	0.92	0.85
Самоубице-Suicidés	138	118	152	137	157	0.24	0.20	0.27	0.21	0.24
При рођењу-Enfants morts pendant l'accouchement	2	13	6	5	7	—	0.02	0.01	0.01	0.01
На порођају-Affections puerpérales	457	471	568	540	533	0.80	0.78	1.01	0.83	0.82
Свега-Total	57.439	60.494	56.330	65.276	65.851	100.00	100.00	100.00	100.00	100.00

33. Умирања по доби и по главним узроцима смрти 1906 год.

а. По варошима

УЗРОЦИ СМРТИ — CAUSES DES DÉCÈS	Број умрлих		
	од 0—1 год. de 0—1 an	од 1—5 год. de 1—5 ans	од 6—10 год. de 6—10 ans
	1	2	3
М у ш к и			
Недонесено. При рођењу. Урођена слабост-Enfants avortés. Enfants morts pendant l'accouchement. Débilité congénitale	354	18	—
Старачка слабост-Débilité sénile	—	—	—
Запаљење плућа. Велики кашаљ-Pneumonie. Coqueluche	188	198	32
Туберкулоза плућа-Phthisie	11	36	40
Убијени. Самоубице-Assassinés. Suicidés	—	2	—
Несрећни случајеви. Неприродна смрт-Accidents involontaires. Mort violente	4	13	6
Заразе-Epidémie	83	164	78
Остале болести-Autres maladies	396	281	101
Свега-Total	1.036	717	257
Процент-Pour-cent	19.70	13.61	4.88
Ж е н с к е			
Недонесено. При рођењу. Урођена слабост-Enfants avortés. Enfants morts pendant l'accouchement. Débilité congénitale	279	14	—
Старачка слабост-Débilité sénile	—	—	—
Запаљење плућа. Велики кашаљ-Pneumonie. Coqueluche	161	219	28
Туберкулоза плућа-Phthisie	9	57	47
Убијени. Самоубице-Assassinés. Suicidés	—	—	—
Несрећни случајеви. На порођају. Неприродна смрт Accidents involontaires. Affections puerpérales. Mort violente	4	7	1
Заразе-Epidémie	61	118	60
Остале болести-Autres maladies	330	276	72
Свега-Total	844	691	208
Процент-Pour-cent	20.07	16.44	4.95
У о п ш т е			
Недонесено. При рођењу. Урођена слабост-Enfants avortés. Enfants morts pendant l'accouchement. Débilité congénitale	633	32	—
Старачка слабост-Débilité sénile	—	—	—
Запаљење плућа. Велики кашаљ-Pneumonie. Coqueluche	349	417	60
Туберкулоза плућа-Phthisie	20	93	87
Убијени. Самоубице-Assassinés. Suicidés	—	2	—
Несрећни случајеви. На порођају. Неприродна смрт Accidents involontaires. Affections puerpérales. Mort violente	8	25	7
Заразе-Epidémie	144	282	138
Остале болести-Autres maladies	726	557	173
Свега-Total	1.880	1.408	465
Процент-Pour-cent	19.85	14.86	4.91

33. Décès par âge et par causes de la mort en 1906

a. Dans les villes

у доби — Nombre des décédés à l'âge								свєра-total	процент pour-cent
оА 11—15 год. de 11—15 ans	оА 16—20 год. de 16—20 ans	оА 21—30 год. de 21—30 ans	оА 31—40 год. de 31—40 ans	оА 41—50 год. de 41—50 ans	оА 51—60 год. de 51—60 ans	оА 61—70 год. de 61—70 ans	старијих au-dessus		
4	5	6	7	8	9	10	11	12	13
H o m m e s									
—	—	—	—	—	—	—	—	372	7.06
—	—	—	—	1	48	142	253	444	8.43
12	19	40	28	55	76	37	29	714	13.55
41	189	290	217	166	100	52	2	1.144	21.72
2	15	29	28	13	10	9	—	108	2.05
3	10	17	11	11	5	1	2	88	1.67
19	26	61	28	22	16	6	4	507	9.62
38	69	102	144	252	245	186	77	1.891	35.90
115	328	539	456	520	500	433	367	5.268	—
2.14	6.23	10.23	8.66	9.87	9.49	8.22	6.97	—	100.00
F e m m e s									
—	—	—	—	—	—	—	—	293	6.97
—	—	—	—	2	39	125	276	442	10.51
9	11	18	20	27	29	22	18	562	13.37
77	224	298	137	88	43	22	5	1.007	23.95
—	4	5	1	3	1	1	2	17	0.40
1	6	14	16	6	—	2	2	59	1.40
20	16	18	15	12	15	8	1	344	8.18
40	42	107	128	154	133	141	58	1.481	35.22
147	303	460	317	292	260	321	362	4.205	—
3.50	7.21	10.94	7.54	6.94	6.18	7.63	8.60	—	100.00
E n g é n é r a l									
—	—	—	—	—	—	—	—	665	7.02
—	—	—	—	3	87	267	529	886	9.35
21	30	58	48	82	105	59	47	1.276	13.47
118	413	588	354	254	143	74	7	2.151	22.7
2	19	34	29	16	11	10	2	125	1.32
4	16	31	27	17	5	3	4	147	1.55
39	42	79	43	34	31	14	5	851	8.98
78	111	209	272	406	378	327	135	3.372	35.60
262	631	999	773	812	760	754	729	9.473	—
2.77	6.66	10.55	8.16	8.57	8.02	7.96	7.69	—	100.00

33. Умирања по доби и по главним узроцима смрти 1906 год.

б. По селима

УЗРОЦИ СМРТИ -- CAUSES DES DÉCÈS	Број умрлих		
	од 0—1 год. de 0—1 an	од 1—5 год. de 1—5 ans	од 6—10 год. de 6—10 ans
	1	2	3
М у ш к и			
Недонесено. При рођењу. Урођена слабост-Enfants avortés. Enfants morts pendant l'accouchement. Débilité congénitale	2.621	211	1
Старачка слабост-Débilité sénile	—	—	—
Запаљење плућа. Велики кашаљ-Pneumonie. Coqueluche	1.890	1.387	320
Туберкулоза плућа-Phthisie	51	160	78
Убијени. Самоубице-Assassinés. Suicidés	2	2	10
Несрећни случајеви. Неприродна смрт-Accidents involontaires. Mort violente	98	99	42
Заразе-Epidémie	1.600	3.435	1.241
Остале болести-Autres maladies	1.391	1.154	408
Свега-Total	7.653	6.448	2.100
Процент-Pour-cent	27.57	23.23	7.56
Ж е н с к е			
Недонесено. При рођењу. Урођена слабост-Enfants avortés. Enfants morts pendant l'accouchement. Débilité congénitale	2.237	194	—
Старачка слабост-Débilité sénile	—	—	—
Запаљење плућа. Велики кашаљ-Pneumonie. Coqueluche	1.707	1.586	299
Туберкулоза плућа-Phthisie	44	121	108
Убијени. Самоубице-Assassinés. Suicidés	2	5	4
Несрећни случајеви. На порођају. Неприродна смрт Accidents involontaires. Affection puerpérales. Mort violente	80	110	29
Заразе-Epidémie	1.354	3.184	1.069
Остале болести-Autres maladies	1.152	1.139	365
Свега-Total	6.576	6.339	1.874
Процент-Pour-cent	22.98	22.15	6.55
У о п ш т е			
Недонесено. При рођењу. Урођена слабост-Enfants avortés. Enfants morts pendant l'accouchement. Débilité congénitale	4.858	405	1
Старачка слабост-Débilité sénile	—	—	—
Запаљење плућа. Велики кашаљ-Pneumonie. Coqueluche	3.597	2.973	619
Туберкулоза плућа-Phthisie	95	281	186
Убијени. Самоубице-Assassinés. Suicidés	4	7	14
Несрећни случајеви. На порођају. Неприродна смрт Accidents involontaires. Affection puerpérales. Mort violente	178	209	71
Заразе-Epidémie	2.954	6.619	2.310
Остале болести-Autres maladies	2.543	2.293	773
Свега-Total	14.229	12.787	3.974
Процент-Pour-cent	25.24	22.68	7.05

33. Умирања по доби и по главним узроцима смрти 1906 год.

в. У опште

УЗРОЦИ СМРТИ — CAUSES DES DÉCÈS	Број умрлих		
	од 0—1 год. de 0—1 an	од 1—5 год. de 1—5 ans	од 6—10 год. de 6—10 ans
	1	2	3
М у ш н и			
Недонесено. При рођењу. Урођена слабост-Enfants avortés. Enfants morts pendant l'accouchement. Débilité congénitale	2.975	229	1
Старачка слабост-Débilité sénile	—	—	—
Запаљење плућа. Велики кашаљ-Pneumonie. Coqueluche	2.078	1.585	352
Туберкулоза плућа-Phthisie	62	196	118
Убијени. Самоубице-Assassinés. Suicidés	2	4	10
Несрећни случајеви. Неприродна смрт-Accidents involontaires. Mort violente	102	117	48
Заразе-Epidémie	1.683	3.599	1.319
Остале болести-Autres maladies	1.787	1.485	509
Свега-Total	8.689	7.165	2.357
Процент-Pour-cent	26.31	21.69	7.14
Ж е н с к е			
Недонесено. При рођењу. Урођена слабост-Enfants avortés. Enfants morts pendant l'accouchement. Débilité congénitale	2.516	208	—
Старачка слабост-Débilité sénile	—	—	—
Запаљење плућа. Велики кашаљ-Pneumonie. Coqueluche	1.868	1.805	327
Туберкулоза плућа-Phthisie	53	178	155
Убијени. Самоубице-Assassinés. Suicidés	2	5	4
Несрећни случајеви. На порођају. Неприродна смрт Accidents involontaires. Affection puerpérales. Mort violente	84	117	30
Заразе-Epidémie	1.415	3.302	1.129
Остале болести-Autres maladies	1.482	1.415	437
Свега-Total	7.420	7.030	2.082
Процент-Pour-cent	22.61	21.41	6.34
У о п ш т е			
Недонесено. При рођењу. Урођена слабост-Enfants avortés. Enfants morts pendant l'accouchement. Débilité congénitale	5.491	437	1
Старачка слабост-Débilité sénile	—	—	—
Запаљење плућа. Велики кашаљ-Pneumonie. Coqueluche	3.946	3.390	679
Туберкулоза плућа-Phthisie	115	374	273
Убијени. Самоубице-Assassinés. Suicidés	4	9	14
Несрећни случајеви. На порођају. Неприродна смрт Accidents involontaires. Affection puerpérales. Mort violente	186	234	78
Заразе-Epidémie	3.098	6.901	2.448
Остале болести-Autres maladies	3.269	2.850	946
Свега-Total	16.109	14.195	4.439
Процент-Pour-cent	24.46	21.56	6.74

33. Décès par âge et par causes de la mort en 1906

c. En général

У добу — Nombre des décédés à l'âge								свєра-total	процент pour-cent
оА 11—15 год. de 11—15 ans	оА 16—20 год. de 16—20 ans	оА 21—30 год. de 21—30 ans	оА 31—40 год. de 31—40 ans	оА 41—50 год. de 41—50 ans	оА 51—60 год. de 51—60 ans	оА 61—70 год. de 61—70 ans	старијих au-dessus		
4	5	6	7	8	9	10	11	12	13
H o m m e s									
—	—	—	—	15	245	913	—	3.205	9.70
—	—	—	—	—	—	—	1.471	2.644	8.01
140	160	234	260	363	477	330	160	6.139	18.59
148	448	872	536	494	354	140	45	3.413	10.33
25	70	173	143	107	61	28	5	628	1.90
33	56	95	60	88	56	30	13	698	2.11
416	268	299	241	155	199	172	94	8.445	25.57
284	287	432	527	791	917	601	286	7.856	23.79
1.046	1.289	2.105	1.767	2.013	2.309	2.214	2.074	33.028	—
3.17	3.90	6.37	5.35	6.09	6.90	6.71	6.28	—	100.00
F e m m e s									
1	—	—	—	—	—	—	—	2.725	8.30
—	—	—	1	21	405	1.087	1.474	2.988	9.12
195	197	361	293	333	381	278	138	6.176	18.82
390	938	1.310	633	407	244	100	40	4.448	13.55
9	20	33	13	18	13	7	5	129	0.39
23	60	307	199	47	12	16	6	901	2.74
496	303	309	249	169	195	172	70	7.809	23.79
301	331	704	688	737	810	518	224	7.647	23.29
1.415	1.849	3.024	2.076	1.732	2.060	2.178	1.957	32.823	—
4.31	5.63	9.21	6.33	5.28	6.28	6.64	5.96	—	100.00
E n g é n é r a l									
1	—	—	—	—	—	—	—	5.930	9.01
—	—	—	1	36	650	2.000	2.945	5.632	8.55
335	357	595	553	696	858	608	298	12.315	18.70
538	1.386	2.182	1.169	901	598	240	85	7.861	11.94
34	90	206	156	125	74	35	10	757	1.15
56	116	402	259	135	68	46	19	1.599	2.43
912	571	608	490	324	394	344	164	16.254	24.68
585	618	1.136	1.215	1.528	1.727	1.119	510	15.503	23.54
2.461	3.138	5.129	3.843	3.745	4.369	4.392	4.031	65.851	—
3.74	4.77	7.79	5.84	5.68	6.63	6.67	6.12	—	100.00

34. Умрли по времену трајања брачнога живота 1906 године — 34. Décédés d'après la durée de la vie conjugale en 1906

УМРЛИ ПО ЗАНИМАЊУ DÉCÉDÉS PAR PROFESSIONS	У браку живели су година — Durée de la vie conjugale des																								више plus de	непозна- тих-in- connues	с в е г а total
	0-1	2	3	4	5	6	7	8	9	10	11	12	13	14	15	16	17	18	19	20	21	22					
	1	2	3	4	5	6	7	8	9	10	11	12	13	14	15	16	17	18	19	20	21	22	23	24			
М у ш к и — Н о т т е с																											
Свештеници-Prêtres	—	—	—	—	—	1	1	—	—	—	—	—	—	—	1	1	—	—	—	—	—	—	17	2	23		
Чиновници-Employés	1	4	6	5	4	6	1	5	1	6	4	5	2	4	6	6	3	3	1	11	3	3	55	14	159		
Наставници-Instituteurs	2	—	1	—	2	—	—	—	—	1	—	1	—	—	2	—	—	—	—	2	—	1	8	1	21		
Трговци-Commerçants	1	2	3	2	11	4	3	6	2	8	4	3	4	4	11	3	1	8	1	13	5	7	189	18	313		
Запатлије-Artisans	7	7	8	8	15	18	8	11	6	17	3	15	10	9	21	12	4	13	6	33	5	10	252	53	551		
Земљорадници-Agriculteurs	167	146	115	132	131	109	88	118	71	156	56	144	85	94	174	111	74	139	74	357	63	121	3.702	201	6.628		
Остали-Autres	12	8	15	10	9	18	10	6	5	16	6	7	2	15	11	7	10	9	5	21	1	4	156	129	491		
Свега-Total	190	167	148	157	172	156	111	146	85	204	73	175	103	126	225	140	93	172	87	437	77	146	4.378	418	8.186		
1905	181	152	150	144	171	158	117	141	109	238	69	167	100	137	225	133	121	167	91	399	104	161	4.821	515	8.774		
1904	140	141	162	131	156	125	110	151	84	184	70	171	76	102	186	128	109	172	73	365	78	131	4.488	463	7.996		
Ж е н с к е — Ф е м т е с																											
Свештеници-Prêtres	—	1	1	—	—	—	—	—	1	—	—	—	—	—	1	—	—	—	—	—	—	—	4	—	8		
Чиновници-Employés	4	2	2	3	7	8	1	7	—	1	1	2	2	3	—	3	1	1	1	2	—	—	24	5	80		
Наставници-Instituteurs	2	1	—	1	2	—	—	—	—	1	—	—	—	—	2	—	1	—	1	1	—	—	6	—	18		
Трговци-Commerçants	7	9	7	9	6	3	3	7	4	9	1	9	3	3	2	3	2	6	1	10	3	1	53	12	173		
Запатлије-Artisans	18	17	10	8	11	17	14	14	3	10	4	9	5	6	10	11	6	10	2	12	6	4	106	27	340		
Земљорадници-Agriculteurs	360	323	252	235	273	249	182	222	145	269	114	234	134	151	278	149	115	175	90	352	86	126	2.977	198	7.689		
Остали-Autres	8	12	11	4	6	14	5	5	6	4	3	10	4	1	10	2	4	19	4	15	4	5	93	71	320		
Свега-Total	399	365	283	260	305	291	205	255	159	294	123	264	148	164	302	169	129	211	99	392	99	136	3.263	313	8.628		
1905	379	374	322	316	324	257	229	252	171	361	134	295	147	162	292	189	135	219	126	443	93	174	3.548	339	9.281		
1904	330	311	293	275	237	231	211	234	139	332	126	246	148	150	229	148	130	207	80	381	92	154	3.110	396	8.190		

35. Умирања од туберкулозе од 1902 до 1906 год. — 35 Décès sur la phthisie de 1902 à 1906

ОКРУЗИ DÉPARTEMENT DE	1902			1903			1904			1905			1906			од 1902-1906 de 1902 à 1906		
	Б р о ј у м р л и х — N o m b r e d e s d é c è s																	
	МУШКИХ sexe masculin	ЖЕНСКИХ sexe féminin	свeгa-total	МУШКИХ sexe masculin	ЖЕНСКИХ sexe féminin	свeгa-total	МУШКИХ sexe masculin	ЖЕНСКИХ sexe féminin	свeгa-total	МУШКИХ sexe masculin	ЖЕНСКИХ sexe féminin	свeгa-total	МУШКИХ sexe masculin	ЖЕНСКИХ sexe féminin	свeгa-total	МУШКИХ sexe masculin	ЖЕНСКИХ sexe féminin	свeгa-total
1	2	3	4	5	6	7	8	9	10	11	12	13	14	15	16	17	18	
Београдски-Belgrade	128	135	263	131	162	293	121	171	292	166	221	387	131	211	342	135	180	315
Ваљевски-Valjevo	153	180	333	170	184	354	169	207	376	231	231	462	157	203	360	176	201	377
Врањски-Vranja	266	328	594	297	376	673	311	370	681	333	492	825	332	444	776	308	402	710
Крагујевачки-Kragujevac	197	247	444	201	279	480	245	289	534	280	366	646	216	300	516	228	296	524
Крајински-Krajina	123	135	258	115	141	256	131	168	299	131	173	304	122	145	267	124	152	276
Крушевачки-Kruševac	150	255	405	154	234	388	167	255	422	185	305	490	178	284	462	167	267	434
Моравски-Morava	161	228	389	180	216	396	177	239	416	216	324	540	200	279	479	187	257	444
Нишки-Niš	253	347	600	237	355	592	240	369	609	292	426	718	286	352	638	262	370	632
Пиротски-Pirot	88	113	201	102	163	265	91	128	219	106	146	252	101	135	236	98	137	235
Подрински-Podrinje	243	267	510	305	351	656	265	325	590	328	369	697	242	314	556	277	325	602
Пожаревачки-Požarevac	278	292	570	262	346	608	270	311	581	339	435	774	296	353	649	289	347	636
Руднички-Rudnik	61	111	172	65	129	194	115	137	252	104	163	267	104	136	240	89	135	224
Смедеревски-Smederevo	147	136	283	136	142	278	136	130	266	170	190	360	144	169	313	147	154	301
Тимочки-Timok	127	197	324	131	202	333	117	198	315	143	224	367	143	203	346	132	205	337
Топлички-Toplica	112	171	283	106	195	301	122	205	327	144	250	394	132	210	342	123	206	329
Ужички-Užice	140	267	407	138	225	363	159	249	408	146	274	420	142	255	397	145	254	399
Чачански-Čačak	140	206	346	159	214	373	146	185	331	168	222	390	165	219	384	156	209	365
Београд-La ville de Belgrade	309	152	461	279	194	473	317	165	482	405	242	647	322	236	558	326	198	524
Свeгa-Total	3.076	3.767	6.843	3.168	4.108	7.276	3.299	4.101	7.400	3.887	5.053	8.940	3.413	4.448	7.861	3.369	4.295	7.664
Процент умрлих од туберк.-Pour-cent des décès	10.72	13.11	11.99	10.41	13.67	12.03	11.68	14.00	13.14	11.96	15.43	13.70	10.33	13.55	11.94	11.02	14.07	12.56
На 1000 становн. долази умрлих од туберкулозе Nombre des décès sur 1000 habitants	2.33	3.00	2.66	2.36	3.22	2.77	2.41	3.15	2.77	2.81	3.87	3.33	2.43	3.35	2.86	2.47	3.32	2.88

36. Упоредни преглед умрлих од туберкулозе - 36. Tableau comparatif des décès sur la phthisie

а. По окрузима, апсолутни бројеви — а. Par départements, chiffres absolus

ОКРУЗИ DÉPARTEMENT DE	Број умрлих од туберкулозе у години — Nombre des décès par phthisie en										
	1897	1898	1899	1900	1901	1902	1903	1904	1905	1906	просечно en moyenne
	1	2	3	4	5	6	7	8	9	10	11
Београдски-Belgrade	163	163	204	172	198	263	293	292	387	342	248
Ваљевски-Valjevo	261	236	315	351	268	333	354	376	462	360	332
Врањски-Vranja	602	531	583	597	630	591	673	681	825	776	649
Крагујевачки-Kragujevac	358	366	439	439	463	441	480	534	646	516	468
Крајински-Krajina	191	203	176	233	195	258	256	299	304	267	238
Крушевачки-Kruševac	323	316	312	370	370	405	388	422	490	462	386
Моравски-Morava	294	296	316	325	373	389	396	416	540	479	382
Нишки-Niš	523	498	508	550	563	600	592	609	718	638	580
Пиротски-Pirot	152	177	188	228	175	201	265	219	252	236	209
Подрински-Podrinje	392	367	384	478	418	510	656	590	697	556	505
Пожаревачки-Požarevac	485	458	458	546	488	570	608	581	774	649	562
Руднички-Rudnik	153	140	166	186	180	172	194	252	267	240	195
Смедеревски-Smederevo	169	189	255	236	190	283	278	266	360	313	254
Тимочки-Timok	239	248	235	253	277	324	333	315	367	346	294
Топлички-Toplica	244	201	253	321	278	283	301	327	394	342	294
Ужички-Užice	253	225	286	304	308	407	363	408	420	397	337
Чачански-Čačak	323	246	304	328	325	316	373	331	390	384	335
Београд-La ville de Belgrade	288	368	429	179	467	461	473	482	647	558	465
По варошима-Dans les villes	1.449	1.507	1.646	1.895	1.797	1.838	1.895	2.003	2.395	2.151	1.857
По селима-Dans les villages	3.964	3.721	4.165	4.501	4.369	5.005	5.381	5.397	6.545	5.710	4.876
Свега-Total	5.413	5.228	5.811	6.396	6.166	6.843	7.276	7.400	8.940	7.861	6.733
На 1000 становника-Sur 1000 habitants	2.27	2.17	2.37	2.57	2.43	2.66	2.77	2.77	3.30	2.87	2.46

б. По окрузима, релативни бројеви — b. Par départements, chiffres relatifs

ОКРУЗИ DÉPARTEMENT DE	Од 100 умрлих у опште долази на умрле од туберкулозе у години Décédés de phthisie sur cent décès en général										просечно en moyenne
	1897	1898	1899	1900	1901	1902	1903	1904	1905	1906	
	1	2	3	4	5	6	7	8	9	10	
Београдски-Belgrade	6.77	5.89	7.94	6.43	8.63	9.73	11.02	9.89	11.02	11.25	8.86
Ваљевски-Valjevo	8.31	8.25	10.14	11.14	8.60	8.23	10.48	12.18	11.73	10.97	10.00
Врањски-Vranja	9.63	10.95	9.54	11.34	12.54	12.35	11.97	11.59	14.47	10.77	11.52
Крагујевачки-Kragujevac	11 10.39	12 12.42	11 11.97	11 11.91	12 15.47	13 13.75	14 14.75	15 15.19	16 15.86	17 13.86	13.56
Крајински-Krajina	6.69	7.67	8.51	9.36	8.27	12.75	12.61	13.40	11.12	9.02	9.94
Крушевачки-Kruševac	8.42	9.61	9.93	11.63	12.54	12.74	11.87	13.12	14.35	13.92	11.81
Моравски-Morava	6.49	7.03	7.67	8.45	11.27	10.99	10.03	10.63	13.30	12.09	9.80
Нишки-Niš	11 11.61	12 12.90	11 11.97	13 13.32	14 13.64	15 16.13	16 11.91	17 15.45	18 16.37	19 13.91	13.72
Пиротски-Pirot	5.74	8.68	6.58	10.74	8.57	10.56	8.26	10.35	10.92	8.78	8.92
Подрински-Podrinje	7.37	6.27	6.46	9.82	9.13	9.06	10.09	11.69	12.04	10.41	9.23
Пољаревачки-Požarevac	7.95	9.63	10.07	11.03	11.08	11.80	13.39	14.09	15.05	11.75	11.58
Руднички-Rudnik	9.79	9.85	11.50	13.16	10.36	9.31	13.73	16.46	10.80	11.79	11.68
Смедеревски-Smederevo	6.39	6.31	9.27	7.82	9.41	10.46	12.14	11.01	12.29	10.25	9.54
Тимочки-Timok	7.84	11.18	9.19	9.91	12.11	14.47	14.79	14.15	13.36	11.60	11.86
Топлички-Toplica	8.94	10.79	9.82	13.55	12.01	10.54	10.97	13.35	13.54	12.11	11.56
Ужички-Užice	7.35	7.92	8.06	8.29	9.43	11.88	11.03	13.07	12.21	11.42	10.07
Чачански-Čačak	9.64	10.00	10.92	10.96	11.38	10.70	11.09	11.67	10.48	10.14	10.70
Београд-La ville de Belgrade	20.34	25.75	28.34	28.70	29.21	27.26	27.00	27.97	32.55	27.07	27.42
По варошима-Dans les villes	17.36	18.27	19.40	21.90	21.93	21.25	21.46	23.57	24.57	22.71	21.24
По селима-Dans les villages	7.22	7.91	8.16	9.11	9.69	10.26	10.42	11.28	11.79	10.13	9.60
Свега-Total	8.56	9.45	9.76	11.02	11.57	11.91	12.03	13.14	13.70	11.94	11.31

36. Упоредни преглед умрлих од туберкулозе — 36. Tableau comparatif des décès sur la phthisie

в. По месецама, апсолутни бројеви — с. Par mois, chiffres absolus

М Е С Е Ц И MOIS	Број умрлих од туберкулозе у години — Nombre des décès par phthisie en										просечно en moyenne
	1897	1898	1899	1900	1901	1902	1903	1904	1905	1906	
	1	2	3	4	5	6	7	8	9	10	
Јануар-Janvier	486	512	580	606	566	572	645	646	894	696	620
Фебруар-Février	531	518	649	635	632	611	727	717	882	741	664
Март-Mars	597	659	726	793	775	899	880	900	1.145	972	835
Април-Avril	605	625	679	762	703	874	843	822	1.092	935	794
Мај-Mai	488	472	551	649	586	668	703	673	927	791	651
Јун-Juin	388	377	455	569	499	518	642	606	766	656	548
Јул-Juillet	368	351	409	448	404	477	515	530	652	588	474
Август-Août	324	308	334	348	388	451	452	437	489	573	410
Септембар-Septembre	319	272	277	338	338	353	377	334	460	455	352
Октобар-October	377	298	326	333	363	352	433	402	507	432	382
Новембар-Novembre	426	362	352	410	427	498	468	565	463	443	441
Децембар-Décembre	504	474	473	511	485	570	591	768	663	579	562
Пролеће-Printemps	1.690	1.756	1.956	2.204	2.064	2.441	2.426	2.395	3.164	2.698	2.279
Лето-Eté	1.080	1.036	1.198	1.365	1.291	1.446	1.609	1.573	1.907	1.817	1.432
Јесен-Automne	1.122	932	955	1.081	1.128	1.203	1.278	1.301	1.430	1.330	1.176
Зима-Hiver	1.521	1.504	1.702	1.746	1.683	1.753	1.963	2.131	2.439	2.016	1.846
Свега-Total	5.413	5.228	5.811	6.396	6.166	6.843	7.276	7.400	8.940	7.861	6.733
Мушких-Sexe masculin	2.523	2.537	2.683	2.951	2.842	3.076	3.168	3.299	3.887	3.413	3.038
Женских-Sexe féminin	2.890	2.691	3.128	3.445	3.324	3.767	4.108	4.101	5.053	4.448	3.695

г. По месецима, релативни бројеви — d. Par mois, chiffres relatifs

М Е С Е Ц И MOIS	Од 100 умрлих у опште долази на умрле од туберкулозе у години Décédés de phthisie sur cent décès en général										просечно en moyenne
	1897	1898	1899	1900	1901	1902	1903	1904	1905	1906	
	1	2	3	4	5	6	7	8	9	10	
Јануар-Janvier	7·62	9·14	8·65	10·45	9·61	11·78	10·25	12·19	11·15	10·89	10·17
Фебруар-Février	8·34	8·57	8·74	10·39	10·34	11·99	11·20	13·06	12·56	11·18	10·64
Март-Mars	9·69	8·84	9·76	10·77	13·19	13·48	12·54	14·15	15·81	12·19	12·04
Април-Avril	12·14	10·86	11·95	13·26	14·90	15·41	13·09	16·21	17·71	15·42	14·10
Мај-Mai	12·06	11·60	13·84	15·16	15·69	14·62	14·43	17·19	19·93	16·33	15·09
Јун-Juin	11·31	11·99	13·10	16·36	16·42	14·41	15·99	17·41	21·06	15·61	15·41
Јул-Juillet	8·30	10·32	10·72	12·75	11·70	13·46	12·77	13·09	17·03	12·66	12·28
Август-Août	5·69	8·73	8·76	8·74	9·35	10·94	10·35	10·76	11·86	10·45	9·56
Септембар-Septembre	5·93	8·43	8·51	9·32	9·42	9·80	10·02	10·36	10·32	9·38	9·15
Октобар-October	7·12	8·65	8·33	7·82	9·52	9·45	10·81	11·63	10·31	10·02	9·37
Новембар-Novembre	8·04	8·82	7·88	9·63	9·77	9·27	11·05	11·02	9·62	9·40	9·45
Децембар-Décembre	8·73	8·58	8·45	11·12	10·81	8·61	11·93	11·30	10·37	10·08	10·00
Пролеће-Printemps	11·12	10·16	11·44	12·67	14·41	14·44	13·25	15·60	17·52	14·29	13·49
Лето-Eté	7·23	10·28	10·80	12·44	12·14	12·84	12·96	13·57	16·45	12·68	12·14
Јесен-Automne	7·03	8·65	8·21	8·91	9·58	9·48	10·64	11·02	10·07	9·58	9·32
Зима-Hiver	8·21	8·70	8·63	9·95	10·18	10·58	11·07	12·12	11·38	10·74	10·16
Свeга-Total	8·56	9·45	9·76	11·02	11·57	11·91	12·03	13·14	13·70	11·94	11·31
Мушких-Sexe masculin	7·97	9·02	8·86	10·15	10·59	10·72	10·41	11·68	11·95	10·33	10·17
Женских-Sexe féminin	9·15	9·92	10·69	11·89	12·58	13·11	13·67	14·60	15·42	13·55	12·46

13*

37. Умрли од гушобоље по доби и по полу 1906 године — 37. Décès par suite de diphthérie par âge et par sexe en 1906

ОКРУЗИ DÉPARTEMENT DE	Б р о ј у м р л и х — N o m b r e d e s d é c è s																										
	од 0—1 год. de 0—1 an		од 1—2 год. de 1—2 ans		од 2—3 год. de 2—3 ans		од 3—4 год. de 3—4 ans		од 4—5 год. de 4—5 ans		од 5—6 год. de 5—6 ans		од 6—7 год. de 6—7 ans		од 7—8 год. de 7—8 ans		од 8—9 год. de 8—9 ans		од 9—10 год. de 9—10 ans		старијих au-dessus de 10 ans		у опште en général				
	мушких garçons	женских filles	мушка garçons	женских filles	мушких garçons	женских filles	мушких garçons	женских filles	мушких garçons	женских filles	мушких garçons	женских filles	мушких garçons	женских filles	мушких garçons	женских filles	мушких garçons	женских filles	мушких garçons	женских filles	мушких garçons	женских filles	мушких sexe masculin	женских sexe féminin	мушких sexe masculin	женских sexe féminin	свега total
	1	2	3	4	5	6	7	8	9	10	11	12	13	14	15	16	17	18	19	20	21	22	23	24	25		
Београдски - Belgrade	4	4	7	—	3	4	1	5	1	2	2	1	1	—	—	1	—	1	1	1	—	22	18	40			
Ваљевски - Valjevo	8	5	3	1	2	—	1	4	2	—	1	3	2	—	—	1	—	—	—	1	—	20	14	34			
Врањски - Vranja	25	29	25	19	29	27	10	12	11	17	10	13	9	8	12	4	2	4	4	4	19	35	156	172	328		
Крагујевачки - Kragujevac	3	4	2	1	2	1	—	2	4	2	1	—	1	—	—	1	—	—	1	2	2	17	15	32			
Крајински - Krajina	7	3	3	—	6	3	1	2	3	1	1	1	2	—	—	1	—	—	1	1	1	5	26	16	42		
Крушевачки - Kruševac	16	6	10	4	7	8	12	6	9	2	3	3	2	1	—	2	1	—	2	1	5	9	68	43	111		
Моравски - Morava	7	8	8	6	6	11	6	3	3	5	3	7	3	3	1	2	1	1	2	1	4	4	44	51	95		
Нишки - Niš	9	4	7	14	10	11	9	6	7	9	8	3	3	6	8	2	2	1	6	3	16	6	85	65	150		
Пиротски - Pirot	10	12	14	7	9	7	2	7	6	4	5	1	1	4	1	—	—	—	1	—	2	5	51	47	98		
Подрински - Podrinje	12	7	6	2	3	1	1	2	2	—	1	2	—	1	—	1	—	—	—	—	2	1	28	16	44		
Пожаревачки - Požarevac	11	14	15	5	3	9	4	4	4	6	3	—	1	3	1	—	1	1	3	3	6	10	52	55	107		
Руднички - Rudnik	3	1	3	1	6	3	1	1	3	4	—	1	1	1	1	1	1	2	1	—	1	2	21	17	38		
Смедеревски - Smederevo	5	4	2	2	2	2	1	2	1	3	1	1	1	2	—	—	1	—	1	1	3	4	18	21	39		
Тимочки - Timok	2	2	—	2	1	2	2	2	—	2	2	1	1	3	—	—	—	1	—	—	3	2	11	17	28		
Топлички - Toplica	2	5	7	5	6	1	2	2	3	3	2	1	2	3	1	1	—	—	1	—	4	4	30	25	55		
Ужички - Užice	7	3	7	2	3	1	6	1	4	5	3	4	—	—	3	—	3	1	1	2	7	2	44	21	65		
Чачански - Čačak	15	9	8	13	6	4	4	4	8	7	5	3	1	2	—	—	—	2	—	3	9	50	56	106			
Београд-La ville de Belgrade	—	—	1	—	2	—	—	—	—	—	—	—	—	—	—	—	—	—	—	—	3	—	6	—	6		
По варошима-Dans les villes	3	—	5	—	9	1	4	4	6	2	2	—	—	3	2	—	1	—	1	1	6	1	39	12	51		
По селима-Dans les villages	143	120	123	84	97	94	59	61	65	70	49	45	32	36	28	11	14	15	23	21	77	100	710	657	1.367		
Свега - Total	146	120	128	84	106	95	63	65	71	72	51	45	32	39	30	11	15	15	24	22	83	101	749	669	1.418		
1905	165	131	123	94	108	70	56	56	77	72	48	35	41	38	39	25	30	17	18	15	78	94	783	647	1.430		
1904	176	138	109	113	103	75	72	62	53	60	42	43	36	32	25	22	20	18	10	15	71	71	717	649	1.366		
1903	249	207	176	148	145	111	103	86	81	64	84	56	47	35	55	21	34	22	38	20	102	108	1.114	878	1.992		
1902	260	196	164	145	139	137	103	74	76	71	67	52	50	34	34	35	18	19	19	16	88	77	1.018	856	1.874		

38. Умрли од гушобоље по занимању 1906 године — 38. Décès par suite de diphthérie par professions en 1906

ЗАНИМАЊА PROFESSIONS	Број умрлих — Nombre des décès									Од сто умрлих дотичнога занимања долази на умрле од гушобоље-Décédés de diphthérie sur cent décès des professions en question								
	по варошима dans les villes			по селима dans les villages			у опште en général			по варошима dans les villes			по селима dans les villages			у опште en général		
	мушких-сехе masculin	женских sexe féminin	свега total	мушких-сехе masculin	женских sexe féminin	свега total	мушких-сехе masculin	женских sexe féminin	свега total	мушких-сехе masculin	женских sexe féminin	свега total	мушких-сехе masculin	женских sexe féminin	свега total	мушких-сехе masculin	женских sexe féminin	свега total
	1	2	3	4	5	6	7	8	9	10	11	12	13	14	15	16	17	18
Свештеници и наставници-Prêtres et instituteurs	—	—	—	—	1	1	—	1	1	—	—	—	—	2.04	0.85	—	0.86	0.40
Чиновници и војници-Employés et militaires	2	—	2	—	1	1	2	1	3	0.38	—	0.24	—	6.67	1.45	0.36	0.31	0.34
Трговци-Commerçants	5	1	6	—	—	—	5	1	6	0.65	0.15	0.42	—	—	—	0.56	0.14	0.37
Занатлије-Artisans	10	4	14	13	10	23	23	14	37	0.76	0.39	0.60	2.62	2.79	2.69	1.25	1.02	1.15
Земљорадници-Agriculteurs	12	5	17	691	640	1.331	703	645	1.348	1.00	0.45	0.74	2.59	2.29	2.43	2.52	2.22	2.37
Слуге и надничари-Domestiques et journaliers	4	1	5	—	—	—	4	1	5	0.62	0.21	0.45	—	—	—	0.53	0.19	0.39
Друга и непозната-Autres et inconnues	6	1	7	6	5	11	12	6	18	0.82	0.17	0.53	3.09	3.68	3.33	1.29	0.83	1.08
Свега-Total	39	12	51	710	657	1.367	749	669	1.418	0.74	0.29	0.54	2.56	2.30	2.42	2.27	2.04	2.15
1905	32	24	56	751	623	1.374	783	647	1.430	0.60	0.55	0.57	2.76	2.20	2.47	2.41	1.98	2.19
1904	34	21	55	683	628	1.311	717	649	1.366	0.72	0.55	0.65	2.90	2.59	2.74	2.54	2.31	2.43
1903	32	38	70	1.082	840	1.922	1.114	878	1.992	0.69	0.91	0.79	4.20	3.24	3.72	3.66	2.92	3.29
1902	46	29	75	972	827	1.799	1.018	856	1.874	0.97	0.74	0.87	4.06	3.33	3.69	3.55	2.98	3.26
1901	44	52	96	971	870	1.841	1.015	922	1.937	0.98	1.41	1.17	4.35	3.83	4.03	3.78	3.49	3.63
1900	42	55	97	1.606	1.491	3.097	1.648	1.546	3.194	0.88	1.41	1.12	6.61	5.95	6.23	5.67	5.34	5.50
1899	109	80	189	2.148	1.904	4.052	2.257	1.984	4.241	2.31	2.13	2.23	8.41	7.46	7.93	7.45	6.78	7.16
1898	73	62	135	1.727	1.539	3.266	1.800	1.601	3.401	1.56	1.73	1.63	7.35	6.53	6.94	6.39	5.90	6.15
1897	170	176	346	3.778	3.539	7.317	3.948	3.715	7.663	3.67	4.73	4.14	13.99	12.70	13.33	12.48	11.76	12.11
1896	330	275	605	5.597	5.369	10.966	5.927	5.644	11.571	7.21	7.49	7.33	20.54	19.24	19.38	18.62	17.88	18.25

39. Упоредни преглед умрлих од гушобоље од 1897 до 1906 године — 39. Tableau comparatif des décès par diphthérie de 1897 à 1906

а. По окрузима, апсолутни бројеви — а. Par départements, chiffres absolus

ОКРУЗИ DÉPARTEMENT DE	Број умрлих од гушобоље у години — Nombre des décès par diphthérie en										просечно en moyenne
	1897	1898	1899	1900	1901	1902	1903	1904	1905	1906	
	1	2	3	4	5	6	7	8	9	10	
Београдски-Belgrade	183	102	158	107	24	55	37	30	57	40	79
Ваљевски-Valjevo	118	120	162	72	140	247	111	57	65	34	113
Врањски-Vranja	1.096	389	531	417	195	177	225	265	275	328	390
Крагујевачки-Kragujevac	458	143	188	155	117	59	39	64	52	32	131
Крајински-Krajina	261	311	147	97	118	72	31	40	79	42	120
Крушевачки-Kruševac	662	200	242	333	165	110	112	75	99	111	211
Моравски-Morava	626	279	551	272	92	78	150	140	145	95	250
Нишки-Niš	457	154	159	174	95	42	152	126	152	150	166
Пиротски-Pirot	567	234	278	220	103	89	148	107	68	98	191
Подрински-Podrinje	217	160	99	61	66	208	246	116	47	44	126
Пожаревачки-Požarevac	682	208	294	222	76	60	53	47	41	107	179
Руднички-Rudnik	181	179	132	93	75	79	44	60	57	38	94
Смедеревски-Smederevo	117	47	195	121	23	23	16	22	24	39	63
Тимочки-Timok	183	86	197	86	51	22	34	41	36	28	76
Топлички-Toplica	361	104	90	111	120	168	142	32	56	55	124
Ужички-Užice	707	443	559	348	253	168	95	64	53	65	275
Чачански-Čačak	608	232	247	293	215	212	353	76	119	106	254
Београд-La ville de Belgrade	29	10	12	12	9	6	4	4	5	6	10
По варошима-Dans les villes	346	135	189	97	96	75	70	55	56	51	117
По селима-Dans les villages	7.317	3.266	4.052	3.097	1.841	1.800	1.922	1.311	1.374	1.367	2.735
Свега-Total	7.663	3.401	4.241	3.194	1.937	1.875	1.992	1.366	1.430	1.418	2.852

б. По окрузима, релативни бројеви — b. Par départements, chiffres relatifs

ОКРУЗИ DÉPARTEMENT DE	Од 100 умрлих у опште долази на умрле од гушобоље у години — Décédés de diphthérie sur cent décès en général										просечно en moyenne
	1897	1898	1899	1900	1901	1902	1903	1904	1905	1906	
	1	2	3	4	5	6	7	8	9	10	
Београдски-Belgrade	7.60	3.68	6.15	4.00	1.05	2.03	1.39	1.01	1.68	1.32	2.99
Ваљевски-Valjevo	3.76	4.20	5.21	2.28	4.50	6.10	3.29	1.82	1.65	1.04	3.39
Врањски-Vranja	17.52	8.02	8.69	7.92	3.74	3.70	4.00	4.51	4.82	4.55	6.75
Крагујевачки-Kragujevac	13.29	4.85	5.16	4.22	3.91	1.83	1.20	1.82	1.28	0.86	3.84
Крајински-Krajina	9.15	11.74	7.10	3.90	5.00	3.06	1.53	1.79	2.89	1.42	4.76
Крушевачки-Kruševac	17.27	6.12	7.70	10.47	5.60	3.46	3.43	2.33	2.90	3.35	6.26
Моравски-Morava	15.36	6.63	13.37	7.08	2.78	2.20	3.80	3.58	3.57	2.40	6.08
Нишки-Niš	10.14	3.99	3.75	4.21	2.30	1.16	3.06	3.20	3.47	3.27	3.86
Пиротски-Pirot	21.43	11.47	9.73	10.37	5.04	4.67	4.61	5.06	2.95	3.64	7.90
Подрински-Podrinje	4.08	2.74	1.66	1.25	1.44	3.68	3.78	2.30	0.81	0.82	2.26
Пожаревачки-Požarevac	11.18	4.38	6.47	4.48	1.73	1.24	1.17	1.14	0.80	1.94	3.45
Руднички-Rudnik	11.59	12.59	9.15	6.58	4.32	4.29	3.11	3.92	2.30	1.87	5.97
Смедеревски-Smederevo	4.43	1.57	7.09	13.81	1.14	0.85	0.70	0.91	0.82	1.28	3.26
Тимочки-Timok	6.00	3.88	7.71	3.37	2.23	0.98	1.51	1.84	1.31	0.94	2.98
Топлички-Toplica	13.23	5.59	3.49	4.69	5.18	6.18	5.17	1.31	1.92	1.95	4.87
Ужички-Užice	20.53	15.59	15.76	9.49	7.75	4.90	2.89	2.05	1.54	1.81	8.23
Чачански-Čačak	20.53	9.43	8.87	9.79	7.53	6.56	10.49	2.68	3.20	2.80	8.19
Београд-La ville de Belgrade	2.05	0.70	0.79	0.72	0.56	0.36	0.23	0.23	0.25	0.29	0.62
По варошима-Dans les villes	4.14	1.64	2.23	1.12	1.17	0.87	0.79	0.65	0.57	0.54	1.37
По селима-Dans les villages	13.33	6.94	7.94	6.27	1.09	3.69	3.72	2.74	2.47	2.42	5.36
Свсга-Total	12.12	6.15	7.12	5.50	3.64	3.26	3.29	2.43	2.19	2.15	4.79

39. Упоредни преглед умрлих од гушобоље од 1892 до 1906 године — 39. Tableau comparatif des décès par diphthérie de 1892 à 1906

200

в. По месецима, апсолутни бројеви — с. Par mois, chiffres absolus

М Е С Е Ц И MOIS	Број умрлих од гушобоље у години — Nombre des décès par diphthérie en															просечно en moyenne
	1892	1893	1894	1895	1896	1897	1898	1899	1900	1901	1902	1903	1904	1905	1906	
	1	2	3	4	5	6	7	8	9	10	11	12	13	14	15	
Јануар-Janvier	422	1.178	896	1.305	1.631	1.436	473	464	505	312	228	326	185	160	145	644
Фебруар-Février	445	907	682	1.134	1.369	1.020	388	458	378	239	178	274	159	134	137	527
Март-Mars	407	684	616	827	833	655	296	322	335	157	146	192	150	118	119	390
Април-Avril	247	515	481	671	628	430	174	224	224	136	129	139	94	97	63	283
Мај-Mai	207	357	438	615	530	414	158	189	181	96	95	76	62	70	74	237
Јун-Juin	207	333	433	463	404	433	154	216	136	84	81	67	48	57	73	212
Јул-Juillet	332	378	597	713	605	605	158	224	152	94	76	94	66	83	97	287
Август-Août	584	437	751	955	767	649	225	303	184	133	84	147	66	106	95	366
Септембар-Septembre	679	430	895	849	703	483	255	342	223	147	132	149	87	112	138	375
Октобар-October	756	537	987	924	962	474	277	444	264	165	167	176	109	124	145	434
Новембар-Novembre	989	652	1.498	1.519	1.522	556	330	524	265	177	236	147	173	169	153	597
Децембар-Décembre	1.238	813	1.660	1.648	1.618	503	463	531	347	197	323	205	167	200	179	675
Пролеће-Printemps	861	1.556	1.535	2.113	1.991	1.499	628	735	740	389	370	407	306	285	256	911
Лето-Eté	1.121	1.148	1.781	2.161	1.776	1.687	537	743	472	311	241	308	180	246	265	865
Јесен-Automne	2.424	1.619	3.380	3.292	3.187	1.518	912	1.310	752	489	535	472	369	405	436	1.407
Зима-Hiver	2.105	2.898	3.238	4.087	4.618	2.959	1.324	1.453	1.230	748	729	805	511	494	461	1.844
Свега-Total	6.511	7.221	9.934	11.653	11.572	7.663	3.401	4.241	3.194	1.937	1.875	1.992	1.366	1.430	1.418	5.027
Мушких-Sexe masculin	—	—	—	5.975	5.928	3.948	1.800	2.257	1.648	1.015	1.020	1.114	717	783	749	2.246
Женских-Sexe féminin	—	—	—	5.678	5.644	3.715	1.601	1.984	1.546	922	855	878	649	647	669	2.067

г. По месецима, релативни бројеви — d. Par mois, chiffres relatifs

М Е С Е Ц И MOIS	Од 100 умрлих у опште долази на умрле од гушобоље у години — Décédés de diphthérie sur cent décès en général															просечно en moyenne
	1892	1893	1894	1895	1896	1897	1898	1899	1900	1901	1902	1903	1904	1905	1906	
	1	2	3	4	5	6	7	8	9	10	11	12	13	14	15	
Јануар-Janvier	7·20	15·47	10·08	20·12	24·25	22·52	8·44	6·91	8·79	5·30	4·70	5·18	3·49	2·00	2·27	9·78
Фебруар-Février	6·13	13·15	10·99	16·58	18·11	16·01	6·42	6·17	6·18	3·88	3·49	4·22	2·90	1·91	2·07	7·88
Март-Mars	4·95	9·10	9·25	12·13	11·42	10·63	3·97	4·33	4·55	2·67	2·19	2·74	2·36	1·63	1·49	5·56
Април-Avril	4·32	7·80	8·78	11·91	10·27	8·64	3·02	3·95	3·90	2·88	2·28	2·16	1·85	1·57	1·04	4·96
Мај-Mai	5·11	7·90	10·91	14·69	11·90	10·23	3·88	4·75	4·23	2·57	2·08	1·56	1·58	1·50	1·53	5·63
Јун-Juin	5·77	9·50	12·95	14·17	12·09	12·62	4·90	6·22	3·92	2·76	2·25	1·57	1·38	1·57	1·74	6·23
Јул-Juillet	6·94	10·09	15·72	18·98	16·33	13·65	4·64	5·87	4·33	2·72	2·14	2·33	1·63	2·16	2·09	7·31
Август-Août	9·16	8·41	17·11	19·52	17·43	11·40	6·37	7·95	4·62	3·21	2·04	3·36	1·62	2·57	1·73	7·77
Септембар-Septembre	10·37	9·26	21·87	19·61	17·93	9·07	7·91	10·51	6·17	4·09	3·67	3·96	2·70	2·51	2·84	8·83
Октобар-October	10·61	11·15	22·80	22·01	22·98	8·96	8·04	11·35	6·20	4·33	4·48	4·39	3·15	2·52	3·36	9·76
Новембар-Novembre	14·46	13·25	17·30	29·29	27·55	10·50	9·25	11·73	6·21	4·05	4·39	3·47	3·38	3·51	3·25	11·44
Децембар-Décembre	15·89	12·35	23·45	25·55	26·19	8·71	8·38	9·49	6·14	4·39	4·88	4·14	2·46	3·13	3·12	10·55
Пролеће-Printemps	4·79	8·29	9·50	12·71	11·15	9·87	3·63	4·30	4·26	2·72	2·19	2·22	1·99	1·58	1·36	5·37
Лето-Eté	7·62	9·22	15·44	17·89	15·51	12·41	5·33	6·69	4·30	2·92	2·14	2·48	1·55	2·12	1·85	7·17
Јесен-Automne	11·81	11·25	24·30	24·02	23·38	9·51	8·46	11·26	6·20	4·16	4·21	3·93	3·13	2·85	3·14	10·11
Зима-Hiver	10·16	13·73	14·60	20·66	22·57	15·98	7·71	7·37	7·01	4·52	4·40	4·54	2·91	2·30	2·46	9·39
Свeга-Total	8·78	10·85	15·58	18·74	18·25	12·12	6·15	7·12	5·50	3·64	3·26	3·29	2·42	2·19	2·15	8·00
Мушких-Sexe masculin	—	—	—	18·81	18·62	12·47	6·39	7·45	5·67	3·78	3·89	3·66	2·54	2·41	2·27	7·33
Женских-Sexe féminin	—	—	—	18·65	18·89	11·76	5·90	6·78	5·34	3·49	2·98	2·92	2·31	1·98	2·04	6·92

40. Упоредни преглед умрлих од врућице од 1892 до 1906 године — 40. Tableau comparatif des décès par typhus de 1892 à 1906

а. По окрузима, апсолутни бројеви — а. Par départements, chiffres absolus

ОКРУЗИ DÉPARTEMENT DE	Број умрлих од врућице у години — Nombre des décès par typhus en															
	1892	1893	1894	1895	1896	1897	1898	1899	1900	1901	1902	1903	1904	1905	1906	просечно en moyenne
	1	2	3	4	5	6	7	8	9	10	11	12	13	14	15	
Београдски-Belgrade	165	87	47	52	50	68	74	68	45	55	63	38	55	79	80	69
Ваљевски-Valjevo	177	167	141	109	84	94	74	61	69	79	126	86	60	115	136	105
Врањски-Vranja	905	764	726	597	564	753	613	570	459	532	533	386	393	392	344	569
Крагујевачки-Kragujevac	214	185	200	112	72	84	71	72	66	56	54	40	51	57	96	95
Крајински-Krajina	99	57	65	68	53	79	50	58	39	48	50	41	31	65	95	60
Крушевачки-Kruševac	230	221	160	128	105	209	129	79	78	79	60	38	60	41	70	112
Моравски-Morava	191	272	216	156	102	125	116	117	113	160	96	74	74	101	135	137
Нишки-Niš	264	229	182	157	211	267	234	209	175	175	123	157	127	144	156	187
Пиротски-Pirot	165	125	81	68	62	76	73	77	114	94	91	53	67	74	54	85
Подрински-Podrinje	82	111	87	74	102	127	105	125	106	87	62	88	69	171	259	110
Пожаревачки-Požarevac	286	235	168	113	136	193	144	163	154	147	151	127	133	180	307	176
Руднички-Rudnik	143	135	129	76	63	88	84	79	58	109	70	53	72	69	126	90
Смедеревски-Smederevo	173	85	85	66	46	87	74	54	75	70	52	30	30	47	77	70
Тимочки-Timok	179	94	96	71	71	131	96	96	113	87	81	68	74	93	114	98
Топлички-Toplica	261	143	152	112	120	199	147	136	118	80	76	72	90	200	213	141
Ужички-Užice	415	368	312	393	351	465	314	398	278	319	244	244	324	270	272	331
Чачански-Čačak	386	409	366	318	274	351	322	268	282	243	234	234	249	261	243	296
Београд-La ville de Belgrade	32	21	19	8	5	16	6	8	9	12	13	5	5	29	36	15
По варошима-Dans les villes	342	334	231	168	188	187	168	133	145	136	95	104	127	171	232	184
По селима-Dans les villages	4.025	3.374	3.001	2.510	2.283	3.225	2.558	2.505	2.206	2.296	2.084	1.730	1.837	2.217	2.581	2.562
Сврга-Total	4.367	3.708	3.232	2.678	2.471	3.412	2.726	2.638	2.351	2.432	2.179	1.834	1.964	2.388	2.813	2.746

б. По окрузима, релативни бројеви — b. Par départements, chiffres relatifs

ОКРУЗИ DÉPARTEMENT DE	Од 100 умрлих у опште долази на умрле од врућице у години — Décédés de typhus sur cent décès en général															
	1892	1893	1894	1895	1896	1897	1898	1899	1900	1901	1902	1903	1904	1905	1906	просечно en moyenne
	1	2	3	4	5	6	7	8	9	10	11	12	13	14	15	
Београдски-Belgrade	4.40	2.43	1.57	1.78	1.82	2.82	2.67	2.65	1.68	2.40	2.33	1.43	1.86	2.25	2.63	2.31
Ваљевски-Valjevo	3.55	3.61	4.41	3.29	2.27	2.98	2.59	1.96	2.19	2.54	3.11	2.55	1.94	2.92	4.15	2.94
Врањски-Vranja	15.49	15.36	14.12	10.99	10.43	12.04	12.64	9.33	8.72	10.59	11.08	6.86	6.69	6.87	4.77	10.40
Крагујевачки-Kragujevac	4.96	4.20	3.78	2.62	1.93	2.44	2.41	1.97	1.79	1.87	1.67	1.23	1.45	1.40	2.58	2.42
Крајински-Krajina	2.08	1.99	2.61	2.63	2.03	2.77	1.89	2.80	1.57	2.04	2.47	2.02	1.39	2.38	3.21	2.26
Крушевачки-Krusevac	6.88	7.08	5.14	3.59	2.59	5.45	3.92	2.51	2.45	2.68	1.89	1.16	1.86	1.20	2.11	3.37
Моравски-Morava	3.85	6.25	4.51	3.57	1.85	2.74	2.76	2.84	2.94	4.84	2.71	1.87	1.89	2.49	3.41	3.23
Нишка-Niš	5.24	5.35	4.32	3.65	4.70	5.93	6.06	4.93	4.24	4.24	3.31	3.16	3.22	3.28	3.40	4.34
Пиротски-Pirot	4.18	4.74	3.51	2.35	2.24	2.87	3.58	2.70	5.37	4.60	4.78	1.65	3.17	3.21	2.01	3.40
Подрински-Podrinje	1.11	1.43	1.49	1.47	4.25	2.39	1.80	1.10	2.18	1.90	1.10	1.35	1.37	2.95	4.85	2.05
Пожаревачки-Pozarevac	4.14	4.33	2.88	2.14	2.50	3.16	3.03	3.59	3.11	3.34	3.13	2.80	3.23	3.50	5.56	3.36
Руднички-Rudnik	8.33	7.11	6.06	4.49	3.39	5.63	5.91	5.47	4.10	6.28	3.80	3.75	4.70	2.79	6.19	5.20
Смедеревски-Smederevo	4.50	3.00	2.45	2.31	1.50	3.29	2.47	1.96	2.48	3.46	1.92	1.31	1.24	1.61	2.52	2.40
Тимочки-Timok	5.33	3.14	4.03	2.36	2.48	4.30	4.33	3.76	4.42	3.80	3.62	3.02	3.23	3.38	3.82	3.67
Топлички-Toplica	12.37	7.39	6.39	4.73	4.76	7.29	7.89	5.28	4.98	3.50	2.83	2.62	3.68	6.88	7.54	5.88
Ужички-Uzice	14.08	10.13	10.07	10.68	10.27	13.50	11.05	11.22	7.58	9.77	7.12	7.42	10.38	7.85	7.82	9.93
Чачански-Čačak	13.22	11.67	10.58	10.31	8.68	10.47	13.09	9.62	9.43	8.51	7.24	6.96	8.78	7.01	6.42	9.47
Београд-La ville de Belgrade	1.60	1.21	1.14	0.53	0.39	1.13	0.42	0.53	0.54	0.75	0.77	0.28	0.29	1.46	1.75	0.85
По варошима-Dans les villes	3.49	3.65	2.57	1.98	2.28	2.24	2.04	1.57	1.67	1.66	1.10	1.18	1.49	1.75	2.45	2.07
По селима-Dans les villages	6.26	5.88	5.48	4.67	4.14	5.88	5.44	4.91	4.47	5.09	4.27	3.35	3.84	3.99	4.58	4.82
Свeга-Total	5.89	5.57	5.07	4.31	3.88	5.40	4.93	4.43	4.05	4.57	3.79	3.03	3.49	3.66	4.27	4.42

40. Упоредни преглед умрлих од врунице од 1892 до 1906 године — 40. Tableau comparatif des décès par typhus de 1892 à 1906

в. По месецима, апсолутни бројеви — с. Par mois, chiffres absolus

М Е С Е Ц И MOIS	Број умрлих од врунице у години — Nombre des décès par typhus en															
	1892	1893	1894	1895	1896	1897	1898	1899	1900	1901	1902	1903	1904	1905	1906	просечно en moyenne
	1	2	3	4	5	6	7	8	9	10	11	12	13	14	15	
Јануар-Janvier	433	514	694	352	312	289	329	390	220	315	201	229	216	313	266	338
Фебруар-Février	433	363	364	355	354	270	313	437	255	297	249	219	208	267	231	308
Март-Mars	504	426	364	345	327	329	370	346	348	278	278	202	244	242	292	326
Април-Avril	327	342	291	238	224	237	291	256	246	197	235	190	198	188	202	244
Мај-Mai	165	239	169	143	143	155	188	157	175	145	193	114	101	122	137	156
Јун-Juin	133	135	98	96	84	113	122	106	114	109	116	83	97	81	102	106
Јул-Juillet	194	130	106	114	113	183	106	123	90	120	93	72	106	103	120	118
Август-Août	293	249	176	194	142	380	169	145	144	180	118	112	103	129	216	183
Септембар-Septembre	416	260	154	174	126	347	146	101	112	159	117	120	104	169	278	186
Октобар-October	379	293	163	158	128	364	138	141	178	177	114	115	116	239	307	201
Новембар-Novembre	500	317	248	194	229	363	226	180	206	225	192	178	201	226	292	252
Децембар-Décembre	590	440	405	315	289	382	328	256	263	230	273	200	270	309	370	328
Пролеће-Printemps	996	1.007	824	726	694	721	849	759	769	620	706	506	543	552	631	727
Лето-Eté	620	514	380	404	339	676	397	374	348	409	326	267	306	313	438	407
Јесен-Automne	1.295	870	565	526	483	1.074	510	422	496	561	424	413	421	634	877	638
Зима-Hiver	1.456	1.317	1.463	1.022	955	941	970	1.083	738	842	723	648	694	889	867	974
Свeга-Total	4.367	3.708	3.232	2.678	2.471	3.412	2.726	2.638	2.351	2.432	2.179	1.834	1.964	2.388	2.813	2.746
Мушких-Sexe masculin	2.156	1.827	1.589	1.324	1.243	1.587	1.333	1.298	1.131	1.150	990	892	945	1.170	1.431	1.338
Женских-Sexe féminin	2.211	1.881	1.643	1.354	1.228	1.825	1.393	1.340	1.220	1.282	1.189	942	1.019	1.218	1.382	1.408

г. По месецима, релативни бројеви — d. Par mois, chiffres relatifs

М Е С Е Ц И MOIS	Од 100 умрлих у опште долази на умрле од врућице у години — Décédés de typhus sur cent décès en général															
	1892	1893	1894	1895	1896	1897	1898	1899	1900	1901	1902	1903	1904	1905	1906	просечно en moyenne
	1	2	3	4	5	6	7	8	9	10	11	12	13	14	15	
Јануар-Janvier	7.39	6.75	7.81	5.43	4.64	4.53	5.87	5.81	3.83	5.35	4.14	3.64	4.08	3.90	4.16	5.16
Фебруар-Février	5.96	5.26	5.86	5.19	4.68	4.24	5.18	5.89	4.17	4.82	4.89	3.37	3.79	3.80	3.49	4.71
Март-Mars	6.13	5.67	5.47	5.06	4.48	5.34	4.96	4.65	4.72	4.73	4.17	2.88	3.84	3.34	3.66	4.61
Април-Avril	5.71	5.18	5.31	4.23	3.66	4.76	5.06	4.51	4.28	4.18	4.16	2.95	3.90	3.05	3.33	4.28
Мај-Mai	4.75	5.29	4.21	3.42	3.21	3.84	4.64	3.95	4.09	3.88	4.22	2.34	2.58	2.62	2.83	3.72
Јун-Juin	3.74	3.85	2.93	2.94	2.51	3.29	3.88	3.05	3.28	3.59	3.23	2.07	2.79	2.23	2.43	3.05
Јул-Juillet	4.05	3.48	2.79	2.91	3.05	4.13	3.12	3.22	2.56	3.48	2.62	1.79	2.62	2.69	2.58	3.01
Август-Août	4.60	4.79	4.01	3.97	3.23	6.68	4.79	3.81	3.62	4.34	2.84	2.56	2.54	3.13	3.94	3.94
Септембар-Septembre	6.36	5.60	3.76	4.03	3.22	6.45	4.53	3.10	3.10	4.43	3.28	3.19	3.23	3.79	5.73	4.25
Октобар-October	5.32	6.08	3.77	3.76	3.06	6.38	4.01	4.33	4.92	4.93	3.17	3.06	3.60	4.86	7.12	4.59
Новембар-Novembre	7.31	6.44	4.52	3.74	4.18	6.86	5.50	4.03	4.84	5.15	3.58	4.20	3.92	4.69	6.20	5.01
Децембар-Décembre	7.57	6.68	5.72	4.38	4.68	6.61	5.94	4.58	4.61	5.13	4.13	4.04	3.99	4.83	6.44	5.32
Пролеће-Printemps	5.54	5.40	5.10	4.37	3.88	4.75	4.91	4.44	4.42	4.33	4.18	2.71	3.54	3.06	3.34	4.26
Лето-Eté	4.21	4.13	3.30	3.35	2.96	4.98	3.94	3.37	3.18	3.84	2.89	2.15	2.64	2.70	3.06	3.38
Јесен-Automne	6.31	6.05	4.06	3.84	3.54	6.73	4.73	3.63	4.09	4.77	3.34	3.44	3.57	4.47	6.32	4.59
Зима-Hiver	6.96	6.24	6.60	5.17	4.67	5.08	5.65	5.49	4.21	5.09	4.36	3.65	3.95	4.15	4.62	5.06
Свега-Total	5.89	5.57	5.07	4.31	3.90	5.40	4.93	4.43	4.05	4.57	3.79	3.03	3.49	3.66	4.27	5.52
Мушких-Sexe masculin	5.74	5.36	4.86	4.17	3.91	5.01	4.73	4.29	3.20	4.29	3.45	2.93	3.35	3.60	4.33	5.21
Женских-Sexe féminin	6.05	5.79	5.29	4.45	3.89	5.18	5.13	4.58	4.21	4.83	4.14	3.13	3.63	3.72	4.21	4.55

41. Упоредни преглед умрлих од срдобоље од 1897 до 1906 године — 41. Tableau comparatif des décès par dysenterie de 1897 à 1906

а. По окрузима, апсолутни бројеви — а. Par départements, chiffres absolus

ОКРУЗИ DÉPARTEMENT DE	Број умрлих од срдобоље у години — Nombre des décès par dysenterie en										
	1897	1898	1899	1900	1901	1902	1903	1904	1905	1906	просечно en moyenne
	1	2	3	4	5	6	7	8	9	10	11
Београдски-Belgrade	28	19	39	40	37	60	35	8	19	72	36
Ваљевски-Valjevo	33	14	23	9	21	38	16	16	37	18	23
Врањски-Vranja	410	324	283	502	381	496	356	394	219	377	374
Крагујевачки-Kragujevac	45	4	39	10	17	17	67	48	56	68	37
Крајински-Krajina	491	147	153	193	90	70	52	186	108	150	164
Крушевачки-Kruševac	49	21	55	31	72	17	248	323	78	109	100
Моравски-Morava	152	40	57	243	81	34	76	17	56	106	86
Нишки-Niš	189	147	161	137	303	117	151	110	204	216	174
Пиротски-Pirot	169	166	164	171	215	168	90	136	112	153	154
Подрински-Podrinje	60	17	36	47	23	16	74	23	47	30	37
Пожаревачки-Požarevac	248	92	142	215	163	122	135	66	263	381	183
Руднички-Rudnik	24	54	7	14	7	6	57	5	204	35	41
Смедеревски-Smederevo	87	16	14	34	36	49	11	25	83	100	46
Тимочки-Timok	494	131	90	102	56	50	53	40	111	57	118
Топлички-Toplica	86	86	136	109	114	97	56	105	63	197	105
Ужички-Užice	67	52	24	32	11	33	5	35	67	93	42
Чачански-Čačak	195	19	29	25	48	64	202	257	437	92	137
Београд-La ville de Belgrade	6	9	2	8	2	6	1	4	2	9	5
По варошима-Dans les villes	165	143	164	133	129	91	129	89	179	145	137
По селима-Dans les villages	2.668	1.215	1.290	1.789	1.548	1.369	1.556	1.709	1.987	2.118	1.725
Свега-Total	2.833	1.358	1.454	1.922	1.677	1.460	1.685	1.798	2.166	2.263	1.862

б. По окрузима, релативни бројеви — b. Par départements, chiffres relatifs

ОКРУЗИ DÉPARTEMENT DE	Од 100 умрлих у опште долази на умрле од срдобоље у години Décédés de dysenterie sur cent décès en général										просечно en moyenne
	1897	1898	1899	1900	1901	1902	1903	1904	1905	1906	
	1	2	3	4	5	6	7	8	9	10	
Београдски-Belgrade	1.16	0.69	1.52	1.49	1.61	2.22	1.32	0.30	0.54	2.37	1.32
Ваљевски-Valjevo	1.05	0.49	0.74	0.29	0.67	0.94	0.47	0.52	0.94	0.55	0.67
Врањски-Vranja	6.56	6.68	4.63	9.54	7.58	10.31	6.35	6.70	3.84	5.23	6.74
Крагујевачки-Kragujevac	1.31	0.14	1.06	0.27	0.57	0.53	2.06	1.37	1.37	1.83	1.05
Крајински-Krajina	17.21	5.55	7.39	7.76	3.82	3.46	2.56	8.33	3.95	5.07	6.51
Крушевачки-Kruševac	1.28	0.64	1.75	0.97	2.44	0.53	7.59	10.04	2.28	3.29	3.08
Моравски-Morava	3.35	0.95	1.38	6.32	2.45	0.96	1.93	0.43	1.38	2.67	2.18
Нишки-Niš	4.20	3.81	3.80	3.32	7.34	3.15	3.04	2.79	4.65	4.71	4.08
Пиротски-Pirot	6.38	8.14	5.74	8.06	10.53	8.82	2.81	6.43	4.85	5.69	6.75
Подрински-Podrinje	1.13	0.29	0.61	0.97	0.50	0.28	1.14	0.46	0.81	0.56	0.68
Пожаревачки-Požarevac	4.06	1.94	3.12	4.34	3.70	2.53	2.97	1.60	5.11	6.90	3.63
Руднички-Rudnik	1.54	3.80	0.49	0.99	0.40	0.32	4.03	0.33	8.25	1.72	2.19
Смедеревски-Smederevo	3.29	0.53	0.51	1.13	1.78	1.81	0.48	1.03	2.83	3.28	1.67
Тимочки-Timok	16.20	5.90	3.52	3.99	2.45	2.23	2.35	1.79	4.04	1.91	4.44
Топлички-Toplica	3.15	4.62	5.28	4.60	4.92	3.61	2.04	4.28	2.17	6.98	4.17
Ужички-Užice	1.95	1.83	0.68	0.87	0.34	0.96	0.15	1.12	1.95	2.67	1.25
Чачански-Čačak	5.82	0.77	1.04	0.90	1.68	1.98	6.00	9.06	11.74	2.43	4.14
Београд-La ville de Belgrade	0.42	0.63	0.13	0.48	0.13	0.35	0.06	0.23	0.10	0.44	0.30
По варошима-Dans les villes	1.98	1.73	1.93	1.54	1.57	1.05	1.46	1.05	1.84	1.53	1.57
По селима-Dans les villages	4.86	2.58	2.53	3.62	3.43	2.81	3.01	3.57	3.58	3.76	3.38
Свега-Total	4.48	2.89	2.44	3.31	3.15	2.54	2.78	3.19	3.32	3.44	3.15

41. Упоредни преглед умрлих од ердоболе од 1892 до 1906 године — 41. Tableau comparatif des décès par dysenterie de 1892 à 1906

в. По месецима, апсолутни бројеви — с. Par mois, chiffres absolus

М Е С Е Ц И MOIS	Број умрлих од ердоболе у години — Nombre des décès par dysenterie en															просечно ср moyenne
	1892	1893	1894	1895	1896	1897	1898	1899	1900	1901	1902	1903	1904	1905	1906	
	1	2	3	4	5	6	7	8	9	10	11	12	13	14	15	
Јануар-Janvier	106	89	92	53	45	56	46	78	70	67	36	42	46	50	38	61
Фебруар-Février	95	81	53	43	41	40	43	63	47	62	48	36	46	52	38	53
Март-Mars	87	87	55	50	30	50	45	54	55	60	46	38	42	61	38	53
Април-Avril	61	72	56	30	32	41	41	55	55	56	53	49	31	38	40	47
Мај-Mai	53	43	28	29	32	39	26	54	56	44	54	18	32	35	36	39
Јун-Juin	83	53	68	48	43	75	50	115	50	55	51	34	119	36	87	64
Јул-Juillet	445	312	213	178	145	402	195	262	156	190	188	135	404	176	423	255
Август-Août	1.128	840	447	421	384	962	302	348	323	448	433	492	614	408	751	553
Септембар-Septembre	1.301	786	238	304	338	750	197	188	366	343	324	404	229	675	483	462
Октобар-October	1.396	549	174	177	331	265	198	108	484	206	119	292	106	418	175	333
Новембар-Novembre	465	219	95	112	154	89	131	70	142	86	70	92	75	152	89	136
Децембар-Décembre	217	154	57	60	79	64	84	59	118	60	38	53	54	65	65	82
Пролеће-Printemps	201	202	139	109	94	130	112	163	166	160	153	105	105	134	114	139
Лето-Eté	1.656	1.205	728	647	572	1.439	547	725	529	693	672	661	1.137	620	1.261	873
Јесен-Automne	3.162	1.554	507	593	823	1.104	526	366	992	635	513	788	410	1.245	747	931
Зима-Hiver	418	324	202	156	165	160	173	200	235	189	122	131	146	167	141	195
Свeга-Total	5.437	3 285	1.576	1.505	1.654	2.833	1.358	1.454	1.922	1.677	1.460	1.685	1.798	2.166	2.263	2.138
Мушких-Sexe masculin	—	—	—	796	838	1.449	731	783	1.033	866	755	896	949	1.146	1.225	956
Женских-Sexe féminin	—	—	—	709	816	1.384	627	671	889	811	705	789	849	1.020	1.038	859

г. По месецима, релативни бројеви — d. Par mois, chiffres relatifs

М Е С Е Ц И MOIS	Од 100 умрлих у опште долази на умрле од срдоболе у години Décédés de dysenterie sur sent décès en général															
	1892	1893	1894	1895	1896	1897	1898	1899	1900	1901	1902	1903	1904	1905	1906	просечно en moenne
	1	2	3	4	5	6	7	8	9	10	11	12	13	14	15	
Јануар-Janvier	1·81	1·17	1·04	0·82	0·67	0·88	0·82	1·16	1·22	1·14	0·74	0·67	0·87	0·62	0·59	0·95
Фебруар-Février	1·31	1·17	0·85	0·63	0·54	0·63	0·71	0·85	0·77	1·01	0·94	0·55	0·84	0·74	0·57	0·81
Март-Mars	1·06	1·16	0·83	0·73	0·41	0·81	0·60	0·73	0·75	1·02	0·69	0·54	0·66	0·84	0·48	0·75
Април-Avril	1·07	1·09	1·02	0·53	0·52	0·82	0·71	0·97	0·96	1·19	0·93	0·76	0·61	0·62	0·66	0·83
Мај-Mai	1·31	0·95	0·70	0·69	0·72	0·96	0·64	1·36	1·31	1·18	1·18	0·37	0·82	0·75	0·74	0·91
Јун-Juin	2·34	1·51	2·03	1·47	1·29	2·19	1·59	3·31	1·44	1·81	1·70	0·85	3·13	0·99	2·07	1·85
Јул-Juillet	9·30	8·33	5·61	4·55	3·91	9·07	5·73	6·87	4·44	5·50	5·30	3·35	9·98	4·60	9·11	6·38
Август-Août	17·69	16·16	10·18	8·61	8·73	16·90	8·56	9·13	8·12	10·80	10·50	11·26	15·11	9·89	13·69	11·69
Септембар-Septembre	19·87	16·92	5·82	7·04	8·62	13·95	6·11	5·78	10·13	9·56	9·00	10·73	7·11	15·14	9·95	10·38
Октобар-October	19·60	11·40	4·02	4·22	7·91	5·01	5·75	2·78	11·37	5·40	3·20	7·29	3·07	8·50	4·05	6·90
Новембар-Novembre	6·80	4·45	1·73	2·16	2·79	1·68	3·19	1·57	3·31	1·97	1·30	2·17	1·46	3·16	1·89	2·64
Децембар-Décembre	2·78	2·36	0·81	0·93	1·28	1·11	1·54	1·05	2·08	1·34	0·57	1·07	0·71	1·02	1·13	1·32
Пролеће-Printemps	1·12	1·08	0·86	0·66	0·53	0·86	0·65	0·95	0·95	1·12	0·90	0·57	0·68	0·74	0·60	0·82
Лето-Eté	11·25	9·67	6·31	5·36	4·99	10·62	5·43	6·53	4·82	6·51	5·97	5·32	9·81	5·35	8·10	7·07
Јесен-Automne	15·42	10·80	3·65	4·33	6·04	6·91	4·88	3·15	8·18	5·39	4·04	6·56	3·47	8·77	5·38	6·56
Зима-Hiver	2·00	1·53	0·91	0·79	0·80	0·86	1·01	1·01	1·34	1·14	0·74	0·74	0·83	0·78	0·75	1·02
Свега-Total	7·33	4·93	2·47	2·42	2·61	4·48	2·89	2·44	3·31	3·15	2·54	2·78	3·19	3·32	3·44	3·52
Мушких-Sexe masculin	—	—	—	2·51	2·63	4·58	2·60	2·59	3·55	3·23	2·63	2·94	3·36	3·52	3·71	2·52
Женских-Sexe féminin	—	—	—	2·33	2·58	4·38	2·31	2·29	3·07	3·07	2·45	2·62	3·02	3·11	3·16	2·29

СТАТИСТИЧКИ ГОДИШЊАК — Х I — 1906

14

42. Умрле на порођају по доби 1906 године — 42. Décès par suite d'affections puerpérales par âge en 1906

ОКРУЗИ DÉPARTEMENT DE	Број умрлих у доби-Nombre des décès à l'âge												Процент умрлих у доби-Pour-cent des décès à l'âge											
	до 20 год.-au- dessous de 20 ans	од 20—21 год. de 20—21 ans	од 21—22 год. de 21—22 ans	од 22—23 год. de 22—23 ans	од 23—24 год. de 23—24 ans	од 24—25 год. de 24—25 ans	од 26—30 год. de 26—30 ans	од 31—35 год. de 31—35 ans	од 36—40 год. de 36—40 ans	од 41—45 год. de 41—45 ans	старијих au-dessus de 45 ans	свeга-total	до 20 год.-au- dessous de 20 ans	од 20—21 год. de 20—21 ans	од 21—22 год. de 21—22 ans	од 22—23 год. de 22—23 ans	од 23—24 год. de 23—24 ans	од 24—25 год. de 24—25 ans	од 26—30 год. de 26—30 ans	од 31—35 год. de 31—35 ans	од 36—40 год. de 36—40 ans	од 41—45 год. de 41—45 ans	старијих- dessus de 45 ans	свeга-total
	1	2	3	4	5	6	7	8	9	10	11	12	13	14	15	16	17	18	19	20	21	22	23	24
Београдски-Belgrade	—	2	3	2	2	1	5	4	2	1	—	22	—	9.09	13.63	9.09	9.09	4.55	22.73	18.18	9.09	4.55	—	100.00
Ваљевски-Valjevo	2	3	3	2	3	3	6	5	4	3	—	34	5.88	8.82	8.82	5.88	8.82	8.82	17.65	14.72	11.77	8.82	—	100.00
Врањски-Vranja	7	—	6	3	6	4	16	10	9	3	—	64	10.94	—	9.38	4.69	9.37	6.25	25.00	15.62	14.06	4.69	—	100.00
Крагујевачки-Kragujevac	2	1	1	4	2	2	8	—	7	—	1	28	7.14	3.57	3.57	14.29	7.14	7.14	28.58	—	25.00	—	3.57	100.00
Крајински-Krajina	1	1	—	1	—	1	7	3	4	1	1	20	5.00	5.00	—	5.00	—	5.00	35.00	15.00	20.00	5.00	5.00	100.00
Крушевачки-Kruševac	2	4	1	5	1	4	11	6	4	1	—	39	5.13	10.26	2.56	12.82	2.56	10.26	28.21	15.38	10.26	2.56	—	100.00
Моравски-Morava	6	—	3	3	3	2	7	7	11	3	—	45	13.33	—	6.67	6.67	6.67	4.44	15.55	15.56	24.44	6.67	—	100.00
Нишки-Niš	1	1	2	—	—	2	9	6	9	1	—	31	3.23	3.23	6.45	—	—	6.45	29.03	19.35	29.03	3.23	—	100.00
Пиротски-Pirot	1	1	—	2	—	—	6	3	3	1	—	17	5.88	5.88	—	11.77	—	—	35.29	17.65	17.65	5.88	—	100.00
Подрипски-Podrinje	2	1	5	4	4	3	10	9	11	4	—	53	3.77	1.89	9.43	7.55	7.55	5.66	18.87	16.98	20.75	7.55	—	100.00
Пожаревачки-Požarevac	2	1	2	2	7	3	11	3	7	4	1	43	4.65	2.32	4.65	4.65	16.28	6.98	25.58	6.98	16.28	9.30	2.33	100.00
Руднички-Rudnik	2	1	—	—	—	—	5	3	2	—	—	13	15.38	7.70	—	—	—	—	38.46	23.03	15.38	—	—	100.00
Смедеревски-Smederevo	—	—	1	—	3	1	8	1	5	1	—	20	—	—	5.00	—	15.00	5.00	40.00	5.00	25.00	5.00	—	100.00
Тимочки-Timok	5	—	3	1	—	1	4	4	1	1	—	20	25.00	—	15.00	5.00	—	5.00	20.00	20.00	5.00	5.00	—	100.00
Топлички-Toplica	3	—	1	—	1	2	5	10	3	—	—	25	12.00	—	4.00	—	4.00	8.00	20.00	40.00	12.00	—	—	100.00
Ужички-Užice	1	1	6	1	—	2	4	4	8	2	—	29	3.45	3.45	20.69	3.45	—	6.89	13.79	13.79	27.59	6.90	—	100.00
Чачански-Čačak	5	—	2	1	1	2	6	5	2	3	—	27	18.52	—	7.41	3.70	3.70	7.41	22.22	18.52	7.41	11.11	—	100.00
Београд-La ville de Belgrade	—	—	—	—	—	1	1	—	1	—	—	3	—	—	—	—	—	33.33	33.33	—	33.34	—	—	100.00
По варошима-Dans les villes	4	1	1	2	1	2	5	4	10	2	—	32	12.50	3.13	3.13	6.25	3.12	6.25	15.62	12.50	31.25	6.25	—	100.00
По селима-Dans les villages	38	16	38	29	32	32	124	79	83	27	3	501	7.58	3.19	7.58	5.79	6.39	6.39	24.75	15.77	16.57	5.39	0.60	100.00
Свeга-Total	42	17	39	31	33	34	129	83	93	29	3	533	7.88	3.19	7.32	5.82	6.19	6.38	24.20	15.57	17.45	5.44	0.56	100.00
1905	44	25	31	18	23	45	141	79	114	16	4	540	8.16	4.63	5.74	3.33	4.26	8.33	26.11	14.63	21.11	2.96	0.74	100.00
1904	59	14	30	38	20	30	158	98	93	20	8	568	10.39	2.47	5.28	6.69	3.52	5.28	27.82	17.25	16.37	3.52	1.41	100.00
1903	40	14	28	21	22	20	116	103	73	26	8	471	8.49	2.97	5.94	4.46	4.67	4.25	24.63	21.87	15.50	5.52	1.70	100.00
1902	34	14	24	26	19	24	121	83	96	15	1	457	7.44	3.06	5.25	5.69	4.16	5.25	26.48	18.16	21.01	3.28	0.22	100.00

43. Умрле на порођају по занимању од 1902 до 1906 год. — 43. Décès par suite d'affections puerpérales par professions de 1902 à 1906

ЗАНИМАЊЕ МУЖЕВЉЕ PROFESSION DE L'ÉPOUX	1902			1903			1904			1905			1906			1902—1906		
	Број умрлих на порођају — Nombre des décès par suite d'affections puerpérales																	
	по варошима dans les villes	по селима dans les villages	у опште en général	по варошима dans les villes	по селима dans les villages	у опште en général	по варошима dans les villes	по селима dans les villages	у опште en général	по варошима dans les villes	по селима dans les villages	у опште en général	по варошима dans les villes	по селима dans les villages	у опште en général	по варошима dans les villes	по селима dans les villages	у опште en général
1	2	3	4	5	6	7	8	9	10	11	12	13	14	15	16	17	18	
Свештеник и наставник-Prêtre et instituteur	—	—	—	1	—	1	1	1	2	—	1	1	—	—	—	—	—	
Чиновник-Employé	1	—	1	1	1	2	3	2	5	2	—	2	1	1	2	2	1	3
Трговац-Commerçant	3	1	4	3	—	3	2	—	2	2	2	4	6	—	6	3	1	4
Занатлија-Artisan	9	3	12	7	4	11	6	10	16	4	6	10	5	9	14	6	6	12
Земљорадник-Agriculteur	12	421	433	8	434	442	17	510	527	14	468	482	12	487	499	13	464	477
Слуга и надничар-Domestique et journalier	4	—	4	3	2	5	2	—	2	1	35	36	3	—	3	3	7	10
Друго какво-Autre	2	1	3	4	3	7	10	4	14	4	1	5	5	4	9	5	3	8
Свега-Total	31	426	457	27	444	471	41	527	568	27	513	540	32	501	533	32	482	514
Процент умрлих — Pour-cent des décès																		
Свештеник и наставник-Prêtre et instituteur	—	—	—	3·70	—	0·21	2·44	0·19	0·35	—	0·19	0·19	—	—	—	—	—	—
Чиновник-Employé	3·23	—	0·22	3·70	0·22	0·42	7·32	0·38	0·88	7·41	—	0·37	3·13	0·20	0·37	6·25	0·21	0·58
Трговац-Commerçant	9·68	0·24	0·87	11·11	—	0·64	4·88	—	0·35	7·41	0·39	0·74	18·75	—	1·13	9·38	0·21	0·78
Занатлија-Artisan	29·03	0·70	2·63	25·93	0·90	2·34	14·63	1·90	2·82	14·82	1·18	1·85	15·63	1·80	2·63	18·75	1·24	2·33
Земљорадник-Agriculteur	38·71	98·82	94·75	29·63	97·75	93·84	41·46	96·77	92·78	51·85	91·23	89·26	37·50	97·20	93·62	45·63	96·27	92·80
Слуга и надничар-Domestique et journalier	12·90	—	0·87	11·11	0·45	1·06	4·88	—	0·35	3·70	6·82	6·66	9·37	—	0·56	9·37	1·45	1·95
Друго какво-Autre	6·45	0·24	0·66	14·82	0·68	1·49	24·39	0·76	2·47	14·81	0·19	0·93	15·62	0·80	1·69	15·62	0·62	1·56
Свега-Total	100·00	100·00	100·00	100·00	100·00	100·00	100·00	100·00	100·00	100·00	100·00	100·00	100·00	100·00	100·00	100·00	100·00	100·00

44. Упоредни преглед умрлих на порођају од 1897 до 1906 године — 44. Tableau comparatif des décès par suite d'affections puerpérales de 1897 à 1906

а. По окрузима, апсолутни бројеви — а. Par départements, chiffres absolus

ОКРУЗИ DÉPARTEMENT DE	Број умрлих на порођају у години — Nombre des décès par suite d'affections puerpérales en										просечно en moyenne
	1897	1898	1899	1900	1901	1902	1903	1904	1905	1906	
	1	2	3	4	5	6	7	8	9	10	
Београдски-Belgrade	21	29	23	40	33	27	40	35	35	22	31
Ваљевски-Valjevo	52	25	35	34	38	26	30	36	35	34	34
Врањски-Vranja	49	33	46	35	51	44	49	45	53	64	47
Крагујевачки-Kragujevac	39	24	25	24	24	21	21	26	29	28	26
Крајински-Krajina	29	23	20	30	20	26	23	27	27	20	24
Крушевачки-Kruševac	38	31	29	35	32	29	35	40	39	39	35
Моравски-Morava	44	36	42	31	31	20	31	37	32	45	35
Нишки-Niš	29	23	19	25	25	30	20	39	34	31	28
Пиротски-Pirot	14	10	10	13	9	12	14	17	14	17	13
Подрински-Podrinje	78	55	62	74	59	47	46	55	65	53	59
Пожаревачки-Požarevac	48	32	43	29	43	33	39	36	36	43	38
Руднички-Rudnik	16	29	13	20	23	14	9	16	13	13	17
Смедеревски-Smederevo	20	22	30	29	20	28	28	19	18	20	23
Тимочки-Timok	21	18	18	15	12	16	14	31	13	20	18
Топлички-Toplica	39	13	25	26	31	32	21	36	29	25	28
Ужички-Užice	34	31	48	42	37	29	31	42	43	29	37
Чачански-Čačak	24	24	20	21	28	23	17	25	22	27	23
Београд-La ville de Belgrade	7	—	4	2	5	—	3	6	3	3	3
По варошима-Dans les villes	52	30	43	33	32	31	27	41	27	32	35
По селима-Dans les villages	550	428	469	492	489	426	444	527	513	501	484
Свега-Total	602	458	512	525	521	457	471	568	540	533	519

б. По окрузима, релативни бројеви — b. Par départements, chiffres relatifs

ОКРУЗИ DÉPARTEMENT DE	Од 100 умрлих удатих долази на умрле при порођају у години — Nombre des décès par suite d'affections puerpérales sur 100 décédés en général										просечно en moyenne
	1897	1898	1899	1900	1901	1902	1903	1904	1905	1906	
	1	2	3	4	5	6	7	8	9	10	
Београдски-Belgrade	7.72	9.54	7.90	13.92	11.00	8.28	12.86	9.21	8.37	5.90	9.47
Ваљевски-Valjevo	12.12	6.11	8.68	8.74	9.71	5.57	7.16	8.80	6.80	7.42	8.12
Врањски-Vranja	5.86	5.01	6.06	5.49	6.60	5.88	6.59	6.22	6.23	7.87	6.18
Крагујевачки-Kragujevac	9.33	5.73	6.14	5.69	5.98	4.84	5.11	5.43	5.24	6.01	5.95
Крајински-Krajina	7.59	7.82	6.64	9.93	6.87	7.60	8.27	7.99	7.44	6.01	7.62
Крушевачки-Kruševac	7.66	8.03	7.20	7.88	7.2	6.09	8.77	6.98	7.18	8.04	7.50
Моравски-Morava	7.89	6.65	7.88	5.78	5.84	4.00	6.25	6.78	5.22	8.24	6.45
Нишки-Niš	4.82	4.04	3.33	4.21	3.95	4.90	3.61	6.43	4.82	5.15	4.53
Пиротски-Pirot	4.28	3.51	3.04	5.61	2.97	4.32	4.61	5.30	4.26	4.96	4.19
Подрински-Podrinje	11.80	9.34	9.63	11.65	8.79	7.21	6.91	8.31	8.34	7.93	8.99
Пожаревачки-Požarevac	6.23	5.38	6.59	3.99	6.74	4.95	5.51	5.12	4.42	5.40	5.43
Руднички-Rudnik	8.37	14.87	7.39	9.35	10.65	6.70	4.21	6.75	4.74	5.14	7.82
Смедеревски-Smederevo	6.62	8.06	10.10	9.12	6.54	9.21	8.70	5.92	4.96	5.57	7.48
Тимочки-Timok	4.83	4.80	5.20	3.90	3.04	4.86	3.17	6.57	2.84	4.24	4.25
Топлички-Toplica	11.50	4.63	8.36	8.44	9.09	10.42	6.56	10.62	6.68	6.58	8.29
Ужички-Užice	8.02	8.24	11.09	9.29	8.51	6.03	6.71	8.48	8.60	5.71	8.07
Чачански-Čačak	5.84	6.63	5.33	5.36	6.97	5.07	3.62	5.87	4.02	5.31	5.40
Београд-La ville de Belgrade	5.11	—	2.90	0.95	3.13	—	1.44	2.97	1.32	1.14	1.90
По варошима-Dans les villes	5.86	3.51	3.38	3.29	3.42	3.15	2.50	3.94	2.32	2.94	3.43
По селима-Dans les villages	7.74	6.89	6.62	7.53	7.30	6.19	6.68	7.37	6.32	6.64	6.93
Свега-Total	7.53	6.48	6.23	6.97	6.82	5.81	6.10	6.94	5.82	6.17	6.49

44. Упоредни преглед умрлих на порођају од 1892 до 1906 године -- 44. Tableau comparatif des décès par suite d'affections puerpérales de 1892 à 1906

в. По месецима, апсолутни бројеви -- с. Par mois, chiffres absolus

М Е С Е Ц И MOIS	Број умрлих на порођају у години -- Nombre des décès par suite d'affections puerpérales en															просечно en moyenne
	1892	1893	1894	1895	1896	1897	1898	1899	1900	1901	1902	1903	1904	1905	1906	
	1	2	3	4	5	6	7	8	9	10	11	12	13	14	15	
Јануар-Janvier	60	73	105	62	52	51	46	56	65	42	51	32	56	69	48	58
Фебруар-Février	70	54	78	66	71	53	56	52	55	51	48	43	57	61	57	58
Март-Mars	67	69	61	72	65	56	49	64	63	58	58	46	50	57	70	60
Април-Avril	33	59	57	54	47	57	45	39	50	46	40	40	42	44	41	46
Мај-Mai	23	33	32	35	35	40	27	34	36	25	40	33	37	45	40	34
Јун-Juin	31	17	31	34	24	21	27	29	26	39	22	24	29	31	28	28
Јул-Juillet	39	20	34	30	43	53	26	42	47	37	24	40	27	33	25	35
Август-Août	47	51	39	53	47	62	33	33	37	46	27	30	56	31	42	42
Септембар-Septembre	41	41	33	41	41	61	29	36	37	50	31	44	47	43	48	41
Октобар-October	74	53	51	44	39	55	37	40	35	56	42	43	46	36	47	47
Новембар-Novembre	53	39	29	30	41	45	39	37	32	36	39	45	47	37	46	40
Децембар-Décembre	58	52	52	47	50	48	44	50	42	35	35	51	74	53	41	49
Пролеће-Printemps	123	161	150	161	147	153	121	137	149	129	138	119	129	146	151	141
Лето-Été	117	91	104	117	114	136	86	104	110	122	73	94	112	95	95	105
Јесен-Automne	168	133	113	115	121	161	105	113	104	142	112	132	140	116	141	127
Зима-Hiver	188	179	235	175	173	152	146	158	162	128	134	126	187	183	146	165
Свега-Total	596	564	602	568	555	602	458	512	525	521	457	471	568	540	533	538

г. По месецима, релативни бројеви — d. Par mois, chiffres relatifs

М Е С Е Ц И MOIS	Од 100 умрлих удатих долази на умрле при порођају у години — Nombre des décès par suite d'affections puerpérales sur 100 décédés en général															просечно en moyenne
	1892	1893	1894	1895	1896	1897	1898	1899	1900	1901	1902	1903	1904	1905	1906	
	1	2	3	4	5	6	7	8	9	10	11	12	13	14	15	
Јануар-Janvier	7.58	7.99	7.92	8.95	6.45	6.84	5.74	6.49	8.60	5.25	6.96	4.03	6.98	5.34	5.67	6.72
Фебруар-Février	7.27	6.83	9.61	8.71	7.98	7.00	6.90	5.79	7.09	5.50	6.02	5.22	6.91	6.16	6.57	6.90
Март-Mars	6.34	7.50	7.66	8.36	6.74	7.42	5.10	6.41	6.26	6.55	5.71	5.14	5.51	5.33	6.50	6.44
Април-Avril	4.58	6.92	8.21	8.10	6.18	8.06	6.20	4.96	6.23	6.28	4.88	4.76	5.71	4.70	5.00	6.05
Мај-Mai	4.95	5.82	6.61	6.96	6.36	7.83	5.12	6.50	5.91	4.38	5.51	4.13	6.70	6.07	5.95	5.92
Јун-Juin	7.85	4.26	8.35	8.70	5.43	5.50	6.52	6.97	5.62	8.57	4.52	4.57	5.50	5.38	5.19	6.20
Јул-Juillet	10.03	5.17	9.21	7.56	11.69	10.77	6.30	10.27	10.33	8.33	6.00	8.24	5.96	6.45	4.46	8.05
Август-Août	8.82	11.07	10.74	11.80	12.02	11.05	9.02	9.14	8.24	9.62	6.68	6.82	11.00	6.17	7.01	9.28
Септембар-Septembre	7.14	8.91	9.27	9.86	10.85	10.13	7.80	10.34	9.60	11.14	7.46	9.73	10.31	8.24	7.92	9.25
Октобар-October	10.90	10.58	12.14	10.48	9.87	7.45	8.81	8.58	7.22	10.85	9.44	8.46	9.14	5.75	8.44	9.21
Новембар-Novembre	6.37	6.32	5.43	5.56	7.08	5.48	7.62	6.72	5.66	5.33	5.28	7.56	5.72	6.35	6.82	6.22
Децембар-Décembre	5.59	5.80	6.69	5.91	6.71	5.21	5.96	6.78	5.32	4.97	3.96	6.72	6.73	5.69	5.07	5.81
Пролеће-Printemps	5.38	6.88	7.60	7.93	6.46	7.75	5.47	5.94	6.16	5.89	5.39	5.05	5.88	5.32	5.88	6.20
Лето-Eté	8.89	7.15	9.43	9.46	9.49	9.48	7.20	8.77	8.05	8.86	5.65	6.54	7.53	5.97	5.59	7.87
Јесен-Automne	8.06	8.43	8.63	8.36	8.95	7.45	8.05	8.28	7.27	8.66	7.01	8.49	7.30	6.70	7.68	7.95
Зима-Hiver	6.74	6.88	8.06	7.79	7.09	6.28	6.21	6.32	6.98	5.28	5.55	5.29	6.86	5.69	5.74	6.55
Свега-Total	7.03	7.24	8.24	8.24	7.64	7.53	6.48	6.96	6.97	6.82	5.81	6.10	6.94	5.82	6.18	6.93

45. Умирања и вишак рођених од 1867 до 1906 године
45. Décès et excédent des naissances de 1867 à 1906

Г О Д И Н Е ANNÉES	Број умрлих Nombre des décès			Вишак рођених Excédent des naissances			На 100 рођених долази умрлих Décédés sur 100 naissances
	мушких sexe masculin	женских sexe féminin	с в е г а total	мушких sexe masculin	женских sexe féminin	с в е г а total	
	1	2	3	4	5	6	
1867	16.653	14.972	31.625	11.798	11.816	23.614	27.25
1868	21.390	19.646	41.036	8.190	8.228	16.418	71.42
1869	20.212	17.950	38.162	9.888	10.136	20.024	65.59
1870	22.837	20.419	43.256	7.155	7.990	15.145	74.07
1871	22.482	20.165	42.647	6.780	7.323	14.103	75.15
1872	22.186	20.201	42.387	4.446	4.871	9.317	81.98
1873	22.370	20.787	43.157	6.489	6.663	13.152	76.64
1874	25.368	23.923	49.291	3.466	3.739	7.205	87.25
1875	22.273	20.838	43.111	10.086	9.879	19.965	68.35
1876	39.553	26.763	66.316	-10.206	1.038	- 9.168	116.04
1877	24.310	21.863	46.173	- 602	183	- 419	100.92
1878	24.656	21.571	46.227	2.498	4.010	6.508	87.66
1879	27.814	25.576	53.390	7.065	6.695	13.760	79.51
1880	28.309	25.944	54.253	7.965	7.949	15.914	77.32
1881	22.574	21.071	43.645	18.943	18.090	37.033	54.10
1882	21.601	20.047	41.648	19.904	18.722	38.626	51.86
1883	21.815	20.448	42.263	22.772	22.116	44.888	48.49
1884	24.415	23.137	47.552	22.027	20.862	42.889	52.58
1885	26.577	25.736	52.313	19.569	18.745	38.314	57.72
1886	30.604	27.921	58.525	11.996	12.570	24.566	70.43
1887	25.999	24.482	50.481	22.377	21.053	43.430	53.75
1888	25.989	24.711	50.700	22.426	21.739	44.165	58.44
1889	27.705	26.388	54.093	20.106	19.525	39.631	57.72
1890	27.701	27.022	54.723	17.203	15.094	32.297	62.89
1891	29.580	28.569	58.149	20.957	19.432	40.389	59.01
1892	37.592	36.543	74.135	10.850	8.848	19.698	79.01
1893	34.073	32.495	66.568	14.716	13.948	28.664	69.90
1894	32.674	31.092	63.766	16.887	15.835	32.722	66.09
1895	31.760	30.424	62.184	20.371	19.121	39.492	61.16
1896	31.826	31.573	63.399	17.603	15.750	33.353	65.54
1897	31.649	31.588	63.237	20.559	17.809	38.368	62.24
1898	28.163	27.137	55.300	15.349	14.140	29.489	65.22
1899	30.280	29.268	59.548	19.540	17.158	36.698	61.87
1900	29.069	28.965	58.034	24.907	21.831	46.738	55.39
1901	26.842	26.432	53.274	22.628	20.446	43.074	55.29
1902	28.707	28.732	57.439	21.792	18.765	40.557	58.61
1903	30.434	30.060	60.494	23.871	21.188	45.059	57.31
1904	28.235	28.095	56.330	26.117	23.812	49.929	53.01
1905	32.517	32.759	65.276	19.058	15.908	34.966	65.12
1906	33.028	32.523	65.851	25.069	22.053	47.122	58.29

46. Морталитет становника 1906 године — 46. Mortalité des habitants en 1906

а. По варошима — a. Dans les villes

ОКРУЗИ DÉPARTEMENT DE	Број варошких становника 31 децембра 1900 год. у доби-Nombre d'habitants des villes au 31 décembre 1900 par âge						Број умрлих по варошима у доби Nombre des décédés dans les villes par âge						Од 100 становника умрло је у доби-Décédés par âge sur 100 habitants					
	од 0—1 год. de 0—1 an	од 2—19 год. de 2—19 ans	од 20—39 год. de 20—39 ans	од 40—59 год. de 40—59 ans	од 60 и више de 60 et au-dessus	свeгa-total	од 0—1 год. de 0—1 an	од 2—19 год. de 2—19 ans	од 20—39 год. de 20—39 ans	од 40—59 год. de 40—59 ans	од 60 и више de 60 et au-dessus	свeгa-total	од 0—1 год. de 0—1 an	од 2—19 год. de 2—19 ans	од 20—39 год. de 20—39 ans	од 40—59 год. de 40—59 ans	од 60 и више de 60 et au-dessus	свeгa-total
	1	2	3	4	5	6	7	8	9	10	11	12	13	14	15	16	17	18
Београдски-Belgrade	166	1.932	1.290	580	177	4.145	33	37	15	8	16	109	19.88	1.91	1.16	1.38	9.04	2.63
Ваљевски-Valjevo	366	5.029	4.840	1.656	468	12.359	63	62	64	64	55	308	17.21	1.23	1.32	3.86	11.75	2.49
Врањски-Vranja	1.260	13.540	8.269	4.354	2.022	29.445	225	346	119	97	154	941	17.86	2.55	1.44	2.23	7.61	3.20
Крагујевачки-Kragujevac	1.013	13.232	10.302	4.417	1.230	30.194	121	150	123	89	92	575	11.94	1.13	1.19	2.01	7.48	1.90
Крајински-Krajina	493	5.507	4.223	2.054	689	12.966	106	115	58	43	59	381	21.50	2.09	1.38	2.09	8.56	2.94
Крушевачки-Kruševac	357	4.678	3.772	1.516	451	10.774	49	77	163	40	49	278	13.73	1.40	1.67	2.64	10.86	2.58
Моравски-Morava	996	12.457	8.098	4.365	1.540	27.456	154	229	101	101	147	732	15.45	1.81	1.25	2.31	9.55	2.67
Нишки-Niš	883	12.249	12.588	4.677	1.718	32.115	148	231	72	115	146	812	16.76	1.89	1.37	2.46	8.50	2.53
Пиротски-Pirot	523	5.216	4.147	1.806	692	12.384	70	134	45	24	57	330	13.38	2.57	1.08	1.33	8.24	2.66
Подрички-Podrinje	567	7.681	5.567	2.802	831	17.448	82	80	93	71	82	408	14.46	1.04	1.67	2.53	9.87	2.34
Пожаревачки-Požarevac	1.111	14.165	10.815	5.317	1.820	33.228	196	285	151	129	182	943	17.64	2.01	1.39	2.42	10.00	2.84
Руднички-Rudnik	68	924	1.458	295	91	2.836	12	33	10	9	7	71	17.65	3.57	1.68	3.05	7.69	2.50
Смедеревски-Smederevo	444	5.889	4.260	2.125	681	13.390	78	122	61	61	77	399	17.57	2.08	1.43	2.87	11.29	2.98
Тимочки-Timok	339	5.672	6.143	2.057	713	14.924	45	77	57	52	83	313	13.27	1.36	0.93	2.53	11.50	2.10
Топлички-Toplica	248	3.216	2.040	996	425	6.925	49	88	39	28	35	239	19.76	2.74	1.91	2.81	8.24	3.45
Ужички-Užice	341	4.611	4.107	1.447	467	10.976	55	57	44	33	42	231	16.28	1.24	1.17	2.28	8.99	2.10
Чачански-Čačak	291	4.268	3.237	1.422	463	9.681	63	98	60	57	64	342	21.65	2.23	1.85	4.01	13.82	3.53
Београд-La ville de Belgrade	1.575	21.410	28.259	12.139	3.386	69.769	331	390	470	471	399	2.061	21.02	1.60	1.66	3.88	11.79	2.95
Мушких-Sexe masculin	5.686	78.024	77.696	29.336	9.543	200.285	1.036	1.333	971	961	967	5.268	18.22	1.71	1.25	3.28	10.13	2.63
Женских-Sexe féminin	5.358	66.643	45.719	24.689	8.321	150.730	844	1.278	774	531	778	4.205	15.75	1.92	1.69	2.15	9.35	2.79
Свeгa-Total	11.044	144.667	123.415	54.025	17.864	351.015	1.880	2.611	1.745	1.492	1.745	9.473	17.02	1.80	1.41	2.76	9.77	2.70
1900	11.044	144.667	123.415	54.025	17.864	351.015	1.993	2.271	1.658	1.448	1.282	8.652	18.05	1.57	1.35	2.68	7.18	2.46
1895	10.519	132.688	101.708	48.176	15.582	308.673	1.959	2.780	1.659	1.168	923	8.489	18.62	2.10	1.63	2.42	5.92	2.75

46. Морталитет становника 1906 године. — 46. Mortalité des habitants en 1906

б. По селима — b. Dans les villages

ОКРУЗИ DÉPARTEMENT DE	Број сеоских становника 31 децембра 1900 год. у доби—Nombre d'habitants des villages au 31 décembre 1900 par âge						Број умрlih по селима у доби Nombre des décédés dans les villages par âge						Од 100 становника умрло je у доби—Proportion pour 100 habitants par âge					
	од 0—1 год. de 0—1 an	од 2—19 год. de 2—19 ans	од 20—39 год. de 20—39 ans	од 40—59 год. de 40—59 ans	од 60 и више de 60 et au-dessus	свeга-total	од 0—1 год. de 0—1 an	од 2—19 год. de 2—19 ans	од 20—39 год. de 20—39 ans	од 40—59 год. de 40—59 ans	од 60 и више de 60 et au-dessus	свeга-total	од 0—1 год. de 0—1 an	од 2—19 год. de 2—19 ans	од 20—39 год. de 20—39 ans	од 40—59 год. de 40—59 ans	од 60 и више de 60 et au-dessus	свeга-total
	1	2	3	4	5	6	7	8	9	10	11	12	13	14	15	16	17	18
Београдски-Belgrade	5.960	64.006	32.070	15.867	4.069	121.972	902	1.023	337	267	401	2.930	15.13	1.60	1.05	1.68	9.85	2.42
Ваљевски-Valjevo	6.058	63.245	32.728	15.650	3.459	121.140	901	878	413	362	419	2.973	14.87	1.39	1.26	2.31	12.11	2.45
Врањски-Vranja	9.920	92.669	45.858	23.850	10.981	183.278	1.471	2.940	717	391	748	6.267	14.83	3.17	1.56	1.64	6.81	3.42
Крагујевачки-Kragujevac	6.389	66.754	36.142	17.217	4.008	130.510	853	1.054	420	369	453	3.149	13.35	1.58	1.16	2.14	11.30	2.41
Крајински-Krajina	3.558	41.137	22.755	14.236	3.917	85.603	671	1.022	272	250	364	2.579	18.86	2.48	1.20	1.76	9.29	3.01
Крушевачки-Krusevac	6.916	66.314	33.163	17.006	4.315	127.714	796	994	451	346	453	3.040	11.51	1.50	1.36	2.03	10.50	2.38
Моравски-Morava	7.118	73.706	38.147	19.477	5.185	143.633	804	1.124	415	357	531	3.231	11.39	1.52	1.09	1.83	10.24	2.25
Нишки-Niš	6.821	72.576	36.643	19.937	6.536	142.513	892	1.584	455	338	507	3.776	13.08	2.18	1.24	1.70	7.76	2.65
Пиротски-Pirot	4.993	41.364	21.382	11.571	4.914	84.224	568	1.033	266	194	298	2.359	10.38	2.50	1.24	1.68	6.06	2.80
Подрински-Podrinje	9.705	96.435	49.828	25.426	5.657	187.051	1.532	1.518	626	608	648	4.932	15.79	1.57	1.26	2.39	11.45	2.64
Пољаревачки-Poljarevac	7.994	94.115	53.986	31.097	10.142	197.334	994	1.576	582	536	892	4.580	12.43	1.67	1.08	1.72	8.79	2.32
Руднички-Rudnik	3.570	36.240	19.073	8.735	2.125	69.743	398	804	274	231	257	1.964	11.15	2.22	1.44	2.64	12.09	2.82
Смедеревски-Smederevo	4.663	55.824	29.418	15.189	4.460	109.554	705	1.064	276	223	386	2.654	15.12	1.91	0.94	1.47	8.65	2.42
Тимочки-Timok	4.762	55.184	32.661	20.539	6.996	120.142	467	993	331	320	558	2.669	9.81	1.80	1.01	1.56	7.98	2.22
Топлички-Toplica	4.402	43.468	20.308	10.522	4.891	83.591	773	938	363	186	325	2.585	17.56	2.16	1.79	1.77	6.64	3.09
Ужички-Uzice	6.158	60.354	31.922	16.945	5.255	120.634	777	1.043	433	425	568	3.246	12.62	1.73	1.36	2.51	10.81	2.69
Чачански-Cacak	5.657	55.678	30.974	16.148	4.774	113.231	725	1.287	406	492	534	3.444	12.85	2.31	1.31	3.05	11.19	3.04
Мушких-Sexe masculin	53.350	542.773	279.051	155.315	50.504	1,080.993	7.653	10.237	2.742	3.059	4.069	27.760	14.34	1.89	0.98	1.97	8.06	2.57
Женских-Sexe féminin	51.294	536.296	288.007	144.097	41.180	1,060.874	6.576	10.638	4.295	2.836	4.273	28.618	12.82	1.98	1.49	1.97	10.38	2.70
Свeга-Total	104.644	1,079.069	567.058	299.412	91.684	2,141.867	14.229	20.875	7.037	5.895	8.342	56.378	13.60	1.94	1.24	1.97	9.10	2.63
1900	104.644	1,079.069	567.058	299.412	91.684	2,141.867	13.696	17.209	6.351	6.075	6.052	49.383	13.09	1.59	1.12	2.03	6.60	2.31
1895	100.131	996.454	546.764	271.553	88.909	2,003.811	14.142	22.228	6.678	5.636	5.011	53.695	14.12	2.23	1.22	2.08	5.64	2.68

в. Мушко становништво -- с. Habitants du sexe masculin

ОКРУЗИ DÉPARTEMENT DE	Број мушких становника 31 децембра 1900 год. у доби-Nombre d'habitants du sexe masculin au 31 décembre 1900 par âge						Број умрлих мушких у доби Nombre des décédés par âge						Од 100 мушких становника умрло је у доби-Sur 100 habi- tants du sexe masculin sont décédés à l'âge					
	од 0—1 год. de 0—1 an	од 2—19 год. de 2—19 ans	од 20—39 год. de 20—39 ans	од 40—59 год. de 40—59 ans	од 60 и више de 60 et au-dessus	свeгa-total	од 0—1 год. de 0—1 an	од 2—19 год. de 2—19 ans	од 20—39 год. de 20—39 ans	од 40—59 год. de 40—59 ans	од 60 и више de 60 et au-dessus	свeгa-total	од 0—1 год. de 0—1 an	од 2—19 год. de 2—19 ans	од 20—39 год. de 20—39 ans	од 40—59 год. de 40—59 ans	од 60 и више de 60 et au-dessus	свeгa-total
	1	2	3	4	5	6	7	8	9	10	11	12	13	14	15	16	17	18
Београдски-Belgrade	3.117	33.568	16.989	8.576	2.269	64.519	487	504	141	148	191	1.471	15.62	1.50	0.83	1.73	8.42	2.28
Ваљевски-Valjevo	3.305	34.830	19.467	9.105	2.185	68.892	530	461	177	243	223	1.634	16.04	1.32	0.91	2.67	10.21	2.37
Врањски-Vranja	5.715	53.669	27.397	11.709	7.321	108.811	950	1.625	320	258	469	3.622	16.61	3.03	1.17	1.75	6.41	3.33
Крагујевачки-Kragujevac	3.739	40.597	24.393	10.992	2.670	82.391	522	575	244	252	279	1.872	13.96	1.42	1.00	2.29	10.45	2.27
Крајински-Krajina	2.024	23.454	13.605	8.417	2.436	49.936	425	568	154	159	205	1.511	21.00	2.43	1.13	1.89	8.42	3.03
Крушевачки-Kruševac	3.704	35.568	19.042	9.697	2.518	70.529	448	525	181	222	272	1.648	12.10	1.48	0.95	2.29	10.80	2.34
Моравски-Morava	4.183	43.671	23.544	12.433	3.567	87.398	519	660	206	250	345	1.980	12.41	1.51	0.88	2.01	9.67	2.27
Нишка-Niš	3.908	42.958	27.344	13.329	4.577	92.116	562	926	278	243	337	2.346	14.38	2.15	0.89	1.82	7.36	2.55
Пиротски-Pirot	2.835	23.498	13.201	7.054	3.221	49.809	360	574	125	107	186	1.352	12.70	2.44	0.95	1.52	5.77	2.72
Подрињски-Podrinje	5.230	52.877	27.518	14.547	3.586	103.758	833	757	326	349	350	2.615	15.93	1.43	1.18	2.40	9.76	2.52
Пољаревачки-Požarevac	4.620	54.861	33.097	18.886	6.432	117.896	626	931	329	371	534	2.791	13.54	1.70	0.99	1.97	8.30	2.37
Руднички-Rudnik	1.887	18.992	10.494	4.696	1.185	37.254	227	424	122	136	130	1.039	12.03	2.23	1.16	2.89	10.97	2.79
Смедеревски-Smederevo	2.643	31.149	16.900	8.880	2.628	62.200	420	583	129	145	249	1.526	15.89	1.87	0.76	1.63	9.47	2.45
Тимочки-Timok	2.649	30.745	20.325	11.820	4.109	69.648	275	525	175	198	309	1.482	10.38	1.71	0.86	1.68	7.52	2.13
Топлички-Toplica	2.346	23.903	11.281	6.243	3.181	46.954	437	523	154	118	186	1.418	18.63	2.16	1.36	1.89	5.85	3.02
Ужички-Užice	3.346	32.522	17.869	9.540	3.456	66.733	441	537	186	222	269	1.655	13.18	1.65	1.04	2.33	7.79	2.48
Чачакски-Čačak	2.954	30.487	16.628	9.104	2.959	62.132	447	663	208	290	302	1.910	15.13	2.17	1.25	3.18	10.21	3.07
Београд-La ville de Belgrade	831	13.448	17.653	6.623	1.747	40.302	180	209	257	309	201	1.156	21.66	1.55	1.44	4.67	11.50	2.87
По варошима-Dans les villes	5.686	78.024	77.696	29.336	9.543	200.285	1.036	1.333	971	961	967	5.268	18.26	1.71	1.26	3.28	10.13	2.63
По селима-Dans les villages	53.350	542.773	279.051	155.315	50.504	1,080.993	7.653	10.237	2.741	3.059	4.070	27.760	14.34	1.89	0.95	1.97	8.06	2.57
Свeгa-Total	59.036	620.797	356.747	184.651	60.047	1,281.278	8.689	11.570	3.712	4.020	5.037	33.028	14.72	1.86	1.04	2.18	8.39	2.58
1900	59.036	620.797	356.747	184.651	60.047	1,281.278	8.390	9.589	3.551	3.902	3.637	29.069	14.21	1.54	1.00	2.11	6.06	2.23
1895	55.869	545.387	325.348	178.903	81.087	1,186.594	8.633	12.137	3.720	3.426	3.844	31.760	15.45	2.23	1.14	1.92	4.74	2.68

46. Морталитет становника 1906 године — 46. Mortalité des habitants en 1906

г. Женско становништво — d. Habitants du sexe féminin

ОКРУЗИ DÉPARTEMENT DE	Број женских становника 31 децембра 1900 год. у доби—Nombre d'habitants du sexe féminin au 31 décembre 1900 par âge						Број умрлих женских у доби Nombre des décédées par âge						од 100 женских станов- ника умрло је у доби Sur 100 habitants du sexe féminin sont décédées à l'âge					
	од 0—1 год. de 0—1 an	од 2—19 год. de 2—19 ans	од 20—39 год. de 20—39 ans	од 40—59 год. de 40—59 ans	од 60 и више de 60 et au-dessus	свeга-total	од 0—1 год. de 0—1 an	од 2—19 год. de 2—19 ans	од 20—39 год. de 20—39 ans	од 40—59 год. de 40—59 ans	од 60 и више de 60 et au-dessus	свeга-total	од 0—1 год. de 0—1 an	од 2—19 год. de 2—19 ans	од 20—39 год. de 20—39 ans	од 40—59 год. de 40—59 ans	од 60 и више de 60 et au-dessus	свeга-total
	1	2	3	4	5	6	7	8	9	10	11	12	13	14	15	16	17	18
Београдски-Belgrade	3.009	32.370	16.371	7.871	1.977	61.598	448	556	211	127	226	1.568	14.89	1.72	1.28	1.61	11.43	2.55
Ваљевски-Valjevo	3.119	33.444	18.101	8.201	1.712	64.607	434	479	300	183	251	1.647	13.91	1.43	1.66	2.23	14.41	2.55
Врањски-Vranja	5.465	52.540	26.730	13.495	5.682	103.912	746	1.661	516	230	433	3.586	13.65	3.16	1.93	1.71	7.62	3.45
Крагујевачки-Kragujevac	3.663	39.339	22.051	10.642	2.568	78.313	452	629	299	206	266	1.852	12.34	1.60	1.36	1.94	10.36	2.36
Крајински-Krajina	2.027	23.190	13.373	7.873	2.170	48.633	352	569	176	134	218	1.449	17.37	2.46	1.32	1.70	10.05	2.98
Крушевачки-Kruševac	3.569	35.424	17.893	8.825	2.248	67.959	397	546	333	164	230	1.670	11.13	1.54	1.86	1.86	10.23	2.46
Моравски-Morava	3.931	42.492	22.701	11.409	3.158	83.691	439	693	310	208	333	1.983	11.17	1.63	1.37	1.82	10.55	2.37
Нишки-Niš	3.796	41.867	21.887	11.285	3.677	82.512	478	889	349	210	316	2.242	12.59	2.12	1.59	1.86	8.59	2.72
Пиротски-Pirot	2.681	23.082	12.328	6.323	2.385	46.799	278	593	186	111	169	1.337	10.37	2.57	1.51	1.76	7.09	2.86
Подрињски-Podrinje	5.042	51.239	27.877	13.681	2.902	100.741	781	841	393	330	380	2.725	15.49	1.68	1.41	2.41	13.09	2.70
Пожаревачки-Požarevac	4.485	53.419	31.704	17.528	5.530	112.666	564	930	404	294	540	2.732	12.58	1.74	1.27	1.68	9.76	2.43
Руднички-Rudnik	1.751	18.172	10.037	4.314	1.031	35.325	183	413	162	104	134	996	10.45	2.27	1.61	2.40	13.00	2.82
Смедеревски-Smederevo	2.464	30.555	16.778	8.434	2.513	60.744	363	603	208	139	214	1.527	14.73	1.97	1.24	1.62	8.51	2.51
Тимочки-Timok	2.452	30.111	18.479	10.776	3.600	65.418	237	545	213	174	331	1.500	9.67	1.81	1.15	1.61	8.08	2.29
Топлички-Toplica	2.304	22.781	11.067	5.275	2.135	43.562	385	503	248	96	174	1.406	16.71	2.21	2.24	1.82	8.15	3.23
Ужички-Užice	3.156	32.443	18.160	8.852	2.266	64.877	391	563	291	236	341	1.822	12.39	1.74	1.60	2.67	15.05	2.81
Чачански-Čačak	2.994	29.459	17.583	8.466	2.278	60.780	341	722	258	259	296	1.876	14.39	2.45	1.47	3.06	12.99	3.09
Београд-La ville de Belgrade	744	10.962	10.606	5.516	1.639	29.467	151	181	213	162	198	905	20.30	1.65	2.01	2.94	12.14	3.07
По варошима-Dans les villes	5.358	66.643	45.719	24.689	8.321	150.730	844	1.278	774	531	778	4.205	15.75	1.92	1.69	2.15	9.35	2.79
По селима-Dans les villages	51.294	536.296	288.007	144.097	41.180	1,060.874	6.576	10.638	4.296	2.836	4.272	28.618	12.82	1.99	1.49	1.97	10.37	1.70
Свeга-Total	56.652	602.939	333.726	168.786	49.501	1,211.604	7.420	11.916	5.070	3.367	5.050	32.823	13.10	1.98	1.52	1.99	10.20	2.71
1900	56.652	602.939	333.726	168.786	49.501	1,211.604	7.299	9.891	4.458	3.621	3.696	28.965	12.88	1.64	1.34	2.15	7.47	2.39
1895	54.850	520.410	306.776	168.410	75.444	1,125.890	7.468	12.213	4.140	2.997	3.606	30.424	13.62	2.35	1.35	1.77	4.78	2.70

д. Становништво у опште — e. Population en général

ОКРУЗИ DÉPARTEMENT DE	Број становника у опште 31 децембра 1900 год. у доби-Nombre d'habitants en général au 31 décembre 1900 par âge						Број умрлих у опште у доби Nombre des décès en général par âge						Од 100 становника умрло је у доби-Proportion pour 100 habitants par âge					
	од 0—1 год. de 0—1 an	од 2—19 год. de 2—19 ans	од 20—39 год. de 20—39 ans	од 40—59 год. de 40—59 ans	од 60 и више de 60 et au-dessus	свeга-total	од 0—1 год. de 0—1 an	од 2—19 год. de 2—19 ans	од 20—39 год. de 20—39 ans	од 40—59 год. de 40—59 ans	од 60 и више de 60 et au-dessus	свeга-total	од 0—1 год. de 0—1 an	од 2—19 год. de 2—19 ans	од 20—39 год. de 20—39 ans	од 40—59 год. de 40—59 ans	од 60 и више de 60 et au-dessus	свeга-total
	1	2	3	4	5	6	7	8	9	10	11	12	13	14	15	16	17	18
Београдски-Belgrade	6.126	65.938	33.360	16.447	4.246	126.117	935	1.060	352	275	417	3.039	15.26	1.61	1.06	1.67	9.82	2.41
Ваљевски-Valjevo . . .	6.424	68.274	37.568	17.306	3.927	133.499	964	940	477	426	474	3.281	15.01	1.38	1.27	2.46	12.07	2.46
Врањски-Vranja . . .	11.180	106.209	54.127	28.204	13.003	212.723	1.696	3.286	836	488	902	7.208	15.17	3.09	1.54	1.73	6.94	3.39
Крагујевачки-Kragujevac	7.402	79.986	46.444	21.631	5.238	160.704	974	1.204	543	458	545	3.724	13.16	1.51	1.72	2.12	10.40	2.32
Крајински-Krajina . . .	4.051	46.644	26.978	16.290	4.606	98.569	777	1.137	330	293	423	2.960	19.18	2.44	1.23	1.80	9.18	3.00
Крушевачки-Kruševac	7.273	70.992	36.935	18.522	4.766	138.483	845	1.071	514	386	502	3.318	11.62	1.51	1.39	2.09	10.53	2.40
Моравски-Morava . . .	8.114	86.163	46.245	23.842	6.725	171.089	958	1.353	516	458	678	3.863	11.81	1.57	1.12	1.92	10.08	2.32
Нишки-Niš	7.704	81.825	49.231	24.614	8.254	174.628	1.040	1.815	627	453	653	4.588	13.50	2.14	1.27	1.84	7.91	2.63
Пиротски-Pirot	5.516	46.580	25.529	13.377	5.606	96.608	638	1.167	311	218	355	2.689	11.57	2.51	1.22	1.63	6.35	2.78
Подрински-Podrinje . .	10.272	104.116	55.395	28.228	6.488	204.499	1.614	1.598	719	679	730	5.340	15.71	1.53	1.30	2.41	11.25	2.61
Пољаревачки-Požarevac	9.105	108.280	61.801	36.414	11.962	230.562	1.190	1.861	733	665	1.074	5.523	13.07	1.72	1.13	1.83	8.98	2.40
Руднички-Rudnik . . .	3.638	37.164	20.531	9.030	2.216	72.579	410	837	284	240	264	2.035	11.27	2.25	1.38	2.66	11.91	2.80
Смедеревски-Smederevo	5.107	61.704	33.678	17.314	5.141	122.944	783	1.186	337	284	463	3.053	15.33	1.92	1.00	1.64	9.01	2.49
Тимочки-Timok	5.101	60.856	38.804	22.596	7.709	135.066	512	1.070	388	372	640	2.982	10.04	1.76	1.00	1.65	8.30	2.21
Топлички-Toplica . . .	4.650	46.684	22.348	11.518	5.316	90.516	822	1.026	402	214	360	2.824	17.63	2.20	1.80	1.86	6.77	3.12
Ужички-Užice	6.502	61.965	36.029	18.392	5.722	131.610	832	1.100	477	458	610	3.477	12.79	1.69	1.32	2.49	10.66	2.64
Чачански-Čačak	5.948	59.946	34.211	17.570	5.237	122.912	788	1.385	466	549	598	3.786	13.25	2.31	1.37	3.12	11.42	3.08
Београд-La ville de Belgrade	1.575	24.410	28.259	12.139	3.386	69.769	331	390	470	471	399	2.061	21.02	1.60	1.66	3.88	11.78	2.95
По варошима-Dans les villes	11.044	144.667	123.415	54.025	17.864	351.015	1.880	2.611	1.745	1.492	1.745	9.473	17.02	1.80	1.41	2.76	9.77	2.70
По селима-Dans les villages	104.644	1,079.069	567.058	299.412	91.684	2,141.867	14.229	20.875	7.037	5.895	8.342	56.378	13.60	1.93	1.24	1.97	9.10	2.63
Свeга-Total	115.688	1,223.736	690.473	353.437	109.548	2,492.882	16.109	23.486	8.782	7.387	10.087	65.851	13.93	1.92	1.27	2.09	9.21	2.64
1900	115.688	1,223.736	690.473	353.437	109.548	2,492.882	15.689	19.480	8.009	7.523	7.333	58.034	13.56	1.59	1.16	2.13	6.69	2.33
1895	110.719	1,065.797	632.124	347.313	156.531	2,312.484	16.101	24.350	7.860	6.423	7.450	62.184	14.54	2.28	1.24	1.85	4.76	2.69

47. Ред умирања дечака од 1889 до 1906 године

ГОДИНЕ Années	Број живоро- ђених Nombre des nés vivants	Од укупног броја рођених дечака доживело је							
		1 год. 1 an	2 год. 2 ans	3 год. 3 ans	4 год. 4 ans	5 год. 5 ans	6 год. 6 ans	7 год. 7 ans	8 год. 8 ans
		1	2	3	4	5	6	7	8
1889 . . .	47.811	40.048	37.634	36.063	34.372	33.128	32.203	31.522	30.956
1890 . . .	44.904	37.993	34.225	32.746	31.279	30.165	29.309	28.679	28.230
1891 . . .	50.537	41.798	38.048	36.006	34.527	33.422	32.485	32.010	31.643
1892 . . .	48.442	38.559	35.258	33.146	31.802	30.734	30.112	29.721	29.275
1893 . . .	48.789	39.789	36.782	34.886	33.574	32.743	32.244	31.769	31.395
1894 . . .	49.561	41.070	38.133	36.166	35.032	34.305	33.625	33.209	32.904
1895 . . .	52.131	43.498	40.346	38.598	37.623	36.689	36.163	35.778	35.441
1896 . . .	49.429	41.003	37.980	36.440	35.179	34.439	34.012	33.615	33.179
1897 . . .	52.208	43.144	40.482	38.561	37.555	36.987	36.444	35.992	35.650
1898 . . .	43.512	36.201	33.407	31.838	31.092	30.450	29.840	29.476	29.044
1899 . . .	49.820	41.889	39.421	38.243	37.358	36.643	36.259	35.842	35.348
1900 . . .	53.976	45.586	43.426	41.913	40.826	40.201	39.622	39.127	—
1901 . . .	49.470	41.973	39.408	37.607	36.827	36.038	35.332	—	—
1902 . . .	50.501	42.543	39.658	38.422	37.521	36.624	—	—	—
1903 . . .	54.305	45.723	43.652	42.201	41.101	—	—	—	—
1904 . . .	54.352	46.588	43.884	42.025	—	—	—	—	—
1905 . . .	51.575	42.861	39.552	—	—	—	—	—	—
1906 . . .	58.097	49.408	—	—	—	—	—	—	—

О д 10.000 рођених остаје

1889 . . .	100.00	8.376	7.871	7.543	7.189	6.929	6.735	6.593	6.475
1890 . . .	100.00	8.461	7.845	7.292	6.966	6.718	6.527	6.387	6.287
1891 . . .	100.00	8.270	7.529	7.125	6.832	6.613	6.428	6.334	6.261
1892 . . .	100.00	7.960	7.278	6.842	6.565	6.344	6.216	6.135	6.043
1893 . . .	100.00	8.155	7.539	7.150	6.881	6.711	6.609	6.512	6.439
1894 . . .	100.00	8.287	7.694	7.297	7.068	6.922	6.785	6.701	6.639
1895 . . .	100.00	8.344	7.739	7.404	7.217	7.038	6.937	6.863	6.798
1896 . . .	100.00	8.295	7.684	7.372	7.117	6.955	6.881	6.801	6.712
1897 . . .	100.00	8.263	7.754	7.386	7.193	7.083	6.980	6.894	6.828
1898 . . .	100.00	8.320	7.678	7.315	7.145	6.975	6.858	6.774	6.675
1899 . . .	100.00	8.408	7.913	7.696	7.498	7.355	7.278	7.194	7.095
1900 . . .	100.00	8.446	8.046	7.765	7.564	7.448	7.341	7.249	—
1901 . . .	100.00	8.485	7.966	7.602	7.444	7.285	7.142	—	—
1902 . . .	100.00	8.424	7.853	7.608	7.430	7.252	—	—	—
1903 . . .	100.00	8.420	8.038	7.771	7.569	—	—	—	—
1904 . . .	100.00	8.572	8.074	7.732	—	—	—	—	—
1905 . . .	100.00	8.310	7.669	—	—	—	—	—	—
1906 . . .	100.00	8.504	—	—	—	—	—	—	—

48. Ред умирања девојака од 1889 до 1906 године

ГОДИНЕ Années	Број живоро- ђених Nombre des nées vivantes	Од укупног броја рођених девојака доживело је							
		1 год.	2 год.	3 год.	4 год.	5 год.	6 год.	7 год.	8 год.
		1 an	2 ans	3 ans	4 ans	5 ans	6 ans	7 ans	8 ans
	1	2	3	4	5	6	7	8	9
1889 . . .	45.913	39.184	36.741	35.181	33.494	32.338	31.409	30.807	30.262
1890 . . .	42.116	36.366	33.611	31.224	29.850	28.727	27.918	27.337	26.936
1891 . . .	48.001	40.301	36.437	34.419	33.025	31.966	31.100	30.663	30.320
1892 . . .	45.391	36.838	33.867	31.889	30.583	29.540	28.923	28.609	28.236
1893 . . .	46.443	38.767	35.756	33.761	32.480	31.640	31.142	30.726	30.432
1894 . . .	46.927	39.712	36.765	34.829	33.721	33.011	32.355	31.946	31.664
1895 . . .	49.545	42.077	38.897	37.139	36.091	35.197	34.715	34.391	34.083
1896 . . .	47.323	39.591	36.582	34.986	33.787	33.076	32.669	32.294	31.970
1897 . . .	49.397	41.459	38.707	36.832	35.861	35.337	34.798	34.398	34.127
1898 . . .	41.277	34.935	32.146	30.570	29.829	29.178	28.614	28.312	27.933
1899 . . .	46.426	39.714	37.207	36.092	35.222	34.436	34.030	33.608	33.247
1900 . . .	50.796	43.497	41.324	39.746	38.632	38.044	37.500	37.040	—
1901 . . .	46.878	40.394	37.792	35.858	35.017	34.216	33.574	—	—
1902 . . .	47.499	40.629	37.774	36.546	35.595	34.682	—	—	—
1903 . . .	51.248	43.921	41.858	40.440	39.265	—	—	—	—
1904 . . .	51.907	45.285	42.535	40.659	—	—	—	—	—
1905 . . .	48.667	41.069	38.003	—	—	—	—	—	—
1906 . . .	54.876	47.456	—	—	—	—	—	—	—

О д 10.000 рођених остаје

1889 . . .	100.00	8.534	8.002	7.662	7.295	7.043	6.841	6.710	6.591
1890 . . .	100.00	8.635	7.981	7.414	7.088	6.821	6.629	6.491	6.396
1891 . . .	100.00	8.396	7.591	7.170	6.880	6.659	6.479	6.388	6.317
1892 . . .	100.00	8.116	7.461	7.025	6.738	6.508	6.372	6.303	6.221
1893 . . .	100.00	8.347	7.699	7.269	6.994	6.813	6.705	6.616	6.553
1894 . . .	100.00	8.463	7.835	7.422	7.186	7.035	6.895	6.808	6.747
1895 . . .	100.00	8.493	7.851	7.496	7.284	7.104	7.007	6.941	6.880
1896 . . .	100.00	8.366	7.730	7.393	7.140	6.989	6.903	6.824	6.756
1897 . . .	100.00	8.393	7.835	7.456	7.260	7.154	7.045	6.964	6.909
1898 . . .	100.00	8.464	7.788	7.406	7.226	7.088	6.932	6.859	6.767
1899 . . .	100.00	8.554	8.036	7.774	7.587	7.417	7.330	7.239	7.161
1900 . . .	100.00	8.563	8.135	7.825	7.605	7.490	7.386	7.292	—
1901 . . .	100.00	8.617	8.062	7.649	7.470	7.299	7.162	—	—
1902 . . .	100.00	8.554	7.953	7.694	7.494	7.302	—	—	—
1903 . . .	100.00	8.570	8.168	7.891	7.662	—	—	—	—
1904 . . .	100.00	8.724	8.194	7.833	—	—	—	—	—
1905 . . .	100.00	8.439	7.809	—	—	—	—	—	—
1906 . . .	100.00	8.648	—	—	—	—	—	—	—

48. Ordre des décès des filles de 1889 à 1906

Du nombre total des nées ont vécu										ГОДИНЕ Années
9 год. 9 ans	10 год. 10 ans	11 год. 11 ans	12 год. 12 ans	13 год. 13 ans	14 год. 14 ans	15 год. 15 ans	16 год. 16 ans	17 год. 17 ans	18 год. 18 ans	
10	11	12	13	14	15	16	17	18	19	
29.958	29.742	29.547	29.300	29.120	28.903	28.628	28.379	27.989	27.563	1889
26.701	26.446	26.281	26.075	25.904	25.713	25.458	25.096	24.801	—	1890
30.063	29.826	29.672	29.485	29.303	29.098	28.799	28.466	—	—	1891
27.993	27.791	27.659	27.414	27.204	26.936	26.599	—	—	—	1892
30.270	30.069	29.899	29.680	29.474	29.186	—	—	—	—	1893
31.459	31.200	31.046	30.773	30.525	—	—	—	—	—	1894
33.824	33.595	33.385	33.085	—	—	—	—	—	—	1895
31.740	31.445	31.198	—	—	—	—	—	—	—	1896
33.830	33.517	—	—	—	—	—	—	—	—	1897
27.630	—	—	—	—	—	—	—	—	—	1898
—	—	—	—	—	—	—	—	—	—	1899
—	—	—	—	—	—	—	—	—	—	1900
—	—	—	—	—	—	—	—	—	—	1901
—	—	—	—	—	—	—	—	—	—	1902
—	—	—	—	—	—	—	—	—	—	1903
—	—	—	—	—	—	—	—	—	—	1904
—	—	—	—	—	—	—	—	—	—	1905
—	—	—	—	—	—	—	—	—	—	1906

Sur 10.000 nées restent

6.525	6.478	6.435	6.382	6.343	6.295	6.235	6.181	6.097	6.003	1889
6.340	6.272	6.240	6.191	6.155	6.105	6.045	5.947	5.889	—	1890
6.263	6.214	6.181	6.142	6.105	6.062	6.000	5.930	—	—	1891
6.147	6.101	6.093	6.040	5.993	5.934	5.860	—	—	—	1892
6.517	6.474	6.438	6.391	6.346	6.284	—	—	—	—	1893
6.703	6.649	6.616	6.558	6.505	—	—	—	—	—	1894
6.827	6.781	6.738	6.678	—	—	—	—	—	—	1895
6.707	6.644	6.593	—	—	—	—	—	—	—	1896
6.828	6.785	—	—	—	—	—	—	—	—	1897
6.694	—	—	—	—	—	—	—	—	—	1898
—	—	—	—	—	—	—	—	—	—	1899
—	—	—	—	—	—	—	—	—	—	1900
—	—	—	—	—	—	—	—	—	—	1901
—	—	—	—	—	—	—	—	—	—	1902
—	—	—	—	—	—	—	—	—	—	1903
—	—	—	—	—	—	—	—	—	—	1904
—	—	—	—	—	—	—	—	—	—	1905
—	—	—	—	—	—	—	—	—	—	1906

49. Природно кретање становништва 1906 године — 49. Mouvement de la population en 1906

а. По варошима — a. Dans les villes

226

ОКРУЗИ DÉPARTEMENT DE	Број -- Nombre des					На 1000 становника долази — Sur 1000 habitants						
	в е н ч а њ а mariages	рођених-naissances			умрлих-décès	Вишак рођених Excédent des naissances	в е н ч а њ а mariages	рођених-naissances			умрлих-décès	вишка рођених excédent des naissances
		у браку enfants légitimes	ванбрачно enfants naturels	у опште en général				у браку enfants légitimes	ванбрачно enfants naturels	у опште en général		
Београдски-Belgrade	49	185	1	186	109	77	10.62	40.08	0.22	40.30	23.62	16.68
Ваљевски-Valjevo	131	345	5	350	308	42	10.24	26.96	0.39	27.35	24.07	3.28
Врањски-Vranja	317	1.174	10	1.184	941	243	10.76	39.85	0.34	40.19	31.94	8.25
Крагујевачки-Kragujevac	210	705	13	718	575	143	9.60	32.22	0.59	32.81	26.28	6.53
Крајински-Krajina	142	419	21	440	381	59	10.90	36.76	1.61	38.37	29.24	9.13
Крушевачки-Kruševac	100	312	2	314	278	36	9.01	28.13	0.18	28.31	25.06	3.25
Моравски-Morava	261	856	11	867	732	135	10.05	32.97	0.42	33.39	28.19	5.20
Нишки-Niš	229	831	15	846	812	34	7.59	27.53	0.50	28.03	26.90	1.13
Пиротски-Pirot	110	501	2	503	330	173	8.88	40.45	0.16	40.61	26.64	13.97
Подрински-Podrinje	180	507	13	520	408	112	9.81	27.63	0.71	28.34	22.23	6.11
Пожаревачки-Požarevac	338	1.074	35	1.109	943	166	10.08	32.03	1.04	33.07	28.12	4.95
Руднички-Rudnik	18	82	3	85	71	14	7.35	33.48	1.22	34.70	28.99	5.71
Смедеревски-Smederevo	132	418	21	439	399	40	9.52	30.13	1.51	31.64	28.76	2.88
Тимочки-Timok	143	308	6	314	313	1	10.46	22.54	0.41	22.98	22.90	0.08
Топлички-Toplica	70	260	1	261	239	22	9.56	35.47	0.14	35.61	32.61	3.00
Ужички-Užice	65	269	4	273	231	42	6.77	28.02	0.42	28.44	24.07	4.37
Чачански-Čačak	96	323	8	331	342	— 11	8.95	30.11	0.75	30.86	31.88	— 1.02
Београд-La ville de Belgrade	709	1.634	115	1.749	2.061	— 312	9.15	21.08	1.48	22.56	26.59	— 4.03
Свега-Total	3.300	10.203	286	10.489	9.473	1.016	9.47	29.28	0.82	30.10	27.19	2.91
1905	3.026	9.609	260	9.869	9.749	120	8.43	26.76	0.72	27.48	27.14	0.34
1904	3.098	10.252	253	10.505	8.499	2.006	8.63	28.56	0.70	29.26	23.67	5.59
1903	2.773	10.206	266	10.472	8.332	1.640	7.77	28.61	0.75	29.36	24.76	4.60
1902	2.512	9.890	243	10.133	8.645	1.489	7.04	27.73	0.68	28.41	24.24	4.17
1901	2.552	10.789	225	11.014	8.195	2.819	6.08	30.50	0.63	31.13	23.16	7.97

б. По селима — b. Dans les villages

ОКРУЗИ DÉPARTEMENT DE	Број — Nombre des					Вишак рођених Excédent des naissances	На 1000 становника долази — Sur 1000 habitants					
	в е н ч а њ а mariages	рођених-naissances			умрлих-décès		в е н ч а њ а mariages	рођених-naissances			умрлих-décès	вишка рођених excédent des naissances
		у браку enfants légitimes	ванбрачно enfants naturels	у опште en général				у браку enfants légitimes	ванбрачно enfants naturels	у опште en général		
1	2	3	4	5	6	7	8	9	10	11	12	
Београдски-Belgrade	1.430	6.453	97	6.550	2.930	3.620	10.27	46.36	0.70	47.06	21.05	26.01
Ваљевски-Valjevo	1.371	6.278	104	6.382	2.973	3.409	10.18	46.64	0.77	47.41	22.09	25.32
Врањски-Vranja	2.305	9.297	55	9.352	6.267	3.085	11.27	45.47	0.27	45.74	30.65	15.09
Крагујевачки-Kragujevac	1.682	6.495	54	6.549	3.149	3.400	10.73	41.44	0.35	41.79	20.09	21.70
Крајински-Krajina	1.125	3.472	41	3.513	2.579	934	12.19	37.61	0.44	38.05	27.94	10.11
Крушевачки-Kruševac	1.510	6.753	42	6.795	3.040	3.755	10.57	47.25	0.29	47.54	21.27	26.27
Моравски-Morava	1.845	6.963	36	6.999	3.231	3.768	11.22	42.33	0.22	42.55	19.64	22.91
Нишки-Niš	1.665	6.561	35	6.596	3.776	2.820	10.62	41.87	0.22	42.09	24.09	18.00
Пиротски-Pirot	1.032	4.190	11	4.201	2.359	1.842	11.01	44.70	0.12	44.82	25.17	19.65
Подрински-Podrinje	2.085	9.650	113	9.763	4.932	4.831	10.07	46.61	0.55	47.16	23.82	23.34
Пожаревачки-Požarevac	2.006	7.519	165	7.684	4.580	3.104	9.37	35.11	0.77	35.88	21.38	14.50
Руднички-Rudnik	747	3.252	33	3.285	1.964	1.321	9.69	42.17	0.42	42.59	25.47	17.12
Смедеревски-Smederevo	1.183	4.764	99	4.863	2.654	2.209	9.62	38.76	0.87	39.63	21.59	18.04
Тимочки-Timok	1.334	3.926	33	3.959	2.669	1.290	10.38	30.55	0.26	30.81	20.77	10.04
Топлички-Toplica	1.058	4.991	37	5.028	2.585	2.443	10.79	50.88	0.38	51.26	26.35	24.91
Ужички-Užice	1.124	5.718	49	5.767	3.246	2.521	8.53	43.41	0.37	43.78	24.68	19.10
Чачански-Čačak	1.176	5.153	45	5.198	3.444	1.754	9.65	42.27	0.37	42.64	28.25	14.39
Свега-Total	24.678	101.435	1.049	102.484	56.378	46.106	10.34	42.50	0.44	42.94	23.62	19.32
1905	23.582	89.450	923	90.373	55.527	34.846	10.05	38.11	0.39	38.50	23.65	14.85
1904	27.451	94.848	906	95.754	47.831	47.923	11.87	41.01	0.39	41.40	20.68	20.72
1903	21.728	94.212	869	95.081	51.662	43.419	9.78	42.42	0.39	42.81	23.26	19.55
1902	24.006	87.085	782	87.867	48.795	39.072	10.81	39.21	0.36	39.57	21.97	17.60
1901	18.878	84.494	840	85.334	45.079	40.255	8.65	38.72	0.38	39.10	20.65	18.45

49. Природно кретање становништва 1906 године — 49. Mouvement de la population en 1906

в. У опште — с. En général

228

ОКРУЗИ DÉPARTEMENT DE	Број — Nombre des					Вишак рођених Excédent des naissances	На 1000 становника долази — Sur 1000 habitants					
	венчања mariages	рођених-naissances			умрлих-décès		венчања mariages	рођених-naissances			умрлих-décès	вишка рођених excédent des naissances
		у браку enfants légitimes	ванбрачно enfants naturels	у опште en général				у браку enfants légitimes	ванбрачно enfants naturels	у опште en général		
1	2	3	4	5	6	7	8	9	10	11	12	
Београдски-Belgrade	1.479	6.638	98	6.736	3.039	3.697	10.28	40.59	0.68	41.27	21.13	40.14
Ваљевски-Valjevo	1.502	6.623	109	6.732	3.281	3.451	10.19	44.93	0.74	45.67	22.26	23.41
Врањски-Vranja	2.622	10.471	65	10.536	7.208	3.328	11.21	44.76	0.28	45.04	30.81	14.23
Крагујевачки-Kragujevac	1.892	7.200	67	7.267	3.724	3.543	10.59	40.31	0.38	40.69	20.85	19.84
Крајински-Krajina	1.267	3.891	62	3.953	2.960	993	11.08	36.94	0.59	37.53	28.10	9.43
Крушевачки-Kruševac	1.610	7.065	44	7.109	3.318	3.791	10.45	45.87	0.29	46.16	21.54	24.62
Моравски-Morava	2.106	7.819	47	7.866	3.963	3.903	11.06	41.05	0.25	41.30	20.81	20.49
Нишки-Niš	1.894	7.392	50	7.442	4.588	2.854	10.13	39.55	0.27	39.82	24.55	15.27
Пиротски-Pirot	1.142	4.691	13	4.704	2.689	2.015	10.76	44.26	0.12	44.38	25.34	19.04
Подрински-Podrinje	2.265	10.157	126	10.283	5.340	4.943	10.05	45.06	0.56	45.62	23.69	21.93
Пожаревачки-Požarevac	2.344	8.593	200	8.793	5.523	3.270	9.47	34.69	0.81	35.50	22.30	13.20
Руднички-Rudnik	765	3.334	36	3.370	2.035	1.335	9.61	41.90	0.45	42.35	25.58	16.77
Смедеревски-Smederevo	1.315	5.182	120	5.302	3.053	2.249	9.61	37.88	0.88	38.76	22.32	16.44
Тимочки-Timok	1.477	4.234	39	4.273	2.982	1.291	10.39	29.77	0.27	30.04	20.97	9.07
Топлички-Toplica	1.128	5.251	38	5.289	2.824	2.465	10.70	49.81	0.36	50.17	26.79	23.38
Ужички-Užice	1.189	5.987	53	6.040	3.477	2.563	8.41	42.37	0.38	42.75	24.60	18.15
Чачански-Čačak	1.272	5.476	53	5.529	3.786	1.743	9.58	41.29	0.40	41.69	28.55	13.14
Београд-La ville de Belgrade	709	1.634	115	1.749	2.061	— 312	9.15	21.08	1.48	22.56	26.59	— 4.03
Свега-Total	27.978	111.638	1.335	112.973	65.851	47.122	10.23	40.82	0.49	41.31	24.07	17.24
1905	26.608	99.059	1.183	100.242	65.276	34.966	9.89	36.83	0.45	37.28	24.28	13.00
1904	30.549	105.100	1.159	106.259	56.330	49.929	11.44	39.34	0.44	39.78	21.09	18.69
1903	24.501	104.418	1.135	105.553	60.494	45.059	9.50	40.51	0.44	40.95	23.47	17.48
1902	26.518	96.975	1.025	98.000	57.439	40.561	10.29	37.62	0.39	38.01	22.28	15.73
1901	21.030	95.283	1.065	96.348	53.274	43.074	8.29	37.57	0.42	37.99	21.01	16.98

50. Кретање становништва од 1867 до 1906 године
50. Mouvement de la population de 1867 à 1906

ГОДИНЕ ANNÉES	Број становника Population	Број-Nombre des			Вишак рођених Excédent des naissances	На 1000 становника долази Sur 1000 habitants			
		венчања- mariages	рођених (без мртво-рођених)-naissances (morts-nés non compris)	умрлих- décès		венчања- mariages	рођених- naissances	умрлих- décès	вишка рођених- excédent des naissances
	1	2	3	4	5	6	7	8	9
1867	1,230.596	12.920	55.239	31.625	23.614	10.50	44.89	25.70	19.19
1868	1,256.558	13.516	57.454	41.036	16.418	10.79	45.72	32.66	13.06
1869	1,284.518	15.307	58.186	38.162	20.024	11.92	45.30	29.71	15.59
1870	1,302.017	14.356	58.401	43.256	15.145	11.03	44.85	33.22	11.63
1871	1,314.836	13.536	56.750	42.647	14.103	10.29	43.16	32.43	10.73
1872	1,321.382	17.502	51.704	42.387	9.317	13.25	39.13	32.08	7.05
1873	1,331.685	14.594	56.309	43.157	13.152	11.01	42.47	32.55	9.92
1874	1,353.890	15.468	56.496	49.291	7.205	11.42	41.73	36.41	5.32
1875	1,378.338	15.088	63.076	43.111	19.965	10.95	45.76	31.28	14.48
1876	1,372.366	10.556	57.148	66.316	-9.168	7.69	41.64	48.32	-6.68
1877	1,375.143	17.430	45.754	46.173	- 419	12.67	33.27	33.58	-0.31
1878	1,384.847	13.793	52.735	46.227	6.508	9.96	38.08	33.38	4.70
1879	1,704.900	24.544	67.150	53.390	13.760	14.40	39.39	31.32	8.07
1880	1,724.314	20.443	70.167	54.253	15.914	11.86	40.69	31.46	9.23
1881	1,764.844	20.932	80.678	43.645	37.033	11.86	45.71	24.73	20.98
1882	1,806.967	22.008	80.274	41.648	38.626	17.18	44.42	23.05	21.37
1883	1,855.352	22.097	87.151	42.263	44.888	11.91	46.97	22.78	24.19
1884	1,901.736	20.370	90.441	47.552	42.889	10.71	47.56	25.01	22.55
1885	1,946.354	17.107	90.627	52.313	38.314	8.79	46.56	26.88	19.68
1886	1,977.224	23.326	83.091	58.525	24.566	11.79	42.02	29.60	12.42
1887	2,026.958	22.555	93.911	50.481	43.430	11.13	46.33	24.90	21.43
1888	2,077.427	22.737	94.865	50.700	44.165	10.94	45.66	24.41	21.25
1889	2,123.362	21.753	93.724	54.093	39.631	10.24	44.14	25.48	18.66
1890	2,161.961	21.555	87.020	54.723	32.297	9.97	40.25	25.31	14.94
1891	2,191.908	23.196	98.538	58.149	40.389	10.58	44.96	26.53	18.43
1892	2,211.606	21.018	93.833	74.135	19.698	9.50	42.43	33.52	8.91
1893	2,240.270	23.679	95.232	66.568	28.664	10.57	42.50	29.71	12.79
1894	2,272.992	24.963	96.488	63.766	32.722	10.98	42.45	28.05	14.40
1895	2,312.484	20.599	101.676	62.184	39.492	8.91	43.97	26.89	17.08
1896	2,345.837	20.841	96.752	63.399	33.353	8.88	41.24	27.02	14.22
1897	2,384.205	21.157	101.605	63.237	38.368	8.87	42.62	26.53	16.09
1898	2,413.694	22.521	84.789	55.300	29.489	9.33	35.13	22.91	12.22
1899	2,450.392	24.456	96.246	59.548	36.698	9.98	39.28	24.30	14.98
1900	2,492.882	31.203	104.772	58.034	46.738	12.52	42.03	23.28	18.75
1901	2,535.956	21.030	96.348	53.274	43.074	8.29	37.99	21.01	16.98
1902	2,576.517	26.518	98.000	57.439	40.561	10.29	38.01	22.28	15.73
1903	2,621.576	24.501	105.553	60.494	45.059	9.50	40.95	23.47	17.48
1904	2,671.505	30.549	106.259	56.330	49.929	11.44	39.77	21.08	18.69
1905	2,688.747	26.608	100.242	65.276	34.966	9.89	37.28	24.28	13.00
1906	2,735.147	27.978	112.973	65.851	47.122	10.23	41.30	24.07	17.23

51. Путнички саобраћај с иностранством 1906 године

51. Mouvement des voyageurs à la frontière en 1906

С ПУТНОМ ИСПРАВОМ AVEC UNE LÉGITIMATION	Број путника који су-Nombre des voyageurs		Дошло је више Excédent des voyageurs arrivés	Отишло је више Excédent des voyageurs partis
	Дошли у Србију arrivés en Serbie	Отишли из Србије partis de Serbie		
	1	2		
Српском-Serbe	49.426	66.400	—	16.974
Аустроугарском-Austro-hongroise	7.629	6.323	1.306	—
Бугарском-Bulgare	24.345	24.131	214	—
Турском-Turque	20.918	17.709	3.209	—
Румунском-Roumaine	668	584	84	—
Црногорском-Monténegrine	330	236	94	—
Грчком-Grecque	95	97	—	2
Друге које државе-Autre	53.321	50.062	3.259	—
Бегунаца-Réfugiés	89	—	89	—
Свега-Total	156.821	165.542	—	8.721
Путника било је у месецу Voyageurs au mois de				
Јануару-Janvier	7.237	7.323	—	86
Фебруару-Février	9.321	8.001	1.320	—
Марту-Mars	12.234	15.173	—	2.939
Априлу-Avril	14.152	18.392	—	4.240
Мају-Mai	14.928	15.133	—	205
Јуну-Juin	13.537	14.868	—	1.331
Јулу-Juillet	12.610	13.806	—	1.196
Августу-Août	15.063	15.835	—	772
Септембру-Septembre	15.902	17.409	—	1.507
Октобру-October	14.912	16.360	—	1.448
Новембру-Novembre	17.516	13.845	3.671	—
Децембру-Décembre	9.409	9.397	12	—
У првом тромесечју I trimestre	28.792	30.497	1.320	3.025
» другом » II »	42.617	48.393	—	5.776
» трећем » III »	43.575	47.050	—	3.475
» четвртом » IV »	41.837	39.602	3.683	1.448
Свега-Total	156.821	165.542	—	8.721
Мушких-Sexe masculin	124.906	129.495	—	4.589
Женских-Sexe féminin	31.915	36.047	—	4.132

52. Путнички саобраћај с иностранством од 1892 до 1906 године — 52. Mouvement des voyageurs à la frontière de 1892 à 1906

ГОДИНЕ Années	Допутовало је — Arrivés en Serbie			Отпутовало је — Partis de Serbie			Дошло је више — Excédent des voyageurs arrivés			Отишло је више — Excédent des voyageurs partis		
	мушких sexe masculin	женских sexe féminin	свeга total	мушких sexe masculin	женских sexe féminin	свeга total	мушких sexe masculin	женских sexe féminin	свeга total	мушких sexe masculin	женских sexe féminin	свeга total
	1	2	3	4	5	6	7	8	9	10	11	12
1892	91.459	39.782	131.241	91.078	36.181	127.259	381	3.601	3.982	—	—	—
1893	110.703	43.703	154.406	112.723	43.379	156.102	—	324	324	2.020	—	2.020
1894	224.151	115.311	339.462	223.685	114.937	338.622	466	374	840	—	—	—
1895	83.026	25.662	113.688	88.830	23.360	112.190	—	2.302	2.302	804	—	804
1896	250.907	116.180	367.087	244.843	114.177	359.020	6.064	2.003	8.067	—	—	—
1897	232.018	106.222	338.240	223.129	102.950	326.079	8.889	3.272	12.161	—	—	—
1898	200.714	91.742	292.456	193.447	88.807	282.254	7.267	2.935	10.202	—	—	—
1899	187.296	71.362	258.658	180.923	69.603	250.526	6.373	1.759	8.132	—	—	—
1900	226.666	101.312	327.978	220.529	98.892	319.421	6.137	2.420	8.557	—	—	—
1901	165.920	63.002	228.922	168.935	62.470	231.405	—	532	532	3.015	—	3.015
1902	163.398	58.095	221.493	159.526	54.061	213.587	3.872	4.034	7.906	—	—	—
1903	157.595	52.196	209.791	152.942	53.272	206.214	4.653	—	4.653	—	1.076	1.076
1904	194.082	55.451	249.533	177.042	52.573	229.615	17.040	2.878	19.918	—	—	—
1905	132.073	40.369	172.442	130.182	39.314	169.496	1.891	1.055	2.946	—	—	—
1906	124.906	31.915	156.821	129.495	36.047	165.542	—	—	—	4.589	4.132	8.721
Свeга-Total	2,549.914	1,012.304	3,562.218	2,497.309	990.023	3,487.332	63.033	27.489	90.522	10.428	5.208	15.636
Просечно En moyenne	169.994	67.487	237.481	166.487	66.002	232.489	4.202	1.832	6.034	695	347	1.042

53. Путнички саобраћај с иностранством од 1897 до 1906 године — 53. Mouvement des voyageurs à la frontière de 1897 à 1906

а. Допутовало — а. Arrivés

С ПУТНОМ ИСПРАВОМ AVEC UNE LÉGITIMATION	Допутовало је у Србију године — Arrivés en Serbie										Просечно En moyenne
	1897	1898	1899	1900	1901	1902	1903	1904	1905	1906	
	1	2	3	4	5	6	7	8	9	10	
Српском-Serbe	115.411	113.980	96.137	117.309	82.195	75.369	68.186	78.875	61.078	49.426	85.797
Аустроугарском-Austro-hongroise	163.188	110.610	96.451	141.724	78.277	77.115	73.408	69.330	11.091	7.629	82.882
Бугарском-Bulgare	10.936	11.223	13.829	13.730	20.329	17.840	17.679	16.687	21.485	24.345	16.808
Турском-Turque	18.457	22.413	23.737	20.131	20.338	29.238	29.632	55.541	17.421	20.918	25.783
Румунском-Roumaine	1.012	1.195	1.160	1.567	1.529	1.290	1.572	870	553	668	1.142
Црногорском-Monténégro	847	768	155	218	581	1.578	1.195	3.035	398	330	910
Грчком-Grecque	849	869	724	722	1.250	1.812	908	538	57	95	782
Друге које државе-Autre	26.914	29.837	25.215	31.432	23.274	16.651	16.725	24.248	60.247	53.321	30.786
Бегунаца-Réfugiés	626	1.561	1.250	1.145	1.149	600	486	409	112	89	743
Мушких-Sexe masculin	232.018	200.714	187.296	226.666	165.920	163.398	157.595	194.082	132.073	124.906	178.467
Женских-Sexe féminin	106.222	91.742	71.362	101.312	63.002	58.095	52.196	55.451	40.369	31.915	67.166
Свега-Total	338.240	292.456	258.658	327.978	228.922	221.493	209.791	249.533	172.442	156.821	245.633

б. Отпутовало — b. Partis

С ПУТНОМ ИСПРАВОМ AVEC UNE LÉGITIMATION	Отпутовало је из Србије године — Partis de Serbie										Просечно En moyenne
	1897	1898	1899	1900	1901	1902	1903	1904	1905	1906	
	1	2	3	4	5	6	7	8	9	10	
Српском-Serbe	117.096	121.936	103.721	115.661	91.086	84.675	75.535	87.476	71.622	66.400	93.521
Аустроугарском-Austro-hongroise	156.666	102.034	89.821	141.819	75.942	66.462	69.729	63.144	8.989	6.323	78.093
Бугарском-Bulgare	9.778	9.729	11.672	12.559	18.921	15.806	16.838	14.444	19.581	24.131	15.346
Турском-Turque	16.503	18.615	20.417	18.555	19.992	26.544	25.672	40.569	11.328	17.709	21.590
Румунском-Roumaine	458	571	708	1.215	1.303	1.261	1.539	763	474	584	888
Црногорском-Monténégrine	541	573	205	170	203	494	352	725	207	236	371
Грчком-Grecque	696	649	621	544	1.225	1.760	839	443	49	97	692
Друге које државе-Autre	24.338	28.122	23.324	28.873	22.681	16.563	15.625	22.018	57.245	50.062	28.885
Бегунаца-Réfugiés	3	25	37	25	52	22	85	33	1	—	28
Мушких-Sexe masculin	223.129	193.447	180.923	220.529	168.935	159.526	152.942	177.042	130.182	129.495	173.615
Женских-Sexe féminin	102.950	88.807	69.603	98.892	62.470	54.061	53.272	52.573	39.314	36.047	65.799
Свега-Total	326.079	282.254	250.526	319.421	231.405	213.587	206.214	229.615	169.496	165.542	239.414

53. Путнички саобраћај с иностранством од 1897 до 1906 године — 53. Mouvement des voyageurs à la frontière de 1897 à 1906

в. Допутовало је више (— мање) него што је отпутовало — с. Excédent des voyageurs arrivés

С ПУТНОМ ИСПРАВОМ AVEC UNE LÉGITIMATION	Допутовало је више (— мање) него што је отпутовало — Excédent des voyageurs arrivés										Просечно En moyenne
	1897	1898	1899	1900	1901	1902	1903	1904	1905	1906	
	1	2	3	4	5	6	7	8	9	10	
Српском-Serbe	1.685	7.956	7.584	1.648	8.891	9.306	7.349	8.601	10.544	16.974	7.724
Аустроугарском-Austro-hongroise	6.522	8.576	6.630	95	2.335	10.653	3.679	6.186	2.102	1.306	4.789
Бугарском-Bulgare	1.158	1.494	2.157	1.171	1.408	2.034	841	2.243	1.904	214	1.462
Турском-Turque	1.954	3.798	3.320	1.576	346	2.694	3.960	14.972	6.093	3.209	4.193
Румунском-Roumaine	554	624	452	352	226	29	33	107	79	84	254
Црногорском-Monténegrine	306	195	50	48	378	1.084	843	2.310	191	94	539
Грчком-Grecque	153	220	103	178	25	52	69	95	8	2	90
Друге које државе-Autre	2.576	1.715	1.891	2.559	593	88	1.100	2.230	3.002	3.259	1.901
Бегунаца-Réfugiés	623	1.536	1.213	1.120	1.097	578	401	376	111	89	715
Мушких-Sexe masculin	8.889	7.267	6.373	6.137	3.015	3.872	4.653	17.040	1.891	4.589	4.852
Женских-Sexe féminin	3.272	2.935	1.759	2.420	582	4.034	1.076	2.878	1.055	4.132	1.367
Свега-Total	12.161	10.202	8.132	8.557	2.483	7.906	3.577	19.918	2.946	8.721	6.219

г. Прелаз преко границе -- d. Passage de la frontière

ПРЕКО ГРАНИЦЕ Pays de provenance ou de destination	Број путника у години — Nombre des voyageurs en										Просечно En moyenne
	1897	1898	1899	1900	1901	1902	1903	1904	1905	1906	
	1	2	3	4	5	6	7	8	9	10	
Допутовало је у Србију — Arrivés en Serbie											
Аустроугарске-Autriche-Hongrie . . .	292.988	230.819	198.337	272.908	168.639	154.989	146.718	134.707	62.632	27.857	169.059
Бугарске-Bulgarie	22.706	33.398	31.550	19.515	23.195	30.178	26.660	48.603	73.372	90.126	39.930
Румунске-Roumanie	6.958	7.919	8.701	17.690	21.248	16.191	17.170	12.064	12.298	12.759	13.300
Босанско-херцеговачке-Bosnie et Hertzé- govine	3.370	3.643	3.181	4.820	3.286	4.511	4.059	5.358	6.463	4.605	4.330
Турске-Turquie	12.218	16.677	16.889	13.045	12.554	15.624	15.184	48.801	17.677	21.474	19.014
Свега-Total . . .	338.240	292.456	258.658	327.978	228.922	221.493	209.791	249.533	172.442	156.821	245.633
Отпутовало је из Србије — Partis de Serbie											
Аустроугарске-Autriche-Hongrie . . .	276.889	220.975	192.182	260.738	162.342	147.067	141.365	127.625	59.720	27.978	161.688
Бугарске-Bulgarie	24.706	34.771	29.156	18.529	26.848	30.630	28.243	48.296	74.410	97.621	41.321
Румунске-Roumanie	10.425	9.760	12.426	19.330	22.430	19.052	20.565	14.570	15.581	16.379	16.052
Босанско-херцеговачке-Bosnie et Hertzé- govine	3.029	3.886	3.457	3.610	2.705	4.068	4.394	6.282	8.320	5.780	4.553
Турске-Turquie	11.030	12.862	13.305	17.214	17.080	12.770	11.647	32.842	11.465	17.784	15.800
Свега-Total . . .	326.079	282.254	250.526	319.421	231.405	213.587	206.214	229.615	169.496	165.542	239.414
Допутовало је више (— мање) него што је отпутовало — Excédent des voyageurs arrivés											
Аустроугарске-Autriche-Hongrie . . .	16.099	9.844	6.155	12.170	6.297	7.922	5.353	7.082	2.912	— 121	7.371
Бугарске-Bulgarie	— 2.000	— 1.373	2.394	986	— 3.653	— 452	— 1.583	307	— 1.038	— 7.495	— 1.391
Румунске-Roumanie	— 3.467	— 1.841	— 3.725	— 1.640	— 1.182	— 2.861	— 3.395	— 2.506	— 3.283	— 3.620	— 2.752
Босанско-херцеговачке-Bosnie et Hertzé- govine	341	— 243	— 276	1.210	581	443	— 335	— 924	— 1.857	— 1.175	— 223
Турске-Turquie	1.188	3.815	3.584	— 4.169	— 4.526	2.854	3.537	15.959	6.212	3.690	3.214
У опште-En général . . .	12.161	10.202	8.132	8.557	— 2.483	7.906	3.577	19.918	2.946	— 8.721	6.219

IV

ЗЕМЉОРАДЊА — AGRICULTURE

1. Површина обрађене и необрађене земље по попису од 1905 године — 1. Superficie de la terre cultivée et non cultivée en 1905

ОКРУЗИ DÉPARTEMENT DE	Површина у хектарима — Superficie en hectares										
	баште и плацева jardins	ораће земље terre labourable	винограда vignobles	воћњака vergers	ливада prairies	пашњака pâturages	забрана futaies et taillis	шума forêts	утрина pacages	остале земље autres	у опште en général
	1	2	3	4	5	6	7	8	9	10	11
Београдски-Belgrade	2.260·43	69.757·94	1.404·81	9.931·55	17.761·07	6.692·17	5.341·84	5.997·20	1.160·13	823·59	121.130·73
Ваљевски-Valjevo	1.852·28	57.090·47	1.239·06	14.265·10	26.348·11	14.179·85	7.184·25	8.650·62	824·51	2.167·10	133.801·35
Врањски-Vranja	1.019·07	78.124·16	3.626·92	618·28	20.377·46	294·64	9.726·43	10.775·73	5.333·15	2.059·43	131.985·27
Крагујевачки-Kragujevac	2.656·99	75.087·23	3.029·57	18.140·32	20.645·99	9.468·39	9.276·46	7.281·07	886·77	1.320·42	147.793·21
Крајински-Krajina	1.575·41	40.118·69	3.463·62	2.005·79	13.535·86	1.623·60	6.454·38	14.547·27	5.774·24	1.170·90	90.269·76
Крушевачки-Kruševac	969·85	46.602·72	2.240·03	11.503·86	16.219·28	4.141·19	9.611·19	8.414·06	2.566·19	1.763·78	104.032·15
Моравски-Mogava	1.892·84	78.566·23	2.614·59	13.097·80	18.768·01	6.413·49	14.287·47	33.069·74	6.657·75	1.507·50	176.875·42
Нишки-Niš	1.137·03	69.918·53	1.652·33	4.123·44	13.980·54	1.040·12	10.470·81	9.364·45	7.123·94	3.394·57	122.205·76
Пиротски-Pirot	831·32	38.296·76	1.747·19	749·47	14.529·59	939·92	8.615·81	3.342·13	4.424·26	1.308·98	74.785·43
Подрински-Podrinje	3.265·38	104.455·45	999·70	16.285·78	22.537·68	15.017·30	7.253·93	16.350·87	2.082·97	7.234·50	195.483·56
Пошаревачки-Požarevac	1.583·94	116.469·61	3.445·75	8.187·32	24.381·81	8.743·88	9.845·13	7.594·03	4.130·26	4.600·84	188.922·57
Руднички-Rudnik	1.249·54	20.943·46	783·89	9.845·61	17.417·81	6.872·82	4.607·80	4.970·61	1.718·85	2.978·62	71.389·01
Смедеревски-Smederevo	1.172·99	73.945·16	2.457·06	4.369·19	11.595·65	3.789·52	4.475·78	2.691·90	725·46	694·76	105.917·47
Тимочки-Timok	1.357·33	60.011·35	1.296·66	3.763·87	20.951·13	4.447·96	9.890·99	14.019·14	7.766·39	6.345·55	129.850·37
Топлички-Toplica	408·69	39.294·67	1.038·86	1.096·38	10.471·17	334·98	1.667·89	1.775·37	1.661·73	533·96	58.283·70
Ужички-Užice	1.277·05	28.848·37	103·46	9.046·97	24.245·26	5.370·46	9.818·62	7.613·03	2.702·85	7.312·74	96.338·81
Чачански-Čačak	1.119·04	27.952·37	1.744·97	9.783·59	28.446·85	6.269·06	7.777·08	9.981·14	4.264·05	4.868·04	102.206·19
Београд-La ville de Belgrade	186·07	2.392·54	213·01	95·19	469·96	69·29	93·48	174·05	51·95	160·53	3.906·07
Свега-Total	25.815·25	1.027.815·71	33.101·48	136.939·51	322.683·23	95.708·64	136.399·34	166.612·41	59.855·45	50.245·81	2.055.176·83
Процент-Pour-cent	1·26	50·00	1·60	6·66	15·70	4·65	6·63	8·17	2·90	2·43	100·00
1897 година-1897 année	14.922·17	972.450·31	68.330·28	97.971·14	652.269·96	—	—	481.213·95	240.730·17	—	2.527.887·98
Процент-Pour-cent	0·59	38·47	2·70	3·88	25·80	—	—	19·04	9·52	—	100·00

2. Површина обрађене и необрађене земље 1905 године — 2. Superficie de la terre cultivée et non cultivée en 1905

ОКРУЗИ DÉPARTEMENT DE	Површина свѐ земље — Etendue de la terre			Од 100 хектара свѐ земље Sur 100 hectares de la terre		
	приватних лица и општина appartenant à des particuliers et aux com- munes	државне и оп- штенародне appartenant à l'Etat	у опште en général	била је својина appartenaient		у опште en général
				приватна и општинска à des particu- liers et aux communes	државна à l'Etat	
	х е к т а р а — е n h e c t a r e s					
	1	2	3	4	5	6
Београдски-Belgrade	125.037	78.703	203.740	68·81	31·19	100·00
Ваљевски-Valjevo	133.801	111.979	245.780	57·28	42·72	100·00
Врањски-Vranja	131.985	302.195	434.180	49·56	50·44	100·00
Крагујевачки-Kragujevac	147.793	81.707	229.500	63·31	36·69	100·00
Крајински-Krajina	90.270	200.630	290.900	60·04	39·96	100·00
Крушевачки-Kruševac	104.032	166.958	270.990	37·57	62·43	100·00
Моравски-Morava	176.875	113.065	289.940	66·88	33·12	100·00
Нишки-Niš	122.206	133.584	255.790	70·17	29·83	100·00
Пиротски-Pirot	74.785	167.155	241.940	43·81	56·19	100·00
Подрински-Podrinje	195.484	159.646	355.130	62·47	37·53	100·00
Пожаревачки-Požarevac	188.923	226.727	415.650	56·79	43·21	100·00
Руднички-Rudnik	71.389	85.551	156.940	56·45	43·55	100·00
Смедеревски-Smederevo	105.918	21.792	127.710	68·58	31·42	100·00
Тимочки-Timok	129.850	189.790	319.640	53·81	46·19	100·00
Топлички-Toplica	58.284	225.596	283.880	24·61	75·39	100·00
Ужички-Užice	96.339	232.431	328.770	40·60	59·40	100·00
Чачански-Čačak	102.286	277.574	379.780	31·60	68·40	100·00
Свега-Total	2,055.177	2,775.083	4,830.260	52·31	47·69	100·00

3. Просечна вредност обрађене земље 1905 године
3. Valeur moyenne de la terre cultivée en 1905

а. По врстама — a. Par catégories

Просечна вредност у динарима једнога хектара — Valeur moyenne en francs par hectare					
З Е М Љ Е D E	земље — de la terre				земље у опште de la terre en général
	добре bonne	средње moyenne	лоше mauvaise	у опште en général	
	1	2	3	4	
П о в а р о ш и м а — D a n s l e s v i l l e s					
Баште-Jardins	1.388	871	478	948	767·16
Ораће земље-Terre labourable	894	582	306	591	466·12
Ливаде-Prairies	988	621	344	649	555·62
Пашњаци-Pâturages	525	355	215	364	323·68
Виногради-Vignobles	2.388	1.432	968	1.748	522·28
Воћњаци-Vergers	1.147	741	458	798	359·46
Забрани-Futaies et taillis	996	637	427	672	435·50
Шуме-Forêts	3.585	2.230	1.421	2.412	221·88
Утрине-Pasages	509	347	207	357	1.113·82
Остале земље-Autres	245	155	86	160	1.396·90
П о с е л и м а — D a n s l e s v i l l a g e s					
Баште-Jardins	791	487	284	502	224·92
Ораће земље-Terre labourable	519	333	174	341	175·68
Ливаде-Prairies	540	359	199	373	262·52
Пашњаци-Pâturages	319	203	116	208	159·02
Виногради-Vignobles	990	655	387	668	112·74
Воћњаци-Vergers	974	502	312	521	189·08
Забрани-Futaies et taillis	729	475	294	500	354·60
Шуме-Forêts	409	264	164	275	257·18
Утрине-Pasages	219	153	83	145	56·82
Остале земље-Autres	116	76	47	79	100·50
У о п ш т е — E n g é n é r a l					
Баште-Jardins	1.069	661	340	722	649·26
Ораће земље-Terre labourable	699	464	254	479	400·90
Ливаде-Prairies	758	509	288	518	474·12
Пашњаци-Pâturages	360	231	134	239	345·20
Виногради-Vignobles	1.647	1.097	666	1.158	425·10
Воћњаци-Vergers	850	561	341	585	276·24
Забрани-Futaies et taillis	783	513	307	539	480·96
Шуме-Forêts	444	287	177	301	204·54
Утрине-Pasages	387	266	158	265	1,044·36
Остале земље-Autres	142	93	55	96	710·54

3. Просечна вредност обрађене земље 1905 године — 3. Valeur moyenne de la terre cultivée en 1905

б. По окрузима — b. Par départements

ОКРУЗИ DÉPARTEMENT DE	Просечна вредност у динарима једнога хектара — Valeur moyenne en francs par hectare									
	баштенске земље jardins	орађеземље terre labourable	ливада prairies	пашњака pâturages	винограда vignobles	воћњака vergers	забрана futaies et taillis	шума forêts	утрина pacages	друге земље autres
	1	2	3	4	5	6	7	8	9	10
Београдски-Belgrade	651	459	515	335	1.151	746	648	453	255	157
Ваљевски-Valjevo	473	305	317	293	606	587	643	440	137	64
Врањски-Vranja	569	337	339	125	548	322	422	90	79	56
Крагујевачки-Kragujevac	719	510	И 620	422	1.375	836	825	454	246	126
Крајишки-Krajina	654	285	282	59	1.297	168	276	135	232	96
Крушевачки-Kriševac	798	494	509	213	1.303	808	516	196	137	61
Моравски-Morava	787	481	500	261	1.107	646	678	318	266	111
Нишки-Niš	679	374	572	175	1.186	475	346	221	125	73
Пиротски-Pirot	461	398	292	23	489	200	129	72	171	82
Подрински-Podrinje	460	361	346	269	485	749	473	И 457	225	69
Пожаревачки-Požarevac	642	446	457	288	1.610	533	867	433	245	167
Руднички-Rudnik	736	523	525	367	1.201	И 913	721	386	229	113
Смедеревски-Smederevo	661	410	502	И 375	И 1.820	797	И 1.220	637	И 297	132
Тимочки-Timok	464	312	343	145	731	425	391	223	184	54
Топлички-Toplica	475	327	365	117	498	603	235	111	133	120
Ужички-Užice	683	553	505	258	577	728	487	315	202	101
Чачански-Čačak	И 825	И 587	437	330	353	406	283	173	98	53
Београд-La ville de Belgrade	2.250	1.467	1.900	—	4.500	—	—	—	1.500	—
По варошима-Dans les villes	948	591	649	364	1.748	798	672	2.412	357	160
По селима-Dans les villages	502	341	373	208	668	521	500	275	145	79
Свега - Total	722	479	518	239	1.158	585	539	301	265	96.

4. Вредност обрађене земље 1905 године — 4. Valeur de la terre cultivée en 1905

ОКРУЗИ DÉPARTEMENT DE	Вредност у динарима — Valeur en francs										
	баште и плацеви jardins	ораће земље terre labou- rable	винограда vignobles	воћњака vergers	ливада prairies	пашњака pâturages	забрана futaies et taillis	шума-forêts	утрина pacages	остале земље autres	у опште en général
	1	2	3	4	5	6	7	8	9	10	11
Београдски-Belgrade	1,480.759	32,193.106	1,237.131	6,550.456	8,859.699	2,236.238	3,240.845	2,737.563	389.968	108.469	59,034.234
Ваљевски-Valjevo . . .	837.242	17,818.186	731.961	8,122.201	8,460.618	3,621.200	4,662.677	3,083.754	105.413	130.775	47,574.027
Врањски-Vranja . . .	449.697	18,239.090	2,492.413	187.393	6,108.552	36.357	1,384.987	1,092.342	407.890	92.851	30,491.572
Крагујевачки-Kragujevac . .	1,955.275	41,638.667	4,809.878	15,082.922	12,952.086	3,391.659	6,693.981	3,110.441	163.952	161.445	89,960.306
Крајински-Krajina . . .	422.372	6,770.539	2,510.074	306.200	1,940.844	77.283	1,681.310	2,423.360	623.113	93.971	16,849.066
Крушевачки-Kruševac . . .	767.009	20,686.863	2,007.374	6,942.766	7,698.259	855.386	4,861.633	1,681.332	422.190	96.702	46,019.514
Моравски-Morava . . .	1,440.119	34,961.561	3,383.404	9,443.018	8,512.112	1,813.986	8,866.950	8,673.086	1,049.458	163.286	78,306.980
Нишки-Niš	652.762	22,939.618	2,143.234	1,946.715	5,678.187	196.765	3,447.884	2,053.299	910.058	231.958	40,200.480
Пиротски-Pirot	272.011	8,744.451	822.854	169.881	2,743.201	46.361	1,219.954	272.168	401.688	82.787	14,775.356
Подрински-Podrinje	1,482.014	40,775.393	514.007	8,393.810	6,680.263	4,327.085	4,361.783	5,338.088	367.460	511.795	72,751.698
Пожаревачки-Požarevac . .	1,062.396	56,190.874	4,301.179	4,339.959	9,549.133	1,771.527	6,520.245	1,306.704	752.991	531.143	86,326.151
Руднички-Rudnik	894.125	10,750.370	836.866	8,743.170	9,164.970	2,480.450	3,364.171	1,989.349	389.076	330.842	38,943.389
Смедеревски-Smederevo . . .	801.381	34,575.154	3,860.050	3,717.150	6,729.522	1,723.858	6,137.826	2,135.144	149.397	89.475	59,921.957
Тимочки-Timok	590.381	15,622.567	579.587	1,149.509	5,039.524	438.170	3,361.936	2,505.349	887.048	298.307	30,472.378
Топлички-Toplica	192.259	11,367.083	521.227	713.555	2,698.790	50.717	417.728	225.322	149.873	69.165	16,405.719
Ужички-Užice	657.461	8,232.249	82.810	4,174.619	6,407.363	776.076	2,909.632	1,155.128	192.457	291.408	24,879.203
Чачански-Čačak	676.409	8,227.908	735.856	4,164.721	8,002.404	1,173.946	2,361.881	1,433.240	283.052	186.362	27,245.779
Београд-La ville de Belgrade .	176.402	1,413.991	372.341	75.962	305.004	25.222	62.819	419.809	18.546	25.685	2,895.781
По варошима-Dans les villes .	2,822.867	40,808.991	11,297.557	4,884.050	9,246.745	1,539.996	4,378.480	4,923.816	1,195.064	567.852	81,665.418
По селима-Dans les villages .	11,990.207	350,338.679	20,644.689	79,339.957	108,283.786	23,502.290	61,179.762	36,711.662	6,468.566	2,928.574	701,388.172
Свега-Total	14,813.074	391,147.670	31,942.246	84,224.007	117,530.531	25,042.286	65,558.242	41,635.478	7,663.630	3,496.426	783,053.590
1897	9,232.463	245,180.829	18,201.190	31,140.978	67,424.775	14,794.566	26,997.518	32,942.981	19,500.017	9,374.328	474,789.645

ОКРУЗИ DÉPARTEMENT DE	Кукуруз — Maïs			Пшеница — Froment						Раж — Seigle		
	површина у хектарима superficie en hectares	жетвени принос у товарима (100 килограма)-rendement de la récolte en quintaux (100 kilogr.)		површина у хектарима superficie en hectares			жетвени принос у товарима (100 килограма) rendement de la récolte en quintaux (100 kilogr.)			површина у хектарима superficie en hectares		
		с једнога хектара-par hectare	свега-total	озимице d'hiver	јарице d'été	свега-total	озимице d'hiver	јарице d'été	свега-total	озимице d'hiver	јарице d'été	свега-total
	с једнога хектара par hectare											
1	2	3	4	5	6	7	8	9	10	11	12	
Београдски-Belgrade . . .	36.982·65	11·48	432.078	36.194·80	138·71	36.333·51	10·51	12·39	373.615	149·54	14·73	164·27
Ваљевски-Valjevo . . .	27.821·30	7·57	214.309	29.962·27	51·20	30.013·47	7·35	3·96	221.534	8·10	—	8·10
Врањски-Vranja . . .	26.064·77	9·65	304.433	21.839·44	627·82	22.467·26	7·70	6·29	209.490	6.956·46	3.159·63	10.116·09
Крагујевачки-Kragujevac . . .	38.847·90	13·79	564.422	30.349·45	175·22	30.524·67	9·58	7·96	318.072	198·95	53·10	252·05
Крајински-Krajina . . .	25.824·07	12·19	232.633	12.771·61	2.602·20	15.373·81	10·00	5·64	135.708	5.878·78	1.094·97	6.973·75
Крушевачки-Kruševac . . .	29.567·15	15·11	361.411	8.796·07	527·05	9.323·12	8·34	6·21	68.873	1.253·84	1.005·19	2.259·03
Моравски-Morava . . .	51.785·42	16·67	868.012	19.523·82	992·24	20.516·06	9·55	7·09	181.458	1.254·58	193·11	1.447·69
Нишки-Niš . . .	32.504·89	15·26	436.473	17.589·59	807·34	18.396·93	11·35	8·76	199.189	5.813·70	1.234·32	7.048·02
Пиротски-Pirot . . .	13.866·27	9·54	124.981	15.098·82	199·60	15.298·42	8·62	3·35	124.806	1.585·87	488·22	2.074·09
Подрински-Podrinje . . .	43.073·72	10·08	420.310	50.912·79	314·90	51.227·69	8·49	6·54	429.563	158·46	0·60	159·06
Пожаревачки-Požarevac . . .	81.798·96	14·82	1.268.228	32.604·18	1.518·02	34.122·20	9·82	8·29	370.293	2.758·54	253·59	3.012·13
Руднички-Rudnik . . .	12.621·19	10·22	123.648	7.971·84	86·01	8.057·85	7·64	7·16	63.044	69·01	9·75	78·76
Смедеревски-Smederevo . . .	43.085·44	17·41	782.857	33.708·83	53·72	33.762·55	12·80	12·58	479.880	72·79	87·35	160·14
Тимочки-Timok . . .	38.317·74	11·11	319.300	13.170·33	5.530·62	18.700·95	7·84	5·18	131.165	2.928·44	2.711·27	5.639·71
Топлички-Toplica . . .	13.693·57	18·40	288.360	13.360·59	376·99	13.737·58	14·29	12·32	201.348	3.412·59	683·50	4.096·09
Ужички-Užice . . .	16.051·39	8·00	133.256	8.776·71	655·39	9.432·10	5·28	3·88	46.835	805·21	101·12	906·33
Чачански-Čačak . . .	15.886·84	12·87	176.952	4.370·56	965·00	5.335·56	7·75	3·50	37.430	1.677·33	2.559·53	4.236·86
Београд-La ville de Belgrade . . .	362·59	20·97	6.246	244·63	—	244·63	11·25	—	3.130	5·00	—	5·00
По варошима-Dans les villes . . .	35.313·03	15·43	551.185	18.444·18	797·24	19.241·42	11·67	8·37	224.991	2.160·62	526·35	2.686·97
По селима-Dans les villages . . .	512.842·83	11·53	6.506.724	338.802·15	14.824·79	353.626·94	8·58	7·29	3.370.442	32.826·57	13.123·63	45.950·20
Свега-Total . . .	548.155·86	13·06	7.057.909	357.246·33	15.622·03	372.868·36	9·34	6·73	3.595.433	34.987·19	13.649·98	48.637·17
1905	552.538·35	10·68	5.443.616	357.385·58	14.757·01	372.142·59	8·02	6·15	3.064.913	34.297·25	13.239·03	47.536·28

16*

243

5. Обрађена земља и жетвени принос 1906 године — 5. Terre cultivée et production des céréales en 1906

(Наставак-Suite)

ОКРУЗИ DÉPARTEMENT DE	Раж — Seigle			Јечам — Orge						Овас — Avoine			Крупник Epeautre	
	жетвени принос у товарима (100 килограма) rendement de la ré- colte en quintaux (100 kilogr.)			површина у хектарима superficie en hectares			жетвени принос у товарима (100 килограма) rendement de la récolte en quintaux (100 kilogr.)			површина у хектарима superficie en hectares	жетвени принос у товарима (100 килограма)-ren- dement de la ré- colte en quintaux (100 kilogr.)			површина у хектарима superficie en hectares
	озими- це-d' hiver	ја- рице d'été	свeга-total	озимца d'hiver	јарика d'été	свeга-total	озимца d'hiver	јарика d'été	свeга-total		с 1 хектара par hectare	свeга-total		
	с једнога хектара par hectare						с једнога хектара par hectare							
	13	14	15	16	17	18	19	20	21	22	23	24		25
Београдски-Belgrade	14·67	17·00	2.734	4.152·14	539·96	4.692·10	10·64	9·46	49.622	3.355·83	8·05	24.681	—	
Ваљевски-Valjevo	9·67	—	67	2.053·79	3·00	2.056·79	9·35	4·00	17.512	6.007·62	6·32	42.456	9·65	
Врањски-Vranja	7·25	5·52	70.786	6.381·46	5.611·58	11.993·04	7·88	6·35	98.643	13.117·78	5·98	71.592	174·63	
Крагујевачки-Kragujevac	9·55	10·22	2.539	3.757·36	1.016·44	4.773·80	13·78	9·81	57.936	5.596·10	8·76	50.580	54·00	
Крајински-Krajina	10·21	7·13	59.912	902·25	1.215·07	2.117·32	9·05	8·05	16.032	479·69	7·36	2.055	633·01	
Крушевачки-Kruševac	8·80	7·28	18.631	6.083·10	1.918·08	8.001·18	9·54	7·09	74.031	6.337·37	6·60	43.091	318·46	
Моравски-Morava	10·11	6·84	12.839	13.447·55	3.021·97	16.469·52	11·75	9·02	181.208	6.068·96	7·62	43.341	109·56	
Нишки-Niš	12·46	10·59	70.691	7.184·41	8.655·06	15.839·47	11·68	8·95	157.121	10.035·41	9·96	68.202	863·46	
Пиротски-Pirot	6·16	4·70	13.619	1.058·85	2.387·07	3.445·92	9·40	7·96	21.475	7.004·88	6·26	37.111	157·36	
Подрински-Podrinje	6·93	4·00	3.626	5.755·70	100·56	5.856·26	9·34	9·68	56.921	12.167·13	8·30	93.663	—	
Пошаревачки-Požarevac	10·48	9·13	26.161	6.933·77	3.210·10	10.143·87	10·75	9·86	104.213	3.821·40	7·85	27.641	300·77	
Руднички-Rudnik	7·83	7·33	738	866·51	308·68	1.175·19	8·09	8·21	10.130	4.159·48	7·11	26.620	19·84	
Смедеревски-Smederevo	12·02	9·89	1.709	1.385·38	723·99	2.109·37	13·84	11·88	29.864	1.316·89	8·71	12.500	1·00	
Тимочки-Timok	6·87	4·86	28.800	4.913·23	6.044·55	10.957·78	10·25	5·74	71.857	6.567·69	4·83	28.929	1.112·82	
Топлички-Toplica	14·29	11·61	54.521	2.927·67	3.735·42	6.663·09	13·89	11·65	87.934	3.580·35	9·72	30.242	151·07	
Ужички-Užice	6·14	4·58	5.325	376·31	480·32	856·63	5·34	4·93	4.765	7.804·06	4·96	34.063	2.240·39	
Чачански-Čačak	6·28	4·49	23.507	531·58	1.366·98	1.898·56	8·04	4·87	10.261	8.330·64	5·70	35.893	472·72	
Београд-La ville de Belgrade	11·82	—	66	291·60	8·00	299·60	19·65	15·00	5.944	91·26	11·81	1.088	—	
По варошима-Dans les villes	12·94	9·90	29.719	4.560·85	1.098·80	5.659·65	13·00	10·89	70.114	4.119·99	9·68	37.385	100·37	
По селима-Dans les villages	8·82	7·55	366.552	64.441·81	39.248·03	103.689·84	9·25	7·65	985.355	101.722·55	6·71	636.363	6.518·37	
Свeга-Total	9·53	7·82	396.271	69.002·66	40.346·83	109.349·49	10·68	8·47	1.055.469	105.842·54	7·55	673.748	6.618·74	
1905	8·99	6·95	220.202	66.224·34	41.520·99	107.755·33	8·83	7·55	799.099	104.494·82	5·96	515.133	6.285·79	

ОКРУЗИ DÉPARTEMENT DE	Крушик-Épeautre		Просо — Millet			Елда — Sarrasin			Жита у опште-Сéréales en général		Пасуљ-Нaricots	
	жетвени принос у товарима (100 килограма)-ren- dement de la ré- colte en quintaux (100 kilogr.)		површина у хектарима superficie en hectares	жетвени принос у товарима (100 килограма)-ren- dement de la ré- colte en quintaux (100 kilogr.)		површина у хектарима superficie en hectares	жетвени принос у товарима (100 килограма)-ren- dement de la ré- colte en quintaux (100 kilogr.)		површина у хектарима superficie en hectares	жетвени принос у това- рима (100 килограма) rendement de la récolte en quintaux (100 kilogr.)	површина у хек- тарима superficie en hectares	
	с 1 хектара par hectare	свeга-total		с 1 хектара par hectare	свeга-total		с 1 хектара par hectare	свeга-total			без других усева sans autres ense- mencements	с другим усе- вима avec autres ense- mencements
	26	27	28	29	30	31	32	33	34	35	36	37
Београдски-Belgrade	—	—	1·00	6·00	6	—	—	—	81.529·36	882.736	605·72	21.671·07
Ваљевски-Valjevo	6·38	67	—	—	—	—	—	—	65.916·93	495.945	376·33	6.417·52
Врањски-Vranja	5·70	557	170·25	7·82	1.024	6·60	4·64	27	84.110·42	756.552	318·53	14.920·28
Крагујевачки-Kragujevac	7·00	273	—	—	—	25·60	3·75	104	80.074·12	993.926	896·46	16.911·87
Крајински-Krajina	5·04	3.203	—	—	—	—	—	—	51.401·65	449.543	220·87	7.067·86
Крушевачки-Kruševac	5·98	2.062	0·90	6·50	6	28·41	5·90	163	55.835·62	568.268	504·09	13.545·21
Моравски-Morava	8·75	672	3·71	11·02	45	—	—	—	96.400·92	1.287.575	753·83	21.200·82
Нимчки-Niš	6·95	4.799	30·13	9·50	217	—	—	—	84.718·31	936.692	312·64	12.037·03
Пиротски-Pirot	5·22	824	—	—	—	—	—	—	41.846·94	322.816	120·01	10.268·51
Подрински-Podrinje	—	—	21·29	8·17	226	—	—	—	112.505·15	1.004.309	704·20	7.949·69
Пољаревачки-Požarevac	7·23	1.759	0·49	12·00	5	—	—	—	133.199·82	1.798.300	744·43	33.049·03
Руднички-Rudnik	4·00	118	0·60	2·50	2	0·75	6·33	4	26.113·66	224.304	422·29	6.982·16
Смедеревски-Smederevo	15·00	15	2·30	12·66	39	—	—	—	80.437·69	1.306.864	352·88	17.425·62
Тимочки-Timok	5·46	5.493	5·07	5·67	55	—	—	—	81.301·76	585.599	251·21	14.711·36
Топлички-Toplica	7·62	645	63·71	7·93	544	109·03	7·80	504	42.094·49	664.098	667·37	3.306·40
Ужички-Užice	4·39	7.080	11·03	9·66	138	157·70	5·56	452	37.459·63	231.914	354·37	10.732·54
Чачански-Čačak	4·03	1.978	217·62	6·11	1.381	1.726·22	4·85	5.431	38.105·02	292.833	382·07	9.279·56
Београд-La ville de Belgrade	—	—	—	—	—	—	—	—	1.003·08	16.474	4·00	290·79
По варошима-Dans les villes	6·70	1.016	13·07	9·18	104	12·40	5·14	60	67.146·90	914.574	389·06	16.428·61
По селима-Dans les villages	7·84	28.529	515·03	8·08	3.584	2.041·91	5·80	6.625	1.126.907·67	11.904.174	7.602·24	211.338·71
Свeга-Total	6·58	29.545	528·10	8·12	3.688	2.054·31	5·55	6.685	1.194.054·57	12.818.748	7.991·30	227.767·32
1905	5·62	22.805	248·44	5·87	1.222	1.584·59	4·20	4.973	1.192.586·19	10.131.963	7.665·49	158.188·82

5. Обрађена земља и жетвени принос 1906 године — 5. Terre cultivée et production des céréales en 1906
(Наставак - Suite)

ОКРУЗИ DÉPARTEMENT DE	Насуљ — Haricots			Сочиво — Lentille			Грашак — Pois			Кунус — Chou			Кромпир Pommes de terre површина у хектарима superficie en hectares
	жетвени принос у товарима (100 килограма) rendement de la récolte en quintaux (100 kilogr.)			површина у хектарима superficie en hectares	жетвени принос у товарима (100 килограма)-rendement de la récolte en quintaux (100 kgr.)		површина у хектарима superficie en hectares	жетвени принос у товарима (100 килограма)-rendement de la récolte en quintaux (100 kilogr.)		површина у хектарима superficie en hectares	жетвени принос у товарима (100 килограма)-rendement de la récolte en quintaux (100 kilogr.)		
	без других усева - sans autres ense- mencements	с другим усевима-avec autres ense- mencements	свега - total		с 1 хек- тара- par hectare	свега total		с 1 хек- тара- par hectare	свега total		с 1 хек- тара- par hectare	свега total	
	с једног хектара par hectare												
	38	39	40	41	42	43	44	45	46	47	48	49	50
Београдски - Belgrade . . .	11·55	3·93	106.366	2·50	4·50	14	33·48	4·58	171	573·04	57·65	25.525	873·86
Ваљевски - Valjevo	9·07	2·93	14.687	—	—	—	3·45	1·60	6	532·35	37·23	16.188	619·08
Врањски - Vranja	7·16	2·76	53.237	31·55	4·86	294	11·32	3·12	45	509·51	29·56	24.404	1.256·06
Крагујевачки - Kragujevac . . .	12·23	2·22	21.026	1·92	3·75	7	55·65	6·30	465	680·54	76·75	63.724	836·80
Крајински - Krajina	7·61	2·28	8.072	62·42	3·60	226	22·31	3·92	64	451·13	82·61	28.943	306·39
Крушевачки - Kruševac	7·81	3·18	36.190	29·59	2·87	210	11·34	7·60	65	494·63	49·84	21.385	580·95
Моравски - Morava	10·62	2·22	29.916	87·29	5·81	496	44·31	6·12	266	633·01	104·17	31.705	732·95
Нишки - Niš	9·42	4·27	51.662	120·01	4·46	504	50·37	4·30	213	579·21	52·74	31.236	838·03
Пиротски - Pirot	6·86	4·03	73.137	20·72	2·93	73	18·98	3·63	86	171·74	26·30	4.518	258·71
Подрински - Podrinje	12·01	2·91	20.356	0·67	14·33	12	29·72	10·22	266	710·03	33·07	23.186	1.058·24
Пољаревачки - Požarevac . . .	11·48	3·12	62.107	53·46	7·97	200	35·49	7·48	350	645·59	82·57	52.146	974·30
Руднички - Rudnik	10·28	3·57	30.091	0·05	2·62	1	1·69	3·75	3	357·09	49·88	15.133	529·24
Смедеревски - Smederevo	9·89	2·86	70.839	32·79	7·77	221	30·94	10·22	340	326·74	73·90	33.626	385·24
Тимочки - Timok	7·12	3·09	21.378	248·67	3·86	851	71·23	4·10	372	294·97	132·65	19.646	390·34
Топлички - Toplica	10·48	4·19	21.022	4·48	9·40	41	0·91	10·00	9	226·00	87·85	17.008	719·96
Ужички - Užice	7·34	3·17	26.159	0·05	—	—	2·12	5·00	7	617·05	22·50	13.994	957·92
Чачански - Čačak	7·80	1·75	20.671	2·12	2·75	6	8·16	3·94	69	671·99	67·96	20.530	721·28
Београд - La ville de Belgrade . .	20·00	0·62	309	—	—	—	—	—	—	30·12	60·00	1.807	54·00
По варошима - Dans les villes . .	9·67	2·23	30.748	39·76	5·16	161	40·58	6·18	284	669·68	71·49	49.590	733·90
По селима - Dans les villages . .	9·27	3·90	636.477	658·53	5·59	2.995	390·89	4·89	2.513	7.835·06	49·27	395.114	11.359·45
Свега - Total	9·37	2·90	667.225	698·29	5·43	3.156	431·47	5·64	2.797	8.504·74	62·62	444.704	12.093·35
1905	7·86	2·90	261.830	782·37	3·91	2.758	530·54	7·31	3.877	7.708·36	63·90	276.699	11.174·58

(Наставак - Suite)

ОКРУЗИ DÉPARTEMENT DE	Кромпир Pommes de terre		Бели лук — Ail			Црни лук — Oignon			Коноџа — Chanvre			Лан — Lin		
	жетвени принос у товарима (100 кило- грама)-rendement de la récolte en quin- taux (100 kilogr.)		површина у хектарима superficie en hectares	жетвени принос у товарима (100 кило- грама)-rendement de la récolte en quin- taux (100 kilogr.)		површина у хектарима superficie en hectares	жетвени принос у товарима (100 кило- грама)-rendement de la récolte en quin- taux (100 kilogr.)		површина у хектарима superficie en hectares	жетвени принос у товарима (100 ки- логр.) - rendement de la récolte en quintaux (100 kil.)		површина у хектарима superficie en hectares	жетвени принос у товарима (100 ки- логр.) - rendement de la récolte en quintaux (100 kil.)	
	с 1 хектара par hectare	свега - total		с 1 хектара par hectare	свега - total		с 1 хектара par hectare	свега - total		с 1 хектара par hectare	свега - total		с 1 хектара par hectare	свега - total
	51	52	53	54	55	56	57	58	59	60	61	62	63	64
Београдски - Belgrade . . .	47·59	39.158	273·83	12·87	4.121	482·54	21·64	11.350	276·37	6·89	3.136	51·80	3·14	109
Ваљевски - Valjevo	46·34	24.100	278·14	14·15	3.373	265·20	23·97	5.555	374·74	4·43	1.694	479·45	3·90	1.725
Врањски - Vranja	28·18	25.537	178·92	9·32	1.783	336·83	16·65	13.155	3.371·88	5·58	27.758	14·50	10·00	121
Крагујевачки - Kragujevac . . .	81·68	59.520	330·36	18·20	7.560	405·58	46·02	18.277	541·25	5·69	2.470	45·41	4·95	111
Крајински - Krajina	33·62	11.396	159·14	13·93	1.803	290·02	74·21	15.101	301·25	3·11	851	15·73	2·50	35
Крушевачки - Kruševac	39·60	20.889	265·67	15·01	4.402	306·29	24·97	9.236	811·96	6·65	4.694	79·59	4·57	340
Моравски - Morava	53·58	30.576	304·52	17·68	3.762	389·96	33·40	10.760	892·55	5·04	5.284	56·79	4·35	202
Нишки - Niš	34·37	19.515	213·84	15·25	2.829	262·36	26·09	6.713	922·67	4·83	4.708	16·99	3·53	43
Пиротски - Pirot	41·80	4.450	73·11	14·00	715	89·97	19·17	1.554	397·50	3·83	2.309	0·46	3·60	4
Подрински - Podrinje	54·38	43.037	302·57	14·23	4.562	291·78	24·11	7.561	605·58	13·18	4.197	527·81	5·52	2.769
Пожаревачки - Požarevac	65·12	54.947	262·81	18·54	5.061	326·98	48·94	11.702	1.187·29	6·42	8.728	72·24	3·77	317
Руднички - Rudnik	38·06	17.482	166·46	11·39	1.853	166·49	19·39	2.951	340·54	4·33	1.505	60·88	4·23	341
Смедеревски - Smederevo	66·20	27.584	181·22	28·86	5.171	263·73	62·16	16.080	275·56	7·20	1.705	72·70	4·66	205
Тимочки - Timok	43·00	11.831	185·34	24·17	2.305	218·37	31·67	3.780	582·99	3·60	2.118	65·49	2·36	180
Тошлички - Toplica	94·55	52.156	149·25	17·85	2.971	172·08	31·69	6.038	725·86	7·08	6.353	9·65	5·62	41
Ужички - Užice	21·12	20.901	254·56	8·83	1.851	152·90	11·80	1.501	883·58	3·20	2.767	101·01	3·32	280
Чачански - Čačak	42·15	24.336	206·88	11·74	2.900	220·61	18·24	6.539	666·50	3·51	2.114	45·36	4·19	177
Београд - La ville de Belgrade . .	37·62	2.155	2·00	10·00	20	21·00	18·00	378	—	—	—	—	—	—
По варошима - Dans les villes . . .	56·19	39.116	214·34	17·62	3.726	539·43	40·69	30.492	644·49	6·70	5.006	84·81	4·42	267
По селима - Dans les villages . . .	43·40	450.454	3.574·28	14·13	53.316	4.123·26	23·90	117.739	12.513·58	5·23	77.385	1.631·05	4·35	6.733
Свега - Total	48·29	489.570	3.788·62	15·33	57.042	4.662·69	30·67	148.231	13.158·07	5·56	82.391	1.715·86	4·37	7.000
1905	34·58	335.264	3.456·08	14·09	38.325	3.951·64	28·30	88.358	11.711·56	4·78	52.984	1.341·57	4·76	4.103

5. Обрађена земља и жетвени принос 1906 године — 5. Terre cultivée et production des céréales en 1906
(Наставак - Suite)

ОКРУЗИ DÉPARTEMENT DE	Шећерна репа Betterave à sucre			Ливаде — Prairies			Детелишта Tréfières			Шљивици Prunelaies		
	површина у хектарима superficie en hectares	жетвени принос у товарима (100 кило- грама) - rendement de la récolte en quin- taux (100 kilogr.)		површина у хектарима superficie en hectares	жетвени принос у товарима (100 кило- грама) - rendement de la récolte en quin- taux (100 kilogr.)		површина у хектарима superficie en hectares	жетвени принос у товарима (100 кило- грама) - rendement de la récolte en quin- taux (100 kilogr.)		површина у хектарима superficie en hectares	жетвени принос у товарима (100 кило- грама) - rendement de la récolte en quin- taux (100 kilogr.)	
		с 1 хектара par hectare	свега - total		с 1 хектара par hectare	свега - total		с 1 хектара par hectare	свега - total		с 1 хектара par hectare	свега - total
	65	66	67	68	69	70	71	72	73	74	75	76
Београдски - Belgrade . . .	102·51	277·83	8.534	17.441·64	21·80	366.853	345·41	31·39	9.640	10.536·77	41·22	380.638
Ваљевски - Valjevo . . .	404·70	5·00	2.024	27.986·48	15·08	408.170	231·33	28·96	6.500	15.102·71	25·00	426.274
Врањски - Vranja . . .	—	—	—	21.099·87	14·28	236.170	73·15	41·45	2.885	658·63	18·48	5.342
Крагујевачки - Kragujevac . . .	88·41	140·75	12.110	19.957·47	20·92	486.398	753·16	35·64	31.444	18.836·22	35·24	641.896
Крајински - Krajina . . .	—	—	—	16.837·72	22·29	292.074	246·39	32·80	5.456	1.523·89	13·82	13.425
Крушевачки - Kruševac . . .	1·24	105·00	26	13.806·85	22·09	259.808	485·78	31·13	15.143	8.894·55	28·03	229.209
Моравски - Morava . . .	90·92	144·25	24.333	17.676·95	20·02	309.032	915·23	29·48	30.993	11.594·23	30·52	200.347
Нишки - Niš . . .	0·15	50·00	8	14.907·49	20·23	252.705	115·83	34·53	3.306	4.138·89	23·14	90.530
Пиротски - Pirot . . .	—	—	—	12.204·27	14·06	146.407	2·00	22·50	45	514·10	35·39	3.580
Подрински - Podrinje . . .	98·12	113·75	16.132	23.972·11	16·83	332.567	646·13	24·89	15.668	17.912·25	40·24	533.465
Пољаревачки - Požarevac . . .	88·92	201·47	19.833	27.356·60	23·38	577.866	1.368·25	33·58	44.777	7.800·93	27·08	137.614
Руднички - Rudnik . . .	6·65	200·00	1.330	15.307·32	21·12	311.073	109·01	36·02	4.570	9.489·20	41·92	354.298
Смедеревски - Smederevo . . .	157·77	242·92	43.900	10.565·17	32·76	222.764	641·85	51·66	24.147	3.832·41	35·28	111.369
Тимочки - Timok . . .	0·39	200·00	36	20.947·86	22·64	262.282	170·88	27·14	3.808	3.196·81	25·87	48.615
Топлички - Toplica . . .	0·20	50·00	10	10.080·98	24·32	186.977	53·08	37·14	3.304	1.209·24	65·68	31.971
Ужички - Užice . . .	—	—	—	23.152·84	11·63	279.760	51·15	22·60	1.661	8.170·34	10·99	61.878
Чачански - Čačak . . .	—	—	—	25.633·59	18·40	407.027	62·00	41·79	3.952	8.672·97	23·57	173.351
Београд - La ville de Belgrade	60·00	219·50	6.576	239·78	33·47	7.921	207·54	60·00	12.300	1·00	—	—
По варошима - Dans les villes	270·74	175·13	56.270	14.587·75	28·08	288.887	829·45	34·48	31.781	5.992·33	42·84	141.799
По селима - Dans les villages	829·24	154·69	78.582	304.578·24	17·77	5.056.967	5.648·72	32·56	187.818	126.092·81	25·89	3.302.003
Свега - Total . . .	1.099·98	140·81	134.852	319.165·99	20·30	5.345.854	6.478·17	34·59	219.599	132.085·14	30·68	3.443.802
1905	44·76	55·44	1.240	325.929·19	19·47	5.224.633	6.599·77	35·65	196.190	162.526·69	38·86	5.337.515

6. Вредност жетвенога приноса у динарима 1906 године — 6. Valeur de la production des céréales en francs en 1906

ОКРУЗИ DÉPARTEMENT DE	Вредност жетвенога приноса у динарима — Valeur en francs													
	кукуруза maïs		пшенице froment		ражи - seigle		јечма - orge		овса - avoine		крупника épeautre		проса millet	
	100 килогр. - quin- tal métrique	укупно - en tout	100 килогр. - quin- tal métrique	укупно - en tout	100 килогр. - quin- tal métrique	укупно - en tout	100 килогр. - quin- tal métrique	укупно - en tout	100 килогр. - quin- tal métrique	укупно - en tout	100 килогр. - quin- tal métrique	укупно - en tout	100 килогр. - quin- tal métrique	укупно - en tout
	1	2	3	4	5	6	7	8	9	10	11	12	13	14
Београдски - Belgrade	9-00	3,888.702	11-77	4,397.449	10-23	27.968	9-52	472.402	10-53	259.891	—	—	—	98
Ваљевски - Valjevo	9-38	2,010.218	11-42	2,529.918	10-23	603	8-68	152.004	9-12	387.199	9-37	628	—	—
Врањски - Vranja	10-95	3,333.541	12-25	2,566.253	10-50	743.253	9-48	935.136	9-16	655.783	8-62	4.801	—	16.640
Крагујевачки - Kragujevac	8-54	4,820.164	11-23	3,571.949	8-24	20.921	8-64	500.567	9-21	467.359	9-57	2.558	—	—
Крајински - Krajina	9-53	2,216.992	12-10	1,642.067	9-02	540.406	9-50	152.305	8-06	16.563	8-31	26.617	—	—
Крушевачки - Kruševac	10-11	3,653.865	11-53	794.106	8-02	149.420	8-83	653.693	8-92	384.372	8-08	16.661	—	98
Моравски - Morava	8-77	7,592.465	10-95	1,986.965	8-68	111.442	9-07	1,643.557	8-71	377.500	7-15	4.805	—	731
Нишки - Niš	9-65	4,211.964	11-54	2,298.641	9-66	682.875	9-40	1,076.937	9-45	644.509	9-52	45.686	—	3.526
Пиротски - Pirot	10-91	1,363.543	12-10	1,510.152	9-66	110.722	9-52	204.442	8-69	322.495	9-52	6.864	—	—
Подрински - Podrinje	9-86	4,144.257	11-11	4,772.445	9-00	32.634	9-11	518.550	9-13	855.143	—	—	16-25	3.673
Пожаревачки - Požarevac	8-29	10,511.610	11-31	4,188.014	8-84	231.263	8-77	913.948	8-65	239.095	8-75	15.391	—	81
Руднички - Rudnik	9-95	1,230.298	11-56	728.789	8-98	6.627	8-83	89.448	9-21	245.170	10-50	1.239	—	33
Смедеревски - Smederevo	8-70	6,810.856	11-87	5,696.176	9-99	17.073	9-32	278.333	9-42	117.750	8-75	131	—	634
Тимочки - Timok	9-13	2,915.209	11-89	1,559.551	8-78	254.864	9-04	649.587	8-71	251.972	7-41	40.903	—	894
Топлички - Toplica	9-03	2,603.891	10-65	2,144.356	8-13	443.056	7-92	696.437	7-90	238.912	9-52	4.779	—	8.840
Ужички - Užice	12-38	1,649.709	13-49	631.904	11-08	59.001	11-49	53.750	9-63	330.027	10-61	75.119	—	2.243
Чачански - Čačak	11-18	1,978.323	12-91	483.322	9-51	223.552	9-84	100.968	9-34	335.241	9-95	19.692	—	22.441
Београд - La ville de Belgrade	9-44	58.962	12-02	37.623	10-23	675	10-16	60.391	11-32	12.316	—	—	—	—
Свега - Total	9-71	64,994.569	11-76	41,539.680	9-38	3,656.355	9-28	9,152.455	9-18	6,141.297	9-03	265.874	16-25	59.932
1905	14-16	75,741.438	13-86	41,404.692	11-41	3,268.129	11-17	8,706.237	10-21	4,578.250	11-36	254.110	11-93	14.574

6. Вредност жетвенога приноса у динарима. 1906 године — 6. Valeur de la production des céréales en francs en 1906
(Наставак-Suite)

ОБРУЗИ DÉPARTEMENT DE	Вредност жетвенога приноса у динарима — Valeur en francs															
	елде sarrasin		пасуља haricots		сочива lentille		грашка pois		кунуса chou		кромпира pommes de terre		бела лука ail		црна лука oignon	
	100 килогр.-quin- tal métrique	укупно-en tout	100 килогр.-quin- tal métrique	укупно-en tout	100 килогр.-quin- tal métrique	укупно-en tout	100 килогр.-quin- tal métrique	укупно-en tout	100 килогр.-quin- tal métrique	укупно-en tout	100 килогр.-quin- tal métrique	укупно-en tout	100 килогр.-quin- tal métrique	укупно-en tout	100 килогр.-quin- tal métrique	укупно-en tout
	15	16	17	18	19	20	21	22	23	24	25	26	27	28	29	30
Београдски-Belgrade	—	—	27.63	2,938.893	70.00	980	27.63	4.725	12.27	313.192	9.12	357.121	35.00	144.235	11.00	124.850
Ваљевски-Valjevo	—	—	20.86	306.371	—	—	20.86	125	10.88	176.125	7.12	171.592	33.00	111.309	15.00	83.325
Врањски-Vranja	—	233	22.82	1,214.868	27.39	8.053	22.82	1.027	6.49	158.382	7.11	181.568	41.00	73.103	15.00	197.325
Крагујевачки-Kragujevac	—	974	23.42	492.429	50.00	350	23.42	10.890	8.91	567.781	6.43	382.714	21.00	158.760	12.00	219.324
Крајински-Krajina	—	—	31.85	254.693	33.07	7.474	31.85	2.038	9.43	272.942	9.26	105.527	27.00	48.681	10.00	151.010
Крушевачки-Kruševac	—	1.317	26.52	959.759	15.75	3.308	26.52	1.724	6.22	133.015	7.83	163.561	23.00	101.246	12.00	110.832
Моравски-Morava	—	—	25.93	775.722	22.64	11.229	25.93	6.897	6.03	191.181	7.67	234.518	21.00	79.002	12.00	129.120
Нишки-Niš	—	—	25.19	1,301.366	28.36	14.283	25.19	5.365	5.40	168.674	7.51	146.558	20.00	56.580	12.00	80.556
Пиротски-Pirot	—	—	19.37	1,416.664	28.36	2.093	19.37	1.666	6.67	30.135	7.86	34.977	28.00	20.020	10.00	15.540
Подрински-Podrinje	—	—	20.50	417.298	35.00	420	20.50	5.453	8.17	189.430	9.18	395.080	43.00	196.166	15.00	113.415
Пожаревачки-Požarevac	—	—	26.34	1,635.898	32.37	6.474	26.34	9.219	9.32	486.001	7.17	393.970	40.00	202.440	10.00	117.020
Руднички-Rudnik	10.25	42	19.29	580.455	50.00	35	19.29	58	5.50	83.232	5.14	89.557	21.00	38.913	15.00	44.265
Смедеревски-Smederevo	—	—	25.45	1,802.853	33.62	7.430	25.45	8.653	9.41	316.421	7.55	208.259	25.00	129.275	13.00	209.040
Тимочки-Timok	—	—	20.88	446.373	22.94	19.522	20.88	7.767	9.43	185.262	7.83	92.637	24.00	55.320	11.00	41.580
Топлички-Toplica	—	3.735	22.62	475.518	35.00	1.435	22.62	204	6.02	102.388	5.39	281.121	27.00	80.217	15.00	90.570
Ужички-Užice	—	4.796	16.50	431.624	—	—	16.50	116	7.87	110.133	5.39	112.656	24.00	44.424	18.00	27.018
Чачански-Čačak	11.25	54.038	20.76	429.130	50.00	210	20.76	1.432	8.30	170.399	7.12	173.272	27.00	78.300	16.00	104.624
Београд-La ville de Belgrade	—	—	27.62	8.535	—	—	27.62	—	15.80	28.551	9.83	21.184	36.00	720	12.00	4.536
Свега-Total	10.75	65.135	23.53	15,888.449	35.63	83.296	23.53	67.359	8.45	3,683.244	7.47	3,545.872	28.44	1,618.711	13.00	1,863.950
1905	10.75	55.672	29.11	7,551.380	40.10	83.718	29.12	116.189	10.96	3,086.990	9.69	3,307.139	37.39	1,465.504	18.83	1,532.917

(Наставак-Suite)

ОКРУЗИ DÉPARTEMENT DE	Вредност жетвенога приноса у динарима — Valeur en francs												
	влакна од — de filasse				шећерне репе betterave à sucre		сена-foin		детелине trèfle		шљива-prunes		Целокупна вредност у динарима Valeur totale en francs
	конопле chanvre		лана-lin		100 килогр.-quin- tal métrique	укупно-en tout	100 килогр.-quin- tal métrique	укупно-en tout	100 килогр.-quin- tal métrique	укупно-en tout	100 килогр.-quin- tal métrique	укупно-en tout	
	100 килограма quintal métrique	укупно-en tout	100 килограма quintal métrique	укупно-en tout									
31	32	33	34	35	36	37	38	39	40	41	42	43	
Београдски-Belgrade	60.00	188.160	132.00	14.388	—	21.335	4.93	1,808.585	—	24.100	13.00	4,948.294	19,935.368
Ваљевски-Valjevo	101.00	171.094	102.00	227.700	—	1.512	3.64	1,485.739	—	16.250	3.49	1,487.696	9,319.408
Врањски-Vрања	88.00	2,442.704	115.00	11.495	—	—	6.63	1,565.807	—	7.213	8.75	46.743	14,163.928
Крагујевачки-Kragujevac	86.00	212.420	75.00	8.325	—	30.275	4.84	2,354.166	—	78.610	3.51	2,253.055	16,153.591
Крајински-Krajina	87.00	74.037	95.00	2.590	—	—	4.24	1,238.394	—	13.640	9.07	121.765	6,887.741
Крушевачки-Kruševac	74.00	345.356	115.00	39.100	—	65	3.79	984.672	—	37.858	5.30	1,214.808	9,748.836
Моравски-Morava	77.00	406.868	115.00	23.230	—	60.833	4.27	1,319.567	—	77.483	7.49	1,500.599	16,533.714
Нишки-Niš	71.00	334.268	115.00	4.945	—	20	3.87	977.968	—	8.265	9.41	851.887	12,914.873
Пиротски-Pirot	71.00	200.883	115.00	460	—	—	4.21	616.373	—	113	9.00	32.220	5,889.362
Подрински-Podrinje	87.00	365.139	104.00	287.976	—	40.330	4.05	1,346.896	—	39.170	3.95	2,107.187	15,830.662
Пожаревачки-Požarevac	85.00	741.880	74.00	23.458	—	49.583	3.70	2,138.104	—	111.943	6.25	860.088	22,875.480
Руднички-Rudnik	73.00	127.925	104.00	36.146	—	3.325	2.29	712.357	—	11.425	4.50	1,594.341	5,623.680
Смедеревски-Smederevo	85.00	144.925	132.00	27.060	—	109.750	3.94	877.690	—	60.368	5.66	630.349	17,453.026
Тимочки-Timok	79.00	167.322	95.00	17.100	—	90	4.19	1,098.962	—	9.520	13.75	668.456	8,482.891
Топлички-Toplica	70.00	444.710	115.00	3.895	—	25	4.43	828.308	—	8.260	6.50	207.812	8,668.469
Ужички-Užice	99.00	273.933	106.00	29.680	—	—	4.98	1,393.205	—	4.153	6.50	402.207	5,635.698
Чачански-Čačak	73.00	154.322	104.00	18.762	—	—	3.07	1,249.573	—	9.880	3.16	547.789	6,155.270
Београд-La ville de Belgrade	—	—	—	—	—	16.440	4.85	38.417	—	30.750	13.00	—	319.100
Свега-Total	80.35	6,795.946	106.65	776.310	2.50	333.583	4.22	22,034.783	2.50	549.001	7.90	19,475.296	202,591.097
1905	79.61	4,142.550	77.35	392.787	2.50	8.102	6.29	32,338.194	2.50	1,060.012	5.41	25,195.393	214,298.927

7. Главни преглед обрађене земље 1906 године — 7. Tableau général de la terre cultivée en 1906

ОКРУЗИ DÉPARTEMENT DE	Површина у хектарима — Superficie en hectares									
	кукуруза-maïs	хлебних жита céréales	варива-légumes	баштенских усева и бромбира produits du jardin et pommes de terre	трговинских биљака-plantes industrielles	свега-total	винограда vignobles	воћњака vergers	ливада и дечелашта prairies et tréfières	у опште en général
	1	2	3	4	5	6	7	8	9	10
Београдски-Belgrade	36.982·65	44.546·71	641·70	2.203·27	430·68	84.805·01	1.045·69	10.536·77	17.787·05	114.174·52
Ваљевски-Valjevo	27.821·30	38.095·63	379·78	1.694·77	1.258·89	69.250·37	1.037·27	15.102·71	28.217·81	113.608·16
Врањски-Vranja	26.064·77	58.045·65	361·40	2.281·72	3.386·38	90.139·92	5.697·47	658·63	21.173·02	117.669·04
Крагујевачки-Kragujevac	38.847·90	41.226·22	954·03	2.253·28	675·07	83.956·50	1.934·97	18.836·22	20.710·63	125.438·32
Крајински-Krajina	25.824·07	25.577·58	305·60	1.208·77	316·98	53.233·00	3.979·46	1.523·89	17.084·11	75.820·46
Крушевачки-Kruševac	29.567·15	26.268·47	545·02	1.647·54	892·79	58.920·97	2.725·17	8.894·55	14.292·63	84.833·32
Моравски-Morava	51.785·42	44.615·50	885·43	2.060·44	1.040·26	100.387·05	2.399·70	11.594·23	18.592·18	132.973·16
Нишки-Niš	32.504·89	52.213·42	483·02	1.893·44	939·81	88.034·58	2.363·92	4.138·89	15.023·32	109.560·71
Пиротски-Pirot	13.866·27	27.980·67	159·71	593·53	397·96	42.998·14	2.614·97	514·10	12.206·27	57.733·48
Подрински-Podrinje	43.073·72	69.431·43	734·59	2.363·67	1.231·51	116.834·92	657·85	17.912·25	24.618·24	160.023·26
Пожаревачки-Požarevac	81.798·96	51.400·86	833·38	2.209·94	1.348·45	137.591·59	2.326·70	7.800·93	28.724·85	176.444·07
Руднички-Rudnik	12.621·19	13.492·47	424·03	1.219·28	408·07	28.165·04	504·49	9.489·20	15.416·33	53.575·06
Смедеревски-Smederevo	43.085·44	37.352·25	416·61	1.157·13	506·03	82.517·46	2.121·98	3.832·41	11.207·02	99.678·87
Тимочки-Timok	38.317·74	42.984·02	571·11	1.089·02	648·87	83.610·76	3.125·50	3.196·81	21.118·74	111.051·81
Топлички-Toplica	13.693·57	28.400·92	672·76	1.267·29	735·71	44.770·25	1.089·15	1.209·24	10.134·06	57.202·70
Ужички-Užice	16.051·39	21.403·24	356·54	1.982·43	984·59	40.783·19	7·00	8.170·34	23.203·99	72.164·52
Чачански-Čačak	15.886·84	22.218·18	392·35	1.820·94	711·86	41.030·17	1.709·47	8.672·97	25.695·59	77.108·20
Београд-La ville de Belgrade	362·59	640·49	4·00	107·12	60·00	1.174·20	63·11	1·00	438·32	1.676·63
Свега-Total	548.155·86	645.898·71	9.121·06	29.053·58	15.973·91	1.248.203·12	34.803·87	132.085·14	325.644·16	1.740.736·29
1905	552.538·35	640.047·84	8.978·40	26.290·66	13.097·89	1.240.953·14	32.402·93	162.526·69	332.528·96	1.768.411·72

1 2 3 4 5

8. Главни преглед жетвенога приноса 1906 год. — 8. Tableau général du rendement de la récolte en 1906

ОКРУЗИ DÉPARTEMENT DE	Жетвени принос у товарима — Rendement de la récolte en quintaux métriques de									
	кукуруза-maïs	хлебних жита céréales	варива-légumes	багтенских усева и кромпара produits du jardin et pommes de terre	трговинских биљака-plantes industrielles	вина-vin	шљива-prunes	осталог воћа autres fruits	сена и детелине foin et trèfle	сламе-paille
	1	2	3	4	5	6	7	8	9	10
Београдски-Belgrade	432.078	450.658	106.551	80.154	11.779	23.634	380.638	114.449	376.493	427.274
Ваљевски-Valjevo	214.309	281.636	14.693	49.216	5.443	19.411	426.274	42.095	414.670	208.975
Врањски-Vranja	304.433	452.119	53.576	64.879	27.879	84.118	5.342	33.324	239.055	493.000
Крагујевачки-Kragujevac	564.422	429.504	21.498	149.081	14.691	52.131	641.896	74.226	517.842	307.629
Крајински-Krajina	232.633	216.910	8.362	57.243	886	65.959	13.425	12.389	297.530	196.196
Крушевачки-Kruševac	361.411	206.857	36.465	55.912	5.060	34.077	229.209	188.192	274.951	220.042
Моравски-Morava	868.012	419.563	30.678	76.803	29.819	39.802	200.347	59.529	340.025	337.371
Нишки-Niš	436.473	500.219	52.379	60.293	4.759	18.464	90.530	48.072	256.011	607.587
Пиротски-Pirot	124.981	197.835	73.296	11.237	2.313	13.421	3.580	17.618	146.452	229.903
Подрински-Podrinje	420.310	583.999	20.634	78.346	23.098	8.178	533.465	190.705	348.235	530.689
Пожаревачки-Požarevac	1,268.228	530.072	62.657	123.856	28.878	73.079	137.614	56.681	622.643	449.600
Руднички-Rudnik	123.648	100.656	30.095	37.419	3.176	6.765	354.298	39.563	315.643	129.020
Смедеревски-Smederevo	782.857	524.007	71.400	82.461	45.810	75.796	111.369	38.533	246.911	482.708
Тимочки-Timok	319.300	266.299	22.601	37.562	2.334	16.842	48.615	33.552	266.090	328.948
Топлички-Toplica	288.360	375.738	21.072	78.173	6.404	9.436	31.971	44.664	190.281	186.754
Ужички-Užice	133.256	98.658	26.166	38.247	3.047	31	61.878	15.956	281.421	139.377
Чачански-Čačak	176.952	115.881	20.746	54.305	2.291	31.185	173.351	30.401	410.979	153.881
Београд-La ville de Belgrade	6.246	10.228	309	4.360	6.576	2.078	—	1.574	20.221	9.618
Свeга-Total	7,057.909	5,760.839	673.178	1,139.547	224.243	574.407	3,443.802	1,041.523	5,565.453	5,438.572
1905	5,443.616	4,688.347	268.465	738.646	58.327	396.225	5,337.515	1,015.724	5,420.823	3,652.464

9. Главни преглед вредности жетвенога приноса 1906 године — 9. Tableau général de la valeur du rendement de la récolte en 1906

254

ОКРУЗИ DÉPARTEMENT DE	Вредност приноса у динарима — Valeur du rendement de la récolte en francs de										
	кукуруза-мајс	хлебних жита céréales	варива-légumes	бабченских усева и кромпира produits du jardin et pommes de terre	трговинских биљака-plantés industrielles	вина-vin	шљива-prunes	осталог воћа autres fruits	сена и детелине foin et trèfle	сламе-paille	у опште en général
	1	2	3	4	5	6	7	8	9	10	11
Београдски-Belgrade . . .	3,888.702	5,157.808	2,944.598	939.398	223.883	1,890.635	4,948.294	1,846.806	1,832.685	922.912	24,595.721
Ваљевски-Valjevo . . .	2,010.218	3,070.352	306.496	542.351	400.306	1,284.269	1,487.696	590.517	1,501.989	388.694	11,582.888
Врањски-Vranja . . .	3,333.541	4,922.099	1,223.948	611.818	2,454.199	4,073.223	46.743	575.444	1,573.020	1,538.160	20,352.195
Крагујевачки-Kragujevac	4,820.164	4,564.328	503.669	1,328.579	251.020	3,125.761	2,253.055	988.750	2,432.776	790.607	21,058.709
Крајински-Krajina . . .	2,216.992	2,377.958	264.205	579.444	76.627	3,700.571	121.765	270.893	1,252.034	488.528	11,349.017
Крушевачки-Kruševac . .	3,653.865	1,999.667	964.791	508.654	381.521	1,770.493	1,214.808	1,977.425	1,022.530	470.890	13,967.644
Моравски-Morava . . .	7,592.465	4,125.000	793.848	633.821	490.931	2,293.293	1,500.599	1,041.496	1,397.050	654.500	20,523.003
Нишки-Niš	4,211.964	4,752.174	1,321.014	452.368	339.233	1,142.005	851.887	758.534	986.233	1,063.277	15,878.689
Пиротски-Pirot	1,363.543	2,154.675	1,420.423	100.672	201.343	769.070	32.220	334.203	616.486	349.453	7,342.088
Подрински-Podrinje . . .	4,144.257	6,182.445	423.171	894.355	693.445	631.263	2,107.187	2,303.294	1,386.066	1,082.606	19,848.089
Пожаревачки-Požarevac	10,511.610	5,587.792	1,651.591	1,199.743	814.921	4,444.936	860.088	1,118.992	2,250.047	678.896	29,118.616
Руднички-Rudnik	1,230.298	1,071.348	580.548	255.967	167.396	447.471	1,594.341	738.778	723.782	167.726	6,977.655
Смедеревски-Smederevo	6,810.856	6,110.097	1,818.936	863.019	281.735	4,713.277	630.349	573.040	938.058	941.281	23,680.643
Тимочки-Timok	2,915.209	2,757.771	473.662	374.799	184.512	936.939	668.456	563.326	1,108.482	717.107	10,700.263
Топлички-Toplica	2,603.891	3,540.115	477.157	554.296	448.630	632.620	207.812	498.844	836.568	457.547	10,257.480
Ужички-Užice	1,649.709	1,156.840	431.740	294.231	303.613	2.006	402.207	256.832	1,397.358	352.624	6,247.160
Чачански-Čačak	1,978.323	1,239.254	430.772	527.315	173.084	1,849.289	547.789	423.419	1,259.453	255.442	8,684.140
Београд-La ville de Belgrade	58.962	111.005	8.535	54.991	16.440	180.824	—	34.109	69.167	23.564	557.597
Свега-Total	64,994.569	60,880.728	16,039.104	10,715.821	7,905.839	33,887.945	19,475.296	14,894.702	22,583.784	11,343.814	262,721.602
1905	75,741.438	58,281.664	7,751.237	9,392.550	4,538.439	23,378.757	25,195.393	14,081.379	33,398.206	10,833.099	262,592.162

10. Виногради 1906 године — 10. Vignobles en 1906

ОКРУЗИ DÉPARTEMENT DE	Површина винограда-Superficie cultivée					Принос вина с винограда-Production viticole								
	добрих- vignes pro- ductives	младих-jeunes		оштећених- vignobles endommagés	у оште- en gé- néral	добрих vignes productives		младих-vignobles plantés dans l'année			оштећених vignobles endommagés		Укупни принос вина Rendement total en vin	
		од домаће лозе vignes indigènes	на америчкој под- лози-vignes amé- ricaines			с 1 хектара par hectare	свега-total	од домаће лозе vignes indigènes	на амер. подлози vignes américaines	с 1 хектара par hectare	свега-total	с 1 хектара par hectare		свега-total
	хектара — hectares					хектолитара — hectolitres								
1	2	3	4	5	6	7	8	9	10	11	12	13	14	
Београдски-Belgrade	460·72	214·89	284·08	86·00	1.045·69	36·30	18.467	10·26	1.600	17·08	3.383	3·23	184	10.825
Ваљевски-Valjevo	552·26	405·34	28·07	51·60	1.037·27	33·35	16.700	10·14	2.329	16·30	354	2·00	28	616
Врањски-Vranja	2.983·97	377·12	186·99	2.149·39	5.697·47	23·25	77.751	6·64	2.682	11·27	1.312	6·73	2.373	25.484
Крагујевачки-Kragujevac	1.174·98	129·81	545·19	84·99	1.934·97	22·02	42.962	7·02	1.109	13·28	7.801	3·75	259	20.429
Крајински-Krajina	1.989·31	523·70	415·46	1.050·99	3.979·46	24·69	56.149	6·86	3.158	9·82	4.508	3·84	2.144	33.846
Крушевачки-Kruševac	857·20	182·43	558·08	1.127·46	2.725·17	17·86	24.105	8·76	1.686	12·07	6.565	3·05	1.721	5.420
Моравски-Morava	832·32	376·81	395·08	795·49	2.399·70	22·70	29.802	9·70	3.400	17·47	5.982	2·27	618	16.105
Нишки-Niš	656·33	160·53	124·81	1.422·25	2.363·92	15·59	15.913	6·96	774	9·90	859	1·96	918	8.780
Пиротски-Pirot	686·51	22·79	115·54	1.190·13	2.014·97	19·72	11.230	7·52	151	8·40	940	3·25	1.100	5.165
Подрински-Podrinje	379·80	188·71	48·63	40·71	657·85	18·13	6.876	5·83	799	10·15	484	2·77	19	1.646
Пожаревачки-Požarevac	1.342·34	337·95	458·58	187·83	2.326·70	30·84	61.249	13·74	3.079	24·17	7.760	7·47	991	34.392
Руднички-Rudnik	321·22	68·59	53·75	60·93	504·49	15·93	5.677	4·52	406	10·49	630	1·03	52	238
Смедеревски-Smederevo	1.295·82	213·88	535·35	76·93	2.121·98	34·80	64.628	12·45	1.615	22·60	9.318	3·89	235	39.286
Тимочки-Timok	675·96	174·83	198·61	2.076·10	3.125·50	10·46	14.073	7·32	857	11·10	1.600	2·17	312	5.544
Топлички-Toplica	526·73	71·86	34·82	455·74	1.089·15	20·48	8.324	7·35	453	14·84	325	3·26	334	1.631
Ужички-Užice	5·98	0·40	0·02	0·60	7·00	6·33	30	—	—	3·00	—	1·50	1	—
Чачански-Čačak	1.122·97	114·25	13·48	458·77	1.709·47	21·54	28.945	11·11	759	13·08	59	2·91	1.422	3.682
Београд-La ville de Belgrade	47·72	—	15·39	—	63·11	—	2.078	—	—	—	—	—	—	2.078
Свега-Total	15.912·14	3.563·89	4.011·93	11.315·91	34.803·87	23·13	484.959	8·80	24.857	13·65	51.880	3·56	12.711	215.167
1905	14.359·58	3.492·48	4.629·71	9.921·16	32.402·93	14·78	286.432	10·28	25.391	21·51	81.561	6·17	2.841	123.337

(Наставак-Suite)

10. Виногради 1906 године — 10. Vignobles en 1906

256

ОКРУЗИ DÉPARTEMENT DE	Укупни принос вина Rendement total en vin		Укупна вредност при- носа вина Valeur totale du rende- ment en vin	Нису родили виногради Vignobles n'ayant pas produit					Од 100 хектара у опште није родило винограда-Sur 100 hectares en général vignobles n'ayant pas produit					Цена 1 литра вина Prix d'un litre de vin	
	црног-rouge	у опште en général		добри-vignes pro- ductives	млади-jeunes		оштећени-vignobles endommagés	свега-total	добрих-vignes pro- ductives	младих-jeunes		оштећених-vigno- bles endommagés	свега-total	белог blanc	црног rouge
			од домаће лозе vignes indigènes		на америчкој подлози américaines	од домаће лозе vignes indigènes				на америчкој подлози américaines	динара francs				
	хектолитара hectolitres	динара francs	хектара — hectares										динара francs		
15	16	17	18	19	20	21	22	23	24	25	26	27	28	29	
Београдски-Belgrade	12.809	23.634	1,890.635	9.24	24.65	78.70	26.85	139.44	2.01	11.47	27.70	31.22	13.33	0.80	0.80
Ваљевски-Valjevo	18.795	19.411	1,284.269	18.84	35.63	1.60	45.90	101.97	3.41	8.79	5.70	88.95	9.83	0.71	0.66
Врањски-Vranja	58.634	84.118	4,073.223	352.66	34.71	24.89	1.456.91	1.869.17	11.82	9.20	13.31	67.78	32.81	0.54	0.46
Крагујевачки-Kragujevac	31.702	52.131	3,125.761	11.04	13.93	19.16	8.61	52.74	0.94	10.73	3.51	10.13	2.73	0.63	0.58
Крајински-Krajina	32.113	65.959	3,700.571	0.30	35.20	25.75	31.30	92.55	0.02	6.72	6.20	2.98	2.33	0.60	0.52
Крушевачки-Kruševac	28.657	34.077	1,770.493	19.35	27.65	16.77	171.66	235.43	2.26	15.15	3.00	15.22	8.64	0.57	0.51
Моравски-Morava	23.697	39.802	2,293.293	4.70	57.08	48.93	312.17	422.88	0.56	15.15	12.38	39.24	17.62	0.60	0.56
Нишки-Niš	9.684	18.464	1,142.005	23.78	32.60	17.61	701.50	775.49	3.62	20.31	14.11	49.33	32.81	0.65	0.59
Пиротски-Pirot	8.256	13.421	769.070	3.02	1.32	2.27	628.11	634.72	0.44	5.79	1.96	52.78	31.50	0.61	0.55
Подрински-Podrinje	6.532	8.178	631.263	15.21	55.05	5.67	29.21	105.14	4.00	29.17	11.66	71.75	15.98	0.78	0.77
Пожаревачки-Požarevac	38.687	73.079	4,444.936	0.23	53.20	75.04	104.88	233.35	0.02	15.74	16.36	55.84	10.03	0.64	0.58
Руднички-Rudnik	6.527	6.765	447.471	6.79	14.16	6.39	22.38	49.72	2.11	20.64	11.89	36.73	9.85	0.70	0.66
Смедеревски-Smederevo	36.510	75.796	4,713.277	1.70	67.14	90.85	20.50	180.19	0.13	31.39	16.97	26.65	8.49	0.67	0.57
Тимочки-Timok	11.298	16.842	936.939	26.62	47.28	37.73	1.753.77	1.865.40	3.94	27.04	19.00	84.74	59.68	0.61	0.53
Топлички-Toplica	7.805	9.436	632.620	48.11	9.67	13.99	299.43	371.20	9.13	13.46	40.18	65.70	34.08	0.72	0.66
Ужички-Užice	31	31	2.006	2.22	0.40	—	0.40	3.02	37.12	100.00	—	66.67	43.14	0.80	0.66
Чачански-Čačak	27.503	31.185	1,849.289	107.14	37.20	7.68	2.80	154.82	9.54	32.56	56.97	0.61	9.06	0.69	0.58
Београд-La ville de Belgrade	—	2.078	180.824	—	—	15.39	—	15.39	—	—	100.00	—	24.38	0.87	0.87
Свега-Total	359.240	574.407	33,887.945	650.95	546.87	488.42	5.616.38	7.302.62	4.09	15.35	12.17	49.63	20.98	0.68	0.62
1905	272.888	396.225	23,378.757	204.68	878.73	1.022.71	9.191.58	11.297.70	1.43	25.17	22.09	92.65	34.87	0.69	0.62

11. Штете од града 1906 године — 11. Ravages causés par la grêle en 1906

ОКРУЗИ DÉPARTEMENT DE	Број — Nombre des					Оштећена површина у хектарима Superficie endommagée en hectares	Причињена штета у динарима Montant du dommage en francs		
	Дана с градом jours de grêle	места у којима је био град-lieux où la grêle а été					у опште en général	на 1 хек- тар-par hectare	
		врло јак très forte	јак-forte	средњи mediocre	слаб faible				у опште en général
1	2	3	4	5	6	7	8	9	
а. Преглед по окрузима — a. Tableau par départements									
Београдски-Belgrade	12	2	7	11	1	21	2.269	212.796	93·83
Ваљевски-Valjevo	20	1	9	30	30	70	6.716	255.315	38·02
Врањски-Vranja	43	6	22	98	10	136	7.033	643.998	91·57
Крагујевачки-Kragujevac	13	6	13	29	3	51	7.060	352.713	49·96
Крајински-Krajina	11	1	5	7	6	19	1.502	60.639	40·37
Крушевачки-Kruševac	16	1	4	59	6	70	5.808	187.772	32·33
Моравски-Morava	9	2	1	22	2	27	3.480	72.832	20·93
Нишки-Niš	12	4	6	24	1	35	1.120	70.456	62·91
Пиротски-Pirot	15	1	9	25	1	36	2.100	52.512	25·01
Подрински-Podrinje	22	4	21	51	1	77	7.106	564.051	79·38
Пожаревачки-Požarevac	10	3	1	11	3	18	1.755	88.237	50·28
Руднички-Rudnik	7	2	4	16	10	32	5.286	145.096	27·45
Смедеревски-Smederevo	9	1	2	9	5	17	1.493	53.412	35·71
Тимочки-Timok	6	—	6	8	2	16	1.575	40.623	25·79
Топлички-Toplica	15	5	10	22	11	48	1.470	89.725	61·04
Ужички-Užice	16	12	19	31	10	72	5.567	235.833	42·36
Чачански-Čačak	10	—	19	63	2	84	4.280	193.519	45·21
Свега-Total	246	51	158	516	104	829	65.620	3,319.529	50·59
б. Преглед по месецима — b. Tableau par mois									
Април-Avril	12	3	16	177	30	226	13.247	708.341	53·47
Мај-Mai	18	33	49	185	51	318	32.968	1,335.109	40·50
Јун-Juin	17	3	45	113	16	177	9.791	595.843	60·86
Јул-Juillet	9	7	29	29	2	67	5.615	281.756	50·18
Август-Août	7	5	19	12	4	40	3.944	392.980	99·64
Септембар-Septembre	1	—	—	—	1	1	55	5.500	100·00
Свега-Total	64	51	158	516	104	829	65.620	3,319.529	50·59
1905	53	108	244	187	100	639	155.008	8,158.654	52·63
1904	32	35	41	54	40	170	25.383	1,214.020	47·83
1903	35	41	56	65	25	187	60.562	4,068.720	67·18
1902	48	54	93	100	74	321	170.952	11,746.598	68·71
1901	54	173	198	167	92	630	136.783	9,958.139	72·80
1900	35	212	363	196	35	806	174.070	13,460.497	77·33
1899	45	107	176	133	38	454	90.231	8,828.527	97·73
1898	38	195	291	221	48	755	155.756	14,429.179	92·64
1897	46	118	150	83	8	359	83.537	5,398.830	64·63
1896	53	140	285	222	31	678	213.532	12,923.587	60·81
1895	44	168	413	199	53	833	278.316	17,156.121	61·64
1894	32	71	162	97	18	348	132.585	7,798.931	58·82
1893	46	53	114	110	17	294	84.133	6,136.418	72·94
1892	52	174	211	265	48	698	184.112	17,157.620	93·19
1891	42	154	162	71	16	403	125.872	6,444.185	51·20

13. Вредност штете од града — 13. Valeur du dommage causé par la grêle

МЕСЕЦИ MOIS	Целокупна штета причињена градом у динарима — Montant total du dommage causé par la grêle en francs											
	1897	1898	1899	1900	1901	1902	1903	1904	1905	1906	св ега total	просечно en moenne
	1	2	3	4	5	6	7	8	9	10	11	12
Март-Mars	12.000	—	—	—	—	—	7.100	—	—	—	19.100	1.910
Април-Avril	453.080	117.500	1.600	1,209.549	30.000	188.235	304.200	272.700	780.935	708.341	4,066.140	406.614
Мај-Mai	471.770	7,268.867	2,716.628	2,017.148	1,229.953	1,876.512	1,611.410	203.750	4,080.409	1,335.109	22,811.556	2,281.156
Јун-Juin	1,756.065	747.115	1,397.495	2,470.615	6,997.486	1,018.670	1,291.220	548.270	1,804.310	595.843	18,627.089	1,862.709
Јул-Juillet	1,967.015	6,293.197	4,666.888	3,101.389	1,653.500	8,632.681	854.790	115.300	1,493.000	281.756	29,059.516	2,905.951
Август-Août	719.230	—	45.916	4,661.796	40.400	28.500	—	74.000	—	392.980	5,962.822	596.282
Септембар-Septembre	19.670	—	—	—	6.800	2.000	—	—	—	5.500	33.970	3.397
Октобар-October	—	2.500	—	—	—	—	—	—	—	—	2.500	250
Св ега-Total	5,398.830	14,429.179	8,828.527	13,460.497	9,958.139	11,746.598	4,068.720	1,214.020	8,158.654	3,319.529	80,582.693	8,058.269
Од укупне штете долазило је просечно на једно место динара — Moyenne du dommage par endroit en francs												
Март-Mars	4.000	—	—	—	—	—	2.367	—	—	—	6.367	637
Април-Avril	9.439	5.595	800	10.338	30.000	14.480	38.025	8.264	9.641	3.134	129.716	12.972
Мај-Mai	10.484	18.979	15.613	17.540	8.292	19.963	23.697	4.631	11.759	4.198	135.156	13.516
Јун-Juin	12.367	10.673	17.690	13.880	23.094	22.145	17.688	8.307	11.949	3.361	141.154	14.115
Јул-Juillet	24.588	22.556	24.824	16.585	10.399	53.288	24.423	6.406	24.883	4.205	212.157	21.216
Август-Août	18.927	—	4.174	22.305	2.370	5.700	—	8.222	—	9.825	71.523	7.152
Септембар-Septembre	6.557	—	—	—	2.267	2.000	—	—	—	5.500	16.324	1.632
Октобар-October	—	1.250	—	—	—	—	—	—	—	—	1.250	125
Св ега-Total	15.039	19.111	19.446	16.700	15.807	36.594	21.758	7.141	12.768	4.004	168.368	16.837

17*

14. Штета од поплаве 1906 године — 14. Damage caused
par les débordements en 1906

ОКРУЗИ DÉPARTEMENT DE	Број Nombre des		Оштећена површина у хек- тарима-Surface endomma- gée en hectares	Причињена штета у динарима-Montant du dommage en francs		
	дана с полавом-jours pendant lesquels ont duré les effets des débordements	оштећених места lieux endommagés		у оште en général	просечно на једно место moyenne par lieu	просечно на 1 хектар-moyenne par hectare
	1	2	3	4	5	6
а. По окрузима — a. Par départements						
Београдски-Belgrade	8	8	1.511	357.500	44.688	236·60
Ваљевски-Valjevo	1	4	100	6.000	1.500	60·00
Врањски-Vranja	3	10	129	16.400	1.640	127·13
Крагујевачки-Kragujevac	6	7	938	58.000	8.257	61·83
Крајински-Krajina	1	1	50	1.370	1.370	27·40
Крушевачки-Kruševac	4	11	515	49.000	4.455	95·15
Моравски-Morava	—	—	—	—	—	—
Нишки-Niš	1	3	50	5.000	1.667	100·00
Пиротски-Pirot	2	3	70	2.600	867	37·14
Подрински-Podrinje	9	23	3.790	107.200	4.226	28·28
Пожаревачки-Požarevac	3	3	750	11.500	3.833	15·33
Руднички-Rudnik	1	1	300	10.000	10.000	33·33
Смедеревски-Smederevo	1	1	50	5.000	5.000	100·00
Тимочки-Timok	2	3	250	11.000	3.667	44·00
Топлички-Toplica	1	5	100	10.000	2.000	100·00
Ужички-Užice	1	2	280	3.000	1.500	10·71
Чачански-Čačak	6	12	1.800	105.000	8.750	58·33
Свега-Total	50	97	10.683	758.570	7.820	71·01
б. По месецима — b. Par mois						
Април-Avril	2	5	150	11.000	2.200	73·33
Мај-Mai	10	23	4.450	173.200	7.530	38·92
Јун-Juin	11	68	6.043	570.370	8.887	94·38
Јул-Juillet	1	1	40	4.000	4.000	100·00
Свега-Total	24	97	10.683	758.570	7.820	71·01
1905	21	92	11.000	1.115.259	12.122	101·39
1904	9	23	3.455	222.400	9.670	64·37
1903	16	53	7.369	632.505	11.934	85·83
1902	7	29	3.575	164.610	5.676	46·04
1901	27	229	150.053	1.993.862	8.710	13·29
1900	34	174	17.517	1.245.046	7.155	71·08
1899	11	49	4.546	367.357	7.499	80·81
1898	6	25	18.933	98.840	3.954	52·21
1897	38	250	52.739	6.871.783	27.487	130·30
1896	2	4	265	13.550	6.775	51·14

15. ПОЉОПРИВРЕДНЕ УСТАНОВЕ

15. ÉTABLISSEMENTS AGRONOMIQUES

I.

Државно добро и економија у Топчидеру — *Domaine de l'Etat et ferme-modèle à Topčider*

Овај завод установљен је 1849 године, а у почетку била је овде и *Земљоделско-шумарска Школа*. Главни циљ овога завода је: да рационалним обрађивањем свога имања служи за углед у овоме погледу својој ближој околини, а друго: да се преко овог завода државном помоћу и стручним руководством унесе у народ одличније и признатије странѐ врсте усева, благородније расе свих врста стоке и то 1906 год.: сименталских говеда 51 грло; оваца 131 грло; 4 кобиле и волова 31 грло; затим 178 комада разноврсне живине.

Топчидерска домена има 420 хектара земље. Под разним усевима има 72 хектара, под ливадама и пашњацима 120, под воћњаком и воћним расадником 24, под виноградима и лозним расадницима 15, под шумом 72, под парковима, каменим мајданима итд. 117 хектара. Од приноса усева било је у 1906 год. *пшенице* 13.778 кгр., *јечма* 22.198 кгр., *ражи* 964 кгр., *овса* 22.083 кгр., *кукуруза* 25.680 кгр., *шећерне репе* 656.470 кгр., *кромшира* 3.524 кгр., *пасуља* 472 кгр., *сена* 162.900 кгр. и *сламе* 72.000 кгр. У току 1906 год. продато је свега 3.550 ком. разноврсних воћних садница, 4.880 ком. украсног дрвећа и шибља и 1.384 комада четинара. Рода од воћа било је: *јабуска* до 2.700 кгр.; *кајсија* и *ораха* до 50 кгр. Све пољске и остале послове раде осуђеници из београдског казненог завода.

При овом заводу од 1900 год. установљена је и стручна Плетарска Школа с трогодишњим течајем, у коју се примају младићи из свију крајева Србије као државни и приватни питомци на изучавање плетарског заната. У овој школи се израђују поред корпарских предмета за разне пољопривредне потребе и разни финији предмети из области занатске радиности.

Уједно Топчидер још служи и као једно место за излет београдске публике, ради чега се одржавају пространи паркови и стакларе за цвећарство.

Топчидерска економија имала је

ГОДИНЕ	ПРИХОДА			ИЗДАТАКА			ГОДИНЕ	ПРИХОДА			ИЗДАТАКА		
	Д	И	Н	А	Р	А		Д	И	Н	А	Р	А
1895 . . .	56.891	·	20	67.020	·	21	1901 . . .	69.774	·	86 ¹	9.322	·	34 ²
1896 . . .	31.979	·	60	74.485	·	—	1902 . . .	77.573	·	03	75.683	·	24
1897 . . .	37.925	·	91	65.642	·	98	1903 . . .	89.092	·	55	71.807	·	47
1898 . . .	47.404	·	19	65.903	·	31	1904 . . .	67.588	·	35	63.290	·	84
1899 . . .	51.240	·	—	76.258	·	67	1905 . . .	63.443	·	64	60.995	·	64
1900 . . .	54.000	·	—	65.929	·	61	1906 . . .	61.538	·	45	58.274	·	96

¹ Ово је бруто приход, а из истога подмирују се и издатци на издржавање економије.

² Ово је само плата указног особља.

II

Ратарска школа у Краљеву — *Ecole d'agriculture à Kraljevo*

Ова школа установљена је 1882 године у циљу да својим ученицима да̄ потребну теоријску и практичну спрему из свих грана пољске привреде.

Ратарска Школа има за своју потребу 86·50 хектара земље. Од овога простора долази 34·00 хектара на орницу; 15·00 хектара на ливаде и пашњаке; 11·40 хектара на баште и градину; 3·50 хектара на винограде; 19·10 хектара на воћњаке и 3·50 хектара је под шумом.

Од овога имања својина је државна 30·66 хектара, а остало је својина среза жичког, општине краљевске и цркве краљевске.

Од стоке школа гаји *коње* арапско-ердељске и полуарапске крви; *говеда* сименталског, колубарског и подолског соја; *свиње* шумадијског соја и *овце* мађарског соја — *цигаје*. У школи се гаји и *пчеларство*.

У 1906 години било је у школи 39 ученика. Од ових ученика имало је 17 државно издржање, а 22 је било приватних. Ученици раде све пољске послове под надзором економа и стручних наставника.

У школској башти смештена је и метеоролошка станица другог реда.

Издатак на ову школу износио је године

1895	66.252·63 динара	1901	61.757·66 динара
1896	57.087·69 »	1902	56.077·23 »
1897	51.161·99 »	1903	42.017·33 »
1898	57.682·44 »	1904	80.349— »
1899	64.660·70 »	1905	80.337·20 »
1900	61.608·70 »	1906	72.365·64 »

III

Виноградско-воћарска школа у Букову — *Ecole royale de Viticulture et d'Arboriculture-fruitière de Boucovo—Negotin*

Ова школа установљена је 1891 године, а налази се у близини манастира Букова, југозападно од Неготина.

Главни је задатак ове школе практично и теоријско образовање својих питомаца по свима гранама пољске привреде, а поглавито Виноградарства и Воћарства, и производња и умножавање америчке лозе и кадамљење благородног воћа.

Школа има 226·26 хектара земље. Од ове површине долази: 32·52 хект. на расаднике америчке лозе, винограде и прпоришта; 10·20 на воћне расаднике с воћњацима; на њиве, ливаде и детелишта 42·58; на баште 1·38, на шуме 77·00; на врбак и рит 42·42 и на осталу земљу 20·18 хектара. Покрај ових установа школа има и своје радионице: качарску и плетарску, у којима се израђују потребни предмети и врше оправке пољопривредних справа. Преко зиме вежбају се питомци у тим радионицама.

Од приплодне стоке има: 1 бика, 4 краве, 2 нераста, 3 крмаче, 1 јуне, 13 назимади и прасади *шумадијске расе*, 1 омицу *англонорманско-енглеско-арапске расе*.

За пољске радове има школа 3 коња, 3 кобиле (које су и за приплод) и 2 пара волова.

У школском пчелнику има кошница: 4 *ђерзонке америчке* и *Дадан-Блат*, и 1 вршкара.

И ове године гајене су свилене бубе ради поуке ученика, и добивено је мехурака 12 килограма.

1906 године у сва три разреда било је 66 ученика, од ових свршило је ову олу 57 ученика.

Из државне касе издато је на издржавање ове школе :

1895 године	78.323·24 динара	1901 године	44.619·02 динара
1896 » 	110.826·50 »	1902 » 	78.996·30 »
1897 » 	115.103·45 »	1903 » 	72.673·68 »
1898 » 	92.112— »	1904 » 	55.985·68 »
1899 » 	96.591·10 »	1905 » 	75.055·15 »
1900 » 	64.096·30 »	1906 » 	86.667·10 »

У Букову постоји метеоролошка станица II реда.

IV

Пољопривредне станице — Stations agronomiques

У 1906 години биле су три пољопривредне станице, и то: у *Лесковцу Ђуприји* и *Шабцу*. Ђупријска станица основава је 1899 године, шабачка 1900, а лесковачка 1901 године. Јуна 1906 године претворена је шабачка станица у ратарску школу.

Земље има на расположењу станица и то:

	лесковачка	Ђупријска	шабачка
	х	е	к
	т	а	р
	а	р	а
за усеве	43·96	62·00	59·00
» градину	2·73	4·00	1·00
» воћњак	4·84	2·00	2·50
» виноград	1·16	2·00	—
» ливаду	5·20	8·00	5·00
» шуме и друге земље	6·11	4·00	8·00
Свега	64·00	82·00	75·50

У 1906 години произведено је у станици лесковачкој пшенице 15.029, јечма 17.846, кукуруза 25.488, кромпира 16.500, сточне репе 30.000, конопље 133.450, пасуља 1.425, црна лука 2.414, тиквава 2.050, сламе 30.000 и сена 14.000 килограма.

У 1906 години произведено је у станици Ђупријској овса 10.037, јечма 6.436, сена 20.000, сламе 40.000, пасуља 1.624, кукуруза 18.750, кромпира 9.000, пшенице 31.991, сточне репе 18.000, ражи 1.860 и црна лука и осталих усева до 60.639 килограма.

Приноса од појединих усева у 1906 год. станице шабачке добивено је и то: кукуруза 15.300, пшенице 19.600, јечма 3.800, овса 8.020, кромпира 440, пасуља 190, сена 650 и сточне репе 12.000 килограма.

Од стоке имала је станица

	лесковачка	Ђупријска	шабачка
волова	4	—	—
крава	4	5	15
бикова	3	5	2
телади	3	12	3
кобила	4	14	9
ждребади	2	1	2
свиња	54	130	—
оваца	—	102	—
живине	71	—	30

Шабачка станица имала је 8 Берзонових кошница и 12 вршкара.

Године 1906 имала је станица

	лесковачка	Ћупријска	шабачка
прихода	8.153·20	9.600—	1.190—
издатака	14.680—	?	8.490—

Ћупријска и лесковачка пољопривредна станица имају практичну пољопривредну школу, у којима је 1906 године било 78 питомца, и то у Ћупријској 44, а у лесковачкој 34 који обрађују имање ове станице.

V

Лозни и воћни расадници — Pépinières viticole et d'arbres fruitiers

На крају 1906 године било је свега *седам* лозних расадника. Сви су били окружни. Установљени су:

	године		године
смедеревски	1882	жуписки	1895
крајински	1885	белички	1898
топчидерски	1893	чачански	1903
нишки	1894		

Воћних расадника било је *шест* од којих су пет били срески, а само топчидерски био је државни. Установљени су:

	године		године
топчидерски	1860	рачански	1900
масурички	1898	пожешки	1900
пољанички	1899	моравски (пожар.)	1903

Лозних и воћних расадника уједно било је свега *четрдесет и седам*. Сви ти расадници били су срески, само је у Крагујевцу био окружни, а установљени су:

	године		године
Крагујевац	1894	голубачки	1900
посавски (беогр.)	1899	пожаревачки	»
гружански	»	таковски	»
јасенички (краг.)	»	тимочки	»
деспотовачки	»	колубарски (ваљ.)	1901
алексиначки	»	посавски (ваљ.)	»
сврљишки	»	власотиначки	»
јадрански	»	лесковачки	»
рамски	»	кључки	»
јасенички (смед.)	»	поречки	»
орашки	»	посавотамнавски	»
крагујевачки	1900	звишки	»
лепенички	»	млавски	»
копаонички	»	хомољски	»
расински	»	бољевачки	»
трстенички	»	заглавски	»
белички	»	прокупачко-добрички	»
левачки	»	трнавски	»
параћински	»	жуписки	1902
ресавски	»	ражањски	»
темнићски	»	белопаланачки	»
бањски	»	грожански	1903
нишки	»	космајски	»
нишавски	»		

Под лозним расадницима било је 232·87 хектара, под воћним 252·02, а под лозним и воћним у опште 484·89 хектара.

Број сталног особља у свима расадницима износио је 125, а радница на радове у њима утрошено је свега 87.890 динара.

Колико је било расадника у којелиним окрузима види се из следећег прегледа.

ОКРУЗИ DÉPARTEMENT DE	Број расадника Nombre des pépinières				Површина у хек- тарима расадника Superficie en hec- tares des pépinières			Број Nombre des		Приходи-Recettes	Издатци-Dépenses
	државних-l'Etat	окоужних départementales	спреских d'agroupements	у опште-en général	лозних-de vigne	воћних-des arbres fruitiers	у опште en général	особља-serviteurs	на- д- употребљених над- ница-journées employées		
										10	11
Београдски-Belgrade	2	—	3	5	14·73	12·18	26·91	10	6.008	18.679	17.084
Валевски-Valjevo	—	—	2	2	10·62	0·90	11·52	4	1.007	4.450	4.248
Врањски-Vranja	—	—	4	4	16·02	4·18	20·20	7	4.684	9.772	7.883
Крагујевачки-Kragujevac	—	1	4	5	33·73	18·42	52·15	11	7.664	28.868	19.634
Крајински-Krajina	1	—	2	3	6·96	35·94	42·90	7	1.156	17.151	22.179
Крушевачки-Krusevac	1	—	5	6	18·26	23·89	42·15	10	12.124	33.984	27.477
Моравски-Morava	1	—	6	7	38·93	50·97	89·90	13	17.528	40.288	32.628
Нишки-Niš	1	—	4	5	14·58	41·98	56·56	15	13.032	33.772	35.212
Пиротски-Pirot	—	—	2	2	7·61	0·81	8·42	4	112	976	976
Подрински-Podrinje	—	—	2	2	12·53	3·05	15·58	3	2.350	19.422	7.595
Пожаревачки-Pozarevac	—	—	7	7	34·41	11·16	45·57	19	8.404	32.700	25.373
Руднички-Rudnik	—	—	1	1	1·70	0·68	2·38	2	455	548	875
Смедеревски-Smederevo	1	—	2	3	11·13	4·61	15·74	4	3.091	19.082	14.886
Тимочки-Timok	—	—	3	3	5·00	0·94	5·94	7	6.087	11.642	11.642
Топлички-Toplica	—	—	1	1	7·50	2·50	10·00	3	2.034	5.342	3.426
Ужички-Uzice	—	—	2	2	11·42	20·66	32·08	4	1.404	3.913	3.793
Чачански-Čačak	1	—	1	2	6·89	—	6·89	2	750	2.417	6.191
Свега-Total	8	1	51	60	252·02	232·87	484·89	125	87 890	283.006	241.102
1905	7	1	51	59	226·95	219·30	446·25	130	92.647	264.561	274.464
1904	7	1	51	59	208·59	245·58	454·12	128	97.091	288.726	243.206

Просечно долази на један расадник по 8·08 хектара земље. Просечни годишњи приход једнога расадника износио је 4.716·77, а издатак 4.018·37 динара. Приходи су били посебнице ови :

од приреза	122.510·78	дин.	за воће	4.210·49	дин.
за воће	36.640·25	»	за грождје	5.853·20	»
»	42.713·75	»	од разног	71.077·25	»

Издатци су били посебице ови:

на плате	48.511·87 дин.	на остале трошкове .	82.561·28 дин.
» наднице	96.235·63 »	Минист. Привреде .	9.652·80 »
» зграде	4.140·— »		

У свима лозним расадницима

	произведено је	продато је
зрелих калемова	445.784	251.673
зелених »	24.020	8.966
прнорака	780.865	342.615
резница	7.936.641	2.983.060

У виноградима — матичњацама свих лозних расадника било је свега 708.085 чокота, а грозђа је добивено 136.698 килограма.

На крају 1906 године било је у свима воћним расадницима садница

	обрађених	необрађених	у опште
јабука	287.134	223.738	510.872
крушака	166.591	126.875	293.466
трешања	68.009	33.534	101.543
марела и вишања .	15.954	6.360	22.314
шљива	88.209	255.712	343.921
кајсија	16.956	3.180	20.136
бресака	6.235	7.837	14.072
ораха	82.343	11.091	93.434
дудова	155.200	263.636	418.836
дуња	7.939	4.946	12.855
бадема	5.380	—	5.380
мушмула	1.882	—	1.882
других	9.678	2.330	12.008

У течају 1906 године садница је

	продато	и з д а т о бесплатно	у опште
јабука	65.508	11.909	77.417
крушака	22.911	3.446	26.357
трешања	16.505	14.029	30.534
марела и вишања .	6.333	4.903	11.236
шљива	42.782	2.773	45.555
кајсија	4.482	860	5.342
бресака	2.053	1.116	3.169
ораха	4.420	245	4.665
дудова	6.867	63.630	70.497
дуња	1.887	364	2.251
бадема	223	54	277
мушмула	553	6	559
других	1.176	13.802	14.978

Од старих плодних дрвета било је у расаднику на крају 1906 године

јабука	6.342	шљива	4.326
крушака	2.563	кајсија	1.131
трешања	1.891	бресака	698
марела и вишања	2.131	ораха	113

дудова	18	мушмула	89
дуња	688	осталих	137
бадема	78		

У воћним расадницима гаји се шумско и украсно дрвеће у знатном броју. На крају 1906 године било је у свима расадницима

јела	52.395	гледичије	122.670
смрче	38.812	врба	10.000
бора	10.696	тује	2.984
јавора	18.025	ариша	333
липа	120	других	46.480
багрема	110.361		

У течају 1906 године из свих расадника

	и з д а т о ј е		
	продато је	бесплатно	у опште
јела	5.050	72	5.122
смрче	8.605	1.151	9.756
бора	1.998	128	2.126
јавора	1.047	221	1.268
липа	33	—	33
багрема	47.428	3.009	50.437
гледичије	59.758	100	59.858
врба	5.000	—	5.000
тује	245	—	245
ариша	8	—	8
других	6.571	28	6.599

V

СВИЛАРСТВО - SÉRICICULTURE

Гајење свилобуџа 1906 године — Culture des vers à soie en 1906

а. Одрајивачи свилобуџа — а. Sériciculteurs

270

ОКРУЗИ DÉPARTEMENT DE	Број одрајивача по занимању — Nombre des sériciculteurs par professions																		
	свеште- ника prêtres		чиновни- ка employés		настав- ника instituteurs		осталих јав- них службе- ника-autres agents publics		трговаца commer- çants		занатлија artisans		земљо- радника agri- culteurs		осталих autres		у опште en général		
	мушких hommes	женских femmes	мушких hommes	женских femmes	мушких hommes	женских femmes	мушких hommes	женских femmes	мушких hommes	женских femmes	мушких hommes	женских femmes	мушких hommes	женских femmes	мушких hommes	женских femmes	мушких hommes	женских femmes	свџа total
	1	2	3	4	5	6	7	8	9	10	11	12	13	14	15	16	17	18	19
Београдски-Belgrade	—	—	2	—	2	—	1	—	4	—	1	—	77	47	1	1	88	48	136
Ваљевски-Valjevo	—	—	—	1	3	1	—	—	1	—	1	1	23	13	10	—	38	16	54
Врањски-Vranja	1	—	8	—	2	—	1	—	14	—	21	4	250	61	16	6	313	71	384
Крагујевачки-Kragujevac	1	—	—	—	3	—	5	—	6	2	9	2	1.131	81	1	—	1.156	85	1.241
Крајински-Krajina	—	—	—	—	3	—	2	—	—	—	—	1	11	6	—	3	16	10	26
Крушевачки-Kruševac	2	—	3	—	5	1	—	—	7	2	19	1	1.201	43	3	10	1.240	57	1.297
Моравски-Morava	—	—	7	—	14	—	2	—	9	—	32	—	2.118	249	24	62	2.206	311	2.517
Нишки-Niš	1	—	4	—	4	—	1	—	7	—	16	—	69	3	11	34	113	37	150
Пиротски-Pirot	—	—	—	—	1	—	2	—	2	—	8	—	7	22	1	14	21	36	57
Подрински-Podrinje	—	—	—	—	9	—	—	—	1	—	5	1	135	70	10	47	160	118	278
Пожаревачки-Požarevac	2	—	5	—	19	3	1	—	11	—	52	6	2.197	227	46	34	2.333	270	2.603
Руднички-Rudnik	—	—	—	—	—	—	—	—	—	—	—	—	—	—	—	—	—	—	—
Смедеревски-Smederevo	—	—	—	—	5	2	—	—	9	—	23	2	1.695	183	8	13	1.740	200	1.940
Тимочки-Timok	—	—	—	—	2	—	—	—	9	2	11	1	185	55	9	10	216	68	284
Топлички-Toplica	—	—	—	—	—	—	1	—	—	—	—	—	—	—	—	—	1	—	1
Ужички-Užice	—	—	—	—	—	—	—	—	—	—	—	—	—	—	—	—	—	—	—
Чачански-Čačak	—	—	1	—	—	—	—	—	1	—	1	1	7	6	—	—	10	7	17
Београд-La ville de Belgrade	—	—	—	—	—	—	—	—	—	—	—	—	—	—	—	—	—	—	—
По варошима-Dans les villes	2	—	21	1	2	—	6	—	42	3	108	13	798	214	110	225	1.089	456	1.545
По селима-Dans les villages	5	—	9	—	70	7	10	—	39	3	91	7	8.308	852	30	9	8.562	878	9.440
Свџа-Total	7	—	30	1	72	7	16	—	81	6	199	20	9.106	1.066	140	234	9.651	1.334	10.985
1905	12	1	14	5	87	12	15	—	78	13	171	13	7.479	660	119	179	7.975	883	8.858
1904	12	—	12	2	73	13	44	—	100	15	152	15	5.535	790	171	212	6.099	1.047	7.146

б. Семе и дудови — b. Graines et mûriers

ОКРУЗИ DÉPARTEMENT DE	Број одгајивача — Nombre des sériciculteurs									Број дудова — Nombre des mûriers				
	који су добили семе-qui ont reçu des graines		који су имали свога семена-qui ont en leurs propres graines	у опште-еn général	који раде овај посло-s'occupant de ce travail		који имају ayant		који немају дудова qui n'ont pas de mûriers	у расаднику dans la pépinière		ван расадника hors de la pé- pinière		свeга-total
	од Пољопривред- ног Друштва de la Société d'Agriculture	с друге стра- не d'autre part			први пут pour la pre- mière fois	од дужег вре- мена-depuis longtemps	својих дудо- ва-leurs mû- riers	свој расадник дудова leurs pépinières de mûriers		садица rejetons	стариx vieux	младиx jeunes	стариx vieux	
			1	2					3					4
Београдски-Belgrade	24	99	13	136	60	76	83	—	53	—	—	488	474	962
Ваљевски-Valjevo	43	11	—	54	12	42	45	—	9	—	—	113	76	189
Врањски-Vranja	207	167	10	384	187	197	315	—	69	—	—	391	698	1.089
Крагујевачки-Kragujevac	863	375	3	1.241	263	978	1.133	1	107	30	—	9.471	8.338	17.839
Крајински-Krajina	16	6	4	26	18	8	12	—	14	—	—	22	135	157
Крушевачки-Kruševac	649	642	6	1.297	464	833	1.047	8	242	9.000	2.000	8.173	9.293	28.466
Моравски-Morava	1.004	1.501	12	2.517	658	1.859	2.207	33	277	9.700	2.673	7.843	12.601	32.817
Нишки-Niš	105	40	5	150	75	75	78	—	72	—	—	503	183	686
Пиротски-Pirot	2	1	54	57	14	43	46	—	11	—	—	179	20	199
Подрински-Podrinje	189	89	—	278	82	196	169	5	104	310	200	1.505	971	2.986
Пожаревачки-Požarevac	1.198	1.393	12	2.603	813	1.790	1.814	486	303	7.000	—	19.326	20.261	46.587
Руднички-Rudnik	—	—	—	—	—	—	—	—	—	—	—	—	—	—
Смедеревски-Smederevo	888	1.035	17	1.940	499	1.441	1.645	4	291	5.000	1.000	11.946	15.907	33.853
Тимочки-Timok	242	32	10	284	125	159	173	5	106	5.000	—	1.511	1.183	7.694
Топлички-Toplica	—	—	1	1	—	1	—	—	1	—	—	—	—	—
Ужички-Užice	—	—	—	—	—	—	—	—	—	—	—	—	—	—
Чачански-Čačak	3	13	1	17	14	3	13	—	4	—	—	36	46	82
Београд-La ville de Belgrade	—	—	—	—	—	—	—	—	—	—	—	—	—	—
По варошима-Dans les villes	926	588	31	1.545	451	1.094	1.062	1	482	2.000	—	3.493	5.605	11.098
По селима-Dans les villages	4.507	4.816	117	9.440	2.833	6.607	7.718	541	1.181	34.040	5.873	58.014	64.581	162.508
Свeга-Total	5.433	5.404	148	10.985	3.284	7.701	8.780	542	1.663	36.040	5.873	61.507	70.186	173.606
1905	606	8.092	160	8.858	3.759	5.099	6.842	70	1.946	20.137	75.299	45.580	40.688	181.704
1904	94	6.907	145	7.146	2.651	4.495	5.887	31	1.228	2.274	1.548	24.600	32.209	60.631

Гајење свилобуба 1906 године — Culture des vers à soie en 1906

в. Производња чаура и свиле — с. Production des cocons et de la soie

ОКРУЗИ DÉPARTEMENT DE	Семена је употребљено Quantité de graines provenant				Чаура је добијено Cocons obtenus		Број одгајивача, који су добили чауре боје Nombre des séricicul- teurs ayant produit des cocons de couleur				Чаура је продато свега килограма-Cocons ven- dus en kilogrammes	За продате ча- уре добијено је Produits des cocons vendus		Свиле је одмотано свега килограма-Soie filée, en kilogrammes	Одмотане свиле продато је Quantité vendue des soie filée		
	од Пољопривредног Друштва-de la So- ciété d'Agriculture	с друге стране d' autre part	властито de la production de l' éleveur	у опште en général	свега-total	од једног грама семена d' un gramme de graines	жуће-jaune	бело-blanche	жуће и беле jaune et blanche	рујере-jaunette		свега-total	по кило- граму-par kilogramme		свега-total	и добијено somme reçue	за 1 ки- лограм par kilo- gramme
	грама-grammes				килограма kilogrammes							динара-francs			килогр. kilogr.	динара-francs	
	1	2	3	4	5	6	7	8	9	10		11	12		13	14	15
Београдски-Belgrade	330	1.145	70	1.545	1,607.200	0.3-2.7	12	15	105	4	868.200	5.174	1.60-2.30	1.000	—	—	—
Ваљевски-Valjevo	659	130	—	789	1,022.300	0.7-2.0	10	2	42	—	1.033.300	1.986	1.75-2.15	0.800	—	—	—
Врањски-Vranja	2.200	1.890	145	4.235	2,488.700	0.1-3.0	126	14	244	—	2.447.300	3.611	0.25-2.80	0.100	—	—	—
Крагујевачки-Kragujevac	7.498	3.224	8	10.730	16,688.769	0.1-2.9	155	103	983	—	14.832.000	23.795	0.25-2.50	1.472.969	—	—	—
Крајински-Krajina	375	27	41	443	207.950	0.3-2.5	2	9	15	—	195.950	268	0.25-2.15	—	—	—	—
Крушевачки-Krusevac	9.620	7.810	106	17.536	16,719.520	0.3-3.0	262	150	881	4	16.471.900	29.735	0.25-3.50	24.000	—	—	—
Моравски-Morava	16.737	18.812	140	35.689	24,747.550	0.1-3.8	490	607	1.416	4	23.623.200	30.750	0.15-2.90	33.100	—	—	—
Нишки-Niš	1.300	413	42	1.755	1,391.700	0.1-2.8	29	12	109	—	1.228.600	1.947	0.20-2.15	9.980	—	—	—
Пиротски-Pirot	20	10	538	568	76.191	0.2-1.0	28	14	12	3	13.666	14.341	0.50-2.15	11.425	—	—	—
Подрински-Podrinje	3.147	1.303	—	4.450	3,304.000	0.2-3.5	30	57	180	11	4.134.800	7.034	0.30-2.60	0.100	—	—	—
Пољаревацки-Pozarevac	15.472	17.660	56	33.188	20,325.230	0.2-3.5	466	374	1.743	20	19.614.550	28.652	0.15-2.80	18.600	—	—	—
Руднички-Rudnik	—	—	—	—	—	—	—	—	—	—	—	—	—	—	—	—	—
Смедеревски-Smederevo	16.161	17.670	119	33.950	18,846.170	0.2-2.9	317	411	1.212	—	18.016.850	26.449	0.15-3.00	42.100	—	—	—
Тимочки-Timok	3.280	453	137	3.870	2,369.650	0.2-2.6	111	32	137	4	2.179.100	128.386	0.25-2.60	15.900	—	—	—
Топлички-Toplica	—	—	5	5	2.000	1.0	—	—	1	—	—	—	—	0.100	—	—	—
Ужички-Uzice	—	—	—	—	—	—	—	—	—	—	—	—	—	—	—	—	—
Чачански-Cacak	—	372	5	377	153.000	0.6-2.1	—	—	17	—	135.700	251	1.20-2.15	1.000	—	—	—
Београд-La ville de Belgrade	—	—	—	—	—	—	—	—	—	—	—	—	—	—	—	—	—
По варошима Dans les villes	13.949	7.896	130	21.975	20,171.682	0.2-3.8	380	230	935	—	19.607.550	36.878	0.25-3.00	217.912	—	—	—
По селима-Dans les villages	62.850	63.023	1.282	127.155	89,778.248	0.1-3.8	1.658	1.570	6.162	50	85.187.566	265.501	0.15-3.50	1.413.262	—	—	—
Свега-Total	76.799	70.919	1.412	149.130	109.949.930	0.1-3.8	2.038	1.800	7.097	50	104.795.116	302.379	0.15-3.50	1.681.174	?	?	?
1905	6.394	103.274	1.785	111.453	465,763.451	0.1-3.7	2.299	2.036	4.404	119	433.369.875	580.023	0.15-3.00	406.060	?	?	?
1904	1.220	85.536	1.111	87.867	99,039.010	0.1-4.5	2.089	1.699	3.328	30	93.724.906	140.612	0.15-2.80	513.260	?	?	?

г. Упоредни преглед о стању свиларства — d. Tableau comparatif sur l'état de sériculture

ОКРУЗИ DÉPARTEMENT DE	Број одгајивача Nombre de sériciculteurs						Употребљено је семена грама-Quantité de graines provenant en grammes						Добивено је чаура килограма Cocons obtenus en kilogrammes					
	у						г о д и н и — е н											
	1902	1903	1904	1905	1906	просечно en moenne	1902	1903	1904	1905	1906	просечно en moenne	1902	1903	1904	1905	1906	просечно en moenne
	1	2	3	4	5	6	7	8	9	10	11	12	13	14	15	16	17	18
Београдски-Belgrade	99	28	101	137	136	100	99	328	1.109	1.892	1.545	1.243	685	261	829	748	1.607	826
Ваљевски-Valjevo	17	21	33	47	54	34	17	305	604	672	789	597	61	358	463	828	1.022	546
Врањски-Vranja	147	291	550	241	384	323	147	3.035	6.400	2.813	4.235	4.158	2.171	2.908	4.413	1.368	2.489	2.670
Крагујевачки-Kragujevac	543	584	963	1.053	1.241	877	543	6.956	13.452	14.631	10.730	11.578	6.406	8.431	17.711	77.953	16.689	25.438
Крајински-Krajina	21	21	66	67	26	40	21	214	734	795	443	552	95	216	608	1.522	208	530
Крушевачки-Kruševac	653	905	1.008	954	1.297	963	653	10.247	10.995	8.533	17.536	11.991	8.520	15.645	19.259	29.293	16.719	17.887
Моравски-Morava	1.425	1.104	1.867	2.043	2.517	1.791	1.425	13.443	22.368	28.188	35.689	25.278	23.688	28.751	25.614	38.110	24.747	28.182
Нишки-Niš	85	143	133	184	150	139	85	1.572	1.698	2.337	1.755	1.862	1.398	1.230	1.474	2.382	1.392	1.575
Пиротски-Pirot	21	20	35	40	57	35	21	121	307	295	568	328	135	136	173	180	76	140
Подрињски-Podrinje	130	258	198	199	278	213	130	3.436	4.066	3.153	4.450	3.809	2.810	3.409	3.445	2.817	3.304	3.157
Пољаревачки-Požarevac	1.281	600	1.173	1.560	2.603	1.443	1.281	8.863	14.768	20.875	33.188	19.744	15.170	8.137	13.024	57.188	20.325	22.769
Руднички-Rudnik	12	12	17	4	—	9	12	70	147	21	—	63	34	76	81	272	—	93
Смедеревски-Smederevo	726	575	730	1.992	1.940	1.193	726	7.259	8.627	25.700	33.950	19.065	8.067	7.371	9.004	249.875	18.846	58.633
Тимочки-Timok	68	147	213	283	284	199	68	1.449	2.120	1.079	3.870	2.147	789	1.585	2.507	2.511	2.370	1.952
Топлички-Toplica	12	4	37	17	1	14	12	45	295	125	5	120	99	45	219	188	3	111
Ужички-Užice	—	—	—	1	—	—	—	—	—	40	—	10	—	—	—	30	153	37
Чачански-Čačak	1	13	18	34	17	17	1	71	117	296	377	215	10	68.727	192	488	—	13.883
Београд-La ville de Belgrade	—	8	4	2	—	3	—	1.542	60	8	—	402	—	3.383	23	10	—	683
По варошима-Dans les villes	915	787	1.276	1.119	1.545	1.128	915	11.514	14.187	15.490	21.975	16.020	14.007	14.863	17.494	20.635	20.172	17.434
По селима-Dans les villages	4.326	3.947	5.870	7.739	9.440	6.265	4.326	47.442	73.680	95.963	127.155	87.142	56.131	135.806	81.545	445.128	89.778	161.678
Свега-Total	5.241	4.734	7.146	8.858	10.985	7.393	5.241	58.956	87.867	111.453	149.130	103.162	70.138	150.669	99.039	465.763	109.950	179.112

VI

ШУМАРСТВО — SYLVICULTURE

1. Шумски службеници 1906 године — 1. Service forestier en 1906

ОКРУЖНЕ ШУМСКЕ УПРАВЕ Direction départementale des forêts de	Чиповници-шумари-Employés des forêts						Чувари шума-Garde-forestier						Служитељи-Serviteurs	Укупни број особља Nombre total personnel
	с годишњом платом avec l'appointements fixe						с годишњом платом avec l'appointements fixe							
	до 1500 à 1500	1501—2000	2001—2500	2501—3000	преко 3000 de 3000 et au-dessus	свeгa-total	до 600 à 600	601—700	701—800	801—900	преко 900 de 900 et au-dessus	свeгa-total		
	д и н а р а — ф р а н с с													
1	2	3	4	5	6	7	8	9	10	11	12	13	14	
На Авали-Avala	—	—	—	—	1	1	—	—	8	2	—	10	—	11
У Алексинцу-Aleksinac	—	—	—	—	1	1	—	—	8	3	1	12	1	14
» Бајиној Башти-Bajina Bašta	1	1	1	—	—	3	—	—	9	2	2	13	1	17
» Брзој Паланци-Brza Palanka	1	—	—	—	—	1	—	—	3	2	2	7	1	9
» Брyсу-Brus	—	—	—	—	1	1	—	—	5	—	—	5	1	7
» Ваљеву-Valjevo	—	1	—	—	—	1	—	—	6	1	—	7	—	8
» Врањи-Vranja	—	—	—	1	—	1	—	—	7	—	—	7	1	9
» Голуцу-Golubac	1	1	—	—	—	2	1	—	—	2	—	3	1	6
» Књажевцу-Knjaževac	—	1	—	—	—	1	—	—	5	—	1	6	—	7
» Крагујевцу-Kragujevac	—	1	—	—	1	2	—	—	10	1	—	11	—	13
» Краљеву-Kraljevo	1	—	1	1	—	3	—	—	7	2	1	10	1	14
» Крушевцу-Kruševac	—	—	1	—	1	2	—	—	5	—	1	6	—	8
» Лесковцу-Leskovac	—	—	—	—	1	1	—	—	11	2	—	13	1	15
» Лозници-Loznica	—	—	—	1	—	1	—	—	7	—	—	7	—	8
» Нишу-Niš	—	—	—	—	1	1	—	—	3	1	—	4	—	5
» Параћину-Paraćin	—	—	—	—	1	1	—	—	3	—	—	3	—	4
» Пироту-Pirot	—	1	—	—	—	1	—	—	4	—	1	5	—	6
» Прокупљу-Prokuplje	1	2	—	1	—	4	1	—	—	—	—	1	7	12
На Рашкој-Raška	1	1	—	—	—	2	—	—	5	2	1	8	—	10
» Руднику-Rudnik	—	—	1	—	—	1	—	1	5	2	—	8	—	9
У Чачку-Čačak	—	—	1	—	—	1	1	—	4	—	1	6	—	7
Свeгa-Total	6	9	5	4	8	32	3	1	115	22	11	152	15	199
1905	5	10	6	5	3	29	—	3	150	27	15	195	3	227
1904	4	12	2	6	3	27	1	—	143	22	15	181	2	210

2. Шуме 1906 године — 2. Forêts en 1906

ОКРУЖНЕ ШУМСКЕ УПРАВЕ Direction départementale des forêts de	Површина шума у хектарима — Superficie des forêts en hectares									
	државних de l'Etat	општинских communales	манастирских du monastères	црквених des églises	приватних privées	у опште en général	растових de chênes	букових de hêtres	мешовитих mélés	у опште en général
	1	2	3	4	5	6	7	8	9	10
На Авали-Avala	8.000·00	?	?	?	?	8.000·00	—	—	8.000·00	8.000·00
У Алексинцу-Aleksinac	41.300·00	7.000·00	300·00	150·00	1.850·00	50.600·00	3.800·00	41.500·00	5.300·00	50.600·00
» Бајиној Башти-Bajina Bašta	38.300·00	4.866·00	600·00	?	4.824·00	48.590·00	134·00	2.763·00	45.693·00	48.590·00
» Брзој Паланци-Brza Palanka	45.000·00	—	500·00	—	—	45.500·00	11.675·00	31.550·00	2.275·00	45.500·00
» Брусу-Brus	?	?	?	?	?	?	?	?	?	?
» Ваљеву-Valjevo	19.137·00	9.435·00	1.341·00	?	15.942·00	45.855·00	—	5.600·00	40.255·00	45.855·00
» Врањи-Vranja	30.000·00	17.987·00	30·00	16·00	?	48.033·00	—	30.000·00	18.033·00	48.033·00
» Голубцу-Golubac	80.600·00	20.500·00	4.520·00	130·00	16.000·00	121.750·00	2.200·00	119.550·00	—	121.750·00
» Књажевцу-Knjaževac	6.140·63	7.167·21	435·07	92·53	11.299·00	25.134·44	3.571·80	6.508·54	15.054·10	25.134·44
» Крагујевцу-Kragujevac	20.070·00	7.745·00	2.100·00	375·60	1.650·00	31.940·60	2.150·00	27.080·60	2.710·00	31.940·60
» Краљеву-Kraljevo	40.000·00	20.000·00	2.000·00	?	5.000·00	67.000·00	3.000·00	51.000·00	13.000·00	67.000·00
» Крушевцу-Kruševac	?	?	?	?	?	?	?	?	?	?
» Лесковцу-Leskovac	34.500·00	?	50·00	30·00	?	34.580·00	14.550·00	20.030·00	—	34.580·00
» Лозници-Loznica	20.400·00	14.200·00	5.000·00	5.000·00	35.000·00	79.600·00	—	—	79.600·00	79.600·00
» Нишу-Niš	3.527·94	19.971·48	245·90	90·00	17.269·43	41.104·75	2·00	3.485·94	37.616·81	41.104·75
» Параћину-Paraćin	?	?	28.000·00	?	?	28.000·00	10.000·00	18.000·00	—	28.000·00
» Пироту-Pirot	10.000·00	7.468·00	194·00	122·00	?	17.784·00	—	—	17.784·00	17.784·00
» Прокупљу-Prokuplje	100.000·00	6.116·00	?	6·00	2.009·00	108.131·00	—	—	108.131·00	108.131·00
На Рашкој-Raška	?	?	?	?	?	?	?	?	?	?
» Руднику-Rudnik	12.372·00	12.495·00	900·00	200·00	4.644·00	30.611·00	9.190·00	—	21.421·00	30.611·00
У Чачку-Čačak	22.000·00	35.000·00	9.575·11	2.042·00	?	68.617·11	?	?	68.617·11	68.617·11
Свега-Total	531.347·57	189.950·69	55.791·08	8.254·13	115.487·43	900.830·90	60.272·80	357.068·08	483.490·02	900.830·90
1905	529.265·34	152.431·31	36.111·97	2.887·13	124.311·96	845.007·71	63.654·69	342.696·87	438.656·15	845.007·71
1904	533.651·67	178.896·94	37.238·12	2.518·13	123.804·22	876.109·08	51.293·00	349.265·08	475.551·00	876.109·08

3. Сеча дрва за грађу 1906 године — 3. Coupe du bois pour construction en 1906

278

ОКРУЖНЕ ШУМСКЕ УПРАВЕ DIRECTION DÉPARTEMENTALE DES FORÊTS DE	Осечено је дрвета у шумама — Abatage dans les forêts									
	државним de l'Etat		општинским communales		манастирским des monastères		приватним privées		у опште en général	
	комада pièces	m³	комада pièces	m³	комада pièces	m³	комада pièces	m³	комада pièces	m³
	1	2	3	4	5	6	7	8	9	10
На Авали-Avala	732	—	—	—	—	—	—	—	732	—
У Алексинцу-Aleksinac	2.389	2.490	958	—	100	—	—	69	3.447	2.559
» Бајиној Башти-Bajina Bašta	18.486	33.477	100	—	1.587	—	13.800	18.500	33.973	51.977
» Брзој Паланци-Brza Palanka	1.693	86.192	—	—	—	—	—	—	1.693	86.192
» Брусу-Brus	1.484	16	—	—	—	—	—	—	1.484	16
» Ваљеву-Valjevo	147	—	46	—	392	—	932	—	1.517	—
» Врањи-Vranja	800	—	7.539	—	—	—	—	—	8.339	—
» Годупцу-Golubac	1.675	—	—	—	—	—	—	—	1.675	—
» Књажевцу-Knjaževac	1.311	—	—	—	260	170	—	—	1.571	170
» Крагујевцу-Kragujevac	1.474	—	—	—	—	—	—	—	1.474	—
» Краљеву-Kraljevo	4.488	—	150	—	—	—	—	—	4.638	—
» Крушевцу-Kruševac	1.340	38	—	—	—	—	—	—	1.340	38
» Лесковцу-Leskovac	351	—	—	—	—	—	—	—	351	—
» Лозници-Loznica	25	—	—	—	—	—	—	—	25	—
» Нишу-Niš	31	—	—	—	—	—	—	—	31	—
» Параћину-Paraćin	1.545	—	—	—	—	—	—	—	1.545	—
» Пироту-Pirot	1.665	—	200	—	594	—	—	143	2.459	143
» Прокупљу-Prokuplje	11.809	—	—	—	—	—	—	—	11.809	—
На Рашкој-Raška	11.966	5.372	—	—	—	—	—	—	11.966	5.372
» Руднику-Rudnik	981	—	1.730	—	535	—	4.000	—	7.246	—
У Чачку-Čačak	47	—	39	—	2.925	—	53	—	3.064	—
Свега-Total	64.439	127.585	10.762	—	6.393	170	18.785	18.712	100.379	146.467
1905	41.597	147.608	7.271	4.782	2.838	519	23.851	11.699	75.557	164.608
1904	37.032	24.000	7.443	4.524	6.178	3.228	8.839	6.237	59.492	37.989

(Наставак - Suite)

ОКРУЖНЕ ШУМСКЕ УПРАВЕ DIRECTION DÉPARTEMENTALE DES FORÊTS DE	Осечено је дрвета — Coupe du bois											
	растових de chênes		букових de hêtres		јелових de sapin		борових de pin		смрекових de genévrier		у опште en général	
	комада pièces	m³	комада pièces	m³	комада pièces	m³	комада pièces	m³	комада pièces	m³	комада pièces	m³
	11	12	13	14	15	16	17	18	19	20	21	22
На Авали - Avala	307	—	425	—	—	—	—	—	—	—	732	—
У Алексинцу - Aleksinac	31	2.388	3.416	171	—	—	—	—	—	—	3.447	2.559
» Бајиној Башти - Bajina Bašta	74	—	583	1.200	29.387	45.572	3.929	5.205	—	—	33.973	51.977
» Брзој Паланци - Brza Palanka	957	—	387	85.515	349	677	—	—	—	—	1.693	86.192
» Брусу - Brus	419	—	595	—	470	16	—	—	—	—	1.484	16
» Ваљеву - Valjevo	342	—	435	—	130	—	610	—	—	—	1.517	—
» Брањи - Vranja	2.204	—	6.135	—	—	—	—	—	—	—	8.339	—
» Голушцу - Golubac	179	—	1.496	—	—	—	—	—	—	—	1.675	—
» Књажевцу - Knjaževac	260	170	1.311	—	—	—	—	—	—	—	1.571	170
» Крагујевцу - Kragujevac	1	—	1.473	—	—	—	—	—	—	—	1.474	—
» Краљеву - Kraljevo	—	—	450	—	4.186	—	2	—	—	—	4.638	—
» Крушевцу - Kruševac	75	38	1.265	—	—	—	—	—	—	—	1.340	38
» Лесковцу - Leskovac	30	—	321	—	—	—	—	—	—	—	351	—
» Лозници - Loznica	—	—	25	—	—	—	—	—	—	—	25	—
» Нишу - Niš	—	—	31	—	—	—	—	—	—	—	31	—
» Параћину - Paraćin	—	—	1.545	—	—	—	—	—	—	—	1.545	—
» Пироту - Pirot	794	21	1.421	122	244	—	—	—	—	—	2.459	143
» Прокупљу - Prokuplje	10.139	—	1.639	—	31	—	—	—	—	—	11.809	—
На Рашкој - Raška	—	—	62	—	11.904	5.372	—	—	—	—	11.966	5.372
» Руднику - Rudnik	1.917	—	5.329	—	—	—	—	—	—	—	7.246	—
У Чачку - Čačak	677	—	2.387	—	—	—	—	—	—	—	3.064	—
Свега - Total	18.406	2.617	30.731	87.008	46.701	51.637	4.541	5.205	—	—	100.379	146.467
1905	11.346	43.996	30.424	83.168	27.227	32.582	6.317	4.748	243	114	75.557	164.608
1904	13.253	2.513	30.462	7.903	12.999	26.885	1.965	476	813	212	59.492	37.989

4. Сеча дрва за огрев 1906 године — 4. Coupe du bois à brûler en 1906

ОКРУЖНЕ ШУМСКЕ УПРАВЕ DIRECTION DÉPARTEMENTALE DES FORÊTS DE	Осечено је дрвета у шумама — Abatage dans les forêts											
	државним de l'Etat		општинским commu- nales		манастир- ским des mona- stères		црквеним des églises		приватним privées		у опште en général	
	комада pièces	m³	комада pièces	m³	комада pièces	m³	комада pièces	m³	комада pièces	m³	комада pièces	m³
	1	2	3	4	5	6	7	8	9	10	11	12
На Авали - Avala	—	2.718	—	—	—	—	—	—	—	—	—	2.718
У Алексинцу - Aleksinac	32	27.846	—	—	—	—	—	—	2.836	32	30.682	
» Бајиној Башти - Bajina Bašta	243	1.001	950	—	—	—	—	—	—	1.193	1.001	
» Брзој Паланци - Brza Palanka	—	583	—	—	—	—	—	—	—	—	583	
» Брусу - Brus	—	293	—	—	—	—	—	—	—	—	293	
» Ваљеву - Valjevo	26	765	—	935	—	—	—	—	—	26	1.700	
» Врањи - Vranja	—	—	2.200	6.903	—	—	—	—	—	2.200	6.903	
» Голуцу - Golubac	—	32.897	—	1.961	—	1.200	—	—	6.805	—	42.863	
» Књажевцу - Knjaževac	103	165	—	—	—	—	—	—	—	103	165	
» Крагујевцу - Kragujevac	614	3.257	—	—	—	—	—	—	—	614	3.257	
» Краљеву - Kraljevo	59	—	490	—	—	—	—	—	—	549	—	
» Крушевцу - Kruševac	—	294	—	—	—	—	—	—	—	—	294	
» Лесковцу - Leskovac	—	16	—	—	—	—	—	—	—	—	16	
» Лозници - Loznica	268	—	—	—	1.260	—	—	—	30.690	1.528	30.690	
» Нишу - Niš	—	349	—	—	—	—	—	—	—	—	349	
» Параћину - Paraćin	784	—	—	—	—	—	—	—	—	784	—	
» Пироту - Pirot	—	1.371	—	70	—	—	—	—	945	—	2.386	
» Прокупљу - Prokuplje	—	8.799	—	—	—	—	—	—	—	—	8.799	
На Рапској - Raška	—	—	—	—	—	—	—	—	—	—	—	
» Руднику - Rudnik	633	—	3.000	—	30	—	30	5.000	—	8.693	—	
У Чачку - Čačak	—	348	1.190	—	92	—	1.000	—	—	2.282	348	
Свега - Total	2.762	80.702	7.830	9.869	1.382	1.200	1.030	5.000	41.276	18.004	133.047	
1905	3.077	79.698	3.614	25.039	4.120	—	1.084	5	10.000	26.000	21.895	130.742
1904	5.184	97.335	7.362	14.050	5.572	2.295	457	420	8.950	387.775	27.525	501.875

(Наставак - Suite)

ОКРУЖНЕ ШУМСКЕ УПРАВЕ DIRECTION DÉPARTEMENTALE DES FORÊTS DE	Осечено је дрвета — Coupe du bois							
	растових de chênes		букових de hêtres		мешовитих mêlés		у опште en général	
	комада pièces	m ³	комада pièces	m ³	комада pièces	m ³	комада pièces	m ³
	13	14	15	16	17	18	19	20
На Авали - Avala	—	—	—	—	—	2.718	—	2.718
У Алексинцу - Aleksinac	—	2.336	32	28.346	—	—	32	30.682
» Бајиној Башти - Bajina Bašta	—	—	1.193	1.001	—	—	1.193	1.001
» Брзој Паланци - Brza Palanka	—	—	—	583	—	—	—	583
» Брсу - Brus	—	—	—	293	—	—	—	293
» Ваљеву - Valjevo	—	—	26	1.700	—	—	26	1.700
» Враћи - Vranja	—	1.010	2.200	5.893	—	—	2.200	6.903
» Голубцу - Golubac	—	—	—	42.863	—	—	—	42.863
» Књажевцу - Knjaževac	—	—	103	165	—	—	103	165
» Крагујевцу - Kragujevac	—	—	614	3.257	—	—	614	3.257
» Краљеву - Kraljevo	190	—	359	—	—	—	549	—
» Крушевцу - Kruševac	—	—	—	294	—	—	—	294
» Лесковцу - Leskovac	—	—	—	16	—	—	—	16
» Лозници - Loznica	664	22.400	348	8.290	516	—	1.528	30.690
» Нишу - Niš	—	—	—	349	—	—	—	349
» Параћину - Paraćin	—	—	784	—	—	—	784	—
» Пироту - Pirot	—	635	—	1.751	—	—	—	2.386
» Прокупљу - Prokuplje	—	—	—	8.799	—	—	—	8.799
На Рашкој - Raška	—	—	—	—	—	—	—	—
» Руднику - Rudnik	—	—	8.693	—	—	—	8.693	—
У Чачку - Čačak	250	—	2.032	348	—	—	2.282	348
Свега - Total	1.104	26.381	16.384	103.948	516	2.718	18.004	133.047
1905	907	5.755	20.988	122.981	—	2.006	21.895	130.742
1904	3.077	104.363	23.612	397.055	836	457	27.525	501.875

5. Сеча дрва за грађу и за огрев 1906 године — 5. Coupe du bois pour construction et à brûler en 1906

282

ОКРУЖНЕ ШУМСКЕ УПРАВЕ DIRECTION DÉPARTEMENTALE DES FORÊTS DE	О с е ч е н о ј е д р в е т а — C o u p e d u b o i s											
	растових de chênes		букових de hêtres		јелових и смрекових de sapin et de genévrier		борових de pin		мешовитих mêlés		у оште en général	
	комада pièces	m³	комада pièces	m³	комада pièces	m³	комада pièces	m³	комада pièces	m³	комада pièces	m³
	1	2	3	4	5	6	7	8	9	10	11	12
На Авали - Avala	307	—	425	—	—	—	—	—	—	2.718	732	2.718
У Алексинцу - Aleksinac	31	4.724	3.448	28.517	—	—	—	—	—	—	3.479	33.241
» Бајиној Башти - Bajina Bašta	74	—	1.776	2.201	29.387	45.572	3.929	5.205	—	—	35.166	52.978
» Брзој Паланци - Brza Palanka	957	—	387	86.098	349	677	—	—	—	—	1.693	86.775
» Брусу - Brus	419	—	595	293	470	16	—	—	—	—	1.484	309
» Ваљеву - Valjevo	342	—	461	1.700	130	—	610	—	—	—	1.543	1.700
» Враћи - Vranja	2.204	1.010	8.335	5.893	—	—	—	—	—	—	10.539	6.903
» Голубцу - Golubac	179	—	1.496	42.863	—	—	—	—	—	—	1.675	42.863
» Књажевцу - Knjaževac	260	170	1.414	165	—	—	—	—	—	—	1.674	335
» Крагујевцу - Kragujevac	1	—	2.087	3.257	—	—	—	—	—	—	2.088	3.257
» Краљеву - Kraljevo	190	—	809	—	4.186	—	2	—	—	—	5.187	—
» Крушевцу - Kruševac	75	38	1.265	294	—	—	—	—	—	—	1.340	332
» Лесковцу - Leskovac	30	—	321	16	—	—	—	—	—	—	351	16
» Лозници - Loznica	664	22.400	373	8.290	—	—	—	—	516	—	1.553	30.690
» Нишу - Niš	—	—	31	349	—	—	—	—	—	—	31	349
» Параћину - Paraćin	—	—	2.329	—	—	—	—	—	—	—	2.329	—
» Пироту - Pirot	794	656	1.421	1.873	244	—	—	—	—	—	2.459	2.529
» Прокуљу - Prokuplje	10.139	—	1.639	8.799	31	—	—	—	—	—	11.809	8.799
На Рашкој - Raška	—	—	62	—	11.904	5.372	—	—	—	—	11.966	5.372
» Руднику - Rudnik	1.917	—	14.022	—	—	—	—	—	—	—	15.939	—
У Чачку - Čačak	927	—	4.419	348	—	—	—	—	—	—	5.346	348
Свега - Total	19.510	28.998	47.115	190.956	46.701	51.637	4.541	5.205	516	2.718	118.383	279.514
1905	12.253	49.751	51.412	206.149	27.470	32.696	6.317	4.748	—	2.006	97.452	295.350
1904	16.330	106.876	54.074	404.958	13.812	27.097	2.791	519	10	414	87.017	539.864

6. Бесплатна и бесправна сеча дрва 1906 године — 6. Abatage gratuite et illégale en 1906

ОКРУЖНЕ ШУМСКЕ УПРАВЕ Direction départementale des forêts de	Бесплатно издато је дрвета — Coupe du bois gratuit														Бесправно је осечено Coupe du bois illégale		За бесправну сечу било је лица Nombre des coupes pour l'abatage illégal			
	за грађу-pour construction						за огрев-à brûler						у опште en général				ухваћених prises	непознатих inconnues	у опште en général	
	растових de chênes		букових de hêtres		јелових de sapin		растових de chênes		букових de hêtres		јелових de sapin				комада pièces	m³				комада pièces
	комада pièces	m³	комада pièces	m³	комада pièces	m³	комада pièces	m³	комада pièces	m³	комада pièces	m³	комада pièces	m³			комада pièces	m³	17	
На Авали-Avala	131	—	157	—	—	—	—	—	—	—	—	—	—	288	—	2.812	—	563	79	642
У Алексинцу-Aleksinac	—	—	738	—	—	—	—	—	—	138	—	—	—	738	138	1.060	220	743	4	747
» Бај. Башти-Baj. Bašta	—	—	10.696	—	127	—	—	—	—	243	1.001	—	—	11.066	1.001	—	—	163	—	163
» Бр. Паланци-Br. Palanka	—	—	—	—	—	—	—	—	—	—	—	—	—	—	—	—	—	—	—	—
» Брусу-Brus	—	—	112	35	—	—	—	—	—	—	—	—	—	112	35	517	2	63	—	63
» Ваљеву-Valjevo	35	—	—	—	—	—	29	360	—	—	—	—	—	64	360	8.238	—	338	?	338
» Врањи-Vranja	—	—	110	—	—	—	—	—	—	719	—	—	—	110	719	2.168	—	493	51	544
» Голупцу-Golubac	—	—	187	—	—	—	—	—	—	92	—	—	—	187	92	1.595	309	150	40	190
» Књажевцу-Knjaževac	—	—	240	—	—	—	—	—	148	200	—	—	—	388	200	—	—	?	?	?
» Крагујевцу-Kragujevac	—	—	211	—	—	—	—	—	10	125	—	—	—	221	125	2.051	454	585	—	585
» Краљеву-Kraljevo	—	—	65	—	—	—	—	—	59	—	—	—	—	124	—	387	—	194	—	194
» Крушевцу-Kruševac	8	—	512	—	—	—	—	—	68	25	—	—	—	588	25	—	—	48	—	48
» Лесковцу-Leskovac	65	—	93	—	—	—	—	—	—	10	—	—	—	158	10	575	—	?	?	?
» Лозници-Loznica	—	—	—	—	—	—	—	—	—	134	185	—	—	134	185	—	—	273	—	273
» Нишу-Niš	—	—	—	—	—	—	—	—	—	15	—	—	—	—	15	29.985	28	218	9	227
» Параћину-Paraćin	—	—	762	—	—	—	—	—	—	505	—	—	—	1.267	—	290	—	442	101	543
» Пироту-Pirot	—	—	507	—	—	—	—	—	—	5	200	—	—	512	200	288	29	84	—	84
» Прокупљу-Prokuplje	—	—	412	—	—	—	—	—	—	—	1.112	—	—	412	1.112	28.876	465	1.117	—	1.117
На Рашкој-Raška	—	—	—	—	67	—	—	—	—	—	—	—	—	67	—	1.010	—	128	—	128
» Руднику-Rudnik	—	—	114	—	—	—	—	—	—	350	—	—	—	464	—	705	—	140	—	140
У Чачку-Čačak	11	—	36	40	—	—	—	—	—	—	—	—	—	47	40	1.753	—	243	—	243
Свега-Total	250	—	14.952	75	194	—	29	360	1.522	3.822	—	—	—	16.947	4.257	82.310	1.507	5.985	284	6.269
1905	49	45	5.789	160	1.383	4	88	—	1.697	9.119	—	35	9.006	9.363	215.039	4.433	6.401	62	6.463	
1904	202	105	13.537	746	3.010	75	250	376	4.427	12.072	10	393	21.436	13.767	77.696	4.061	6.165	186	6.351	

7. Сеча дрва за домаћу потребу и за препродају 1906 године — 7. Abatage pour l'usage de la maison et pour revente en 1906

ОКРУЖНЕ ШУМСКЕ УПРАВЕ DIRECTION DÉPARTEMENTALE DES FORÊTS DE	О с е ч е н о ј е д р в е т а — C o u p e d u b o i s							
	за домаћу потребу-pour l'usage de la maison				за продају-pour revente			
	за грађу à construction		за огрев à brûler		за грађу à construction		за огрев à brûler	
	комада pièces	m ³	комада pièces	m ³	комада pièces	m ³	комада pièces	m ³
	1	2	3	4	5	6	7	8
На Авали-Avala	15.184	—	32.066	—	—	—	—	—
У Алексинцу-Aleksinac	3.136	102	32	8.305	280	69	—	22.377
» Бајиној Башти-Bajina Bašta	163	—	243	1.001	18.323	—	—	—
» Брзој Паланци-Brza Palanka	366	86.192	—	211	1.327	—	—	362
» Брусу-Brus	354	—	—	287	1.130	16	—	6
» Ваљеву-Valjevo	147	—	26	765	—	—	—	—
» Врањи-Vranja	800	—	—	—	—	—	—	—
» Голунцу-Golubac	679	—	986	—	—	—	—	32.897
» Њњажевцу-Knjaževac	576	—	103	165	735	—	—	—
» Крагујевцу-Kragujevac	1.474	—	614	3.257	673	471	—	3.511
» Краљеву-Kraljevo	367	—	59	—	4.488	—	—	—
» Крушевцу-Kruševac	858	38	293	294	189	—	—	—
» Лесковцу-Leskovac	96	—	—	16	345	—	—	—
» Лозници-Loznica	25	—	268	941	—	—	—	—
» Нишу-Niš	8	—	—	—	23	—	—	—
» Параћину-Paraćin	—	—	—	—	—	—	—	—
» Пироту-Pirot	1.381	—	—	1.371	284	—	—	—
» Прокупљу-Prokuplje	1.359	—	—	8.250	10.450	—	—	549
На Рашкој-Raška	447	—	—	—	11.519	54	—	—
» Руднику-Rudnik	827	—	431	—	154	—	202	—
У Чачку-Čačak	186	—	1.190	—	—	—	3.865	—
Свега-Total	28.433	86.332	36.311	24.863	49.920	610	4.067	59.702
1905	33.333	120.584	3.550	24.485	13.820	717	—	2.797
1904	33.245	3.865	10.048	30.494	8.744	28.634	1.127	6.209

(Наставак-Suite)

ОКРУЖНЕ ШУМСКЕ УПРАВЕ DIRECTION DÉPARTEMENTALE DES FORÊTS DE	Осечено је дрвета-Coupe du bois						Вредност осечених дрвета Valeur du bois coupés		
	свeга-en général				у оштe en général		за грађу-à construction	за огрев à brûler	у оште en général
	за грађу-à construction		за огрев à brûler						
	комада pièces	m ³	комада pièces	m ³	комада pièces	m ³	динара-francs		
	9	10	11	12	13	14	15	16	17
На Авали-Avala	15.184	—	32.066	—	47.250	—	3.413	12.326	15.739
У Алексинцу-Aleksinac	3.416	171	32	30.682	3.448	30.853	14.380	34.637	49.017
» Бајиној Башти-Bajina Vašta	18.486	—	243	1.001	18.729	1.001	170.477	1.378	171.855
» Брзој Паланци-Brza Palanka	1.693	86.192	—	573	1.693	86.765	9.010	654	9.664
» Брусу-Brus	1.484	16	—	293	1.484	309	5.348	236	5.584
» Ваљеву-Valjevo	147	—	26	765	173	765	993	42	1.035
» Врањи-Vranja	800	—	—	—	800	—	606	—	606
» Голуцу-Golubac	679	—	986	32.897	1.665	32.897	2.944	43.651	46.595
» Књажевцу-Knjaževac	1.311	—	103	165	1.414	165	1.698	900	2.598
» Крагујевцу-Kragujevac	2.147	471	614	6.768	2.761	7.239	13.064	20.021	33.085
» Краљеву-Kraljevo	4.855	—	59	—	4.914	—	40.440	295	40.735
» Крушевцу-Kruševac	1.047	38	293	294	1.340	332	5.671	2.052	7.723
» Лесковцу-Leskovac	441	—	—	16	441	16	1.549	18	1.567
» Лозници-Loznica	25	—	268	941	293	941	482	964	1.446
» Нишу-Niš	31	—	—	—	31	—	149	—	149
» Параћину-Paraćin	—	—	—	—	—	—	—	—	—
» Пироту-Pirot	1.665	—	—	1.371	1.665	1.371	4.807	1.046	5.853
» Прокувљу-Prokuplje	11.809	—	—	8.799	11.809	8.799	138.975	8.793	147.768
На Рашкој-Raška	11.966	54	—	—	11.966	54	76.769	—	76.769
» Руднику-Rudnik	981	—	633	—	1.614	—	4.278	2.561	6.839
У Чачку-Čačak	186	—	5.055	—	5.241	—	486	16.507	16.993
Свeга-Total	78.353	86.942	40.378	84.565	118.731	171.507	495.539	146.081	641.620
1905	47.153	121.301	3.550	27.282	50.703	148.583	283.944	34.581	318.525
1904	41.989	32.499	11.175	36.703	53.164	69.202	364.465	50.014	414.479

8. Вредност дрва 1906 године — 8. Valeur du bois en 1906

ОКРУЖНЕ ШУМСКЕ УПРАВЕ Direction départementale des forêts de	Вредност осечених дрвета — Valeur du bois coupé														
	у државним шумама — dans les forêts de l'Etat							у осталим шумама-dans les autres forêts							у опште-ен général
	за грађу-à construction				за огрев-à brûler			за грађу-à construction				за огрев-à brûler			
	с одобрењем и бесплатно avec la per- mission et gratuit	бесправно illégal	сувих и леже- ћих-seches et tombés	свега-total	с одобрењем и бесплатно avec la per- mission et gratuit	бесправно illégal	сувих и леже- ћих-seches et tombés	свега-total	с одобрењем и бесплатно avec la per- mission et gratuit	сувих и леже- ћих-seches et tombés	свега-total	с одобрењем и бесплатно avec la per- mission et gratuit	сувих и леже- ћих-seches et tombés	свега-total	
	д	и	п	а	р	а	—	ф	г	а	п	с	с	с	
1	2	3	4	5	6	7	8	9	10	11	12	13	14	15	
На Авали-Avala	—	—	—	—	—	—	—	—	—	—	—	—	—	—	
У Алексинцу-Aleksinac	10.702	8.793	194	19.692	19.541	220	6.540	26.301	3.227	—	3.227	8.508	—	8.508	57.728
» Бајиној Башти-Bajina Bašta	176.292	7.931	—	184.223	577	—	959	1.536	—	—	—	—	—	—	185.759
» Брзој Паланци-Brza Palanka	—	—	—	—	—	—	—	—	—	—	—	—	—	—	—
» Брусу-Brus	5.284	2.417	64	7.765	—	20	235	255	—	—	—	—	—	—	8.020
» Ваљеву-Valjevo	—	—	—	—	—	—	—	—	—	—	—	—	—	—	—
» Врањи-Vranja	750	114	—	864	439	1.080	1.643	3.162	4.309	850	5.159	2.870	58.886	61.756	70.941
» Голупцу-Golubac	5.477	13.944	—	19.421	41.871	—	—	41.871	—	—	—	—	—	—	61.292
» Књажевцу-Knjaževac	—	—	—	—	—	—	—	—	—	—	—	—	—	—	—
» Крагујевцу-Kragujevac	1.013	5.452	4.940	11.405	33.385	5.452	4.940	43.777	—	—	—	—	—	—	55.182
» Краљеву-Kraljevo	30.600	4.500	8.084	43.184	295	600	200	1.095	—	—	—	—	—	—	44.279
» Крушевцу-Kruševac	3.585	2.261	—	5.846	60	—	—	60	—	—	—	—	—	—	5.906
» Лесковцу-Leskovac	308	1.650	—	1.958	—	—	—	—	—	—	—	—	—	—	1.958
» Лозници-Loznica	68	—	—	68	2.234	—	—	2.234	11.890	—	11.890	20.000	—	20.000	34.192
» Нишу-Niš	106	20.325	43	20.474	15	19.200	349	19.564	—	—	—	—	—	—	40.038
» Параћину-Paraćin	5.248	8.246	2.642	16.136	2.382	1.312	436	4.130	—	—	—	—	—	—	20.266
» Пироту-Pirot	858	—	—	858	152	243	73	468	—	—	—	—	—	—	1.326
» Прокупљу-Prokuplje	138.975	76.436	—	215.411	8.793	96.256	—	105.049	—	—	—	—	—	—	320.460
На Рашкој-Raška	76.495	11.789	275	88.559	—	—	100	100	—	—	—	—	—	—	88.659
» Руднику-Rudnik	456	6.100	12	6.568	1.400	2.019	1.161	4.580	—	—	—	—	—	—	11.148
У Чачку-Čačak	213	12.789	278	13.280	—	—	—	—	—	—	—	—	—	—	13.280
Свега-Total	456.430	182.750	16.532	655.712	111.144	126.402	16.636	254.182	19.426	850	20.276	31.378	58.886	90.264	1,020.434
1905	277.871	1.157.804	3.439	1,439.114	96.453	76.197	9.041	181.691	148.879	1.090	149.969	25.200	9.000	34.200	1,804.974
1904	283.728	208.237	13.166	505.131	88.826	13.447	12.249	114.522	70.437	22.087	92.524	18.098	6.975	25.073	737.250

9. Пошана и жиронађа у државним шумама 1906 год. — 9. Passage et glandée dans les forêts de l'Etat en 1906

ОКРУЖНЕ ШУМСКЕ УПРАВЕ Direction départementale des forêts de	Број гла — Nombre							Нанаћене таксе Revenu sur la taxe			Приходи Recettes	Издаци Dépenses
	коња des chevaux	говед des boeufs	свиња des porcs	оваца des moutons	коза des chèvres	свиња на жи- ронађу- porcs à glandée	у опште en général	за пошану à passage	за жиронађу à glandée	свега total	шумских управа des directions des forêts	
	на пошани — à passage					6	7	динара — francs			11	12
	1	2	3	4	5			8	9	10		
На Авали-Avala	64	87	—	1.658	—	364	2.173	—	182	182	38.192	12.739
У Алексинцу-Aleksinac	100	1.189	1.701	9.281	944	1.345	14.560	546	673	1.219	?	?
» Бајиној Башти-Bajina Bašta	—	—	—	—	—	—	—	—	—	—	169.058	18.444
» Брзој Паланци-Brza Palanka	137	1.855	—	7.829	3.290	—	13.111	12	—	12	—	—
» Брису-Brus	—	—	—	82	—	—	82	16	—	16	12.614	8.800
» Ваљеву-Valjevo	29	214	—	4.946	—	35	5.224	—	—	—	?	?
» Враћи-Vranja	10	270	214	827	249	—	1.570	350	—	350	7.266	8.101
» Голуцу-Golubac	3	84	141	2.007	767	—	3.002	1.326	—	1.326	48.674	13.472
» Књажевцу-Knjaževac	—	—	—	—	—	—	—	—	—	—	1.777	7.876
» Крагујевцу-Kragujevac	178	1.704	—	6.837	29	—	8.748	81	—	81	39.628	12.466
» Краљеву-Kraljevo	14	462	—	1.043	—	—	1.519	194	—	194	47.004	13.512
» Крушевцу-Kruševac	8	531	—	3.651	1.103	1.752	7.045	245	104	349	8.072	12.481
» Лесковцу-Leskovac	50	6	20	745	—	—	821	215	—	215	—	13.560
» Лозници-Loznica	—	—	—	22	—	679	701	4	339	343	2.334	7.879
» Нишу-Niš	—	—	—	—	—	—	—	—	—	—	—	—
» Параћину-Paraćin	18	346	—	3.764	1.126	—	5.254	—	—	—	6.814	8.820
» Пироту-Pirot	500	1.200	—	18.000	150	—	19.850	28.497	—	28.497	33.341	6.334
» Прокупљу-Prokuplje	24	120	—	538	428	99	1.209	680	49	729	121.955	29.438
На Рашкој-Raška	—	458	46	1.119	92	—	1.715	797	—	797	?	?
» Руднику-Rudnik	54	1.099	—	6.436	57	490	8.136	165	245	410	?	?
У Чачку-Čačak	—	2.000	4.000	5.000	300	—	11.300	—	—	—	?	?
Свега-Total	1.189	11.625	6.122	73.785	8.535	4.764	106.020	33.128	1.592	34.720	536.729	173.922
1905	1.346	14.094	7.444	81.361	8.659	36.126	149.030	29.920	16.874	46.794	282.073	157.873
1904	1.122	13.122	8.235	81.910	7.702	1.215	113.306	5.152	92	5.244	289.953	126.896

10. Сеча дрва у државним шумама 1906 године — 10. Coupe du bois dans les forêts de l'Etat en 1906

а. По обиму — а. Par circonférence

888

УПОТРЕБА ДРВА USAGE DU BOIS	Број осечених дрвета — Nombre des bois abatagés													Вредност у динарима Valeur en francs
	од 11—20 см de 11—20 cm	од 21—30 см de 21—30 cm	од 31—40 см de 31—40 cm	од 41—50 см de 41—50 cm	од 51—60 см de 51—60 cm	од 61—70 см de 61—70 cm	од 71—80 см de 71—80 cm	од 81—90 см de 81—90 cm	од 91—100 см de 91—100 cm	од 101—110 см de 101—110 cm	од 111—120 см de 111—120 cm	120 и више plus de 120	у опште en général	
	1	2	3	4	5	6	7	8	9	10	11	12	13	
За домаћу потребу-Pour l'usage de la maison	110	1.156	1.186	2.252	5.238	3.477	907	200	77	13	2	—	14.618	49.601
За јавне потребе-Pour l'usage public	29	550	120	95	138	66	19	2	2	1	—	—	1.013	4.981
За препродају-Pour revente	12.938	5.413	6.873	11.830	12.763	6.571	3.706	2.178	1.587	899	586	60	65.404	402.499
За непредвиђене потребе-Pour autres besoins	108	—	60	70	20	149	112	60	20	10	10	—	619	569
Свега-Total	13.176	7.119	8.239	14.247	18.159	10.263	4.744	2.440	1.686	923	598	60	81.654	457.650
За грађу-À construction	189	2.764	5.181	7.216	8.929	4.766	1.031	276	79	24	5	2	30.462	165.102
За прерађивање-À élaboration	12.879	4.335	2.890	6.122	8.049	5.041	3.125	2.043	1.563	886	583	58	47.574	279.988
За огрев - À brûler	—	20	108	837	1.154	302	476	61	24	3	—	—	2.985	11.911
За паљење ђумура - À carbonisation	—	—	—	2	5	—	—	—	—	—	—	—	7	52
За жежење креча-À calcination	—	—	—	—	—	5	—	—	—	—	—	—	5	20
Сувих и лежећих дрва-Secs et renverses	—	—	—	—	—	—	—	—	—	—	—	—	—	—
Остало-Autres	108	—	60	70	22	149	112	60	20	10	10	—	621	577
Свега-Total	13.176	7.119	8.239	14.247	18.159	10.263	4.744	2.440	1.686	923	598	60	81.654	457.650
1905	21.454	4.787	4.644	7.156	11.637	7.524	1.700	617	298	143	48	9	60.015	201.633
1904	962	6.836	3.995	7.219	13.941	8.530	1.575	555	299	209	33	8	44.162	214.155

6. По врстама — b. Par espèces

УПОТРЕБА ДРВА USAGE DU BOIS	О с е ч е н о ј е — С о у р е																
	дрвета за грађу и прерађивање du bois à construction et élaboration	Д р в е т а — d u b o i s													кода грања за брст chariots des branches	Издато је садница Boutures	Вредност у динарима Valeur en francs
		за огрев у опште à brûler			растових de chênes		букових de hêtres		јелових и смрекових des sapin et de genévrier		борових de pin		осталих autres				
		м³	кода chariots	товара charges	кода pièces	м³	кода pièces	м³	кода pièces	м³	кода pièces	м³	кода pièces	м³			
1	2	3	4	5	6	7	8	9	10	11	12	13	14	15	16	17	
За домаћу потребу-Pour l'usage de la maison	9	17.658	8.027	3.639	139	—	13.127	4.174	312	2	119	—	189	—	62	—	69.657
За јавне потребе-Pour l'usage public	—	1.040	—	—	302	—	644	425	38	—	22	—	7	—	—	—	5.803
За препродају-Pour revente	963	28.420	468	766	1.744	96	22.662	1.053	35.471	5.618	4.539	—	813	3.568	—	—	447.534
За непредвиђене потребе-Pour autres besoins	—	190	—	—	76	—	139	—	4	8	400	—	—	—	5	—	719
Свега-Total	972	47.308	8.495	4.405	2.261	96	36.572	5.652	35.825	5.628	5.080	—	1.009	3.568	67	—	523.713
За грађу-À construction	858	244	—	—	1.528	94	13.622	613	14.996	3.209	141	—	296	459	—	—	170.081
За прерађивање-À élaboration	105	10	—	—	657	2	20.545	3	20.824	2.411	4.539	—	713	14	—	—	280.180
За огрев-À brûler	9	42.069	8.182	3.768	—	—	2.252	4.602	1	—	—	—	—	3.095	—	—	67.637
За паљење ђумура-À carbonisation	—	1.021	—	50	—	—	7	136	—	—	—	—	—	—	—	—	803
За жежење креча-À calcination	—	202	—	—	—	—	5	24	—	—	—	—	—	—	—	—	152
Сувих и лежећих дрва-Secs et renverses	—	3.572	123	587	—	—	—	214	—	—	—	—	—	—	—	—	3.894
Осталог-Autres	—	190	190	—	76	—	141	—	4	8	400	—	—	—	67	—	966
Свега-Total	972	47.308	8.495	4.405	2.261	96	36.572	5.592	35.825	5.628	5.080	—	1.009	3.568	67	—	523.713
1905	67	33.637	9.821	1.989	660	118	31.533	3.525	16.409	7.748	298	93	10.625	—	544	700	241.062
1904	184	38.588	9.975	5.847	706	87	21.304	3.999	18.166	—	563	246	1.397	—	948	600	264.608
1903	300	89.734	11.717	10.974	1.210	161	23.126	125	20.268	161	1.832	—	341	—	378	75	428.223

VII

ЛОВ И РИБОЛОВ — CHASSE ET PÊCHE

1. Ловци ван удружења 1906 године — 1. Chasseurs non associés en 1906

а. Уловљена дивљач — а. La gibier tué

ОКРУЗИ DÉPARTEMENT DE	Број издатих ловачких карата-Nombre des cartes à chasse	Б р о ј у л о в љ е н и х — N o m b r e d e s													
		зечева-lièvres	дивљих-sauvages			препелица-cailles	јаребица-perdrix	шљука-bécasses	грлица tourterelles	лештарака gelinottes	ароздова-grives	дронља-outardes	чворака étourneaux	других птица autres oiseaux	укупно en général
			гусака-oies	пловака canards	голубова pigeons										
1	2	3	4	5	6	7	8	9	10	11	12	13	14	15	
Београдски-Belgrade	111	903	17	451	100	5.168	3.933	72	131	—	—	—	1.000	—	11.775
Ваљевски-Valjevo	1	5	—	—	6	—	3	—	—	—	—	—	—	—	14
Врањски-Vranja	159	1.580	6	154	771	842	1.010	53	492	—	—	—	—	—	5.004
Крагујевачки-Kragujevac	210	954	23	101	278	1.746	834	29	73	—	—	—	40	56	4.073
Крајински-Krajina	24	402	—	—	—	31	111	—	—	—	—	—	35	—	547
Крушевачки-Kruševac	8	285	—	—	—	—	—	—	—	—	—	—	—	3	285
Моравски-Morava	49	224	—	57	—	174	612	5	—	—	—	—	—	—	1.072
Нишки-Niš	95	691	9	52	30	2.825	1.032	58	21	—	—	—	—	—	4.719
Пиротски-Pirot	24	311	1	32	—	42	159	—	4	—	—	—	—	—	549
Подрински-Podrinje	27	621	15	1.176	64	—	126	—	—	—	—	—	—	—	2.002
Пожаревачки-Požarevac	216	2.419	20	524	379	1.032	1.879	241	110	—	54	—	—	—	7.316
Руднички-Rudnik	36	1.336	—	3	—	67	65	—	1	—	—	—	—	655	1.479
Смедеревски-Smederevo	86	611	20	376	—	1.628	2.183	—	—	—	—	—	—	45	4.863
Тимочки-Timok	70	748	—	10	95	392	545	4	—	—	—	—	—	—	1.794
Топлички-Toplica	29	769	—	101	332	—	295	—	333	—	—	—	—	—	1.830
Ужички-Užice	43	218	19	21	—	1	34	—	—	—	—	—	—	—	293
Чачански-Čačak	49	686	*10	46	14	56	160	—	—	—	—	—	—	—	972
Београд-La ville de Belgrade	31	—	—	—	—	—	—	—	—	—	—	—	—	—	—
Свега-Total	1.268	12.763	140	3.104	2.069	14.004	12.981	462	1.165	—	55	3	1.075	766	48.587
1905	812	12.644	29	1.271	1.670	2.857	7.474	175	908	—	20	3	111	55	27.217
1904	2.045	28.636	783	3.975	3.410	5.398	13.401	436	1.524	23	221	6	141	636	58.590
1903	561	9.647	50	1.191	685	1.415	4.169	236	1.278	79	19	5	1.137	2.581	22.492

* 2 свиње.

б. Уловљене штетне животиње — b. La chasse des animaux pernicieuses

ОКРУЗИ DÉPARTEMENT DE	Б р о ј у л о в љ е н и х — N o m b r e d e s														
	курјак-loups	лисица-renards	дивљих мачака chats sauvages	јазаваца blaireaux	творова-putois	вилара-loutres	кунџа-martres	веверица écureuils	орлова-aigles	кобаца и јастребова écorces	враћа и гаврана corbeilles et corbeaux	буљина и сова hibous et chouettes	свраќа и чавака pies et cheucas	других типа autres oiseaux	у опште en général
	1	2	3	4	5	6	7	8	9	10	11	12	13	14	15
Београдски-Belgrade	4	57	—	38	2	—	—	—	53	17	118	19	—	—	308
Ваљевски-Valjevo	—	—	—	—	—	—	—	—	—	—	—	—	—	—	—
Врањски-Vranja	—	73	—	—	1	—	1	1	11	1	60	80	8	—	236
Крагујевачки-Kragujevac	—	129	2	17	14	4	7	51	32	—	189	7	5	—	457
Крајински-Krajina	—	93	—	4	1	—	—	—	—	—	6	—	—	—	104
Крушевачки-Kruševac	—	26	—	10	—	1	4	—	—	—	—	—	—	—	41
Моравски-Morava	—	49	—	45	21	1	2	23	55	—	246	—	1.000	—	1.442
Нишки-Niš	1	27	—	5	—	—	3	—	3	8	21	62	44	—	174
Пиротски-Pirot	—	3	—	—	3	—	—	2	4	1	—	—	—	—	13
Подрински-Podrinje	—	87	25	23	45	—	—	—	5	—	45	25	—	—	255
Пожаревачки-Požarevac	2	380	—	138	61	23	61	—	25	5	—	80	312	—	1.087
Руднички-Rudnik	—	314	7	2	30	5	22	—	1	1	3	10	4	3	402
Смедеревски-Smederevo	—	34	—	2	—	—	—	—	—	—	—	—	—	—	36
Тимочки-Timok	—	22	—	6	1	—	—	—	—	—	—	—	—	—	29
Топлички-Toplica	3	83	—	—	—	—	47	—	—	—	—	—	—	—	133
Ужички-Užice	—	56	—	7	1	1	—	3	23	—	—	—	7	—	98
Чачански-Čačak	39	90	—	11	27	4	33	—	—	4	90	400	—	—	698
Свeгa-Total	49	1.523	34	308	207	39	180	80	212	37	778	683	1.380	3	5.513
1905	24	1.074	34	221	123	8	144	44	185	20	1.034	967	59	28	3.965
1904	69	2.576	92	534	421	94	289	158	607	81	4.022	2.305	659	—	11.907
1903	9	668	14	236	92	46	31	84	146	49	1.469	2.202	592	—	5.638

2. Риболов 1906 године — 2. La pêche en 1906

а. Количина уловљене рибе — а. Quantité des poissons

ОКРУЗИ DÉPARTEMENT DE	Количина уловљене рибе у килограмима — Quantité des poissons en kilogrammes																	
	Број закупана Nombre des fermiers	Број издајних карата за риболов-Nombre des cartes à pêche	јесетре-ésturгеons	кленова-tétards	кесера-albettes	кечига-sterlets	кркша-goujons	мрѐна-barbeaux	моруна grand ésturгеons	пастрмака-truites	скобаља chondrostoma	смуђева perca luciopeга	сомова-silures	црвенперака prinus rutilus	шапанá-carpes	штýка-brochets	друге рибе autres poissons	У опште en général
	1	2	3	4	5	6	7	8	9	10	11	12	13	14	15	16	17	18
Београдски-Belgrade . . .	—	51	—	—	2.128	155	—	10	—	—	—	102	927	—	1.492	46	210	5.070
Ваљевски-Valjevo . . .	—	48	—	140	—	112	12	220	—	—	15	200	360	—	835	38	108	2.040
Врањски-Vranja . . .	3	158	—	518	—	—	427	1.551	—	—	159	—	—	10	10	—	11	2.686
Крагујевачки-Kragujevac . . .	2	34	—	81	—	—	44	87	—	—	128	—	49	—	41	—	13	443
Крајински-Krajina . . .	1	696	16.514	30	—	9.045	65	2.796	1.857	3.826	—	868	7.466	—	6.489	260	10.529	59.745
Крушевачки-Kruševac . . .	1	123	—	480	—	—	46	992	—	17	920	11	330	15	579	57	300	3.747
Моравски-Morava . . .	2	128	—	757	—	—	—	3.254	—	—	440	280	1.322	635	1.469	130	778	9.075
Нишки-Niš . . .	3	15	—	92	—	—	40	172	—	—	141	—	80	—	5	4	35	569
Пиротски-Pirot . . .	4	13	—	121	—	—	287	93	—	55	116	—	34	—	5	40	16	767
Подрински-Podrinje . . .	—	211	—	930	16.649	4.350	—	3.168	—	20	100	5.809	9.370	—	30.015	7.279	12.061	89.751
Пожаревачки-Požarevac . . .	—	572	146	235	2.111	2.159	135	7.244	—	—	—	282	2.725	65	5.460	297	7.299	28.158
Руднички-Rudnik . . .	—	15	—	55	—	—	110	—	—	—	—	—	—	—	—	—	165	330
Смедеревски-Smederevo . . .	—	70	—	—	—	1.044	—	205	—	—	—	532	21.648	—	51.818	11.517	151.063	237.827
Тимочки-Timok . . .	—	53	—	257	—	—	161	106	—	36	26	—	—	50	—	—	45	681
Топлички-Toplica . . .	—	6	—	410	—	—	402	318	—	—	203	—	—	—	—	—	577	1.910
Ужички-Užice . . .	—	24	—	188	—	—	194	37	—	34	10	14	27	—	36	20	222	782
Чачански-Čačak . . .	—	209	—	702	—	—	18	1.761	—	87	2.003	131	25	—	50	5	2.314	7.096
Београд-La ville de Belgrade . . .	—	111	—	—	—	700	—	2.000	—	—	—	800	2.000	—	4.000	—	11.900	21.400
Свега-Total . . .	16	2.537	16.660	4.996	20.888	17.565	1.941	24.014	1.857	4.075	4.261	9.029	46.373	775	102.304	19.693	197.646	472.077
1905 . . .	11	2.521	15.163	6.848	62.186	12.976	3.013	41.682	1.310	1.029	4.705	4.607	30.856	313	59.130	8.501	31.215	283.534
1904 . . .	—	2.784	12.888	8.508	6.744	43.130	4.845	53.138	1.270	758	8.395	5.311	25.078	450	20.083	2.329	30.083	223.010

б. Вредност уловљене рибе — b. Valeur des poissons

ОКРУЗИ DÉPARTEMENT DE	Вредност рибе у динарима — Valeur des poissons en francs															
	јесетре-esturgeons	кленова-tétards	кесера-albettes	кечига-sterlets	кркша-goujons	мрњна-barbeaux	моруна grand esturgeons	настрмака-truites	скобаља chondrostoma	смуђева perca luciopera	сомова-silures	црвенцрака prinus rutilus	шарана-carpes	штукa-brochets	друге рибе autres poissons	у опште en général
	1	2	3	4	5	6	7	8	9	10	11	12	13	14	15	16
Београдски-Belgrade	—	—	1.170	150	—	8	—	—	—	9.690	982	—	552	20	95	12.667
Ваљевски-Valjevo	—	140	—	134	12	220	—	—	15	200	360	—	835	38	108	2.062
Врањски-Vranja	—	596	—	—	525	1.783	—	—	148	—	—	6	8	—	11	3.077
Крагујевачки-Kragujevac	—	53	—	—	22	67	—	—	128	—	49	—	33	—	7	359
Крајински-Krajina	16.514	12	—	14.686	39	1.124	2.823	3.826	—	714	5.963	—	5.096	104	6.317	57.218
Крушевачки-Kruševac	—	552	—	—	45	869	—	34	1.196	15	619	21	892	86	300	4.629
Моравски-Morava	—	681	—	—	—	2.921	—	—	440	294	2.059	381	1.676	104	545	9.101
Нишки-Niš	—	51	—	—	40	115	—	—	78	—	64	—	3	2	35	388
Пиротски-Pirot	—	123	—	—	293	74	—	66	104	—	48	—	6	40	16	770
Подрински-Podrinje	—	651	7.492	6.624	—	2.421	—	30	50	5.402	12.158	—	29.417	5.801	11.699	81.745
Пожаревачки-Požarevac	190	35	844	2.947	74	3.768	—	—	—	367	2.770	40	4.350	234	4.014	19.633
Руднички-Rudnik	—	55	—	—	110	—	—	—	—	—	—	—	—	—	165	330
Смедеревски-Smederevo	—	—	—	3.044	—	123	—	—	—	718	21.423	—	51.035	4.607	45.319	126.269
Тимочки-Timok	—	290	—	—	166	128	—	72	34	—	—	50	—	—	29	769
Топлички-Toplica	—	328	—	—	402	318	—	—	244	—	—	—	—	—	577	1.869
Ужички-Užice	—	164	—	—	155	29	—	48	11	17	43	—	43	26	266	802
Чачански-Čačak	—	702	—	—	23	1.361	—	174	1.903	131	286	—	80	6	694	5.360
Београд-La ville de Belgrade	—	—	—	1.400	—	1.000	—	—	—	800	2.000	—	4.000	—	7.140	16.340
Свeга-Total	16.704	4.433	9.506	28.985	1.906	16.329	2.823	4.250	4.351	18.348	48.824	498	98.026	11.068	77.337	343.388
1905	24.382	5.596	31.517	23.267	2.302	33.352	2.858	1.180	4.095	5.771	32.772	229	57.514	8.674	17.728	251.237
1904	22.125	6.619	3.160	76.016	3.994	40.577	2.540	879	6.811	7.645	31.026	263	18.792	1.985	15.433	237.865

3. Вредност уловљене рибе за 1 килограм — 3. Valeur des poissons pour un kilogramme

ОКРУЗИ DÉPARTEMENT DE	В р е — Е s p е c e s																				
	бануша perches	вретнарки bavenses	јесетре ésturgeons	караша carassins	кленова tétards	кесера albettes	кечига sterlets	кркуша goujons	љиња tanches	мрена barbeaux	моруна grand ésturgeons	платика bliques	пастрмака truites	сабљарки sabres	скобаља chondrostoma	смуђа perca luciopera	сомова silures	црвенперка prinus rutilus	шарана carpes	штука brochets	Других риба autres poissons
	1	2	3	4	5	6	7	8	9	10	11	12	13	14	15	16	17	18	19	20	21
Београдски-Belgrade	—	0.60	—	—	—	0.55	1.50	—	—	0.80	—	0.50	—	—	—	0.95	1.13	—	1.—	0.50	0.45
Ваљевски-Valjevo	—	1.—	—	—	1.—	—	1.20	1.—	—	1.—	—	—	—	—	1.—	1.—	1.—	—	1.—	1.—	1.—
Врањски-Vranja	—	—	—	—	1.15	0.80	—	1.23	—	1.17	—	—	—	—	0.93	—	—	0.60	0.80	—	—
Крагујевачки-Kragujevac	—	—	—	—	0.65	—	—	0.50	—	0.65	—	—	—	—	1.—	—	1.—	—	0.80	—	0.50
Крајишки-Krajina	—	—	1.22	—	0.40	0.55	1.20	0.60	—	0.50	1.52	—	1.—	—	—	0.80	1.25	—	0.80	0.40	0.60
Крушевачки-Krusevac	—	0.75	—	—	1.15	1.—	—	0.97	—	0.90	—	0.35	2.—	—	1.30	1.40	1.80	1.40	1.60	1.50	1.—
Моравски-Morava	—	1.03	—	—	0.90	0.70	—	—	—	0.90	—	—	—	1.—	1.—	1.05	1.66	0.60	1.45	0.80	0.70
Нишки-Niš	—	0.80	—	—	0.55	0.40	—	1.—	—	0.53	—	—	—	—	0.55	—	0.80	—	0.60	0.60	—
Пиротски-Pirot	—	1.50	—	—	1.02	—	—	1.02	—	0.90	—	—	1.20	—	0.90	—	1.35	—	1.20	1.—	—
Подрински-Podrinje	—	0.80	0.60	0.30	0.70	0.45	1.40	—	0.40	0.98	—	—	1.50	—	0.50	0.93	1.50	—	0.65	0.63	0.97
Пожаревачки-Požarevac	—	—	1.30	—	0.55	0.35	0.95	0.55	—	0.68	—	0.50	—	0.30	—	1.30	1.06	0.30	0.73	0.65	0.55
Руднички-Rudnik	—	—	—	—	1.—	—	—	1.—	—	—	—	—	—	—	—	—	—	1.—	—	—	—
Смедеревски-Smederevo	—	—	—	—	—	0.30	1.75	—	—	0.60	—	—	—	—	—	1.35	1.10	—	0.83	0.60	0.30
Тимочки-Timok	—	1.—	—	—	1.13	—	—	1.03	—	1.30	—	—	2.—	1.—	1.30	—	—	—	—	—	0.65
Топлички-Toplica	0.60	—	—	—	0.80	—	—	1.—	—	1.—	—	—	—	—	1.20	—	—	—	—	—	—
Ужички-Užice	—	—	—	—	0.87	—	—	0.80	—	0.85	—	0.25	1.40	—	1.10	1.20	1.60	—	1.20	1.30	1.20
Чачански-Čačak	—	1.50	—	—	1.—	—	—	1.30	0.50	0.80	—	1.50	2.—	—	0.95	—	1.90	—	1.60	1.20	0.30
Београд-La ville de Belgrade	—	0.80	—	—	—	—	2.—	—	—	0.50	—	—	—	—	—	1.—	1.—	—	1.—	—	0.60
Просечно 1906 г.-En moyenne 1906	0.60	0.98	1.04	0.30	0.86	0.57	1.43	0.92	0.45	0.83	1.52	0.62	1.59	0.77	0.98	1.10	1.30	0.78	1.02	0.85	0.68

VIII

СТОЧАРСТВО — ÉLEVAGE DES BESTIAUX

1. Домаћа стока по попису од 31 децембра 1905 године — 1. Bétail d'après le recensement de 31 décembre 1905

298

ОКРУЗИ DÉPARTEMENT DE	Број домаћина који су имали стоке-Nombre des propriétaires ayant de bétail	Б р о ј г р л а — N o m b r e d e s								
		коња chevaux	говеда bœufs	бивола buffles	магараца ânes	мазги mulets	свиња porcs	оваца moutons	коза chèvres	све стоке у опште bestiaux en général
		1	2	3	4	5	6	7	8	9
Београдски-Belgrade	16.352	9.371	54.224	1	18	83	63.739	118.862	3.778	250.076
Ваљевски-Valjevo	15.679	11.552	74.873	4	10	19	75.945	144.316	4.120	310.839
Врањски-Vranja	27.212	15.414	92.550	5.840	178	70	41.486	278.697	105.588	539.823
Крагујевачки-Kragujevac	21.508	7.211	56.333	19	15	16	67.110	162.677	6.744	300.125
Крајински-Krajina	15.100	6.278	35.434	38	17	8	21.817	150.838	37.253	251.683
Крушевачки-Kruševac	19.476	4.789	60.169	22	32	10	59.747	171.810	18.293	314.872
Моравски-Morava	24.626	8.070	54.162	4	195	36	84.201	239.534	24.070	410.272
Нишки-Niš	20.800	10.559	49.068	371	285	57	49.394	299.786	65.184	474.704
Пиротски-Pirot	12.591	8.959	37.630	83	101	23	14.603	202.127	79.628	343.154
Подрински-Podrinje	24.732	23.739	88.359	—	35	108	138.179	186.936	9.375	446.731
Пожаревачки-Požarevac	32.008	21.689	53.113	10	23	111	88.626	270.966	20.331	454.869
Руднички-Rudnik	10.742	3.303	40.187	4	5	17	30.491	97.687	2.786	174.480
Смедеревски-Smederevo	14.377	7.968	27.739	3	3	42	56.410	99.413	908	192.486
Тимочки-Timok	20.490	7.768	45.100	14	78	47	33.771	238.509	44.173	369.460
Топлички-Toplica	12.733	7.265	51.915	1.024	241	46	23.669	132.783	45.889	262.832
Ужички-Užice	18.474	8.675	65.519	4	4	23	25.758	193.780	17.790	311.553
Чачански-Čačak	18.140	8.446	74.186	7	5	18	29.525	170.550	24.115	306.852
Београд-La ville de Belgrade	2.481	3.307	1.942	2	2	5	3.637	895	38	9.828
Свега-Total	327.521	174.363	962.503	7.450	1.247	739	908.108	3,160.166	510.063	5,724.639
1900	303.763	184.849	956.661	6.929	1.762	178	959.580	3,061.759	432.067	5,603.785
1895	284.065	169.928	915.428	7.471	1.645	133	904.446	3,094.206	525.991	5,619.248
1890	267.466	163.391	819.251	8.494	1.463	125	908.603	2,963.904	509.738	5,374.969

2. Размера домаће стоке према површини 1905 год. — 2. Proportion du bétail vers la superficie en 1905

ОКРУЗИ DÉPARTEMENT DE	На 100 хектара површине долази гла Par 100 hectares					На 100 становника долази гла — Par 100 habitants						
	коња chevaux	говеда и бивола bœufs et buffles	свиња porcs	оваца moutons	коза chèvres	све стоке у опште en général	коња chevaux	говеда и бивола bœufs et buffles	свиња porcs	оваца moutons	коза chèvres	све стоке у опште en général
	1	2	3	4	5	6	7	8	9	10	11	12
Београдски-Belgrade	4·6	26·8	31·5	58·7	1·9	123·5	6·75	38·67	45·50	84·84	2·70	178·46
Ваљевски-Valjevo	4·7	30·5	30·9	58·7	1·7	126·5	8·04	52·01	52·77	100·25	2·86	215·93
Врањски-Vranja	3·6	22·6	9·5	64·2	24·3	124·2	6·78	42·71	17·95	120·86	45·79	234·09
Крагујевачки-Kragujevac	3·1	24·5	29·2	70·9	2·9	130·6	4·13	32·18	38·33	92·92	3·88	171·44
Крајишки-Krajina	2·2	12·2	7·5	51·9	12·8	86·6	6·03	34·00	20·92	144·56	35·70	241·21
Крушевачки-Kruševac	1·7	22·2	22·0	63·4	6·8	116·1	3·21	40·06	39·77	114·36	12·19	209·59
Моравски-Morava	2·9	18·7	29·0	82·6	8·3	141·5	4·44	29·03	45·14	128·39	12·90	219·90
Нишки-Niš	4·2	19·3	19·3	117·2	25·5	185·5	5·93	26·86	26·84	162·89	35·41	257·93
Пиротски-Pirot	3·9	15·6	6·0	83·5	32·9	141·9	8·72	36·23	14·03	194·17	76·49	329·64
Подрински-Podrinje	6·7	24·9	38·9	52·6	2·6	125·7	10·83	40·07	62·69	84·79	4·25	202·63
Пожаревачки-Požarevac	5·2	12·8	21·3	65·2	4·9	109·4	8·92	21·73	36·26	110·85	8·32	186·08
Руднички-Rudnik	2·1	25·6	19·4	62·2	1·8	111·1	4·25	51·37	38·98	124·87	3·56	223·03
Смедеревски-Smederevo	6·2	21·7	44·2	77·8	0·7	150·6	5·95	20·62	41·95	73·89	0·67	143·08
Тимочки-Timok	2·4	14·1	10·6	74·6	13·8	115·5	5·60	32·02	23·97	169·28	31·35	262·22
Топлички-Toplica	2·6	18·6	8·3	46·7	16·2	92·4	7·34	51·43	22·98	128·97	44·57	255·29
Ужички-Užice	2·6	19·9	7·8	58·9	5·4	94·6	6·27	47·23	18·56	139·66	12·82	224·54
Чачански-Čačak	2·2	19·5	7·8	44·9	6·4	80·8	6·47	56·68	22·56	130·31	18·43	234·45
Београд-La ville de Belgrade	276·2	162·0	303·1	74·6	3·2	819·1	4·26	2·50	4·67	1·15	0·05	12·63
Свега-Total	3·6	20·1	18·8	65·4	10·5	118·4	6·56	36·07	33·80	117·56	18·98	212·97
1900	3·9	19·9	19·9	63·4	8·9	116·0	7·49	38·65	38·49	122·82	17·33	224·78
1895	3·5	19·1	18·7	64·1	10·9	116·3	7·35	39·99	39·11	133·80	22·75	243·00
1890	3·4	17·0	18·7	61·0	10·5	110·6	7·56	38·29	42·03	137·09	23·58	248·55

3. Домаћа стока 1905 године — 3. Bétail en 1905

а. Коњи — а. Espèce chevaline

ОКРУЗИ DÉPARTEMENT DE	Број коња — Nombre des chevaux								Број коња на Nombre des chevaux par		
	од 4—12 год. — de 4—12 ans					старијих од 12 година au-dessus de 12 ans			у опште en général	100 хектара 100 hectares	100 становника 100 habitants
	ждребади ис- под једне године poulains au-des- sous de 1 an	омади од 1—4 год. poulains de 1—4 ans	коња chevaux	пастува étalons	кобила juments	коња chevaux	пастува étalons	кобила juments			
	1	2	3	4	5	6	7	8	9	10	11
Београдски-Belgrade	412	924	2.030	259	2.537	2.530	107	572	9.371	4·6	6·68
Ваљевски-Valjevo	702	1.802	2.324	401	3.596	2.079	74	574	11.552	4·7	8·02
Врањски-Vranja	872	2.170	2.598	410	4.486	3.317	134	1.427	15.414	3·5	6·68
Крагујевачки-Kragujevac	388	868	1.549	182	2.327	1.304	46	547	7.211	3·1	4·12
Крајински-Krajina	198	459	1.226	176	1.598	1.984	63	574	6.278	2·2	6·01
Крушевачки-Kruševac	301	628	668	128	1.828	865	37	334	4.789	1·7	3·19
Моравски-Morava	525	905	1.125	241	3.132	1.369	108	665	8.070	2·8	4·32
Нишки-Niš	651	1.424	1.898	229	3.141	2.168	94	954	10.559	4·1	5·74
Пиротски-Pirot	537	1.269	1.562	178	2.636	2.127	73	577	8.959	3·7	8·60
Подрински-Podrinje	1.398	3.005	4.706	719	7.173	5.089	199	1.450	23.739	6·7	10·77
Пожаревачки-Požarevac	869	2.331	4.538	844	5.380	5.939	310	1.478	21.689	5·2	8·87
Руднички-Rudnik	202	517	613	107	1.127	483	22	232	3.303	2·1	4·22
Смедеревски-Smederevo	392	904	1.417	218	2.592	1.765	67	613	7.968	6·2	5·92
Тимочки-Timok	370	1.080	1.263	142	2.681	1.412	29	791	7.768	2·4	5·51
Топлички-Toplica	394	1.171	1.131	182	2.439	1.480	56	412	7.265	2·5	7·06
Ужички-Užice	341	978	1.741	171	2.235	2.531	91	587	8.675	2·6	6·25
Чачански-Čačak	337	1.018	1.812	195	2.295	2.141	44	604	8.446	2·2	6·45
Београд-La ville de Belgrade	86	93	1.680	108	517	663	27	133	3.307	275·6	4·26
Свега-Total	8.975	21.546	33.881	4.890	51.720	39.246	1.581	12.524	174.363	3·6	6·49
1900	12.139	26.341	33.434	3.372	53.963	42.503	731	12.566	184.849	3·8	7·42
1895	10.551	22.638	32.476	2.771	37.937	41.100	839	21.616	169.928	3·5	7·35
1890	12.253	19.320	30.522	2.615	35.873	41.217	570	21.021	163.391	3·4	7·56

б. Јахаћи, телџи и товарни коњи -- b. Chevaux de selle, de trait et de bât

ОКРУЗИ DÉPARTEMENT DE	Б р о ј г р л а — N o m b r e d e s t ê t e s																				
	од 4 до 12 година — de 4 à 12 ans									старијих од 12 година — au-dessus de 12 ans									у опште-ен général		
	коња-chevaux			пастува étalons			кобила-juments			коња-chevaux			пастува étalons			кобила juments			јахаћих de selle	телџи de trait	товарних de bât
	јахаћих de selle	телџи de trait	товарних de bât	јахаћих de selle	телџи de trait	товарних de bât	јахаћих de selle	телџи de trait	товарних de bât	јахаћих de selle	телџи de trait	товарних de bât	јахаћих de selle	телџи de trait	товарних de bât	јахаћих de selle	телџи de trait	товарних de bât			
1	2	3	4	5	6	7	8	9	10	11	12	13	14	15	16	17	18	19	20	21	
Београдски-Belgrade	589	1.383	58	81	167	11	959	1.445	133	636	1.798	96	45	56	6	237	304	31	2.547	5.153	335
Ваљевски-Valjevo	687	1.468	169	162	205	34	1.164	2.051	381	558	1.205	316	18	47	9	203	257	114	2.792	5.233	1.023
Врањски-Vranja	681	408	1.509	141	54	215	1.534	597	2.355	790	429	2.098	23	14	97	473	156	798	3.642	1.658	7.072
Крагујевачки-Kraguj. vac	821	666	62	105	63	14	1.651	565	111	787	450	67	20	21	5	391	121	35	3.775	1.886	294
Крајински-Krajina	531	529	166	92	63	21	1.005	439	154	903	780	301	20	27	16	354	163	57	2.905	2.001	715
Крушевачки-Kruševac	241	176	251	68	45	15	945	582	301	284	187	394	17	15	5	184	70	80	1.739	1.075	1.046
Моравски-Morava	559	524	42	144	88	9	1.877	1.087	168	721	492	156	73	27	8	460	161	44	3.834	2.379	427
Нишки-Niš	844	653	401	127	68	34	1.996	651	494	982	586	600	36	25	33	590	167	197	4.575	2.150	1.759
Пиротски-Pirot	606	99	857	70	19	89	949	140	1.547	727	71	1.329	15	1	57	190	24	363	2.557	354	4.242
Подрински-Podrinje	754	3.486	466	215	446	58	1.124	5.468	581	724	3.588	777	26	146	27	210	1.009	231	3.053	14.143	2.140
Пожаревачки-Požarevac	768	3.646	124	174	641	29	1.264	3.893	223	1.320	4.363	256	57	238	15	530	861	87	4.113	13.642	734
Руднички-Rudnik	435	85	93	76	19	12	867	119	141	355	63	66	12	4	6	193	20	19	1.938	310	336
Смедеревски-Smederevo	433	937	47	87	127	4	913	1.571	108	555	1.146	64	20	46	1	214	359	40	2.222	4.186	264
Тимочки-Timok	795	325	143	108	19	15	2.038	357	286	862	298	252	10	17	2	587	133	71	4.400	1.149	769
Топлички-Toplica	308	320	503	47	39	96	720	588	1.131	491	346	643	9	25	22	130	73	209	1.705	1.391	2.604
Ужички-Užice	260	125	1.356	38	12	121	304	98	1.833	217	121	2.193	5	3	83	65	29	493	889	388	6.079
Чачански-Čačak	544	185	1.083	52	24	119	589	201	1.505	396	187	1.558	4	6	34	142	35	427	1.727	638	4.726
Београд-La ville de Belgrade	717	939	24	20	86	2	226	280	11	130	517	16	2	25	—	47	81	5	1.142	1.928	58
Свега-Total	10.573	15.954	7.354	1.807	2.185	898	20.125	20.132	11.463	11.438	16.627	11.181	412	743	426	5.200	4.023	3.301	49.555	59.664	34.623
1900	10.533	14.953	7.948	1.399	1.090	883	21.237	18.804	13.922	11.629	17.496	13.378	197	313	221	4.784	3.647	3.935	49.779	56.303	40.287
1895	10.380	13.555	8.541	1.203	928	640	15.162	13.325	9.450	10.809	18.407	11.884	219	321	299	9.143	6.104	6.369	46.916	52.640	37.183

3. Домаћа стока 1905 године — 3. Bétail en 1905

в. Ждребад, јахаћи, терлећи и товарни коњи — с. Poulains, chevaux de selle, de trait et de bât

ОКРУЗИ DÉPARTEMENT DE	Број ждребади Nombre des poulains			Број коња (пастува и кобила) Nombre des chevaux (étalons et juments)								Процент-Pour-cent des				
	испод једне го- дине-ау-деусс de 1 an	од 1—4 год. de 1—4 ans	свега-total	од 4—12 година de 4—12 ans				старијих од 12 година au-dessus de 12 ans				у опште en général	ждребади poulains	коња-chevaux		
				јахаћих de selle	терлећих de trait	товарних de bât	свега-total	јахаћих de selle	терлећих de trait	товарних de bât	свега-total			јахаћих de selle	терлећих de trait	товарних de bât
	1	2	3	4	5	6	7	8	9	10	11	12	13	14	15	16
Београдски-Belgrade	412	924	1.336	1.629	2.995	202	4.826	918	2.158	133	3.209	9.371	14.25	27.18	54.99	3.58
Ваљевски-Valjevo	702	1.802	2.504	2.013	3.724	584	6.321	779	1.509	439	2.727	11.552	21.68	24.18	45.30	8.84
Брањски-Vranja	872	2.170	3.042	2.356	1.059	4.079	7.494	1.286	599	2.993	4.878	15.414	19.74	23.62	10.76	45.88
Крагујевачки-Kragujevac	388	868	1.256	2.577	1.294	187	4.058	1.198	592	107	1.897	7.211	17.42	52.35	26.16	4.07
Крајински-Krajina	198	459	657	1.628	1.031	341	3.000	1.277	970	374	2.621	6.278	10.46	46.27	31.88	11.39
Крушевачки-Kruševac	301	628	929	1.254	803	567	2.624	485	272	479	1.236	4.789	19.40	36.31	22.45	21.84
Моравски-Morava	525	905	1.430	2.580	1.699	219	4.498	1.254	680	208	2.142	8.070	17.72	47.51	29.48	5.29
Нишки-Niš	651	1.424	2.075	2.967	1.372	929	5.268	1.608	778	830	3.216	10.559	19.66	43.33	20.35	16.66
Пиротски-Pirot	537	1.269	1.806	1.625	258	2.493	4.376	932	96	1.749	2.777	8.959	20.15	28.54	3.97	47.34
Подрински-Podrinje	1.398	3.005	4.403	2.093	9.400	1.105	12.598	960	4.743	1.035	6.738	23.739	18.55	12.86	59.58	9.01
Пожаревачки-Požarevac	869	2.331	3.200	2.206	8.180	376	10.762	1.907	5.462	358	7.727	21.689	14.75	18.96	62.90	3.39
Руднички-Rudnik	202	517	719	1.378	223	246	1.847	560	87	90	737	3.303	21.77	58.67	9.39	10.17
Смедеревски-Smederevo	392	904	1.296	1.433	2.635	159	4.227	789	1.551	105	2.445	7.968	16.26	27.89	52.54	3.31
Тимочки-Timok	370	1.080	1.450	2.941	701	444	4.086	1.459	448	325	2.232	7.768	18.67	56.64	14.79	9.90
Топлички-Toplica	394	1.171	1.565	1.075	947	1.730	3.752	630	444	874	1.948	7.265	21.54	23.47	19.15	35.84
Ужички-Užice	341	978	1.319	602	235	3.310	4.147	287	153	2.769	3.209	8.675	15.20	10.25	4.47	70.08
Чачански-Čačak	337	1.018	1.355	1.185	410	2.707	4.302	542	228	2.019	2.789	8.446	16.04	20.45	7.56	55.95
Београд-La ville de Belgrade	86	93	179	963	1.305	37	2.305	179	623	21	823	3.307	5.41	34.53	58.30	1.76
Свега-Total	8.975	21.546	30.521	32.505	38.271	19.715	90.491	17.050	21.393	14.908	53.351	174.363	17.51	28.43	34.22	19.84
1900	12.139	26.341	38.480	33.169	34.847	22.753	90.769	16.610	21.456	17.534	55.600	184.849	20.82	26.93	30.46	21.79
1895	10.551	22.638	33.189	26.745	27.808	18.631	73.184	20.171	24.832	18.552	63.555	169.928	19.53	27.61	30.98	21.88

г. Говеда — d. Espèce bovine

ОКРУЗИ DÉPARTEMENT DE	Број говеда — Nombre des boeufs												Број говеда Nombre des boeufs par		
	телади-veaux		за теглење — de trait					за другу потребу-pour autre emploi					у опште-ен général	100 хектара 100 hectares	100 становника 100 habitants
	до 6 месеци à 6 mois	од 1/2 до 1 године de 1/2 à 1 an	јунади од 1—2 год.-Bouvillons et génisses de 1-2 ans	старијих од 2 године au-dessus de 2 ans				јунади од 1—2 год.-Bouvillons et génisses de 1-2 ans	старијих од 2 године au-dessus de 2 ans						
				краве-vaches		волова boeufs	бикова taureaux		краве-vaches		волова boeufs	бикова taureaux			
	музара à lait	јалових bréaig- nes	музара à lait	јалових bréaig- nes											
1	2	3	4	5	6	7	8	9	10	11	12	13		14	15
Београдски-Belgrade	4.599	5.382	2.411	4.277	3.387	16.393	1.474	4.122	7.552	2.830	1.284	513	54.224	26·8	38·67
Ваљевски-Valjevo	5.204	9.656	3.019	3.995	2.143	21.244	1.865	7.837	10.982	5.393	2.587	948	74.873	30·5	52·01
Врањски-Vranja	8.457	7.841	3.252	6.493	10.798	29.796	826	6.999	7.606	7.191	2.789	502	92.550	21·3	40·18
Крагујевачки-Kragujevac	5.628	6.737	3.106	6.152	6.334	13.510	1.427	4.050	4.821	2.819	1.308	391	56.333	24·5	32·17
Крајински-Krajina	2.266	2.045	2.114	4.518	5.541	14.941	526	1.064	1.195	749	418	57	35.434	12·2	33·97
Крушевачки-Kruševac	6.995	6.372	3.223	6.232	9.269	15.678	1.046	3.127	4.286	3.083	688	170	60.169	22·2	40·05
Моравски-Morava	4.697	4.590	3.797	5.520	10.736	17.947	1.393	1.758	1.430	1.453	664	177	54.162	18·7	29·03
Нишки-Niš	3.136	2.894	3.197	2.477	9.459	24.167	496	1.081	629	993	493	46	49.068	19·2	26·66
Пиротски-Pirot	2.748	2.272	1.146	2.215	2.864	18.130	261	2.229	2.232	2.952	436	145	37.630	15·6	36·15
Подрински-Podrinje	7.444	10.057	3.823	5.597	4.981	22.148	1.893	8.721	10.755	7.247	4.739	954	88.359	24·9	40·07
Пожаревачки-Požarevac	5.008	4.678	4.717	6.991	13.791	11.080	966	1.810	1.509	1.590	803	170	53.113	12·8	21·73
Руднички-Rudnik	3.599	5.304	1.484	1.985	1.323	9.714	780	4.305	6.457	3.703	1.146	387	40.187	25·6	51·37
Смедеревски-Smederevo	2.617	2.921	2.017	3.203	4.738	7.581	1.026	1.260	902	819	467	188	27.739	21·7	20·62
Тимочки-Timok	3.475	3.562	3.368	4.690	12.227	14.677	325	1.490	419	578	252	37	45.100	14·1	32·01
Топлички-Toplica	5.222	4.936	1.381	2.927	3.813	15.845	550	4.598	7.530	3.935	934	244	51.915	18·3	50·44
Ужички-Užice	5.145	7.610	2.092	2.001	1.417	15.411	966	8.532	10.734	7.072	3.768	771	65.519	19·9	47·25
Чачански-Čačak	5.131	10.297	2.000	2.368	1.451	14.453	1.188	9.846	14.243	8.106	4.303	800	74.186	19·5	56·68
Београд-La ville de Belgrade	44	49	23	95	40	636	13	44	828	126	34	10	1.942	161·8	2·50
Свега-Total	81.415	97.203	46.170	71.736	104.362	283.351	17.021	72.873	94.110	60.639	27.113	6.510	962.503	19·9	35·81
1900	90.147	99.265	44.617	72.596	81.809	294.658	12.349	75.530	97.733	55.626	27.220	5.111	956.661	19·8	38·35
1895	143.850		135.279	289.501	329.512		17.286	—	—	—	—	—	315.428	19·1	33·99
1890	110.582		118.787	235.135	340.031		14.716	—	—	—	—	—	819.251	17·0	38·28

3. Домаћа стока 1905 године — 3. Bétail en 1905
 д. Биволи, магарци и мазге — e. Buffles, espèce asine et mulassière

ОКРУЗИ DÉPARTEMENT DE	Број бивола — Nombre des buffles					Број бивола на Nombre des buffles par		Број Nombre des		Број магараца и мазги на Nombre des ânes et mulets par		
	бивољчаци buffleins		јунади од 1—2 године de 1 à 2 ans	старијих од 2 године-au-des- sus de 2 ans		у опште en général	100 хектара 100 hectares	100 становника 100 habitants	магараца-ânes	мазги-mulets	100 хектара 100 hectares	100 становника 100 habitants
	до 6 месеци de 6 mois	од 1/2-1 год. de 1/2-1 an		бивола mâles	бивољица femelles							
	1	2	3	4	5	6	7	8	9	10	11	12
Београдски-Belgrade	—	1	—	—	—	1	0·0	0·00	18	83	0·0	0·07
Ваљевски-Valjevo	2	—	1	1	—	4	0·0	0·00	10	19	0·0	0·02
Врањски-Vranja	654	595	620	1.209	2.762	5.840	1·3	2·58	178	70	0·1	0·10
Крагујевачки-Kragujevac	—	1	14	4	—	19	0·0	0·01	15	16	0·0	0·01
Крајински-Krajina	9	4	5	10	10	38	0·0	0·03	17	8	0·0	0·02
Крушевачки-Kruševac	5	—	6	7	4	22	0·0	0·01	32	10	0·0	0·02
Моравски-Morava	—	—	1	2	1	4	0·0	0·00	195	36	0·1	0·12
Нишки-Niš	60	15	16	128	152	371	0·1	0·20	285	57	0·1	0·19
Пиротски-Pirot	11	11	7	13	41	83	0·0	0·08	101	23	0·2	0·12
Подрински-Podrinje	—	—	—	—	—	—	—	—	35	108	0·0	0·06
Пошаревачки-Požarevac	1	—	9	—	—	10	0·0	0·00	23	111	0·0	0·05
Руднички-Rudnik	—	—	2	2	—	4	0·0	0·00	5	17	0·0	0·03
Смедеревски-Smederevo	2	—	1	—	—	3	0·0	0·00	3	42	0·0	0·03
Тимочки-Timok	1	—	—	12	1	14	0·0	0·01	78	47	0·0	0·09
Топлички-Toplica	71	110	112	243	488	1.024	0·3	0·99	241	46	0·1	0·28
Ужички-Užice	1	—	2	1	—	4	0·0	0·00	4	23	0·0	0·02
Чачански-Čačak	4	1	1	—	1	7	0·0	0·00	5	18	0·0	0·02
Београд-La ville de Belgrade	2	—	—	—	—	2	0·2	0·00	2	5	0·6	0·00
Свега-Total	823	738	797	1.632	3.460	7.450	0·2	0·26	1.247	739	0·0	0·07
1900	831	687	784	1.302	3.325	6.929	0·1	0·28	1.762	178	0·0	0·08
1895	1.210		1.180	1.683	3.398	7.471	0·2	0·32	1.645	133	0·0	0·08
1890	1.339		1.241	2.245	3.669	8.494	0·2	0·39	1.463	125	0·0	0·07

ђ. Свиње — f. Porcs

СТАТИСТИЧКИ ГОДИШЊАК — XI — 1906

20

ОКРУЗИ DÉPARTEMENT DE	Б р о ј — N o m b r e d e s						Број свиња на Nombre des porcs par	
	прасади cochons de lait	назими porcs seaux	вепрова mâles de cochons	нерастова verrats	крмача troues	свиња у опште cochon en général	100 хектара 100 hectares	100 становника 100 habitants
	1	2	3	4	5	6	7	8
Београдски-Belgrade	19.093	18.248	6.289	2.100	18.009	63.739	31·5	45·50
Ваљевски-Valjevo	16.007	27.040	6.240	3.376	23.282	75.945	30·9	52·77
Врањски-Vranja	14.351	9.219	2.687	877	14.352	41.486	9·5	17·95
Крагујевачки-Kragujevac	19.249	20.569	7.662	2.230	17.400	67.110	29·2	38·33
Крајински-Krajina	5.220	4.740	2.006	650	9.201	21.817	7·5	20·92
Крушевачки-Kruševac	17.462	14.663	6.509	1.448	19.665	59.747	22·0	39·77
Моравски-Morava	25.058	21.772	11.915	2.168	23.288	84.201	29·0	45·14
Нишки-Niš	14.134	13.298	4.872	744	16.346	49.394	19·3	26·84
Пиротски-Pirot	4.637	2.598	1.226	477	5.665	14.603	6·0	14·03
Подрински-Podrinje	29.890	51.331	11.732	4.918	40.308	138.179	38·9	62·69
Пожаревачки-Požarevac	26.987	19.882	13.766	2.250	25.741	88.626	21·3	36·26
Руднички-Rudnik	6.715	10.444	3.029	1.235	9.068	30.491	19·4	38·98
Смедеревски-Smederevo	15.658	17.094	8.123	1.764	13.771	56.410	44·2	41·95
Тимочки-Timok	10.508	8.761	3.206	512	10.784	33.771	10·6	23·97
Топлички-Toplica	7.130	5.838	2.105	550	8.046	23.669	8·3	22·98
Ужички-Užice	6.390	8.555	1.906	674	8.233	25.758	7·8	18·56
Чачански-Čačak	7.628	9.353	3.001	990	8.553	29.525	7·8	22·56
Београд-La ville de Belgrade	654	212	1.629	82	1.060	3.637	303·1	4·67
Свега-Total	246.771	263.617	97.903	27.045	272.772	908.108	18·8	33·80
1900	208.270	317.885	116.852	25.891	290.682	959.580	19·9	38·50
1895	198.473	230.878	171.728	20.611	282.756	904.446	18·7	39·11
1890	202.448	319.589	109.718	17.741	259.107	908.603	18·7	42·03

3. Домаћа стока 1905 године — 3. Bétail en 1905

е. Овце и козе. — g. Moutons et chèvres

ОКРУЗИ DÉPARTEMENT DE	О в ц е — M o u t o n s						К о з е — C h è v r e s					
	Број — Nombre des				Број оваца на Nombre des moutons par		Број — Nombre des				Број коза на Nombre des chèvres par	
	јагањаца agneaux	овнова béliers	оваца moutons	у опште en général	100 хектара 100 hectares	100 становника 100 habitants	јарића chevreaux	јарчевај boucs	коза chèvres	у опште en général	100 хектара 100 hectares	100 становника 100 habitants
	1	2	3	4	5	6	7	8	9	10	11	12
Београдски-Belgrade	2.720	6.347	109.795	118.862	58·7	84·84	94	203	3.481	3.778	1·9	2·70
Ваљевски-Valjevo	9.412	10.074	124.830	144.316	58·7	100·25	390	246	3.484	4.120	1·7	2·86
Врањски-Vranja	29.708	16.773	232.216	278.697	64·2	120·86	10.796	4.112	90.680	105.588	24·3	45·79
Крагујевачки-Kragujevac	9.732	7.188	145.757	162.677	70·9	92·92	468	349	5.927	6.744	2·9	3·88
Крајински-Krajina	18.079	5.576	127.183	150.838	51·9	144·56	4.392	1.647	31.214	37.253	12·8	35·70
Крушевачки-Krusevac	18.213	7.347	146.250	171.810	63·4	114·36	2.092	646	15.555	18.293	6·8	12·19
Моравски-Morava	17.836	9.078	212.620	239.534	82·6	128·39	2.551	945	20.574	24.070	8·3	12·90
Нишки-Niš	38.373	12.198	249.215	299.786	117·2	162·89	6.987	2.032	56.165	65.184	25·5	35·41
Пиротски-Pirot	25.809	11.897	164.421	202.127	83·5	194·17	10.061	3.624	65.943	79.628	32·9	76·49
Подрински-Podrinje	12.085	14.578	160.273	186.936	52·6	84·79	834	608	7.933	9.375	2·6	4·25
Пожаревачки-Pozarevac	15.847	9.504	245.615	270.966	65·2	110·85	1.722	799	17.810	20.331	4·9	8·32
Руднички-Rudnik	5.659	4.702	87.326	97.687	62·2	124·87	153	181	2.452	2.786	1·8	3·56
Смедеревски-Smederevo	2.010	4.608	92.795	99.413	77·8	73·89	44	66	798	908	0·7	0·67
Тимочки-Timok	26.190	8.897	203.422	238.509	74·6	169·28	4.972	1.502	37.699	44.173	13·8	31·35
Топлички-Toplica	14.461	6.871	111.451	132.783	46·7	128·97	5.759	1.589	38.541	45.889	16·2	44·57
Ужички-Uzice	27.094	7.809	158.877	193.780	58·9	139·66	2.451	669	14.670	17.790	5·4	12·82
Чачански-Čačak	18.531	5.717	146.302	170.550	44·9	130·31	3.192	720	20.203	24.115	6·4	18·43
Београд-La ville de Belgrade	93	28	774	895	74·6	1·15	4	4	30	38	3·2	0·05
Свега-Total	291.852	149.192	2,719.122	3,160.166	65·4	117·56	56.962	19.942	433.159	510.063	10·5	18·98
1900	363.526	150.348	2,547.885	3,061.759	63·4	122·82	59.056	15.683	357.328	432.067	8·9	17·33
1895	538.660	148.573	2,406.973	3,094.206	64·1	133·80	77.628	21.616	426.747	525.991	10·9	22·75
1890	640.028	109.749	2,214.127	2,963.904	61·0	1.370·93	116.419	16.755	376.564	509.738	10·5	23·58

4. Вредност домаће стоке 1905 године — 4. Valeur du bétail en 1905

ОКРУЗИ DÉPARTEMENT DE	Целокупна вредност у динарима — Valeur total du bétail en francs								Од ове вредности долази просечно ди- нара на-Valeur moyenne en francs	
	коња	говеда	бивола	магара- ца и мазги	свиња	оваца	коза	у опште en général	једнога домаћина par pro- priétaire	једнога станов- ника-par habitant
	1	2	3	4	5	6	7	8	9	10
Београдски-Belgrade	1,019.329	6,164.552	—	1.829	1,300.376	1,466.225	45.414	9,997.725	611	71.35
Ваљевски-Valjevo	1,511.916	5,985.713	173	726	1,345.117	1,267.103	35.782	10,146.530	647	70.49
Врањски-Vranja	937.447	4,750.791	438.298	7.988	739.028	2,030.811	934.511	9,838.874	362	42.67
Крагујевачки-Kragujevac	1,062.046	6,016.268	1.367	1.091	1,323.090	2,093.445	75.096	10,572.403	492	60.39
Крајински-Krajina	368.347	2,915.006	2.105	643	406.965	1,135.928	298.812	5,127.806	340	49.13
Крушевачки-Krusevac	578.658	5,578.916	1.397	1.040	1,159.862	1,435.090	309.131	9,064.094	465	60.33
Моравски-Morava	886.041	6,209.370	366	6.557	1,730.371	2,314.830	254.112	11,401.647	463	61.11
Нишки-Niš	946.116	4,467.307	29.065	7.884	865.999	2,504.030	648.756	9,469.157	455	51.45
Пиротски-Pirot	419.856	2,185.895	4.071	2.239	255.255	1,394.509	671.510	4,933.335	392	47.49
Подрински-Podrinje	2,947.830	6,348.697	—	2.936	2,491.268	1,577.918	69.674	13,438.323	543	60.94
Пожаревачки-Pozarevac	2,429.950	6,285.374	770	4.058	1,893.206	2,752.690	209.079	13,575.127	424	55.53
Руднички-Rudnik	393.359	3,001.792	272	611	528.939	1,076.370	28.604	5,029.947	468	64.30
Смедеревски-Smederevo	1,292.372	4,151.092	230	5.280	1,306.261	1,455.186	13.858	8,224.279	572	61.13
Тимочки-Timok	750.446	4,511.861	1.432	3.381	543.377	1,995.533	449.299	8,255.329	403	58.59
Топлички-Toplica	592.828	3,522.775	90.677	7.912	468.833	1,163.702	438.820	6,285.547	494	61.05
Ужички-Uzice	511.224	3,200.927	761	615	344.651	1,701.430	141.117	5,900.725	319	42.53
Чачански-Cacak	632.109	3,994.775	175	510	450.799	1,546.707	190.986	6,816.061	376	52.08
Београд-La ville de Belgrade	506.950	311.499	60	90	297.434	12.056	604	1,128.693	455	14.50
Свега-Total	17,786.824	79,602.610	571.219	55.390	17,450.831	28,923.563	4,815.165	149,205.602	456	55.51
1900	22,372.351	95,641.741	549.727	51.698	25,353.975	20,904.661	2,873.740	167,747.893	552	67.31
1895	24,610.174	78,434.045	395.272	47.658	14,497.018	19,467.912	2,925.602	140,377.681	526	60.70
1890	12,285.608	61,015.365	1,453.690	64.770	10,105.698	20,374.668	3,466.213	108,766.012	407	50.31

6. ДРЖАВНИ СТОЧАРСКИ ЗАВОД У ДОБРИЧЕВУ

6. HARAS DE L'ÉTAT À DOBRICEVO



Овај завод основан је 1852 године, а био је најпре у Ђуприји; 1859 године премести се у Пожаревац, за тим 15. децембра 1860 године премештен је у Љубичево; а од 1. јануара 1902 године он је у Добричеву, које лежи на југоисточној страни вароши Ђуприје и од вароши удаљено је 3:5 километра. Главни завод има своја три одељка. Први у Љубичеву који се налази југозападно од Пожареваца, а на друму Пожаревац—Осицаоница, други је у Шапцу и основан је 1. јула 1898 године, а трећи у Белој Реци.

Државни сточарски завод стоји под управом Министарства Народне Привреде.

Ради унапређења домаћег сточарства Државни Сточарски Завод има задатак, да производи и гаји добре сојеве стоке и да их распростире по отаџбини.

У заводу су заступљене све врсте домаће стоке: коњи, говеда, овце, свиње и живина. Главни је задатак овога завода гајење и подизање добрих пастува, и да ове у одређено време (од 1. марта па до 1. јула) разашиле по Србији у циљу подизања домаћег коњарства.

Сточарски завод има на расположењу 2.095·82 хектара земље, од које је под Добричевом 1.200·00, под Љубичевом, 395·82, а под Белом Реком 5.000·00 хектара. Од ове површине долази под њивама 600 хектара, под ливадама 450, под пашњацима 300, под шумама, парковима, воћњацима и виноградима око 745 хектара.

Зиратну земљу обрађује Управа сама помоћу своје стоке и осуђеника из београдскога казног завода. Сви пољски производи употребљавају се искључиво на исхрану заводске стоке.

На имању Државног Сточарског Завода произведено је у 1906 години

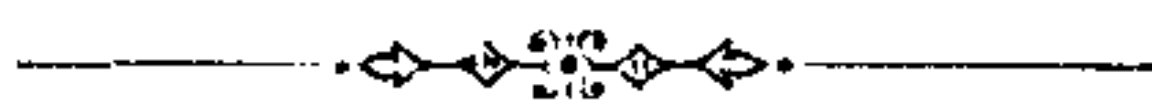
овса	257.380 кгр.	пасуља	3.400 кгр.
јечма	222.614 »	сточне рече . . .	12.600 »
кукуруза	212.568 »	шећерне рече .	1,142.000 »
сена	941.305 »	кромпира	31.731 »
сламе	391.590 »	овсене плевне .	16.000 »
пшенице	44.855 »		

На крају 1906 године било је овако стање прикладне стоке у овом заводу:

ВРСТА СТОКЕ — ESPÈCES DU BÉTAIL	Број гла	
	Nombre des têtes	
	1906	
Пастува пединијера и станичних-Etalons	183	
Прикладних кобила-Juments poulinières	71	
Коња и кобила за службу-Chevaux et juments de service	28	
Ждребаца од 1—4 год.-Poulains de 1—4 ans	45	
Ждребаца испод 1 год.-Poulains au-dessous de 1 an	16	
Ждребица од 1—4 год.-Poulaches de 1—4 ans	36	
Ждребица испод 1 год.-Poulaches au-dessous de 1 an	21	
Свега коња-Total	400	
Бикова-Taureaux	5	
Волова теглећих-Vœufs de trait	102	
Крава-Vaches	47	
Јунаца-Taureaux au-dessous de 2 ans	18	
Јуница-Taures	25	
Телади-Veaux	37	
Свега говеда-Total	234	
Оваца-Brebis	72	
Овнова-Béliers	13	
Јагањаца-Agneaux	73	
Свега оваца-Total	158	
Нерастова-Verrats	21	
Крмача-Truies	94	
Назимади-Pourceaux	61	
Прасади-Cochons de lait	145	
Свега свиња-Total	321	
Разне живине-Volailles	182	

Сточарски завод имао је:

Године	ИЗДАТАКА	ПРИХОДА	Године	ИЗДАТАКА	ПРИХОДА
Année	Д И Н А Р А	Д И Н А Р А	Année	Д И Н А Р А	Д И Н А Р А
1895	178.537·58	19.727·28	1901	199.640·23	38.522·17
1896	221.166·62	31.962·55	1902	207.569·75	56.673·88
1897	234.353·19	37.323·11	1903	227.121·81	59.768·37
1898	290.435·57	45.591·01	1904	161.361·—	49.925·—
1899	277.801·26	41.090·10	1905	276.160·36	76.034·09
1900	209.659·34	49.965·90	1906	?	93.940·72



IX

ЦЕНЕ — PRIX

1. Цене пољопривредних производа, домаће стокe и радничке наднице у динарима 1906 године

Преглед по месецима

Ред. број-№ d'ordre	ПРОИЗВОДИ — PRODUITS	Мера-Unités	М е	
			јануар janvier	фeбруар février
			1	2
1	Кукуруз-Maïs	100 кил.-kilogr.	10·70	10·43
2	Пшеница-Froment	100 »	12·23	12·21
3	Раж-Seigle	100 »	9·92	9·84
4	Крупник-Ereautre	100 »	9·85	10·51
5	Јечам-Orge	100 »	10·12	10·12
6	Овас-Avoine	100 »	9·57	9·72
7	Просо-Millet	100 »	—	14·50
8	Елда-Sarrasin	100 »	—	—
9	Пасуљ (грах)-Haricots	100 »	28·07	28·04
10	Сочиво-Lentilles	100 »	33·93	33·71
11	Кромпир-Pommes de terre	100 »	7·96	8·59
12	Бели лук-Ail	1 »	0·34	0·31
13	Црни лук-Oignon	1 »	0·17	0·17
14	Брашно пшенично бело-Farine de blé blutée	100 »	22·50	22·13
15	Брашно пшенично несејано-Farine de blé ordinaire	100 »	16·20	15·97
16	Брашно кукурузно-Farine de maïs	100 »	12·76	12·37
17	Вино бело-Vin blanc	1 лит.-litre	0·63	0·64
18	Вино црно-Vin rouge	1 »	0·57	0·58
19	Ракија шљивовица-Eau-de-vie de prunes	1 »	0·44	0·44
20	Ракија комовица-Eau-de-vie de marc de raisins	1 »	0·85	0·87
21	Ракија пречеченица-Eau-de-vie distillée	1 »	1·16	1·16
22	Пиво-Bière	1 »	0·69	0·69
23	Сирће винско-Vinaigre de vin	1 »	0·44	0·43
24	Сирће прављено-Vinaigre fabriqué	1 »	0·27	0·26
25	Маст-Graisse	1 кил.-kilogr.	1·66	1·64
26	Сало-Panne	1 »	1·37	1·32
27	Масло-Beurre	1 »	1·56	1·56
28	Скоруп (кајмак)-Crème	1 »	1·49	1·52
29	Сир обичан-Fromage ordinaire	1 »	0·85	0·87
30	Сир кашкаваљ-Fromage nommé „kachkavalj“	1 »	1·50	1·54
31	Восак-Cire	1 »	4·63	4·55
32	Мед у саћу-Miel en rayons	1 »	1·06	1·20
33	Мед цеђен-Miel filtré	1 »	1·23	1·25
34	Лој топљен-Suif fondu	1 »	0·94	0·92
35	Лој нетопљен-Suif en branches	1 »	0·70	0·68
36	Сланина сува-Lard sec	1 »	1·67	1·66
37	Сланина сирова-Lard cru	1 »	1·19	1·18
38	Пастрма говеђа-Viande de bœuf salée et fumée	1 »	1·65	1·69
39	Пастрма овча-Viande de mouton salée et fumée	1 »	1·11	1·07
40	Пастрма свињска-Viande de porc salée et fumée	1 »	2·04	1·96
41	Вуна прана-Laine lavée	1 »	2·55	2·61
42	Вуна непрана-Laine non lavée	1 »	1·72	1·73
43	Кострѣт (козја длака)-Poil de chèvre	1 »	1·15	1·10
44	Кудеља у повесму-Chanvre en faisceau	1 »	0·80	0·82
45	Лан у повесму-Lin en faisceau	1 »	1·03	0·99
46	Шљиве суве-Pruneaux	100 »	29—	28·17
47	Шљиве сирове-Prunes	100 »	—	—
48	Пекмез-Marmelade	100 »	34·70	36·95
49	Јабуке-Pommes	100 »	17·35	19·47

1. Prix des produits agricoles, du bétail et salaires des ouvriers (en francs) en 1906

Tableau par mois

c e n — M o i s											Пресечно En moyenne	Ред. број-№ d'ordre
март mars	април avril	мај mai	јун juin	јул juillet	август août	септембар septembre	октобар octobre	новембар novembre	децембар décembre	13		
3	4	5	6	7	8	9	10	11	12	13		
10.51	10.80	10.95	11.39	11.03	9.32	8.13	7.56	6.97	7.09	9.61	1	
12.39	12.61	12.78	12.88	11.26	10.11	11.11	11.30	11.09	11.23	11.77	2	
9.79	9.80	10.19	9.62	8.72	8.40	8.73	8.85	8.70	8.67	9.27	3	
10.—	10.12	10.15	11.67	7.97	7.41	7.80	7.50	7.97	8.—	9.08	4	
10.11	10.31	10.33	8.65	8.60	8.21	8.57	8.70	8.59	8.52	9.24	5	
9.90	9.78	10.18	9.98	8.41	7.77	8.22	8.58	8.46	8.56	9.09	6	
—	—	18.—	—	—	—	—	—	—	—	16.25	7	
—	—	—	—	—	—	—	—	—	—	—	8	
26.94	27.52	27.11	26.56	24.31	19.70	18.66	19.13	19.80	19.81	23.80	9	
31.05	30.14	29.—	35.07	33.42	27.82	26.88	27.46	24.06	25.62	29.85	10	
8.59	8.76	12.33	9.24	7.54	6.21	5.65	5.58	5.92	5.89	7.69	11	
0.30	0.32	0.31	0.29	0.27	0.25	0.27	0.26	0.27	0.27	0.29	12	
0.16	0.15	0.17	0.16	0.12	0.10	0.08	0.09	0.09	0.10	0.13	13	
21.86	21.91	22.73	22.29	21.73	20.74	20.53	20.59	20.57	20.66	25.52	14	
16.10	15.85	16.24	16.39	15.25	14.03	14.08	14.12	14.26	14.31	13.23	15	
12.31	12.52	12.79	13.33	12.93	11.81	10.35	9.66	9.02	9.—	11.57	16	
0.64	0.65	0.66	0.67	0.68	0.68	0.66	0.66	0.65	0.65	0.67	17	
0.58	0.58	0.59	0.60	0.60	0.60	0.60	0.60	0.59	0.59	0.59	18	
0.45	0.45	0.46	0.47	0.47	0.41	0.45	0.45	0.45	0.44	0.45	19	
0.85	0.83	0.92	0.85	0.86	0.85	0.83	0.82	0.80	0.82	0.85	20	
1.16	1.16	1.19	1.18	1.20	1.16	1.16	1.18	1.16	1.14	1.17	21	
0.69	0.69	0.68	0.69	0.69	0.69	0.69	0.69	0.69	0.69	0.69	22	
0.43	0.43	0.45	0.45	0.44	0.43	0.42	0.43	0.44	0.43	0.43	23	
0.27	0.27	0.27	0.27	0.28	0.27	0.26	0.26	0.27	0.27	0.27	24	
1.60	1.57	1.57	1.55	1.52	1.43	1.35	1.22	1.13	1.05	1.47	25	
1.28	1.30	1.31	1.28	1.25	1.18	1.10	1.01	0.94	0.92	1.12	26	
1.65	1.56	1.52	1.45	1.47	1.40	1.47	1.53	1.60	1.54	1.53	27	
1.47	1.44	1.43	1.40	1.36	1.35	1.33	1.32	1.31	1.28	1.39	28	
0.82	0.74	0.71	0.71	0.74	0.71	0.73	0.72	0.73	0.72	0.75	29	
1.41	1.43	1.36	1.35	1.32	1.33	1.39	1.32	1.33	1.32	1.38	30	
4.59	4.64	4.67	4.65	4.65	4.54	4.57	4.59	4.57	4.60	0.60	31	
1.10	0.99	1.02	1.09	1.03	0.95	0.86	0.84	0.88	0.90	1.99	32	
1.28	1.32	1.29	1.34	1.25	1.23	1.17	1.09	1.08	1.07	0.22	33	
0.93	0.91	0.93	0.91	0.91	0.92	0.88	0.88	0.84	0.83	0.90	34	
0.69	0.68	0.69	0.67	0.68	0.69	0.68	0.66	0.64	0.62	1.71	35	
1.65	1.64	1.64	1.66	1.64	1.65	1.55	1.43	1.33	1.26	1.56	36	
1.15	1.14	1.11	1.12	1.11	1.07	1.01	0.92	0.89	0.84	1.09	37	
1.72	1.69	2.25	1.68	1.74	1.68	1.92	1.92	1.67	1.57	1.76	38	
1.09	1.09	1.05	1.10	1.22	—	—	—	0.86	0.85	1.05	39	
2.—	1.87	2.09	1.92	1.92	1.91	1.98	1.82	1.77	1.60	1.91	40	
2.60	2.58	2.62	2.65	2.68	2.73	2.73	2.80	2.81	2.83	2.68	41	
1.72	1.68	1.66	1.73	1.75	1.82	0.85	1.88	1.92	1.94	1.78	42	
1.13	1.13	1.14	1.14	1.12	1.13	1.13	1.13	1.13	1.14	1.13	43	
0.80	0.87	0.83	0.84	0.85	0.83	0.72	0.83	0.82	0.78	0.82	44	
0.99	1.06	1.01	1.01	1.08	0.99	0.98	1.04	1.02	1.05	1.02	45	
27.10	28.68	29.07	30.—	31.50	22.06	23.26	23.10	25.20	28.50	7.13	46	
—	—	—	15.—	9.37	5.63	5.58	—	—	—	8.89	47	
35.23	38.20	41.75	34.—	40.—	27.—	27.17	36.10	44.50	43.58	36.60	48	
19.66	24.39	—	12.49	12.27	10.12	10.53	11.75	15.05	16.32	15.40	49	

1. Цене пољопривредних производа, домаће стоке и радничке наднице у динарима 1906 године

Преглед по месецима

Ред.-број-№ d'ordre	ПРОИЗВОДИ — PRODUITS	Мера-Unités	М е	
			јануар janvier	февруар février
			1	2
50	Крушке-Poires	100 кил.-kilogr.	15·19	15·67
51	Ораси-Noix	100 »	33·89	33·83
52	Сено-Foin	100 »	4·72	4·64
53	Слама-Paille	100 »	2·16	2·41
54	Угаљ дрвени (ћумур)-Charbon de bois	100 »	6·95	6·89
55	Угаљ камени-Houille	100 »	3·49	3·10
56	Угаљ (лигнит)-Lignite	100 »	1·81	1·74
57	Цигле-Briques	1000 ком.-pièces	24·90	25·28
58	Цреп-Tuiles	1000 »	24·49	24·99
59	Коњи-Chevaux	1 »	183·29	181·74
60	Биволи-Buffles	1 »	145·—	145·—
61	Биволице-Bufflonnes	1 »	117·—	118·—
62	Волови-Vœufs	1 »	176·23	173·31
63	Краве-Vaches	1 »	125·—	124·52
64	Свиње угојене-Porcs engraisés	1 »	98·22	94·91
65	Свиње мршаве-Porcs maigres	1 »	32·31	30·42
66	Прасад-Cochons de lait	1 »	8·07	7·44
67	Овце-Brebis	1 »	9·44	9·66
68	Овнови-Béliers	1 »	12·69	12·76
69	Козе-Chèvres	1 »	10·45	10·52
70	Јарци-Boeufs	1 »	13·90	14·32
71	Јагањци-Agneaux	1 »	7·55	6·71
72	Јарићи-Chevreaux	1 »	5·56	5·67
73	Турке-Dindes	1 »	3·15	3·02
74	Гуске-Oies	1 »	2·39	2·15
75	Пловке-Sanards	1 »	0·90	0·88
76	Кокшке-Poules	1 »	0·79	0·76
77	Воловске коже-Cuir bruts de bœufs	1 »	22·73	22·71
78	Кравље коже-Cuir bruts de vaches	1 »	16·48	16·43
79	Свињске коже-Cuir bruts de porcs	1 »	4·31	4·46
80	Овчје коже-Cuir bruts de moutons	1 »	2·19	2·16
81	Јагњеће коже-Cuir bruts d'agneaux	1 »	1·59	1·64
82	Козје коже-Cuir bruts de chèvres	1 »	2·64	2·57
83	Јареће коже-Cuir bruts de chevreaux	1 »	1·86	1·91
84	Лисичје коже-Cuir bruts de renards	1 »	4·70	4·85
85	Зечје коже-Cuir bruts de lièvres	1 »	0·46	0·47
86	Хлеб бели-Pain blanc	1 кил.-kilogr.	0·22	0·21
87	Хлеб црни-Pain bis	1 »	0·18	0·18
88	Говеђина-Viande de bœuf	1 »	0·78	0·79
89	Телећина-Viande de veau	1 »	0·81	0·82
90	Овчевина-Viande de mouton	1 »	0·66	0·65
91	Јагњетина-Viande d'agneaux	1 »	1·09	1·05
92	Свињетина-Viande de porc	1 »	0·88	0·88
93	Сб у крупицама-Sel en pains	100 »	24·51	24·51
94	Сб млевена-Sel moulu	100 »	29·53	29·46
95	Надница надничара-Un journalier	надн.-journée	1·20	1·24
96	Надница копача-Un bêcheur	»	—	1·11
97	Надница косача-Un faucheur	»	—	—
98	Надница зидара-Un maçon	»	2·66	2·61

1. Prix des produits agricoles, du bétail et salaires des ouvriers (en francs) en 1906

Tableau par mois

c e n — M o i s										Прoсeчнo En moyenne	Peд. бpoj-№ d'ordre
март mars	апрѣл avril	маj mai	jun juin	jul juillet	август août	сeнтeмбap septembre	октoбap octobre	нoвeмбap novembre	дeцeмбap décembre		
3	4	5	6	7	8	9	10	11	12	13	
15·85	18·25	—	12·68	12·65	10·08	10·73	11·92	13·83	16·05	13·90	50
34·04	36·67	39·54	40·77	41·25	20·71	18·39	20·43	23·16	24·—	30·56	51
4·47	4·42	4·41	4·—	3·91	3·83	3·87	3·86	4·—	3·93	4·17	52
2·24	2·18	2·10	2·08	2·04	2·—	2·—	1·94	1·99	1·99	2·09	53
6·75	6·68	6·59	6·78	6·77	6·89	7·01	6·97	7·—	6·80	6·84	54
2·96	3·45	3·27	3·05	3·15	2·84	3·19	3·14	3·07	3·17	3·16	55
1·57	1·73	1·63	1·69	1·61	1·72	1·73	1·54	2·13	1·46	1·70	56
25·68	25·35	25·03	24·84	25·09	25·14	25·78	25·50	25·55	25·52	25·30	57
25·—	25·14	24·48	24·17	24·45	24·60	25·08	24·30	24·67	24·79	24·68	58
187·21	184·26	186·48	184·54	180·15	173·95	177·35	174·41	173·69	168·19	179·60	59
146·—	146·—	144·—	145·—	142·—	138·—	143·—	135·83	139·—	139·—	142·32	60
120·—	115·—	119·—	118·—	118·—	117·—	117·—	115·—	117·—	113·—	117·—	61
177·06	179·60	182·79	182·94	172·70	164·33	163·42	162·37	153·61	159·07	170·62	62
125·40	124·44	130·69	134·26	127·54	121·50	121·40	117·92	115·04	115·76	123·62	63
93·78	94·45	94·06	93·37	88·42	82·62	76·99	74·39	71·23	67·45	85·82	64
30·28	29·85	31·17	29·93	28·97	27·41	26·23	24·56	23·38	23·73	28·19	65
7·78	7·71	7·83	7·63	7·20	6·85	6·51	6·46	6·30	6·50	7·19	66
10·29	10·70	11·07	10·91	10·84	10·26	10·21	9·51	9·16	9·26	10·11	67
12·96	13·52	14·32	14·36	14·53	13·93	13·69	13·—	12·89	12·64	13·44	68
11·39	12·47	12·29	11·93	12·10	11·69	11·09	10·45	10·18	10·10	11·22	69
14·21	15·03	15·15	16·20	16·24	16·12	15·25	14·78	14·58	14·07	14·99	70
6·29	6·—	6·51	6·94	7·38	6·87	6·77	6·69	6·56	6·75	6·75	71
5·13	4·88	5·48	5·83	6·38	6·03	5·94	5·96	5·42	5·59	5·66	72
3·08	2·99	2·70	2·45	2·46	2·19	2·10	2·01	1·83	1·86	2·49	73
2·22	2·21	2·05	1·88	1·87	1·71	1·78	1·73	1·56	1·60	1·93	74
0·93	0·92	0·88	0·83	0·80	0·77	0·74	0·72	0·66	0·66	0·81	75
0·83	0·83	0·81	0·74	0·70	0·68	0·64	0·62	0·55	0·57	0·71	76
23·11	22·69	22·26	22·30	22·61	22·11	22·78	23·73	24·92	25·14	23·09	77
16·63	16·37	16·10	16·49	16·62	16·09	16·64	17·36	17·96	18·31	16·79	78
4·64	4·53	4·59	4·51	4·27	4·38	4·77	4·49	4·59	4·70	4·52	79
2·10	2·22	2·07	2·41	2·47	2·59	2·78	2·99	2·79	2·69	2·45	80
1·81	2·08	2·34	2·32	2·38	2·23	2·21	2·42	2·29	2·12	2·12	81
2·58	2·57	2·54	2·72	2·89	2·94	3·12	3·20	3·22	2·98	2·83	82
1·87	2·11	2·52	2·41	2·60	2·46	2·53	2·61	2·42	2·24	2·29	83
4·67	4·75	4·70	4·40	4·78	4·47	4·12	4·57	4·84	5·—	4·65	84
0·44	0·48	0·43	0·44	0·42	0·41	0·37	0·44	0·46	0·48	0·44	85
0·22	0·22	0·22	0·22	0·22	0·21	0·20	0·20	0·20	0·20	0·21	86
0·18	0·18	0·18	0·18	0·18	0·17	0·16	0·16	0·17	0·16	0·17	87
0·80	0·80	0·81	0·80	0·79	0·75	0·71	0·67	0·66	0·66	0·75	88
0·83	0·84	0·83	0·82	0·81	0·77	0·74	0·70	0·68	0·68	0·78	89
0·65	0·66	0·67	0·68	0·69	0·66	0·62	0·58	0·56	0·56	0·64	90
0·81	0·71	0·70	0·68	0·70	0·68	0·62	0·58	0·56	0·04	0·73	91
0·85	0·85	0·85	0·84	0·84	0·80	0·77	0·72	0·69	0·68	0·80	92
24·56	24·57	24·50	24·37	24·52	24·38	24·35	24·30	24·30	24·33	24·43	93
29·69	29·71	29·48	29·41	29·42	29·48	29·33	29·23	29·24	29·08	29·42	94
1·25	1·25	1·34	1·44	1·45	1·37	1·33	1·26	1·21	1·19	1·29	95
1·16	1·21	1·25	1·33	1·25	1·24	1·20	1·19	1·06	—	1·20	96
—	—	1·96	2·07	2·08	2·05	2·—	—	—	—	2·03	97
2·74	2·76	2·90	3·05	3·04	3·04	2·92	2·84	2·75	2·68	2·83	98

2. Цене жита, осталих пољских производа, домаће стове
и радничке наднице 1906 године

Редни број-№ d'ordre	ИМЕНА МЕСТА NOMS DES LIEUX	100 килограма			
		пшенице froment	кукуруза maïs	ражи-seigle	крупника écreautre
		Д И			
		1	2	3	4
1	Александровац-Aleksandrovac	11·54	11·23	8—	8·50
2	Алексинац-Aleksinac	11·58	9·96	9·52	—
3	Аранђеловац-Arandjelovac	10·95	8·70	8·25	11—
4	Бајина Башта-Bajina Bašta	14·62	14—	11·46	11·45
5	Београд-Belgrade	12·02	9·44	10·23	—
6	Волевац-Voljevac	11·27	8·94	7·25	—
7	Ваљevo-Vaļevo	12·09	9·75	—	—
8	Велико Градиште-Veliko Gradište	11·87	8·60	8·89	—
9	Власотинци-Vlasotinci	11·98	11·56	10·15	—
10	Врања-Vranja	13·60	11·98	12·17	8·50
11	Горњи Милановац-Gornji Milanovac	11·56	9·95	8·98	10·50
12	Доњи Милановац-Donji Milanovac	12·67	9·81	7·79	7·02
13	Зајечар-Zaječar	12·23	7·76	9·47	7—
14	Ивањица-Ivanjica	13·75	12·87	9·50	—
15	Јагодина-Jagodina	11·17	9·42	8·77	—
16	Кладово-Kladovo	11·96	9·44	9—	—
17	Књажевац-Knjaževac	12·27	10·17	9·60	—
18	Крагујевац-Kragujevac	11·64	8·87	8·23	7·75
19	Краљево-Kraljevo	12·04	10·25	9·03	—
20	Крупањ-Krupanj	12·81	12—	9—	—
21	Крушевац-Kruševac	11·81	9·80	9·16	7·67
22	Куршумлија-Kuršumlija	10·65	9·37	8·15	—
23	Ларово-Larovo	10·86	8—	—	—
24	Лесковац-Leskovac	10·73	9·46	9·12	—
25	Лозница-Loznica	10·67	9·81	—	—
26	Неготин-Negotin	12·53	8·79	10·22	9·60
27	Ниш-Niš	11·70	9·56	9·72	9·51
28	Обреновац-Obrenovac	11·62	9·01	—	—
29	Паланка-Palanka	12·05	8·76	9·92	—
30	Параћин-Paraćin	11·65	8·96	8·96	—
31	Петровац-Petrovac	10·95	7·77	8·83	8·75
32	Пирот-Pirot	12·27	10·96	—	—
33	Пољаревац-Požarevac	11·87	8·92	9·27	—
34	Прокупље-Prokuplje	10·65	8·69	8·12	—
35	Рашка-Raška	13·81	11·02	11·79	12·40
36	Рековац-Rekovac	10·60	9·51	—	—
37	Свилајинац-Svilajinac	11·22	8·31	8·84	7·77
38	Смедерево-Smederevo	12·28	8·98	9·80	—
39	Соко-Бања-Soko-Banja	11·65	10·15	9·75	9·53
40	Ужице-Užice	13·48	11·92	10·70	9·77
41	Чачак-Čačak	12·02	10·58	7·71	7·50
42	Шабач-Šabac	11·31	9·42	—	—
	Средина-Moyenne	11·77	9·61	9·27	9·08
	1905	13·86	14·11	10·99	11·11
	1904	13·83	13·17	10·25	9·19
	1903	12·32	11·82	9·76	8·70
	1902	13·60	11·31	9·99	9·19

2. Prix des céréales, d'autres produits agricoles, du bétail et salaires des ouvriers en 1906

100 kilogrammes						Надница (без хране) Salaires (sans nourriture)				Редни број № d'ordre
јечма-orge	овса-avoine	п а с у љ а (граха) haricots	кромпира pommes de terre	сена-foin	сламе-пaille	обичног над- ничара-d'un journalier	коноча-d'un bêcheur	коноча-d'un faucheur	зидара-d'un maçon	
Н	а	р	а	—	ф	г	а	п	с	
5	6	7	8	9	10	11	12	13	14	
8.65	8.33	29.92	8.16	3.81	1.98	1.06	1.08	1.65	3.22	1
9.64	9.76	21.08	9.66	3.82	1.61	1.19	1.20	2.25	3.37	2
8.50	9.43	18.62	7.02	7.43	3.79	1.62	1.60	2.20	2.64	3
12.47	11.09	15.94	6.42	6.73	2.69	1.21	0.97	1.91	2.47	4
10.16	11.32	27.62	9.83	4.85	2.45	2.29	2.03	2.92	3.77	5
9.20	8.89	19.91	8.50	3.94	2.23	1.09	1.07	2.—	3.—	6
8.57	9.52	20.27	6.60	2.88	2.32	1.77	1.80	2.50	4.33	7
9.21	8.67	26.18	5.34	4.06	—	1.31	1.19	2.—	3.27	8
9.57	8.93	19.33	8.23	6.82	2.67	1.72	1.42	2.70	2.64	9
10.54	9.90	24.41	7.46	8.17	4.25	1.38	1.54	2.03	2.65	10
8.83	9.21	19.29	5.14	2.29	1.30	1.20	1.30	1.95	2.87	11
9.44	6.81	32.12	8.82	3.36	—	1.37	1.03	2.10	2.50	12
9.22	8.87	20.42	6.27	3.06	1.84	1.07	1.02	1.80	2.52	13
10.25	9.05	18.46	7.50	2.75	—	1.61	1.30	1.50	4.27	14
9.45	9.26	26.79	6.10	3.60	1.94	1.31	1.37	2.07	2.54	15
9.62	—	33.79	9.70	6.21	3.56	1.50	1.51	2.35	2.67	16
9.02	8.94	22.77	7.82	3.75	1.98	1.17	1.16	1.80	2.46	17
8.89	10.—	20.29	5.18	3.27	1.96	1.62	1.62	2.53	2.75	18
9.33	9.81	20.83	6.93	2.18	1.71	1.18	1.45	2.25	2.37	19
9.62	8.29	18.18	9.43	4.12	—	0.95	0.91	1.85	3.50	20
9.14	9.62	27.96	7.87	3.31	2.31	1.29	1.67	2.10	3.42	21
7.58	7.56	21.04	4.70	4.36	2.35	1.16	1.20	1.80	2.35	22
8.20	8.32	27.21	6.72	3.90	2.31	0.74	0.82	1.53	2.23	23
8.58	8.30	21.36	5.15	5.77	3.23	1.70	1.39	2.15	2.32	24
9.35	9.10	17.29	8.96	3.04	2.—	1.—	1.01	1.47	2.07	25
10.45	9.31	30.58	7.68	3.87	1.45	1.45	1.30	2.20	5.17	26
9.66	9.93	28.75	7.50	4.92	2.33	1.10	0.76	2.75	2.75	27
9.48	10.—	24.—	6.82	4.30	2.53	2.26	1.80	2.55	3.62	28
9.35	9.20	22.48	6.81	2.77	1.35	1.26	1.45	2.47	2.75	29
9.42	8.74	26.23	8.62	4.73	2.06	1.36	1.41	2.20	2.75	30
7.87	7.59	30.12	6.—	4.60	2.04	0.94	0.82	1.45	1.95	31
9.92	9.62	18.87	8.27	3.60	1.52	1.39	1.07	1.54	—	32
9.27	9.40	26.05	8.57	3.66	1.36	1.36	1.31	1.80	3.10	33
8.27	8.25	24.21	6.08	4.50	2.56	1.26	1.15	2.40	2.50	34
10.45	8.57	25.21	7.25	4.75	—	1.27	1.45	2.08	3.15	35
8.92	8.77	22.32	9.45	3.85	1.52	1.12	1.25	1.90	2.36	36
9.23	9.22	29.—	8.10	3.95	2.43	1.32	1.30	2.35	3.96	37
9.86	9.71	22.50	7.75	4.04	1.99	2.08	1.69	2.85	3.27	38
9.65	9.44	21.46	5.64	3.50	1.60	1.01	1.09	1.77	2.60	39
11.50	8.92	17.10	4.75	4.04	2.33	1.13	1.15	1.90	3.20	40
9.31	9.93	18.52	6.81	2.58	1.62	1.52	1.56	2.11	3.50	41
9.77	10.45	22.06	8.14	4.37	1.97	2.31	—	—	2.92	42
9.24	9.09	23.80	7.69	4.17	2.09	1.29	1.20	2.03	2.83	
11.22	10.22	29.43	9.94	6.35	3.07	1.23	1.22	2.01	2.71	
10.28	9.02	22.07	8.26	6.13	2.85	1.24	1.15	2.02	2.60	
9.48	8.38	18.14	7.12	5.05	2.58	1.24	1.13	1.89	2.59	
9.97	9.79	15.23	7.39	4.60	2.35	1.21	1.10	1.91	2.50	

2. Цене жита, осталих пољских производа, домаће стоке
и радничке наднице 1906 године

(Наставак-Suite)

Редни број-№ d'ordre	ИМЕНА МЕСТА NOMS DES LIEUX	Ј е д а н к о			
		коња chevaux	вол ова boeufs	к р а в а vaches	с в и њ а у г о ј е н и х engrais- sés
		15	16	17	18
1	Александровац-Aleksandrovac	83.—	76·25	78·33	86·46
2	Алексинац-Aleksinac	231·82	202·92	145·42	83·33
3	Аранђеловац-Arandjelovac	186·36	164·17	106·67	84·37
4	Вајина Башта-Vajina Bašta	135·83	104.—	88.—	79·44
5	Београд-Belgrade	—	291·25	165·42	100·42
6	Вољевац-Voljevac	185·83	197·50	137·50	67·73
7	Ваљevo-Valjevo	153.—	121·25	113·75	77·08
8	Велико Градиште-Veliko Gradište	115.—	221·67	141·25	86·25
9	Власотинци-Vlasotinci	100.—	94·58	82·71	80·83
10	Врања-Vranja	168·75	137·50	99·17	94·09
11	Горњи Милановац-Gornji Milanovac	205.—	171·25	123·75	92·50
12	Доњи Милановац-Donji Milanovac	94·50	134·17	80.—	89·44
13	Зајечар-Zaječar	175.—	258·75	111·25	66·04
14	Ивањица-Ivanjica	—	79·17	57·29	72·14
15	Јагодина-Jagodina	90·42	176·67	112·92	66·04
16	Кладово-Kladovo	127·08	145·42	100.—	84·17
17	Књажевац-Knjaževac	216·67	150.—	115.—	73·75
18	Крагујевац-Kragujevac	192·29	159·54	120.—	74·58
19	Краљево-Kraljevo	135·42	125·83	87·08	68·54
20	Крупањ-Krupanj	138·79	122·92	83·33	80·71
21	Крушевац-Kruševac	120.—	145.—	125.—	76·14
22	Куршумлија-Kuršumlija	106·25	107·50	71·25	73·89
23	Лапово-Lapovo	297·92	235·42	304·58	85·42
24	Лесковац-Leskovac	109·96	223·33	133·96	110·42
25	Лозница-Loznica	254·17	219·55	163·75	92·50
26	Неготин-Negotin	90·45	140·83	85·42	80·42
27	Ниш-Niš	275.—	150.—	115.—	98·33
28	Обреновац-Obrenovac	169·17	154·58	120·83	113·33
29	Паланка-Palanka	190·96	201·25	157·50	86·67
30	Параћин-Paraćin	220.—	248·33	166·25	81·67
31	Петровац-Petrovac	174·58	215·83	154·17	67·50
32	Пирот-Pirot	165.—	137·92	111·67	101·67
33	Пошаревац-Požarevac	145·21	248·33	138·33	82·75
34	Прокупље-Prokuplje	206·25	150.—	95·83	140·83
35	Рашка-Raška	118·33	110.—	68·75	67·50
36	Рековац-Rekovac	211·11	176.—	139.—	93·75
37	Свилајинац-Svilajinac	153·58	219·58	169·58	91·25
38	Смедерево-Smederevo	221·04	230·83	165.—	88·75
39	Соко-Бања-Soko-Banja	310·83	167·08	156·25	106·26
40	Ужице-Užice	180.—	130·83	80·83	87·08
41	Чачак-Čačak	155·67	181·67	115.—	83·58
42	Шабaц-Šabac	310.—	140.—	119·17	106·25
	Средина-Moyenne	179·60	170·62	123·62	85·82
	1905	186·47	182·97	126·35	107·51
	1904	182·47	177·69	119·78	111·26
	1903	172·27	177·58	115·11	100·89
	1902	165·30	159·91	102·44	86·07

2. Prix des céréales, d'autres produits agricoles, du bétail et salaires des ouvriers en 1906

M a d — P a r p i è s e						Један комад кожа—Une peau brute					Редни број—№ d'ordre	
porcs		о в а ц а brebis	о в н о в а béliers	к о з а chèvres	ј а г а њ а ц а agneaux	ј а р и њ а chevreaux	в о л о в с к и х de boeuf	к р а в љ и х de vache	с в и њ њ с к и х de porc	о в ч ј и х de mouton		ј а г њ њ с к и х d'agneau
м р ш а в и х maigres												
Н а р а — f r a n c s												
19	20	21	22	23	24	25	26	27	28	29		
28.96	9.11	11.67	8.33	6.37	4.97	15.67	12.08	3.17	2.66	2.09	1	
28.71	11.54	14.67	13.73	5.37	5.30	25.83	17.25	5.—	2.95	2.21	2	
32.50	11.87	12.86	12.69	8.42	5.—	18.50	14.25	2.06	2.29	2.39	3	
24.87	9.08	12.—	11.23	5.55	4.97	19.58	15.33	4.04	2.05	1.81	4	
37.50	13.92	18.42	14.35	8.87	7.90	31.82	24.50	4.10	2.23	2.15	5	
20.68	9.42	12.17	9.95	5.70	6.—	25.37	17.29	4.96	2.44	2.30	6	
22.—	10.91	14.05	13.20	6.83	4.75	20.86	14.82	4.27	2.62	1.98	7	
28.82	13.50	17.83	14.67	7.42	6.25	23.71	18.50	4.69	3.25	2.01	8	
17.83	7.04	11.33	8.54	4.93	4.77	26.46	21.83	3.83	2.46	1.90	9	
27.71	8.75	10.92	10.17	5.67	6.—	23.08	14.67	5.10	2.34	1.99	10	
27.12	10.79	13.54	10.96	7.36	4.91	19.—	14.33	3.50	2.66	2.35	11	
25.67	7.89	11.67	9.82	4.58	5.22	21.54	13.12	4.19	2.50	2.41	12	
25.37	11.58	15.42	13.50	6.62	5.20	28.17	21.58	6.37	2.72	1.92	13	
25.42	8.50	12.90	8.50	5.21	4.11	23.50	16.—	3.54	2.67	2.22	14	
28.—	9.50	11.42	10.86	6.42	4.81	24.08	19.12	3.87	2.01	1.97	15	
27.46	9.75	11.96	10.46	4.87	4.05	22.17	15.83	5.06	2.51	1.86	16	
32.08	11.67	14.83	13.67	7.31	7.—	24.58	16.04	7.42	2.52	2.33	17	
23.21	11.—	14.67	12.21	7.—	6.67	24.08	16.92	3.52	2.42	2.50	18	
25.62	11.67	16.21	10.25	7.57	5.71	24.17	18.50	4.—	2.54	2.20	19	
28.58	7.41	10.25	7.18	6.22	4.81	24.08	17.50	3.50	2.20	1.90	20	
26.46	10.45	13.30	12.41	8.22	7.—	25.25	18.46	6.33	2.81	2.07	21	
30.42	9.42	11.75	10.71	5.04	4.63	21.62	15.58	4.02	2.26	2.14	22	
35.46	11.33	18.21	16.05	8.37	6.35	21.71	16.21	4.37	2.50	2.18	23	
27.29	7.61	10.44	9.89	4.54	4.—	20.04	15.42	6.12	2.21	2.09	24	
23.12	10.—	14.08	7.87	7.71	5.92	24.79	18.—	4.71	2.41	2.14	25	
28.25	10.59	—	12.18	5.80	5.19	24.—	19.—	5.96	3.42	2.28	26	
30.—	8.50	11.29	9.29	5.12	4.96	22.50	16.—	4.50	2.50	1.78	27	
37.50	8.67	12.64	8.50	7.90	—	18.25	15.67	3.96	2.19	1.93	28	
26.92	11.21	14.46	11.64	7.55	6.62	23.96	18.—	3.55	2.52	2.28	29	
25.83	9.92	14.12	13.10	6.65	7.—	26.33	18.50	4.31	2.68	2.25	30	
31.67	11.87	14.50	11.27	6.08	5.62	21.29	16.21	3.87	2.88	1.95	31	
22.50	8.90	10.87	10.02	4.90	4.93	19.12	15.12	6.50	2.67	1.86	32	
37.71	14.57	20.05	15.55	7.66	6.81	27.87	22.50	4.43	2.91	2.16	33	
27.71	8.75	13.67	10.96	5.50	5.—	25.—	16.33	2.75	2.27	2.15	34	
28.75	10.—	11.43	11.43	6.28	5.31	22.64	15.—	3.04	2.12	1.81	35	
27.71	9.20	12.50	10.30	7.07	6.25	21.64	14.23	3.96	2.51	2.09	36	
32.50	14.42	17.50	14.85	8.—	7.07	26.46	22.08	6.92	3.16	2.58	37	
33.17	12.33	19.18	14.67	6.42	5.83	25.42	19.54	4.42	2.85	2.30	38	
21.25	11.17	14.19	12.15	4.25	4.25	29.17	20.—	6.60	2.50	1.91	39	
30.92	11.21	13.73	10.73	7.42	5.82	24.96	17.87	5.21	2.57	2.07	40	
22.67	9.79	13.09	10.31	7.55	6.19	23.29	17.33	3.79	2.75	2.31	41	
30.08	11.12	15.04	10.50	9.—	7.44	18.08	12.75	4.21	2.59	2.54	42	
28.19	10.11	13.44	11.22	6.75	5.66	23.09	16.79	4.52	2.45	2.12		
33.14	9.23	12.47	10.24	6.52	5.33	22.58	16.14	4.39	2.03	1.57		
33.—	8.71	11.70	8.96	6.28	5.07	22.62	16.04	4.39	1.81	1.44		
33.35	8.28	11.19	9.08	6.16	4.86	21.89	15.75	4.37	1.78	1.42		
26.26	7.36	10.17	8.02	5.63	4.35	20.78	14.59	4.06	1.63	1.37		

2. Цене жита, осталих пољских производа, домаће стове и радничке наднице 1906 године

(Наставак-Suite)

Редни број-№ d'ordre	ИМЕНА МЕСТА NOMS DES LIEUX	Један комад кожа Une peau brute			
		козјих de chèvre	јарећих de chevreau	лисићјих de renard	зецјих de lièvre
		Д		И	
		30	31	32	33
1	Александровац-Aleksandrovac	3·29	2·44	4·25	0·31
2	Алексинац-Aleksinac	3·48	2·72	5·39	0·60
3	Аранђеловац-Arandjelovac	2·75	2·21	4·75	0·47
4	Бајина Башта-Bajina Bašta	2·50	1·88	4·95	0·31
5	Београд-Belgrade	3—	2·75	5·70	0·45
6	Бољевац-Boljevac	3·08	3·02	6·12	0·60
7	Ваљего-Valjevo	3·27	2·12	3—	—
8	Велико Градиште-Veliko Gradište	3·55	2·40	—	0·45
9	Власотинци-Vlasotinci	2·98	2·48	5·33	0·51
10	Врања-Vranja	3·39	2·83	5·06	0·57
11	Горњи Милановац-Gornji Milanovac	2·74	2·10	5·17	0·50
12	Доњи Милановац-Donji Milanovac	2·90	2·65	4·62	0·47
13	Зајечар-Zaječar	3·20	2·37	3·28	0·41
14	Ивањца-Ivanjica	2·75	2·37	5—	0·53
15	Јагодина-Jagodina	2·29	2·43	—	0·35
16	Кладово-Kladovo	3·09	1·87	4·62	0·55
17	Књажевац-Knjaževac	3·09	2·88	5·50	0·55
18	Крагујевац-Kragujevac	2·75	2·62	4·58	0·47
19	Краљево-Kraljevo	2·82	2·63	5·75	0·55
20	Крупањ-Krupanj	2·46	2·08	5·14	0·36
21	Крушевац-Kruševac	3·81	2·51	4·69	0·55
22	Куршумлија-Kuršumlija	2·73	2·46	6—	0·52
23	Лапово-Lapovo	2·32	2·21	—	—
24	Лесковац-Leskovac	2·97	2·60	—	—
25	Лозница-Loznica	2·14	1·80	5·58	0·46
26	Неготин-Negotin	3·68	2·70	4·87	0·52
27	Ниш-Niš	2·36	2·08	4·11	0·45
28	Обреновац-Obrenovac	2·82	2·02	4·75	0·40
29	Паланка-Palanka	2·67	2·52	3—	0·45
30	Параћин-Paraćin	3·74	2·91	4·79	0·49
31	Петровац-Petrovac	2·95	2·02	3·67	0·38
32	Пирот-Pirot	3·61	2·86	5·05	0·52
33	Пошаревац-Požarevac	3·68	2·75	3·50	0·41
34	Прокупље-Prokuplje	2·63	2·38	4·33	0·37
35	Рашка-Raška	2·36	2·02	5·12	0·38
36	Рековац-Rekovac	2·44	2·37	4·56	0·50
37	Свилајинац-Svilajinac	3·63	3·01	5·50	0·45
38	Смедерево-Smederevo	3·28	2·72	4·68	0·43
39	Соко-Бања-Soko-Banja	2·75	2·13	5·75	0·57
40	Ужице-Užice	2·77	2·35	4·92	0·42
41	Чачак-Čačak	3·08	2·18	5·12	0·49
42	Шабац-Šabac	2·81	2·09	5·50	0·47
	Средина-Moyenne	2·83	2·29	4·65	0·44
	1905	2·55	1·86	4·55	0·39
	1904	2·32	1·74	4·30	0·40
	1903	2·26	1·81	3·51	0·42
	1902	2·09	1·69	3·66	0·40

2. Prix des céréales, d'autres produits agricoles, du bétail et salaires des ouvriers en 1906

1 килограм 1 kilogramme		100 килограма 100 kilogrammes			Један литар-Un litre								Редни број-№ d'ordre
хлеба-raïn		говеђине viande de boeuf	овчејине-вианде de mouton	СВИЊЕТИНЕ viande de porc	брашна-farine			вина-vin		ракије-eau de-vie		пива-bière	
бела blanc	црна bis				пшеничног de froment		кукуру- зног de maïs	белог blanc	црног rouge	шљивовице de prunes (šljivovica)	комовице de marc de raisins (komovica)		
		белог blutée	несеја- ног ordinaire										
н а р а — ф р а н с													
34	35	36	37	38	39	40	41	42	43	44	45	46	
0·21	0·17	0·64	0·56	0·71	19·42	14·52	13·—	0·53	0·47	0·27	0·36	0·80	1
0·20	0·16	0·80	0·65	0·85	20·12	16·55	12·33	0·66	0·65	0·50	0·73	0·67	2
0·20	0·15	0·87	0·70	0·90	19·21	14·27	10·62	0·70	0·55	0·44	0·90	0·66	3
0·22	0·22	0·77	0·73	0·80	26·31	15·96	15·23	0·85	0·64	0·53	1·55	0·79	4
0·21	0·19	0·97	0·87	1·06	20·04	16·09	14·12	0·87	0·87	0·75	1·90	0·72	5
0·23	0·19	0·70	0·59	0·73	19·69	14·25	11·23	0·48	0·40	0·43	—	0·60	6
0·20	0·15	0·81	0·68	0·81	19·85	16·15	10·50	0·99	0·82	0·66	1·91	0·44	7
0·21	0·17	0·87	0·68	0·89	25·—	16·89	10·03	0·67	0·59	0·57	0·80	0·60	8
0·17	0·13	0·62	0·49	0·59	18·30	13·61	12·74	0·47	0·40	0·34	0·50	0·75	9
0·21	0·20	0·73	0·63	0·81	21·17	16·50	14·29	0·41	0·35	0·45	0·93	0·70	10
0·20	0·15	0·69	0·60	0·75	22·71	14·19	11·44	0·70	0·66	0·40	1·07	0·70	11
0·24	0·22	0·70	0·60	0·81	21·85	15·27	11·90	0·65	0·53	0·50	0·54	1·—	12
0·23	0·18	0·77	0·57	0·86	25·25	14·08	9·74	0·61	0·46	0·42	0·52	0·60	13
0·25	0·20	0·61	0·57	0·62	20·33	15·21	14·08	0·75	0·61	0·30	0·90	0·90	14
0·20	0·16	0·84	0·65	0·82	23·83	16·18	10·85	0·56	0·55	0·38	—	0·70	15
0·28	0·19	0·83	0·61	0·96	24·—	15·10	13·04	0·57	0·52	0·58	0·58	0·70	16
0·23	0·18	0·85	0·65	0·77	19·50	16·33	13·29	0·65	0·65	0·50	0·65	0·70	17
0·20	0·18	0·85	0·72	0·85	20·40	15·52	10·45	0·46	0·46	0·20	0·88	0·70	18
0·21	0·16	0·65	0·57	0·67	20·48	—	11·35	0·80	0·62	0·52	0·54	0·55	19
0·25	0·20	0·65	0·55	0·55	21·58	16·50	13·71	0·90	0·90	0·44	1·15	0·90	20
0·19	0·17	0·76	0·59	0·79	21·08	17·46	11·25	0·47	0·40	0·23	0·62	0·70	21
0·20	0·15	0·69	0·59	0·72	20·32	14·95	11·50	0·74	0·62	0·43	0·99	0·77	22
0·20	0·17	0·76	0·65	0·84	16·96	14·33	9·96	0·60	0·59	0·53	0·82	0·79	23
0·19	0·15	0·69	0·59	0·75	19·54	15·87	12·79	0·63	0·59	0·70	1·16	0·68	24
0·24	0·20	0·76	0·71	0·83	17·21	14·75	11·50	0·65	0·59	0·37	—	0·65	25
0·21	0·16	0·84	0·63	0·89	29·—	17·30	10·92	0·57	0·47	0·66	0·55	0·71	26
0·20	0·16	0·88	0·60	0·97	18·50	15·75	15·42	0·55	0·45	0·50	0·70	0·70	27
0·20	0·17	0·85	0·76	0·87	20·21	18·10	10·17	0·39	0·38	0·27	0·77	0·68	28
0·20	0·15	0·84	0·69	0·80	27·50	17·58	10·05	0·77	0·58	0·32	0·90	0·55	29
0·19	0·15	0·81	0·66	0·78	20·62	14·50	10·44	0·51	0·50	0·27	0·58	0·59	30
0·21	0·18	0·77	0·67	0·81	25·87	14·14	9·46	0·68	0·66	0·37	0·45	0·61	31
0·21	0·16	0·75	0·64	0·83	21·56	14·69	12·96	0·55	0·50	0·55	0·65	0·70	32
0·18	0·15	0·82	0·77	0·92	18·—	14·71	9·85	0·68	0·57	0·60	0·94	0·55	33
0·19	0·15	0·80	0·65	0·85	22·—	13·42	10·94	0·70	0·70	0·22	0·70	0·65	34
—	0·20	0·67	0·62	0·69	—	—	—	0·55	0·45	0·30	0·51	0·80	35
0·20	0·16	0·72	0·59	0·81	22·08	12·94	11·35	0·53	0·47	0·29	0·51	0·69	36
0·20	0·18	0·85	0·70	0·81	20·58	14·08	9·44	0·60	0·60	0·33	0·45	0·65	37
0·20	0·18	0·87	0·74	0·92	19·19	15·29	10·75	0·60	0·60	0·45	0·71	0·60	38
0·22	0·16	0·72	0·54	0·75	23·83	17·79	14·15	0·70	0·69	0·30	0·90	0·62	39
0·20	0·15	0·71	0·70	0·77	22·71	15·54	14·06	0·80	0·64	0·38	0·95	0·87	40
0·21	0·18	0·74	0·66	0·84	20·60	14·48	12·27	0·66	0·64	0·39	1·08	0·66	41
0·20	0·15	0·86	0·73	0·96	24·13	13·81	11·84	0·55	0·49	0·38	0·95	0·62	42
0·21	0·17	0·75	0·64	0·80	21·52	15·23	11·57	0·67	0·59	0·45	0·85	0·69	
0·23	0·19	0·73	0·62	0·90	23·71	17·98	16·26	0·66	0·60	0·45	0·90	0·69	
0·23	0·19	0·70	0·58	0·82	22·96	17·30	15·45	0·72	0·64	0·54	0·94	0·68	
0·21	0·17	0·66	0·55	0·81	22·13	15·89	13·35	0·72	0·66	0·52	0·94	0·70	
0·22	0·18	0·63	0·51	0·71	24·36	17·48	13·11	0·74	0·68	0·54	1·03	0·69	

2. Цене жита, осталих пољских производа, домаће сточе
и радничке наднице 1906 године
(Наставак-Suite)

Редни број № d'ordre	ИМЕНА МЕСТА NOMS DES LIEUX	Ј е д а н к и				
		масти graisse	масла beurre	скоруца (кајмака) crème	с и р а fromage	воска-сиге
		47	48	49	50	51
1	Александровац-Aleksandrovac	1.46	—	1.25	0.61	5.04
2	Алексинац-Aleksinac	1.26	1.10	1.79	0.70	4.73
3	Аранђеловац-Arandjelovac	1.64	—	1.48	0.67	3.75
4	Бајина Башта-Bajina Bašta	1.73	—	1.71	0.71	3.75
5	Београд-Belgrade	1.27	3.20	2.10	1.—	3.73
6	Вољевац-Voljevac	1.31	1.06	—	0.60	5.14
7	Ваљево-Valjevo	1.25	—	1.58	0.98	4.19
8	Велико Градиште-Veliko Gradište	1.54	—	2.—	0.85	4.37
9	Власотинци-Vlasotinci	1.25	—	—	0.66	5.02
10	Врања-Vranja	1.41	1.25	1.81	0.86	6.04
11	Горњи Милановац-Gornji Milanovac	1.41	—	1.21	0.53	4.12
12	Доњи Милановац-Donji Milanovac	1.76	—	—	0.69	4.83
13	Зајечар-Zaječar	1.30	—	1.77	0.80	3.73
14	Ивањица-Ivanjica	1.72	—	1.19	0.59	3.94
15	Јагодина-Jagodina	1.27	2.—	1.10	0.72	4.35
16	Кладово-Kladovo	1.79	—	—	0.78	2.83
17	Књажевац-Knjaževac	1.22	—	—	0.70	5.75
18	Крагујевац-Kragujevac	1.20	—	1.36	0.74	4.48
19	Краљево-Kraljevo	1.34	—	1.22	0.48	4.30
20	Крупањ-Krupanj	1.81	—	1.28	0.70	5.18
21	Крушевац-Kruševac	1.16	1.32	1.30	0.82	4.57
22	Куршумлија-Kuršumlija	1.53	—	1.25	0.58	4.81
23	Лапово-Lapovo	1.42	—	—	0.89	4.50
24	Лесковац-Leskovac	1.28	1.52	—	0.93	5.54
25	Лозница-Loznica	1.49	—	1.27	0.59	5.35
26	Неготин-Negotin	1.38	—	—	0.81	5.25
27	Ниш-Niš	1.50	1.11	1.25	0.70	5.50
28	Обреновац-Obrenovac	1.71	—	1.51	0.77	3.70
29	Паланка-Palanka	1.24	—	1.40	0.68	4.76
30	Параћин-Paraćin	1.18	1.89	1.60	0.80	4.92
31	Петровац-Petrovac	1.57	—	—	0.71	3.83
32	Пирот-Pirot	1.21	1.48	—	0.66	4.29
33	Пољаревац-Požarevac	1.37	—	1.63	0.78	4.71
34	Прокупље-Prokuplje	1.43	1.50	1.23	0.71	5.54
35	Рашка-Raška	1.82	—	1.40	0.54	4.12
36	Рековац-Rekovac	1.37	2.—	1.10	0.63	4.58
37	Свилајинац-Svilajinac	1.24	—	1.80	0.93	3.50
38	Смедерево-Smederevo	1.26	—	1.69	0.85	4.30
39	Соко-Бања-Soko-Banja	1.40	—	—	0.67	5.70
40	Ужице-Užice	1.45	—	1.36	0.66	4.47
41	Чачак-Čačak	1.37	—	1.35	0.53	4.70
42	Шабач-Šabac	1.37	—	1.50	0.95	4.75
	Средина-Moyenne	1.47	1.53	1.39	0.75	4.60
	1905	1.77	1.47	1.36	0.75	4.70
	1904	1.65	1.47	1.24	0.69	4.48
	1903	1.73	1.37	1.21	0.67	4.12
	1902	1.44	1.20	1.16	0.64	3.91

2. Prix des céréales, d'autres produits agricoles, du bétail et salaires des ouvriers en 1906

1 к и л о г р а м — U n k i l o g r a m m e								100 к и л о г р а м а 100 kilogrammes			Редни број-№ d'ordre
мед-мел	доја-суиф		сланине lard	вуне-лаине		кудеље chaufre	лана-лин	соли-сел	сувих шљива pruneaux	пекмеца marmelade	
	топљеног fondu	непоцље- ног-ен branches		праве lavée	неправе non lavée						
н а р а — ф р а н с а											
52	53	54	55	56	57	58	59	60	61	62	
0.70	0.65	0.38	1.57	—	1.94	—	—	30.—	—	—	1
1.54	0.92	0.72	1.61	1.73	1.48	0.75	1.15	27.58	36.25	44.69	2
1.64	0.63	0.49	1.92	2.66	1.77	—	—	28.33	20.93	—	3
0.90	0.96	0.73	1.73	2.48	1.85	—	—	37.29	23.—	—	4
1.61	1.08	0.73	1.59	2.01	1.22	0.60	—	25.—	27.07	31.20	5
0.98	0.90	0.60	1.40	2.59	1.60	—	—	30.—	41.67	—	6
1.—	0.85	—	1.63	2.30	1.72	—	—	30.—	22.83	—	7
1.32	1.12	0.94	1.57	2.68	1.73	—	—	30.—	41.67	—	8
1.32	0.71	0.51	1.25	3.75	2.20	0.78	—	29.50	—	—	9
1.45	0.93	0.65	1.89	3.03	2.26	0.86	—	29.—	34.57	41.—	10
1.08	1.08	0.80	1.37	2.84	1.87	—	—	30.—	20.43	21.75	11
0.70	0.77	0.62	1.76	2.44	1.20	—	—	30.—	—	—	12
1.27	0.86	0.65	1.70	3.16	1.78	—	—	30.—	37.40	—	13
0.90	0.95	0.82	1.36	1.80	1.40	—	—	32.50	—	—	14
1.69	0.71	0.52	1.55	1.71	1.32	—	—	30.—	24.—	—	15
1.08	—	0.76	1.82	—	1.45	—	—	32.50	—	—	16
1.48	0.89	0.60	1.77	3.15	1.87	—	—	30.—	—	—	17
1.37	0.92	0.75	1.39	—	1.80	1.—	—	29.—	25.44	22.58	18
1.03	0.90	0.62	1.66	1.95	1.58	0.70	—	26.87	18.—	19.—	19
1.10	1.10	0.76	1.72	2.41	1.66	—	—	36.79	22.10	37.17	20
1.17	0.76	0.65	1.28	3.07	1.75	0.69	—	30.—	25.—	—	21
1.08	0.65	0.50	1.41	2.28	1.95	—	—	30.64	—	—	22
1.33	0.82	0.68	1.61	2.93	1.84	0.73	0.75	27.87	—	—	23
1.06	0.80	0.45	1.47	2.86	2.19	0.77	—	28.96	—	—	24
1.13	0.89	0.73	1.64	2.81	1.89	0.90	1.20	28.04	24.93	—	25
1.29	1.17	0.95	1.74	3.38	1.83	0.87	—	29.—	—	—	26
1.10	1.04	0.66	1.84	2.67	1.90	0.62	—	30.—	21.39	59.29	27
1.23	0.87	0.51	1.86	2.45	1.71	0.70	—	29.83	23.70	—	28
1.62	—	0.52	1.47	2.08	1.50	—	—	28.96	25.—	—	29
1.26	0.92	0.61	1.40	2.96	1.70	0.80	—	28.75	30.—	—	30
1.21	0.70	0.64	1.64	2.57	1.69	—	—	28.67	—	—	31
1.09	0.92	0.60	1.77	3.07	2.25	—	—	29.—	36.82	—	32
1.16	0.88	0.66	1.72	2.46	1.60	—	—	27.88	34.40	37.83	33
1.10	1.10	0.65	1.50	2.80	2.07	0.70	—	31.42	31.25	—	34
0.97	0.91	0.65	1.46	—	1.60	0.86	—	30.—	—	—	35
0.90	0.82	0.63	1.41	2.97	2.10	—	—	29.46	—	—	36
0.75	0.83	0.67	1.47	2.29	1.65	—	—	27.50	—	—	37
1.24	0.82	0.61	1.47	2.29	1.74	0.85	—	26.67	27.36	37.64	38
1.10	0.91	0.67	1.21	3.13	1.76	—	—	30.71	—	—	39
0.98	1.13	0.80	1.43	2.22	1.67	—	—	29.90	17.67	31.25	40
1.34	0.93	0.72	1.40	2.12	1.81	—	—	28.92	21.11	—	41
1.50	0.80	0.63	1.87	3.08	1.82	0.84	0.90	25.—	23.40	37.92	42
1.22	0.90	0.71	1.56	2.68	1.78	0.82	1.02	29.42	27.14	36.60	
1.23	0.95	0.69	1.76	2.50	1.65	0.74	0.92	29.80	22.98	39.18	
1.15	0.89	0.66	1.65	2.42	1.61	0.79	1.02	29.99	32.22	48.20	
1.58	0.87	0.64	1.71	2.36	1.61	0.76	0.98	30.39	37.14	43.31	
0.96	0.80	0.59	1.40	2.34	1.49	0.77	1.06	30.83	35.91	43.95	

3. Цене жита, осталих пољских производа, домаће стокe и радничке наднице од 1892 до 1906 године
 3. Prix des céréales, d'autres produits agricoles, du bétail et salaires des ouvriers de 1892 à 1906

ГОДИНЕ ANNÉES	100 килограма — 100 kilogrammes										Надница (без хране) Salaires (sans nourriture)				Један комад — Une pièce				
	пшенице froment	кукуруза - maïs	ражи - seigle	крупника épeautre	јечма - orge	овса - avoine	пасуља (граха) haricots	кромпира pommes de terre	сена - foin	сламе - paille	обичног радничара d'un journalier	копача d'un bêcheur	косача d'un faucheur	зидара d'un maçon	коња - chevaux	волова - boeufs	крава - vaches	свиња - porcs	
																		утојених engraissés	мршавих maigres
	Д Н Н а р а										f r a n c s								
1	2	3	4	5	6	7	8	9	10	11	12	13	14	15	16	17	18	19	
1892	12.44	8.62	10.39	7.40	7.93	7.58	18.15	10. —	4.60	2.37	1.42	1.47	2.17	2.65	156.16	150.26	89.57	64.74	21.37
1893	10.35	7.45	7.97	6.46	7.35	7.67	10.83	8.06	4.50	2.29	1.52	1.56	2.30	2.80	173.56	159.77	98.45	64.25	22.70
1894	10.14	9.23	7.45	7.39	8.44	8.20	10.59	8.14	4.45	2.45	1.46	1.48	2.23	2.84	172.26	149.58	92.79	63.49	20.05
1895	11.02	11.32	8.28	7.76	9.14	8.50	14.88	8.89	4.64	2.43	1.28	1.31	1.85	2.72	167.36	141.55	82.92	63.14	18.13
1896	10.42	7.21	7.17	6.64	7.02	7.44	15.65	7.03	3.92	2.09	1.19	1.18	1.92	2.55	166.89	132.95	81.04	54.81	17.18
1897	15.85	9.95	9.69	7.52	8.24	7.89	17.35	8.68	4.22	2.20	1.21	1.21	1.92	2.61	173.62	135.05	75.85	73.92	21.81
1898	17.69	11.37	10.76	8.30	9.79	8.65	17.17	9.11	3.81	2.05	1.13	1.07	1.90	2.57	166.54	131.23	86.05	86.29	24.58
1899	13.87	7.98	9.18	7.69	8.73	7.82	11.39	6.36	3.92	2.03	1.15	1.08	1.68	2.56	168.22	133.81	86.37	78.38	25.22
1900	11.23	8.80	8.45	7.82	8.49	7.44	11.74	6.29	4.18	2.21	1.22	1.15	1.95	2.50	171.83	144.12	87.86	77.77	24.12
1901	12.63	9.71	9.25	8.86	9.56	9.12	12.90	7.35	4.07	2.09	1.19	1.14	1.83	2.50	181.63	157.85	102.79	76.71	22.97
1902	13.60	11.31	9.99	9.19	9.97	9.79	15.23	7.39	4.60	2.35	1.21	1.10	1.91	2.50	165.30	159.91	102.44	86.07	26.26
1903	12.32	11.82	9.76	8.70	9.48	8.38	18.14	7.12	5.05	2.58	1.24	1.13	1.89	2.59	172.27	177.58	115.11	100.89	33.35
1904	13.83	17.17	10.25	9.19	10.28	9.02	22.07	8.26	6.13	2.85	1.24	1.15	2.02	2.60	182.47	177.69	119.78	101.26	33. —
1905	13.86	14.11	10.99	11.11	11.22	10.22	29.43	9.94	6.35	3.07	1.23	1.22	2.01	2.71	186.47	182.97	126.35	107.51	33.14
1906	11.77	9.61	9.27	9.08	9.24	9.09	23.80	7.69	4.17	2.09	1.29	1.20	2.03	2.83	179.69	170.62	123.62	85.82	28.19
Од - De 1892 - 1906 .	12.73	10.11	9.26	8.21	8.99	8.45	16.62	8.02	4.57	2.34	1.27	1.23	1.97	2.64	172.28	153.66	98.07	79. —	24.80

(Наставак - Suite)

ГОДИНЕ ANNÉES	Један комад - Une pièce					Један комад кожа — Une peau									1 килограм Un kilogramme				100 килограма 100 kilogrammes	
	оваца - brebis	овнова - beliers	коза - chèvres	јагањаца agneaux	јарића chevreaux	волоских de bœuf	крављих de vache	свињских de porc	овчјих de mouton	јагњећих d'agneau	козјих de chèvre	јарећих de chevreau	лишчијих de renard	зечјих de lièvre	хлеба - pain	говеђине viande de boeuf	овчевине viande de mouton	свињетине viande de porc	брашна - farine	
																			пшенична de froment	кукурузна de maïs
	Д и н а р а — f r a n c s																			
20	21	22	23	24	25	26	27	28	29	30	31	32	33	34	35	36	37	38	39	
1892	8·93	10·72	9·25	5·86	4·74	21·55	14·80	4·14	1·80	1·45	1·91	1·56	3·32	0·45	0·20	0·70	0·58	0·72	16·12	10·65
1893	9·13	11·18	9·19	5·78	4·33	21·62	15·07	3·87	1·88	1·65	1·96	1·67	3·18	0·46	0·17	0·74	0·59	0·70	13·39	9·20
1894	8·51	10·64	8·24	5·70	4·18	20·35	14·25	3·77	1·84	1·56	1·74	1·45	3·10	0·45	0·17	0·70	0·55	0·68	13·37	10·95
1895	7·78	9·91	7·47	5·33	3·86	20·11	14·30	3·62	1·80	1·57	1·82	1·64	3·51	0·42	0·18	0·64	0·50	0·65	14·02	13·16
1896	7·34	9·01	7—	4·88	3·65	20·76	14·71	3·61	1·58	1·41	1·68	1·39	3·63	0·41	0·17	0·55	0·45	0·56	13·13	8·97
1897	7·39	9·15	7·03	5·11	3·71	21·72	14·84	3·69	1·49	1·34	1·68	1·42	3·53	0·43	0·23	0·58	0·47	0·66	20·29	12·10
1898	7·64	9·55	7·38	5·29	3·89	21·26	14·89	3·86	1·57	1·37	1·81	1·50	3·47	0·37	0·25	0·59	0·50	0·72	22·66	13·41
1899	7·97	10·19	7·59	5·75	4·30	20·79	14·69	3·95	1·57	1·41	1·85	1·58	3·45	0·36	0·21	0·62	0·51	0·70	18·38	9·70
1900	7·24	10·17	7·17	5·52	4·38	20·11	14·30	3·89	1·56	1·36	1·85	1·64	3·90	0·39	0·20	0·63	0·53	0·69	14·29	10·14
1901	7·04	9·92	7·41	5·31	4·23	20·65	14·41	3·89	1·60	1·36	1·93	1·62	3·49	0·39	0·21	0·63	0·51	0·67	15·84	11·34
1902	7·36	10·17	8·02	5·63	4·35	20·78	14·59	4·06	1·63	1·37	2·09	1·69	3·66	0·40	0·20	0·63	0·51	0·71	17·48	13·11
1903	8·28	11·19	9·08	6·16	4·86	21·89	15·75	4·37	1·78	1·42	2·26	1·81	3·51	0·42	0·21	0·66	0·55	0·81	15·89	13·35
1904	8·71	11·70	8·96	6·28	5·07	22·62	16·04	4·39	1·81	1·44	2·32	1·74	4·30	0·40	0·19	0·70	0·58	0·82	17·30	15·45
1905	9·23	12·47	10·24	6·52	5·33	22·58	16·14	4·39	2·03	1·57	2·55	1·86	4·55	0·39	0·19	0·73	0·62	0·90	17·98	16·26
1906	10·11	13·44	11·22	6·75	5·66	23·09	16·79	4·52	2·45	2·12	2·83	2·29	4·65	0·44	0·21	0·75	0·64	0·80	21·52	11·57
Од - De 1892—1906	8·18	10·63	8·35	5·72	4·44	21·33	15·04	4—	1·76	1·49	2·02	1·66	3·68	0·41	0·20	0·66	0·54	0·72	16·78	11·96

3. Цене жита, осталих пољских производа, домаће стокe и радничке наднице од 1892 до 1906 године

3. Prix des céréales, d'autres produits agricoles, du bétail et salaires des ouvriers de 1892 à 1906

(Наставак - Suite)

ГОДИНЕ ANNÉES	Један литар - Un litre				Ј е д а н к и л о г р а м — U n k i l o g r a m m e														100 килограма 100 kilogrammes	
	вина - vin	ракије eau-de-vie		пиво - bière	масти - graisse	масла - beurre	скопуа (кај- мака) - crème	сира - fromage	воска - cire	меда - miel	доја - suif		сладине - lard	вуне - laine		соли - sel	кудеље chanvre	лана - lin	сувих шљива pruneaux	шиларке poix de galle
		шљивовице de prunes (sljivovica)	кожовице-де marc de raisins (komovica)								топљеног fondu	непопљеног en branches		пране lavée	непране non-lavée					
	Д И Н А Р А — F R A N C S																			
40	41	42	43	44	45	46	47	48	49	50	51	52	53	54	55	56	57	58	59	
1892	0·40	0·55	0·77	0·64	1·17	1·34	1·07	0·64	3·87	0·74	0·94	0·70	1·18	2·60	1·66	0·22	0·73	1·17	29·12	73·64
1893	0·50	0·51	0·83	0·66	1·12	1·28	1·02	0·60	3·75	0·72	0·90	0·65	1·13	2·65	1·67	0·22	0·72	1·10	30·72	48·37
1894	0·65	0·41	0·82	0·66	1·10	1·32	1·05	0·63	3·62	0·76	0·87	0·63	1·09	2·49	1·63	0·23	0·78	1·29	14·07	21·32
1895	0·61	0·40	0·75	0·68	1·17	1·30	1·02	0·62	3·45	0·80	0·83	0·60	1·12	2·43	1·53	0·23	0·73	0·82	20·95	13·14
1896	0·48	0·41	0·70	0·66	0·94	1·19	0·93	0·55	3·40	0·74	0·72	0·53	0·97	2·24	1·47	0·22	0·66	0·85	22·48	11·84
1897	0·44	0·39	0·67	0·64	1·17	1·28	0·99	0·58	3·67	0·79	0·72	0·52	1·13	2·29	1·44	0·22	0·72	0·93	33·75	13·97
1898	0·59	0·38	0·76	0·66	1·31	1·40	1·06	0·59	3·69	0·73	0·73	0·53	1·40	2·33	1·50	0·24	0·66	1·12	19·66	8·58
1899	0·58	0·39	0·82	0·65	1·26	1·30	1·06	0·58	3·76	0·80	0·74	0·55	1·24	2·33	1·47	0·26	0·55	0·80	18·91	9·08
1900	0·57	0·43	0·87	0·68	1·19	1·23	1·08	0·59	3·94	0·98	0·80	0·57	1·24	2·31	1·49	0·26	0·56	0·83	39·31	—
1901	0·66	0·56	1·02	0·68	1·17	1·27	1·13	0·62	3·93	0·98	0·78	0·57	1·25	2·41	1·51	0·31	0·60	0·79	40·72	—
1902	0·68	0·54	1·03	0·69	1·44	1·20	1·16	0·64	3·91	0·96	0·80	0·59	1·40	2·34	1·49	0·31	0·77	1·06	35·91	—
1903	0·72	0·52	0·94	0·70	1·73	1·37	1·21	0·67	4·12	0·90	0·87	0·64	1·26	2·36	1·61	0·30	0·76	0·98	37·14	—
1904	0·72	0·54	0·94	0·68	1·65	1·47	1·24	0·69	4·48	0·94	0·89	0·66	1·22	2·42	1·61	0·30	0·79	1·02	32·22	—
1905	0·66	0·45	0·90	0·69	1·77	1·47	1·36	0·75	4·70	1·23	0·95	0·69	1·76	2·50	1·65	0·30	0·74	0·92	22·98	—
1906	0·59	0·45	0·85	0·69	1·47	1·53	1·39	0·75	4·60	1·22	0·90	0·71	1·56	2·68	1·78	0·29	0·82	1·02	27·14	—
Од - De 1892—1906 .	0·59	0·46	0·84	0·67	1·32	1·33	1·12	0·63	3·93	0·89	0·83	0·61	1·26	2·43	1·57	0·26	0·71	0·98	28·34	24·99

4. Цене жита, осталих пољских производа, домаће стоке и радничке наднице од 1891 до 1906 године
 4. Prix des céréales, d'autres produits agricoles, du bétail et salaires des ouvriers de 1891 à 1906

За економску годину — De l'année économique

ЕКОНОМСКЕ ГОДИНЕ ANNÉES ÉCONOMIQUES	100 килограма — 100 kilogrammes										Надница (без хране) Salaires (sans nourriture)				Један комад — Une pièce				
	пшенице froment	кукуруза - maïs	ражи - seigle	крушика épeautre	јечма - orge	овса - avoine	пасуља (граха) haricots	кромпира pommes de terre	сена - foin	сламе - paille	обичног радничара d'un journalier	копача d'un bêcheur	косача d'un faucheur	зидара d'un maçon	коња - chevaux	волова - bœufs	краве - vaches	свиња - porcs	
																		угојених engraissés	мршавих maigres
	Д И Н А Р А										— F R A N C S								
1	2	3	4	5	6	7	8	9	10	11	12	13	14	15	16	17	18	19	
1891-92	15.83	10.60	13.28	9.08	9.69	9.07	23.87	11.73	5.40	2.82	1.37	1.37	2.29	2.63	153.50	145.83	82.58	64.87	20.44
1892-93	10.21	7.28	8.12	6.22	6.91	6.87	12.76	8.29	4.31	2.15	1.48	1.53	2.17	2.76	164.02	158.40	95.77	64.73	22.58
1893-94	10.29	7.76	7.58	6.95	7.86	8.15	9.05	3.10	4.38	2.38	1.52	1.55	2.43	2.83	173.66	155.20	96.85	64.40	21.90
1894-95	11.13	12.04	8.49	8.25	9.65	8.87	13.87	8.97	4.91	2.63	1.36	1.37	2.—	2.75	170.92	141.20	86.42	62.64	17.97
1895-96	10.03	8.44	7.24	6.94	7.74	7.65	15.80	7.90	3.93	2.11	1.23	1.22	1.96	2.64	163.16	138.77	81.92	56.03	17.42
1896-97	11.60	7.03	7.30	6.49	6.66	7.17	15.07	6.65	4.12	2.10	1.20	1.22	2.—	2.61	175.77	136.86	78.36	65.06	20.05
1897-98	19.94	13.10	12.02	8.68	10.14	9.07	19.98	10.84	4.09	2.14	1.16	1.15	1.85	2.56	168.01	129.04	80.49	82.30	22.55
1898-99	14.89	8.49	9.35	7.70	8.87	7.78	12.61	6.68	3.64	2.03	1.14	1.05	1.81	2.61	168.46	132.68	86.—	82.76	25.80
1899-00	11.99	8.32	8.68	7.58	8.46	7.63	11.34	6.10	4.35	2.19	1.19	1.13	1.84	2.50	170.03	137.94	87.—	77.37	24.60
1900-01	11.65	9.39	8.70	8.41	9.02	8.05	12.63	7.29	3.94	2.07	1.20	1.04	1.83	2.50	177.69	151.76	95.97	77.20	23.42
1901-02	14.18	10.25	10.09	9.33	10.16	10.23	12.98	7.12	4.33	2.20	1.19	1.12	1.85	2.52	173.79	158.67	101.21	79.73	24.38
1902-03	12.34	12.13	9.80	9.10	9.91	8.87	18.77	7.53	5.04	2.64	1.24	1.11	1.92	2.52	164.15	168.55	108.07	95.13	29.59
1903-04	12.08	11.22	9.21	7.86	8.58	7.68	15.68	6.62	4.82	2.34	1.26	1.16	1.86	2.60	181.41	179.20	120.56	101.96	35.22
1904-05	15.46	15.70	11.77	11.26	12.21	10.91	31.25	10.80	7.80	3.56	1.19	1.15	2.10	2.62	181.85	178.53	119.55	103.08	30.51
1905-06	12.26	11.37	9.80	10.23	9.91	9.36	26.17	8.35	4.40	2.25	1.28	1.23	2.02	2.79	186.81	182.91	129.17	101.68	32.83
Просечно од 1891-92—1905-06 En moyenne de 1891-92 - 1905-06	12.93	10.21	9.43	8.27	9.05	8.49	16.79	8.20	4.63	2.37	1.27	1.23	2.—	2.63	171.57	153.01	96.66	78.60	24.62

4. Цене жита, осталих пољских производа, домаће стоке и радничке наднице од 1891 до 1906 године
 4. Prix des céréales, d'autres produits agricoles, du bétail et salaires des ouvriers de 1891 à 1906
 (Наставак-Suite) За економску годину — De l'année économique

ЕКОНОМСКЕ ГОДИНЕ ANNÉES ÉCONOMIQUES	Један комад — Une pièce					Један комад кожа — Une peau								1 килограм Un kilogramme				100 килограма 100 kilogrammes		
	оваца-brebis	овнова-béliers	коза-chèvres	јагањаца agneaux	јарића chevreaux	волонских de bœuf	крављих de vache	свињских de porc	овчјих de mouton	јагњетњих d'agneau	ковјих de chèvre	јарењих de chevreau	лисичјих de renard	зечјих de lièvre	хлеба-pain	говеђине viande de bœuf	овчевине viande de mouton	свињетине viande de porc	брашна farine	
																			пшенична de froment	кукурузна de maïs
	20	21	22	23	24	25	26	27	28	29	30	31	32	33	34	35	36	37	38	39
1891-92	8.55	10.43	9.08	5.58	4.63	21.58	14.87	4.23	1.88	1.56	2. —	1.64	3.24	0.45	0.22	0.67	0.56	0.71	19.38	12.81
1892-93	9.22	11.08	9.37	5.96	4.53	21.86	15.05	4.05	1.84	1.55	1.92	1.64	3.29	0.46	0.17	0.73	0.59	0.72	13.57	9.18
1893-94	8.87	11.12	8.79	5.78	4.38	21.18	14.80	3.78	1.86	1.62	1.86	1.57	3.03	0.45	0.17	0.72	0.57	0.68	13.40	9.44
1894-95	8.10	10.16	7.72	5.40	3.86	19.85	14.10	3.62	1.83	1.59	1.71	1.47	3.39	0.43	0.18	0.67	0.52	0.66	14.17	13.86
1895-96	7.44	9.64	7.13	5.17	3.81	20.53	14.49	3.69	1.73	1.52	1.86	1.61	3.55	0.41	0.17	0.59	0.48	0.58	12.90	10.22
1896-97	7.29	8.75	6.90	5.02	3.59	21.47	14.93	3.64	1.49	1.33	1.59	1.33	3.64	0.40	0.18	0.58	0.47	0.62	14.59	8.91
1897-98	7.53	9.16	7.43	5.12	3.89	21.46	14.75	3.79	1.53	1.37	1.78	1.49	3.41	0.41	0.28	0.58	0.48	0.69	25.93	15.28
1898-99	7.63	9.66	7.22	5.45	4.03	21.10	14.90	3.89	1.54	1.38	1.75	1.53	3.53	0.38	0.22	0.60	0.50	0.71	18.95	10.35
1899-00	7.53	10.36	7.31	5.67	4.45	20.40	14.41	3.94	1.60	1.39	1.91	1.64	3.70	0.39	0.20	0.63	0.52	0.69	15.84	9.92
1900-01	7.17	9.91	7.12	5.51	4.24	20.38	14.41	3.88	1.56	1.33	1.86	1.58	3.69	0.38	0.20	0.63	0.52	0.68	14.74	10.85
1901-02	7.19	10.05	7.68	5.36	4.15	20.54	14.35	3.92	1.60	1.35	2.03	1.65	3.55	0.39	0.20	0.62	0.50	0.67	17.71	11.91
1902-03	7.68	10.53	8.55	5.82	4.86	21.43	15.33	4.22	1.72	1.39	2.18	1.75	3.56	0.41	0.21	0.66	0.53	0.79	16.01	13.85
1903-04	8.78	11.59	9.65	6.34	5.12	22.19	15.79	4.44	1.79	1.43	2.31	1.78	3.90	0.42	0.21	0.69	0.57	0.82	15.62	12.83
1904-05	8.76	11.82	9.81	6.28	5.11	22.59	16.02	4.37	1.90	1.46	2.46	1.79	4.44	0.39	0.20	0.70	0.59	0.85	19.10	17.93
1905-06	9.81	13.10	10.84	6.69	5.47	22.66	16.39	4.46	2.14	1.79	2.63	2.02	4.55	0.42	0.21	0.76	0.64	0.87	22.33	13.42
Просечно од 1891-92—1905-06 En moyenne de 1891-92—1905-06	8.10	10.51	8.31	5.68	4.41	21.28	14.97	3.99	1.73	1.47	1.99	1.63	3.63	0.41	0.20	0.66	0.54	0.72	16.95	12.05

(Наставак-Suite)

ЕКОНОМСКЕ ГОДИНЕ ANNÉES ÉCONOMIQUES	Један литар-Un litre			Ј е д а н к и л о г р а м — U n k i l o g r a m m e														100 килограма 100 kilogrammes		
	вина-vin	ракије eau-de-vie		пива-bière	масти-graisse	масла-beurre	скопуца (кај- мака)-crème	сир-fromage	воска-cire	меда-miel	лоја-suif		слагине-lard	в у н е laine		соли-sel	кудеље chanvre	лана-lin	сувих шљива pruneaux	шипарке noix de galle
		шљивовице de prunes (sljivovica)	комовице de marc de raisins (komovica)								топљеног fondu	нстопљеног en branches		пране lavée	непране non-lavée					
	Д и н а р а — f r a n c s																			
40	41	42	43	44	45	46	47	48	49	50	51	52	53	54	55	56	57	58	59	
1891-92	0.40	0.58	0.79	0.65	1.24	1.35	1.10	0.67	3.91	0.87	0.94	0.67	1.23	2.60	1.65	0.22	0.77	0.78	32.56	69.10
1892-93	0.46	0.54	0.78	0.65	1.14	1.31	1.04	0.62	3.78	0.73	0.91	0.68	1.14	2.62	1.68	0.22	0.75	1.16	36.06	76.66
1893-94	0.61	0.46	0.87	0.67	1.11	1.34	1.03	0.61	3.69	0.74	0.88	0.64	1.13	2.62	1.65	0.23	0.75	1.22	18.15	30.25
1894-95	0.66	0.39	0.78	0.67	1.13	1.30	1.03	0.64	3.51	0.80	0.86	0.62	1.10	2.44	1.58	0.23	0.79	1.05	15.21	13.94
1895-96	0.54	0.41	0.72	0.68	1.06	1.27	0.97	0.57	3.44	0.76	0.77	0.56	1.03	2.36	1.48	0.23	0.67	0.77	23.36	12.11
1896-97	0.42	0.39	0.67	0.65	1. —	1.11	0.94	0.55	3.48	0.76	0.72	0.52	1.01	2.24	1.44	0.22	0.68	0.91	28.96	14.84
1897-98	0.54	0.40	0.73	0.65	1.38	1.37	1.05	0.60	3.75	0.77	0.73	0.52	1.29	2.32	1.50	0.22	0.70	—	28.15	9.35
1898-99	0.61	0.38	0.79	0.66	1.44	1.36	1.05	0.58	3.70	0.75	0.73	0.54	1.35	2.34	1.49	0.26	0.60	1.03	14.43	8.87
1899-00	0.54	0.40	0.84	0.67	1.19	1.28	1.06	0.58	3.87	0.89	0.76	0.56	1.23	2.31	1.47	0.26	0.54	0.82	31.81	8.53
1900-01	0.63	0.49	0.94	0.68	1.18	1.22	1.11	0.61	3.95	0.97	0.80	0.57	1.23	2.36	1.50	0.31	0.55	0.79	41.81	—
1901-02	0.68	0.59	1.05	0.69	1.23	1.23	1.14	0.62	3.87	0.97	0.78	0.57	1.26	2.36	1.48	0.31	0.73	0.95	39.54	—
1902-03	0.72	0.49	0.98	0.68	1.67	1.38	1.19	0.66	4.02	0.87	0.84	0.62	1.18	2.33	1.56	0.30	0.76	1.04	33.73	—
1903-04	0.73	0.55	0.95	0.69	1.68	1.39	1.23	0.69	4.32	0.91	0.88	0.65	1.24	2.41	1.58	0.30	0.79	1.02	38.38	—
1904-05	0.69	0.49	0.92	0.68	1.69	1.49	1.31	0.73	4.60	1.19	0.92	0.67	1.67	2.46	1.64	0.30	0.75	0.94	22.44	—
1905-06	0.58	0.44	0.88	0.69	1.71	1.51	1.42	0.77	4.63	1.26	0.93	0.69	1.73	2.55	1.68	0.30	0.79	0.97	27.12	—
Просечно од 1891-92—1905-06 En moyenne de 1891-92—1905-06	0.59	0.47	0.85	0.67	1.32	1.33	1.11	0.63	3.90	0.88	0.83	0.61	1.25	2.42	1.56	0.26	0.71	0.90	28.78	27.07

5. Цене главних животињих намирница од 1867 до 1906 год.
5. Prix des vivres dans la période de 1867 à 1906

ГОДИНЕ ANNÉES	100 килограма-100 kilogrammes de						1 литар-Un litre			1 килограм-1 kilogramme de				
	пшенице froment	кукуруза-маïs	ражи-seigle	пасуља-haricots	брашна-farine		вина-de vin	ракије шљивовице eau-de-vie de prunes	ракије коволице eau-de-vie de marc	хлеба-raïн	говеђине viande de boeuf	овчевине viande de mouton	свињетине viande de porc	масти-graisse
					пшеничног de froment	кукурузног de maïs								
	Д И Н А Р А — Г Р А П С С													
1	2	3	4	5	6	7	8	9	10	11	12	13	14	
1867 . . .	14.48	11.76	9.52	33.05	18.01	13.52	0.18	0.29	0.36	0.19	0.34	0.35	0.46	1.16
1868 . . .	11.78	8.98	7.38	27.60	15.38	10.30	0.17	0.23	0.29	0.18	0.38	0.39	0.50	1.16
1869 . . .	11.25	7.05	6.23	13.77	13.63	8.05	0.19	0.25	0.31	0.16	0.45	0.41	0.52	1.12
1870 . . .	12.81	9.26	7.29	14.05	16.01	10.55	0.22	0.31	0.37	0.18	0.48	0.45	0.52	1.09
1871 . . .	16.53	12.77	9.16	16.91	20.30	14.79	0.20	0.26	0.34	0.22	0.46	0.41	0.52	1.17
1872 . . .	22.15	15.86	11.91	21.48	25.87	18.53	0.23	0.26	0.35	0.27	0.47	0.43	0.59	1.50
1873 . . .	21.65	15.19	11.66	24.94	25.56	17.54	0.33	0.29	0.40	0.27	0.50	0.47	0.66	1.57
1874 . . .	17.30	14.84	11.59	25.50	20.84	16.09	0.24	0.34	0.42	0.23	0.50	0.44	0.66	1.64
1875 . . .	13.88	10.69	10.26	25.41	16.70	12.18	0.27	0.37	0.47	0.19	0.50	0.48	0.67	1.43
1876 . . .	15.32	9.45	9.98	16.54	18.63	11.18	0.21	0.22	0.35	0.21	0.48	0.46	0.60	1.39
1877 . . .	18.52	12.52	11.90	19.99	21.87	14.42	0.31	0.32	0.43	0.24	0.48	0.47	0.62	1.39
1878 . . .	17.59	12.95	12.13	21.13	20.39	14.70	0.33	0.35	0.48	0.23	0.46	0.43	0.59	1.36
1879 . . .	16.72	11.98	11.68	20.65	19.84	13.72	0.20	0.24	0.37	0.21	0.50	0.45	0.52	1.11
1880 . . .	19.53	16.27	15.11	26.36	22.95	18.42	0.18	0.25	0.33	0.24	0.49	0.45	0.60	1.34
1881 . . .	17.73	11.17	12.37	24.52	20.66	13.09	0.22	0.30	0.41	0.23	0.51	0.47	0.59	1.18
1882 . . .	15.95	12.29	11.31	27.26	18.87	14.11	0.23	0.34	0.48	0.22	0.60	0.52	0.69	1.41
1883 . . .	13.59	9.83	9.02	17.34	15.80	10.84	0.23	0.36	0.52	0.18	0.63	0.56	0.70	1.25
1884 . . .	14.76	11.18	10.14	20.02	18.54	13.08	0.28	0.34	0.57	0.23	0.78	0.70	0.86	1.44
1885 . . .	12.88	9.83	9.30	13.29	16.51	11.67	0.25	0.28	0.49	0.19	0.62	0.54	0.65	1.09
1886 . . .	15.20	10.19	9.89	14.41	18.34	12.01	0.24	0.24	0.43	0.20	0.53	0.46	0.57	1.03
1887 . . .	13.88	9.93	9.46	17.84	17.20	12.93	0.25	0.23	0.41	0.19	0.54	0.47	0.63	1.23
1888 . . .	10.70	9.25	7.41	24.97	13.68	11.26	0.18	0.22	0.35	0.16	0.53	0.50	0.65	1.30
1889 . . .	11.58	9.13	8.38	24.14	14.29	10.92	0.23	0.34	0.46	0.17	0.51	0.47	0.62	1.18
1890 . . .	13.37	9.97	9.75	21.33	16.19	11.75	0.26	0.42	0.58	0.19	0.51	0.45	0.60	1.29
1891 . . .	15.94	11.45	12.47	25.21	19.31	13.70	0.39	0.61	0.80	0.22	0.63	0.54	0.69	1.18
1892 . . .	12.44	8.62	10.39	18.15	16.12	10.65	0.40	0.55	0.77	0.20	0.70	0.58	0.72	1.17
1893 . . .	10.35	7.45	7.97	10.83	13.39	9.20	0.50	0.51	0.83	0.17	0.74	0.59	0.70	1.12
1894 . . .	10.14	9.23	7.45	10.59	13.37	10.95	0.65	0.41	0.82	0.17	0.70	0.55	0.68	1.10
1895 . . .	11.02	11.32	8.28	14.88	14.02	13.16	0.61	0.40	0.75	0.18	0.64	0.50	0.65	1.17
1896 . . .	10.42	7.21	7.17	15.65	13.13	8.97	0.48	0.41	0.70	0.17	0.55	0.45	0.56	0.94
1897 . . .	15.85	9.95	9.69	17.35	20.29	12.10	0.44	0.39	0.67	0.23	0.58	0.47	0.66	1.17
1898 . . .	17.69	11.37	10.76	17.17	22.66	13.41	0.59	0.38	0.76	0.25	0.59	0.50	0.72	1.51
1899 . . .	13.87	7.98	9.18	11.39	18.38	9.70	0.58	0.39	0.82	0.21	0.62	0.51	0.70	1.26
1900 . . .	11.23	8.80	8.45	11.74	14.29	10.14	0.57	0.43	0.87	0.20	0.63	0.53	0.69	1.19
1901 . . .	12.63	9.71	9.25	12.90	15.84	11.34	0.66	0.56	1.02	0.21	0.63	0.51	0.67	1.17
1902 . . .	13.16	11.31	9.99	15.23	17.48	13.11	0.68	0.54	1.03	0.22	0.63	0.51	0.71	1.44
1903 . . .	12.32	11.82	9.76	18.14	15.89	13.35	0.66	0.52	0.94	0.21	0.66	0.55	0.81	1.73
1904 . . .	13.83	13.17	10.25	22.07	17.30	15.45	0.72	0.54	0.94	0.19	0.70	0.58	0.82	1.65
1905 . . .	13.86	14.11	10.99	29.43	17.98	16.26	0.66	0.45	0.90	0.19	0.73	0.62	0.90	1.77
1906 . . .	11.77	9.61	9.27	23.80	21.52	11.57	0.59	0.45	0.85	0.21	0.75	0.64	0.80	1.47

6. Укупна и просечна цена за сваки период посебице од 1867 до 1906 године
 6. Prix total et moyen pour chaque période special de 1867 à 1906

П Е Р И О Д PÉRIODE	100 килограма — 100 kilogrammes de						Један литар-Un litre			Један килогр.-Un kilogramme de				
	пшенице froment	кукуруза-maïs	ражи-seigle	брашна-farine		масуља haricots	вина-vin	ракије-eau-de-vie		хлеба-pain	говеђине viande de bœuf	овчевине-viande de mouton	свињетине viande de porc	масти-graisse
				пшеничног de froment	кукурузног de maïs			шљивовице de prunes (sljivovica)	КОМОВИЦЕ de mars de raisins (komovica)					
1	2	3	4	5	6	7	8	9	10	11	12	13	14	
Свега за сваки период посебице — Total pour chaque période special														
Од-de 1867—1871	67·85	49·82	39·58	83·33	57·21	105·38	0·96	1·34	1·67	0·93	2·11	2·01	2·52	5·70
» 1872—1876	90·30	66·03	55·40	107·60	75·52	113·87	1·28	1·48	1·99	1·17	2·45	2·32	3·18	7·53
» 1877—1881	90·09	64·89	63·19	105·72	74·35	112·65	1·24	1·46	2·02	1·15	2·44	2·27	2·92	6·38
» 1882—1886	72·38	52·82	49·66	88·06	61·71	92·32	1·23	1·56	2·49	1·02	3·16	2·78	3·47	6·22
» 1887—1891	65·50	49·73	47·47	80·67	60·56	113·49	1·31	1·82	2·60	0·93	2·72	2·43	3·19	6·26
» 1892—1896	54·37	43·83	41·26	70·03	52·93	70·10	2·64	2·28	3·87	0·89	3·33	2·67	3·31	5·50
» 1897—1901	71·27	47·81	47·33	91·46	56·69	70·55	2·84	2·15	4·14	1·10	3·05	2·52	3·44	6·30
» 1902—1906	65·38	60·02	50·26	90·17	69·74	108·67	3·31	2·50	4·66	1·02	3·47	2·90	4·04	8·06
Свега 1867—1906	577·14	434·95	394·15	717·04	508·71	787·03	14·81	14·59	23·44	8·21	22·73	19·90	26·07	51·95
П р о с е ч н о — М о у е н н е														
Од-de 1867—1871	13·57	9·96	7·92	16·67	11·44	21·08	0·19	0·27	0·33	0·19	0·42	0·40	0·50	1·14
» 1872—1876	18·06	13·21	11·08	21·52	15·10	22·77	0·26	0·30	0·40	0·23	0·49	0·46	0·64	1·51
» 1877—1881	18·02	12·98	12·64	21·14	14·87	22·53	0·25	0·29	0·40	0·23	0·49	0·45	0·58	1·28
» 1882—1886	14·48	10·56	9·93	17·61	12·34	18·46	0·25	0·31	0·50	0·20	0·63	0·56	0·69	1·24
» 1887—1891	13·10	9·95	9·49	16·13	12·11	22·70	0·26	0·36	0·52	0·19	0·54	0·49	0·64	1·25
» 1892—1896	10·87	8·77	8·25	14·01	10·59	14·02	0·53	0·46	0·77	0·18	0·67	0·53	0·66	1·10
» 1897—1901	14·25	9·56	9·47	18·29	11·34	14·11	0·57	0·43	0·83	0·22	0·61	0·50	0·69	1·26
» 1902—1906	13·08	12·00	10·05	18·03	13·95	21·73	0·66	0·50	0·93	0·20	0·69	0·58	0·81	1·61
» 1867—1906	14·43	10·87	9·85	17·93	12·72	19·68	0·37	0·36	0·59	0·21	0·57	0·50	0·65	1·30

7. Просечна цена најглавнијих животних намирница у економским годинама (јули-децембар и јануар-јуни) — 7. Prix moyen des principales denrées dans les années économiques (juillet-décembre et janvier-juin)

ЕКОНОМСКЕ ГОДИНЕ ANNÉES ÉCONOMIQUES	100 килограма — 100 kilogrammes de							Један литар-Un litre			Један килограм-Un kilogramme de				
	пшенице froment	кукуруза-maïs	ражи-seigle	јечма-orge	овса-avoine	брашна-farine		вина-vin	ракије-eau-de-vie		хлеба-pain	говешине viande de bœuf	овчевине-viande de mouton	свињетине viande de porc	масти-graisse
						пшеничног de froment	кукурузног de maïs		шљивовице de prunes (sljivovica)	комовице de marc de raisins (komovica)					
	Д И Н А Р А — Ф Р А Н С														
1	2	3	4	5	6	7	8	9	10	11	12	13	14	15	
1886-87	12.12	8.83	8.23	7.26	7.01	14.67	10.31	0.24	0.24	0.43	0.20	0.52	0.47	0.60	1.13
1887-88	11.35	9.86	7.80	7.86	7.07	14.72	11.92	0.20	0.20	0.37	0.17	0.55	0.50	0.66	1.30
1888-89	10.61	8.75	7.36	7.67	6.77	13.30	10.77	0.19	0.27	0.47	0.16	0.52	0.47	0.62	1.28
1889-90	13.29	9.87	9.76	9.67	9.55	16.10	11.58	0.24	0.35	0.49	0.19	0.50	0.46	0.60	1.23
1890-91	13.80	10.58	10.11	9.98	9.65	17.09	12.55	0.33	0.56	0.73	0.20	0.57	0.50	0.64	1.20
1891-92	15.83	10.60	13.28	9.69	9.07	19.38	12.84	0.40	0.58	0.79	0.22	0.67	0.56	0.71	1.24
1892-93	10.21	7.28	8.12	6.91	6.87	13.57	9.18	0.46	0.54	0.78	0.17	0.73	0.59	0.72	1.14
1893-94	10.29	7.76	7.58	7.86	8.15	13.40	9.44	0.61	0.46	0.87	0.17	0.72	0.57	0.68	1.11
1894-95	11.13	12.04	8.49	9.65	8.87	14.17	13.86	0.66	0.39	0.78	0.18	0.67	0.52	0.66	1.13
1895-96	10.03	8.44	7.24	7.74	7.65	12.90	10.22	0.54	0.41	0.72	0.17	0.59	0.48	0.58	1.06
1896-97	11.60	7.03	7.30	6.66	7.17	14.59	8.91	0.42	0.39	0.67	0.18	0.58	0.47	0.62	1.00
1897-98	19.94	13.10	12.02	10.14	9.07	25.93	15.28	0.54	0.46	0.73	0.28	0.58	0.48	0.69	1.38
1898-99	14.89	8.49	9.35	8.87	7.78	18.95	10.35	0.61	0.38	0.79	0.22	0.60	0.50	0.71	1.44
1899-00	11.99	8.32	8.68	8.46	7.63	15.84	9.92	0.54	0.40	0.84	0.20	0.63	0.52	0.69	1.19
1900-01	11.65	9.39	8.70	9.02	8.05	14.74	10.85	0.63	0.49	0.94	0.20	0.63	0.52	0.68	1.18
1901-02	14.18	10.25	10.09	10.16	10.23	17.71	11.91	0.68	0.59	1.05	0.20	0.62	0.50	0.67	1.23
1902-03	12.34	9.71	9.80	9.91	8.87	16.01	13.85	0.66	0.49	0.98	0.21	0.66	0.53	0.79	1.67
1903-04	12.08	11.22	9.21	8.58	7.68	15.62	12.85	0.73	0.55	0.95	0.21	0.69	0.57	0.82	1.68
1904-05	15.46	15.70	11.77	12.21	10.91	19.10	17.93	0.66	0.49	0.92	0.20	0.70	0.59	0.85	1.69
1905-06	12.26	11.37	9.80	9.91	9.36	22.34	13.42	0.58	0.44	0.88	0.21	0.76	0.64	0.87	1.71
Од-De 1886-87 до-à 1905-06	12.75	9.93	9.23	8.91	8.37	16.50	11.90	0.50	0.43	0.76	0.20	0.62	0.52	0.69	1.30

8. Наднице 1906 године — 8. Salaires en 1906

МЕСЕЦИ MOIS	Просечна надница једнога надничара у динарима — Salaire moyen d'un journalier en francs															Просечно од 1892—06 год. En moyenne de 1892—06
	1892	1893	1894	1895	1896	1897	1898	1899	1900	1901	1902	1903	1904	1905	1906	
Јануар-Janvier	1·20	1·31	1·38	1·25	1·13	1·16	1·08	1·10	1·15	1·10	1·10	1·13	1·17	1·08	1·20	1·17
Фебруар-Février	1·27	1·36	1·46	1·29	1·19	1·17	1·07	1·10	1·15	1·09	1·11	1·18	1·43	1·11	1·24	1·21
Март-Mars	1·36	1·38	1·46	1·28	1·17	1·19	1·13	1·12	1·15	1·18	1·14	1·21	1·19	1·12	1·25	1·22
Април-Avril	1·30	1·55	1·50	1·25	1·20	1·24	1·09	1·16	1·17	1·17	1·17	1·25	1·17	1·17	1·25	1·24
Мај-Mai	1·54	1·69	1·60	1·35	1·24	1·25	1·20	1·22	1·26	1·30	1·28	1·33	1·34	1·22	1·34	1·34
Јун-Juin	1·58	1·77	1·60	1·30	1·25	1·26	1·19	1·15	1·35	1·27	1·31	1·37	1·33	1·39	1·44	1·37
Јул-Juillet	1·49	1·70	1·57	1·33	1·14	1·25	1·16	1·17	1·28	1·27	1·27	1·32	1·30	1·33	1·45	1·34
Август-Août	1·72	1·56	1·56	1·29	1·21	1·28	1·13	1·17	1·29	1·22	1·29	1·31	1·23	1·30	1·37	1·33
Септембар-Septembre	1·49	1·63	1·40	1·30	1·22	1·23	1·20	1·19	1·25	1·22	1·30	1·27	1·21	1·29	1·33	1·30
Октобар-October	1·44	1·58	1·36	1·32	1·20	1·17	1·10	1·15	1·21	1·24	1·20	1·25	1·21	1·29	1·26	1·27
Новембар-Novembre	1·26	1·42	1·35	1·26	1·16	1·15	1·10	1·15	1·18	1·13	1·21	1·20	1·14	1·24	1·21	1·21
Децембар-Décembre	1·33	1·35	1·34	1·13	1·15	1·14	1·12	1·17	1·15	1·15	1·15	1·16	1·15	1·21	1·19	1·19
Пролеће-Printemps	1·40	1·54	1·52	1·29	1·20	1·23	1·14	1·17	1·19	1·22	1·20	1·26	1·23	1·17	1·28	1·27
Лето-Eté	1·60	1·68	1·58	1·31	1·20	1·26	1·16	1·16	1·31	1·25	1·29	1·33	1·28	1·34	1·42	1·34
Јесен-Automne	1·40	1·54	1·37	1·29	1·19	1·18	1·13	1·16	1·21	1·20	1·24	1·24	1·19	1·27	1·23	1·26
Зима-Hiver	1·27	1·34	1·39	1·22	1·16	1·16	1·09	1·12	1·15	1·11	1·12	1·16	1·25	1·13	1·21	1·19
Сврга-Total	1·42	1·52	1·46	1·28	1·19	1·21	1·13	1·15	1·22	1·19	1·21	1·24	1·24	1·23	1·29	1·27

X

МОНОПОЛИ — MONOPLES

I — Дуван — I — Tabac

1. Производња дувана 1906 године — 1. Production du tabac en 1906

Подаци Управе Државних Монопола — Renseignements de la Direction des Monopoles de l'Etat

ОКРУЗИ DÉPARTEMENT DE	При- јављена Superficie déclarée	Одобрена Superficie accordée	Засађено је Nombre des brins mis en terre	Угинуло је Nombre des brins sé- chés	Стварни жетвени принос Produits effectif	Тежина откупље- нога дувана Poids du tabac acheté	За отку- пљени ду- ван ис- плаћено је Pour le tabac acheté on a payé	Просечна вредност Valeur moyenne		Просечни жетве- ни принос дувана с једнога хектара Moyenne du ren- dement du tabac par hectare	
	површина земље за сађење дувана pour la culture du tabac		с т р у к о в а			килогра- ма-kilo- grammes	динара — francs	откупље- ног дувана с једнога хектара du tabac par hectare	једнога кило- грама par kilo- gramme	килогра- ма-kilo- grammes	стру- кова brins
	хектара-hectares										
	1	2	3	4	5	6	7	8	9	10	11
	Нишки-Niš	752·50	815·73	77,895.398	12,573.951	65,321.447	502.158	547.358·76	671·60	1·09	616
Крушевачки-Kruševac	537·69	466·64	24,347.031	3,803.581	20,543.450	322.989	292.122·18	626·87	0·90	693	44.084
Врањски-Vranja	403·01	398—	33,049.982	5,136.864	27,913.118	402.192	392.315·40	985·71	0·97	1.010	70.133
Топлички-Toplica . . .	130·77	249·30	25,362.152	2,399.000	22,963.152	135.129	170.606·43	685·15	1·26	542	92.221
Ужички-Užice	151·54	111·35	6,751.699	1,136.322	5,615.377	93.374	99.984·24	900·75	1·07	841	50.588
Свега-Total	1.975·51	2.041·02	167,406.262	25,049.718	142,356.544	1,455.842	1,502.387·01	736·10	1·03	713	69.748
1905	2.768·62	2.616·15	193,992.345	40,340.447	153,651.898	946.129	1,053.420·17	402·65	1·11	361	58.731
1904	3.230·20	2.507·05	215,701.136	68,004.831	147,696.305	1,078.973	1,079.801·92	430·70	1—	430	58.912
1903	2.664·81	2.273·86	141,292.510	31,065.198	109,352.105	1,028.670	1,078.015—	474—	1·04	453—	43.710
1902	2.139·03	1.873·88	115,277.354	25,181.966	90,095.388	1,069.541	867.673·47	463·04	0·81	571	48.103
1901	1.625·76	1.402·77	87,983.361	16,913.009	71,070.352	894.835	842.379·03	600·51	0·94	638	50.605

2. Продаја дувана 1906 године — 2. Vente du tabac en 1906

а. Посебни преглед — а. Tableau spécial

ОКРУЗИ DÉPARTEMENT DE	К р и ж а н д у в а н — Т а б а с à f u m e r										
	т у р с к и — t u r c					с р п с к и — s e r b e					
	специја- литет spécialité	I врста I qualité	II врста II qualité	III врста III qualité	свега total	специја- литет (бајиновац) spécialité	I врста I qualité	II врста II qualité	III врста III qualité	свега total	у опште en général
	к и л о г р а м а — k i l o g r a m m e s										
	1	2	3	4	5	6	7	8	9	10	11
Београдски-Belgrade	—	2·00	91·00	5·00	98·00	4.258·00	—	33.935·00	13.960·00	52.153·00	52.251·00
Ваљевски-Valjevo	4·00	15·00	144·00	22·00	185·00	6.312·00	2·00	28.437·00	24.560·00	59.311·00	59.496·00
Врањски-Vranja	—	21·00	264·04	41·02	326·06	3.116·00	—	40.602·00	3.440·00	47.158·00	47.484·06
Крагујевачки-Kragujevac	9·50	87·00	201·00	26·50	324·00	6.701·76	7·50	37.146·80	760·00	44.616·06	44.940·06
Крајински-Krajina	—	36·00	111·00	—	147·00	2.078·00	10·00	15.738·00	10.760·00	28.586·00	28.733·00
Крушевачки-Kruševac	—	19·00	115·00	2·00	136·00	3.675·00	—	16.143·00	—	19.818·00	19.954·00
Моравски-Morava	—	39·00	292·00	14·00	345·00	4.710·00	1·00	30.688·00	6.280·00	41.679·00	42.024·00
Нишки-Niš	4·80	36·00	437·00	122·00	599·80	5.264·50	44·00	25.986·00	104·00	31.398·50	31.998·30
Пиротски-Pirot	—	1·00	87·00	—	88·00	1.523·00	—	13.338·00	960·00	15.821·00	15.909·00
Подрински-Podrinje	10·00	30·00	203·00	22·00	265·00	8.053·00	14·00	35.235·00	50.280·00	93.582·00	93.847·00
Пожаревачки-Požarevac	23·00	47·00	256·00	34·00	360·00	4.278·00	42·00	35.171·00	42.760·00	82.251·00	82.611·00
Руднички-Rudnik	8·00	34·50	46·00	2·00	90·50	1.833·00	—	13.324·00	520·00	15.677·00	15.767·50
Смедеревски-Smederevo	0·50	36·00	216·50	29·00	282·00	4.031·00	—	31.961·00	10.520·00	46.512·00	46.794·00
Тимочки-Timok	2·00	78·00	229·00	—	309·00	2.838·00	10·00	18.050·00	10.040·00	30.938·00	31.247·00
Топлички-Toplica	—	—	73·00	—	73·00	1.026·00	—	13.696·00	240·00	14.962·00	15.035·00
Ужички-Užice	1·00	25·50	67·26	13·00	106·76	3.423·60	1·10	18.283·00	640·00	22.347·70	22.454·46
Чачански-Čačak	3·00	32·00	114·00	2·00	151·00	3.791·60	30·00	22.689·00	320·00	26.830·60	26.981·60
Београд-La ville de Belgrade	41·18	273·58	2.253·98	21·88	2.590·62	21.844·98	77·48	40.386·28	2.705·98	65.014·73	67.605·34
Непосредна продаја-Vente directe	28·60	35·50	65·30	0·60	131·00	54·70	12·60	31·60	0·10	99·00	230·00
Свега-Total	135·58	848·08	5.267·08	357·00	6.607·74	88.812·14	251·68	470.840·68	178.850·08	738.754·58	745.362·32
1905	155·80	986·90	5.682·70	543·72	7.369·12	82.129·30	478·30	433.617·10	187.877·00	704.101·70	711.470·82
1904	136·70	987·00	6.033·26	981·62	8.138·58	78.884·40	2.987·90	396.698·96	215.151·00	693.722·26	701.860·84
1903	157·06	963·52	11.900·96	—	13.021·54	42.519·70	16.990·20	464.854·02	220.275·—	744.638·92	757.660·46
1902	164·40	1.018·18	12.326·36	—	13.508·94	27.475·92	40.412·72	413.473·54	217.467·90	698.830·08	712.339·02

2. Продаја дувана 1906 године — 2. Vente du tabac en 1906

(Наставак-Suite)

а. Посебни преглед — a. Tableau spécial

ОКРУЗИ DÉPARTEMENT DE	Ц и г а р е т е — C i g a r e t t e s									
	т у р с к е — t u r q u é s					с р п с к е — s e r b e s				
	специја- литет spécialité	I врста I qualité	II врста II qualité	III врста III qualité	свега total	специја- литет (бајиновац) spécialité	I врста I qualité	II врста II qualité	III врста III qualité	свега total
	к о м а д а — p i è c e s									
	12	13	14	15	16	17	18	19	20	21
Београдски - Belgrade	19.500	200.500	337.000	—	557.000	12.000	25.000	343.000	562.000	942.000
Ваљевски - Valjevo	287.000	482.000	560.000	—	1,329.000	164.000	250.000	426.000	452.000	1,292.000
Врањски - Vranja	108.000	501.000	252.000	—	861.000	75.000	261.000	399.000	165.000	900.000
Крагујевачки - Kragujevac	325.560	834.500	1,073.880	—	2,233.940	139.000	67.000	723.500	494.500	1,424.000
Крајински - Krajina	15.500	261.000	232.000	—	508.500	43.000	35.000	410.000	—	488.000
Крушевачки - Kruševac	172.500	673.000	314.500	—	1,160.000	43.000	26.000	870.000	30.000	969.000
Моравски - Morava	98.500	586.500	395.000	—	1,080.000	47.000	20.000	867.500	102.500	1,037.000
Нишки - Niš	550.300	1,466.000	598.600	—	2,614.900	137.000	416.000	968.000	—	1,521.000
Пиротски - Pirot	13.000	269.000	126.000	—	408.000	56.000	20.000	635.000	108.000	819.000
Подрински - Podrinje	184.000	825.000	913.000	2.000	1,924.000	203.000	48.000	605.000	684.000	1,540.000
Пожаревачки - Požarevac	191.500	819.500	464.000	—	1,475.000	61.000	70.000	1,011.000	1,866.000	3,008.000
Руднички - Rudnik	22.000	86.500	158.600	—	267.100	37.000	—	161.000	49.500	247.500
Смедеревски - Smederevo	148.500	467.000	323.000	—	938.500	78.000	36.000	581.000	1,174.000	1,869.000
Тимочки - Timok	143.000	600.000	479.000	—	1,222.000	58.000	289.000	734.000	—	1,081.000
Топлички - Toplica	8.000	117.000	58.000	—	183.000	34.000	42.000	230.000	—	306.000
Ужички - Užice	81.480	148.500	242.540	—	472.520	32.100	8.200	415.000	59.000	514.300
Чачански - Čačak	219.000	249.500	308.660	1.000	778.160	98.500	50.400	624.000	192.000	964.900
Београд-La ville de Belgrade	5,455.200	6,973.180	6,553.400	100	18,981.880	680.600	1,772.780	4,688.200	2,384.000	9,525.580
Непосредна продаја-Vente directe	2,385.660	941.760	117.140	960	3,445.520	13.800	2.260	660	500	17.220
Свега - Total	10,428.200	16,501.440	13,506.320	4.060	40,440.020	2,012.000	3,438.640	14,691.860	8,323.000	28,465.500
1905	9,780.340	15,148.440	9,523.700	34.900	34,487.380	1,843.200	3,260.120	15,414.800	8,292.500	28,810.620
1904	8,565.380	14,759.900	2,576.500	61.300	25,963.080	2,385.880	5,637.780	15,700.780	10,606.500	34,330.940
1903	75,92.290	13,153.030	303.850	—	21,049.170	2,608.125	12,196.500	10,741.800	10,996.000	36,542.425
1902	63,06.755	11,260.420	298.680	—	17,865.855	2,990.900	12,647.010	13,702.200	12,872.500	42,212.610

(Наставак-Suite)

ОКРУЗИ DÉPARTEMENT DE	Ц и г а р е — C i g a r e s									Тежина цигара килограма-Poids des cigares kilogrammes	Продато цигара за-vente des cigares
	томлус tom-pouce	росига-rosita	фифи-fifi	виџинија сле- цијалитет-virgi- nia spécialité	британика britannica	крем де Куба crém de Cuba	ла Еспањола la Espanola	флор де Дијад flor de Diaz	укупно total		
	к о м а д а — p r i è s e s										
	22	23	24	25	26	27	28	29	30		
Београдски - Belgrade	74.200	1.400	400	10.400	200	700	100	100	87.500	875.—	5.380.—
Ваљевски - Valjevo	61.900	6.100	7.900	3.000	500	8.600	750	—	88.750	887.50	6.422.50
Врањски - Vranja	33.500	—	2.200	2.200	200	400	100	—	38.600	386.—	2.285.—
Крагујевачки - Kragujevac	81.027	1.100	2.600	950	200	6.600	625	—	93.102	931.02	5.716.35
Крајински - Krajina	76.435	2.400	2.800	7.500	2.200	3.800	750	—	95.885	958.85	6.366.75
Крушевачки - Kruševac	44.000	400	2.500	2.800	800	4.500	100	—	55.100	551.—	3.660.—
Моравски - Morava	36.300	200	1.300	4.300	100	4.000	—	—	46.200	462.—	3.117.50
Нишки - Niš	112.200	3.800	5.500	12.500	300	8.000	1.000	900	144.200	1.442.—	9.867.50
Пиротски - Pirot	42.200	2.900	1.400	1.200	1.300	3.700	1.150	—	53.850	538.50	3.727.50
Подрински - Podrinje	133.100	—	15.300	5.600	1.000	10.900	1.100	300	167.300	1.673.—	11.185.—
Пожаревачки - Požarevac	111.800	2.100	2.600	4.600	900	18.000	950	125	141.075	1.410.75	9.760.—
Руднички - Rudnik	13.211	—	1.500	3.300	—	500	—	—	18.511	185.11	1.198.05
Смедеревски - Smederevo	52.400	100	900	1.400	3.300	8.300	2.700	—	69.100	691.—	5.410.—
Тимочки - Timok	53.100	400	6.600	7.900	200	2.500	200	—	70.900	709.—	4.797.50
Топлички - Toplica	8.000	—	—	200	—	100	—	—	8.300	83.—	440.—
Ужички - Užice	14.556	—	500	1.000	600	200	—	—	16.856	168.56	1.022.80
Чачански - Čačak	32.306	200	4.400	2.950	300	3.700	—	—	43.856	438.56	3.044.05
Београд-La ville de Belgrade	873.700	91.000	69.000	76.750	41.600	102.400	28.750	15.225	1,298.425	12.984.25	102.468.75
Непосредна продаја-Vente directe	5.200	—	300	—	—	1.700	25	250	7.475	74.75	626.25
Свега - Total	1,859.135	112.100	127.700	148.550	53.700	188.600	38.300	16.900	2,544.985	25.449.85	186.495.50
1905	1,589.960	90.200	120.500	121.500	43.700	166.500	34.050	14.800	2,181.210	21.812.10	160.237.—
1904	1,198.492	84.800	130.200	122.500	55.900	182.200	36.825	7.850	1,818.767	18.187.67	144.296.35

2. Продаја дувана 1906 године — 2. Vente du tabac en 1906

б. Главни преглед — b. Tableau général

ОКРУЗИ DÉPARTEMENT DE	Количина продатог дувана — Quantité du tabac vendu					Од продаје дуванских производа добивено је динара-Montant de la valeur du tabac vendu en francs	Од продате количине дувана Quantité du tabac vendu	Од вредно- сти продатог дувана Valeur du tabac vendu
	крижаног à fumer	цигарета cigarettes	цигара cigares	бурмута, à priser	у опште en général		докази просечно на једнога становника-p r tête d'habitant	
	килограма — kilogrammes						грама grammes	динара francs
	1	2	3	4	5		7	8
Београдски-Belgrade	52.251·00	1.452·25	875·00	116·00	54.694·25	900.107	273	4·64
Ваљевски-Valjevo	59.496·00	2.157·15	887·50	55·00	62.895·65	1,018.130	464	7·60
Врањски-Vranja	47.484·06	1.634·54	386·00	126·00	49.630·60	908.557	233	4·24
Крагујевачки-Kragujevac	44.940·00	4.554·44	931·02	329·00	50.754·46	1,003.005	315	6·23
Крајински-Krajina	28.733·00	944·38	958·85	28·00	30.664·23	486.529	311	4·92
Крушевачки-Kruševac	19.954·00	1.934·25	551·00	115·00	22.554·25	469.317	162	3·40
Моравски-Morava	42.024·00	1.968·00	462·00	137·00	44.591·00	817.914	261	4·78
Нишки-Niš	31.998·30	3.675·35	1.442·00	357·00	37.472·65	807.032	214	4·60
Пиротски-Pirot	15.909·00	1.162·25	538·50	37·00	17.646·75	328.990	182	3·40
Подрински-Podrinje	93.847·00	3.791·75	1.673·00	53·00	99.364·75	1,480.700	485	7·24
Пољаревачки-Požarevac	82.611·00	4.270·63	1.410·75	151·00	88.443·38	1,321.410	383	5·73
Руднички-Rudnik	15.767·50	495·35	185·11	11·00	16.458·96	309.581	84	1·34
Смедеревски-Smederevo	46.794·00	2.671·87	691·00	265·00	50.421·87	878.245	411	4·50
Тимочки-Timok	31.247·00	2.129·50	709·00	35·00	34.120·50	596.255	252	4·80
Топлички-Toplica	15.035·00	459·25	83·00	73·00	15.650·25	289.725	172	2·14
Ужички-Užice	22.454·46	939·57	168·56	1·00	23.563·59	454.213	178	4·78
Чачански-Čačak	26.981·60	1.597·13	438·56	72·00	29.089·29	571.783	223	4·26
Београд-La ville de Belgrade	67.605·35	26.425·81	12.984·25	371·00	107.386·41	2,768.612	1.530	39·67
Непосредна продаја-Vente directe	230·00	3.094·34	74·75	—	3.399·09	224.695	—	—
Свeга-Total	745.362·27	65.657·81	25.449·85	2.332·00	838.801·93	15,634.800	335	6·27
1905	711.470·82	59.209·25	21.812·10	2.446·00	794.938·17	14,628.481	318	5·87
1904	701.870·84	57.388·12	18.187·67	2.350·00	779.796·63	13,632.977	312	5·48
1903	757.660·46	57.591·60	14.857·23	2.189·00	832.298·29	12,819.830	333	5·14
1902	712.339·02	60.078·46	15.276·59	2.119·24	789.813·31	11,923.013	321	4·78

3. Количина продатог дувана од 1902 до 1906 године — 3. Quantité du tabac vendu de 1902 à 1906

ОКРУЗИ DÉPARTEMENT DE	Дувана је продато у години — Vente du tabac en						На једнога становника долазило је у години-Consommation par tête d'habitant en				
	1902	1903	1904	1905	1906	просечно en moyenne	1902	1903	1904	1905	1906
	килограма — kilogrammes						грама — grammes				
	1	2	3	4	5	6	7	8	9	10	11
Београдски-Belgrade	56.530·05	51.575·50	47.102·25	50.253·25	54.694·25	52.031·06	447	445	339	398	380
Ваљевски-Valjevo	59.825·50	63.443·40	61.677·07	63.169·38	62.895·65	62.202·20	448	457	433	473	427
Врањски-Vranja	42.510·98	46.293·50	46.154·50	45.889·00	49.630·60	46.095·72	195	198	202	215	212
Крагујевачки-Kragujevac	48.552·60	49.193·36	46.012·74	48.646·11	50.754·46	48.631·85	302	304	265	302	284
Крајински-Krajina	25.546·96	29.083·65	27.489·25	28.927·60	30.664·23	28.342·34	259	262	261	293	291
Крушевачки-Kruševac	23.626·50	23.545·20	22.250·63	23.297·88	22.554·25	23.054·89	171	176	148	168	147
Моравски-Morava	46.000·75	46.242·65	43.381·75	43.254·68	44.591·00	44.694·17	269	271	235	252	234
Нишки-Niš	35.030·05	34.552·35	32.560·37	33.981·00	37.472·65	34.719·28	201	201	176	194	201
Пиротски-Pirot	14.759·10	16.311·50	16.344·75	15.269·75	17.646·75	16.066·37	153	157	156	158	166
Подрински-Podrinje	84.078·77	100.504·75	95.368·87	99.728·70	99.364·75	95.809·17	411	424	437	487	441
Пожаревачки-Požarevac	88.281·10	94.505·95	83.850·50	85.599·75	88.443·38	88.136·14	383	398	341	371	357
Руднички-Rudnik	46.189·10	46.403·32	44.659·41	22.974·64	16.458·96	35.337·08	236	238	214	239	207
Смедеревски-Smederevo	49.162·70	54.080·75	47.600·25	47.332·38	50.421·87	49.719·59	400	401	354	385	368
Тимочки-Timok	29.481·22	30.688·83	27.401·70	29.058·25	34.120·50	30.150·10	218	219	192	215	240
Топлички-Toplica	17.246·38	18.062·55	16.135·00	15.199·25	15.650·25	16.458·69	191	191	164	167	149
Ужички-Užice	24.055·89	25.893·60	23.597·67	21.619·95	23.563·59	23.746·14	183	186	168	164	167
Чачански-Čačak	—	—	—	21.267·63	29.089·29	10.071·38	—	—	—	213	217
Београд-La ville de Belgrade	95.463·61	98.746·75	94.706·91	96.532·03	107.386·41	98.567·14	1.368	1.376	1.358	1.383	1.385
Непосредна продаја-Vente directe	3.472·05	3.170·67	3.105·17	3.254·52	3.399·09	3.280·30	—	—	—	—	—
Свега-Total	789.813·31	832.298·28	779.398·79	795.255·75	838.801·93	807.113·61	321	333	312	319	307

4. Приход од продаје дувана 1906 године — 4. Revenu de la vente du tabac en 1906

ОКРУЗИ DÉPARTEMENT DE	Примљено је динара у месецу — Recettes en francs au mois de								
	јануару janvier	фебруару février	марту mars	априлу avril	мају mai	јуну juin	јулу juillet	августу août	септембру septembre
	1	2	3	4	5	6	7	8	9
Београдски-Belgrade	65.582	66.760	66.713	72.430	77.555	78.615	80.702	83.960	83.268
Ваљевски-Valjevo	84.078	65.330	68.785	77.917	92.545	103.993	82.170	84.437	95.675
Врањски-Vranja	65.595	65.487	70.673	84.470	76.457	78.170	73.200	78.673	83.660
Крагујевачки-Kragujevac	89.492	69.803	77.770	77.318	88.092	78.941	89.550	87.646	85.625
Крајински-Krajina	38.755	34.145	36.820	45.495	46.260	29.300	40.252	42.080	52.892
Крушевачки-Krusevac	21.352	32.270	33.875	38.305	42.158	49.440	51.740	41.803	42.420
Моравски-Morava	72.750	61.655	58.865	70.545	73.423	58.048	78.075	67.028	67.860
Нишки-Niš	65.000	42.500	71.000	70.000	77.500	60.000	70.000	70.000	68.003
Пиротски-Pirot	24.772	20.703	24.195	28.640	27.413	20.377	25.883	43.779	31.735
Подрински-Podrinje	116.095	103.300	108.400	108.000	150.730	126.700	129.200	130.900	131.300
Пољаревачки-Požarevac	112.475	84.640	118.110	95.810	113.020	113.698	105.135	126.647	117.527
Руднички-Rudnik	25.000	23.995	20.000	24.000	24.000	27.786	26.800	31.000	29.000
Смедеревски-Smederevo	71.350	65.490	69.650	67.480	72.840	69.200	90.250	83.435	68.325
Тимочки-Timok	49.365	37.350	17.340	41.750	58.000	48.320	54.725	49.660	43.870
Топлички-Toplica	20.410	17.395	26.910	22.795	24.485	23.660	28.945	23.575	23.525
Ужички-Užice	33.747	31.606	32.571	36.449	49.121	34.335	45.385	36.418	38.898
Чачански-Čačak	48.735	43.717	46.988	45.210	47.740	49.057	49.300	49.740	48.515
Београд-La ville de Belgrade	212.042	201.012	258.805	203.809	241.621	232.809	222.423	232.622	235.925
Непосредна продаја-Vente directe	18.264	14.934	18.692	15.364	20.638	19.711	22.955	14.985	23.150
Свега-Total	1,234.859	1,082.092	1,226.162	1,225.787	1,403.598	1,302.160	1,366.690	1,378.388	1,371.173
1905	1,027.938	900.451	1,026.718	754.444	1,803.406	1,208.690	1,248.904	1,315.903	1,294.817
1904	1,065.895	996.652	1,047.359	985.177	1,182.824	1,171.062	1,220.736	1,219.176	1,187.499
1903	940.005	904.088	978.184	1,036.684	1,096.344	1,024.421	1,170.698	1,124.545	1,149.409
1902	860.252	893.350	721.507	742.792	1,430.581	964.280	1,062.604	1,000.397	1,026.916

(Наставак-Suite)

ОКРУЗИ DÉPARTEMENT DE	Примљено је динара у месецу Recettes en francs au mois de			Примљено је динара у тромесечју Recettes en francs dans le trimestre				Примљено је динара Recettes en francs	
	октобру octobre	новембру novembre	децембру décembre	I	II	III	IV	свега total	месечно par mois
	10	11	12	13	14	15	16	17	18
Београдски-Belgrade	80.752	71.125	72.645	199.055	228.600	247.930	224.522	900.107	75.009
Ваљевски-Valjevo	91.852	88.665	82.683	218.193	274.455	262.282	263.200	1,018.130	84.844
Врањски-Vranja	75.675	86.573	69.925	201.755	239.097	285.533	232.173	908.558	75.713
Крагујевачки-Kragujevac	94.810	87.208	76.750	237.065	244.351	262.821	258.768	1,003.005	83.584
Крајишки-Krajina	30.295	50.205	40.030	109.720	121.055	135.224	120.530	486.529	40.544
Крушевачки-Kruševac	37.065	47.750	31.140	87.497	129.903	135.963	115.955	469.318	39.110
Моравски-Morava	65.133	81.077	63.455	193.270	202.016	212.963	209.665	817.914	68.159
Нишки-Niš	74.000	66.029	73.000	178.500	207.500	208.003	213.029	807.032	67.253
Пиротски-Pirot	27.738	31.480	22.275	69.670	76.430	101.397	81.493	328.990	27.416
Подришки-Podrinje	142.200	128.900	104.975	327.795	385.430	391.400	376.075	1,480.700	123.392
Пожаревачки-Požarevac	111.703	121.370	101.275	315.225	322.528	349.309	334.348	1,321.410	110.118
Руднички-Rudnik	31.000	24.000	23.000	68.995	75.786	86.800	78.000	309.581	25.798
Смедеревски-Smederevo	77.165	74.855	68.205	206.490	209.520	242.010	220.225	878.245	73.187
Тимочки-Timok	58.875	47.500	59.500	104.055	148.070	148.255	165.875	566.255	49.688
Топлички-Toplica	28.940	25.535	23.550	64.715	70.940	76.045	78.025	289.725	24.144
Ужички-Užice	40.192	35.510	39.980	97.924	119.905	120.701	115.682	454.212	37.851
Чачански-Čačak	49.480	43.955	49.345	139.440	142.007	147.555	142.780	571.782	47.649
Београд-La ville de Belgrade	244.403	236.404	246.737	671.859	678.239	690.970	727.544	2,768.612	230.718
Непосредна продаја-Vente directe	15.588	15.689	24.725	51.890	55.713	61.090	56.002	224.695	18.725
Свега-Total	1,376.866	1,363.830	1,273.195	3,543.113	3,931.545	4,116.251	4,013.891	15,604.800	1,302.900
1905	1,352.380	1,380.125	1,314.705	2,955.107	3,766.540	3,859.625	4,047.209	14,628.481	1,219.040
1904	1,277.275	1,181.267	1,098.055	3,109.906	3,339.063	3,627.411	3,556.597	13,632.977	1,136.081
1903	1,111.414	1,146.289	1,137.749	2,822.277	3,157.449	3,444.652	3,395.452	12,819.830	1,068.318
1902	1,173.542	1,039.259	1,007.533	2,475.109	3,137.653	3,089.917	3,220.334	11,923.013	993.584

5. Вредност продатог дувана од 1902 до 1906 године — 5. Valeur du tabac vendu de 1902 à 1906

ОКРУЗИ DÉPARTEMENT DE	Вредност продатог дувана у години Valeur du tabac vendu en						Од вредности продатог дувана до- лазило је просечно на једног ста- новника-Valeur du tabac vendu par tête d'habitant				
	1902	1903	1904	1905	1906	у опште en général	1902	1903	1904	1905	1906
	д и н а р а — ф р а н с										
	1	2	3	4	5	6	7	8	9	10	11
Београдски-Belgrade	679.627	677.281	707.660	803.696	900.107	753.674	5·38	5·37	5·10	6·37	6·26
Ваљевски-Valjevo	741.375	808.110	916.121	1,013.595	1,018.130	899.466	5·55	5·57	6·44	7·59	6·91
Врањски-Vrañja	645.929	700.525	793.292	838.820	908.557	777.425	3·03	3·04	3·48	3·94	3·88
Крагујевачки-Kragujevac	821.045	847.961	903.987	976.095	1,003.005	910.419	5·10	5·11	5·20	6·07	5·62
Крајински-Krajina	335.471	382.325	401.610	446.740	486.529	410.535	3·40	3·42	3·81	4·53	4·62
Крушевачки-Kruševac	398.520	415.630	447.492	478.735	469.317	441.939	2·87	2·88	2·97	3·46	3·05
Моравски-Morava	653.910	709.776	742.170	788.346	817.914	742.423	3·82	3·83	4·02	4·60	4·29
Нишки-Niš	622.839	631.069	674.375	723.923	807.032	691.847	3·56	3·57	3·64	4·14	4·32
Пиротски-Pirot	231.473	253.168	275.318	278.060	328.990	273.402	2·39	2·41	2·64	2·87	3·10
Подрински-Podrinje	959.760	1,169.085	1,312.685	1,463.880	1,480.700	1,277.222	4·69	4·72	6·01	7·15	6·57
Пошаревачки-Požarevac	1,044.616	1,158.228	1,155.165	1,262.087	1,321.410	1,188.301	4·53	4·58	4·69	5·47	5·33
Руднички-Rudnik	740.888	758.789	818.574	438.636	309.581	613.293	3·78	3·85	3·92	4·56	3·89
Смедеревски-Smederevo	720.413	765.530	761.198	808.460	878.245	786.769	5·85	5·85	5·66	6·57	6·42
Тимочки-Timok	422.000	434.220	446.306	497.845	596.255	479.325	3·12	3·13	3·13	3·68	4·20
Топлички-Toplica	270.343	284.443	288.958	282.725	289.725	283.239	2·97	2·98	2·94	3·12	2·75
Ужички-Užice	387.643	421.979	432.748	411.647	454.213	421.646	2·94	2·95	3·09	3·12	3·21
Чачански-Čačak	—	—	—	412.692	571.783	196.895	—	—	—	4·15	4·31
Београд-La ville de Belgrade	2,054.774	2,241.817	2,362.301	2,487.974	2,768.612	2,383.096	29·45	29·86	33·88	35·66	35·77
Непосредна продаја-Vente directe	192.387	159.894	193.017	214.525	224.695	196.904	—	—	—	—	—
Свега-Total	11,923.013	12,819.830	13,632.977	14,628.481	15,634.800	13,727.820	4·78	5·14	5·47	5·87	5·71

6. Приход од продаје дувана од 1897 до 1906 године — 6. Revenu de la vente du tabac de 1897 à 1906

ГОДИНЕ ANNÉES	Примљено је динара у месецу — Recettes en francs au mois de								
	јануару janvier	фебруару février	марту mars	априлу avril	мају mai	јуну juin	јулу juillet	августу août	септембру septembre
	1	2	3	4	5	6	7	8	9
1906	1,234.859	1,082.092	1,256.162	1,225.787	1,403.598	1,302.160	1,366.690	1,378.388	1,371.173
1905	1,027.938	900.451	1,026.718	754.444	1,803.406	1,208.690	1,248.904	1,315.903	1,294.817
1904	1,065.895	996.652	1,047.359	985.177	1,182.824	1,171.062	1,220.736	1,219.176	1,187.499
1903	940.005	904.088	978.184	1,036.684	1,096.344	1,024.421	1,170.698	1,124.545	1,149.409
1902	860.252	893.350	721.507	742.792	1,430.581	964.280	1,062.604	1,000.397	1,026.916
1901	777.620	925.019	925.742	873.532	1,183.012	870.382	989.593	1,043.417	989.445
1900	874.379	847.169	849.601	948.298	1,245.602	914.291	1,047.142	1,220.905	994.932
1899	655.213	1,027.813	568.190	683.040	998.859	746.106	766.710	946.385	915.009
1898	781.659	897.732	593.360	792.784	1,028.319	609.223	794.675	1,061.991	610.655
1897	848.267	566.988	725.498	1,147.706	570.929	711.979	927.268	891.589	660.682

ГОДИНЕ ANNÉES	Примљено је динара у месецу Recettes en francs au mois de			Примљено је динара у тромесечју — Recettes en francs dans le trimestre					
	октобру octobre	новембру novembre	децембру décembre	I	II	III	IV	у оште en général	просечно en moyenne
	10	11	12	13	14	15	16	17	18
1906	1,376.866	1,363.830	1,273.195	3,573.113	3,931.545	4,116.251	4,013.891	15,634.800	1,302.900
1905	1,352.380	1,380.125	1,314.705	2,955.107	3,766.540	3,859.624	4,047.210	14,628.481	1,219.040
1904	1,277.275	1,181.267	1,098.055	3,109.906	3,339.063	3,627.411	3,556.597	13,632.977	1,136.081
1903	1,111.414	1,146.289	1,137.749	2,822.277	3,157.449	3,444.652	3,395.452	12,819.830	1,068.318
1902	1,173.542	1,039.259	1,007.533	2,475.109	3,137.653	3,089.917	3,220.334	11,923.013	993.584
1901	1,105.217	1,089.898	1,104.501	2,628.381	2,926.926	3,022.455	3,299.616	11,877.378	989.781
1900	1,094.827	1,351.764	825.257	2,571.149	3,108.191	3,262.979	3,271.848	12,214.167	1,017.847
1899	1,037.691	952.118	929.473	2,251.216	2,428.005	2,628.104	2,919.282	10,226.607	852.217
1898	865.933	992.169	715.644	2,272.751	2,430.326	2,497.321	2,573.746	9,774.144	814.512
1897	895.891	765.026	774.739	2,140.753	2,430.614	2,479.539	2,435.656	9,486.562	790.547

7. Приход дуванског монопола у динарима од 1889 до 1906 год. — 7. Revenu du monopole du tabac en francs de 1889 à 1906

346

ГОДИНЕ — ANNÉES	Цене коштања ду- вана, цигарета и цигара-Prix coûtant du tabac, des ciga- rettes et des cigares	Провизија Provision	Општи тро- шкови Montant des frais	Свeга-Total	Добит Produit net	Бруто приход Produit brut
	д и н а р а — f r a n c s					
	1	2	3	4	5	6
1889	1,705.666·55	758.135·03	579.705·32	3,043.506·90	2,212.444·84	5,255.951·74
1890	1,709.097·02	782.705·26	484.881·57	2,976.683·85	3,498.086·80	6,474.770·65
1891	1,933.367·03	900.178·91	488.011.—	3,321.556·94	4,024.320·08	7,345.877·02
1892	1,841.978·81	1,012.305·51	469.102·40	3,323.386·72	4,811.338·69	8,134.725·41
1893	1,972.609·34	1,139.861·96	433.243·99	3,545.715·29	5,519.253·13	9,064.968·42
1894	1,478.597·59	1,158.546·67	1,014.132·69	3,651.276·95	5,717.180·76	9,368.457·71
1895	1,335.683·19	1,122.528·98	1,040.388·32	3,498.600·49	5,761.135·86	9,259.736·35
1896	1,387.801·35	1,125.244·95	1,243.097·70	3,756.144.—	5,763.820·35	9,519.964·35
1897	1,542.775·54	1,156.535·42	1,053.331·98	3,752.642·94	5,718.044·12	9,470.687·06
1898	1,620.861·21	1,192.579·46	1,091.357·09	3,904.800·76	5,890.672·44	9,795.473·20
1899	1,647.026·22	1,329.083·79	782.960·15	3,759.070·16	6,479.135·33	10,238.205·49
1900	1,500.000.—	1,549.383.—	957.500.—	4,006.883.—	8,207.284·50	12,214.167·50
1901	1,300.000.—	1,560.600.—	1,053.500.—	3,914.100.—	7,963.277·65	11,877.377·65
1902	1,237.593·24	1,192.555·19	1,580.526·47	4,010.674·90	7,870.313·61	11,880.988·51
1903	1,293.370·12	1,178.200·73	1,554.558·97	4,026.129·82	8,812.830·90	12,838.960·72
1904	1,275.501·89	1,263.398·51	1,461.942·90	4,000.843·30	9,672.285·93	13,673.129·23
1905	1,396.271·41	1,353.098·05	1,448.394·01	4,197.763·47	10,343.548·46	14,541.311·93
1906	1,593.996·30	1,445.093·44	1,475.888·91	4,514.978·65	11,163.808·34	15,678.786·99
Свeга-Total	27,772.199·31	21,220.034·86	18,212.523·47	67,204.758·14	119,428.781·79	186,633.539·93
Просечно-En moyenne	1,542.899·99	1,178.890·82	1,011.806·86	3,733.597·67	6,634.932·32	10,368.529·99
Процент-Pour-cent	14·88	11·37	9·76	36·01	63·99	100·00

II — Co — II — Sel
1. Продаја соли 1906 године — 1. Vente du sel en 1906
а. По стовариштина — а. Par entrepôts

СТОВАРИШТЕ — ENTREPÔTS DE	Количина продате соли у килограмима — Quantité du sel vendu en kilogrammes				За продату сѐ добивено је динара Valeur du sel vendu en francs
	Врста соли — Qualité du sel				
	I	II	III	свѐга total	
	1	2	3	4	
Београдско-Belgrade	5,607.490	2,008.080	263.170	7,878.740	1,551.428
Великоградшко-Veliko Gradište	212.790	1,210.225	13.550	1,436.565	289.441
Забрешко-Zabrežje	1,456.290	—	20.415	1,476.705	309.904
Крагујевачко-Kragujevac	3,811.660	29.050	77.410	3,918.120	821.741
Нишко-Niš	2,257.330	1,107.960	65.300	3,430.590	708.691
Пиротско-Pirot	—	1,125.200	73.400	1,198.600	239.720
Радујевачко-Radujevac	487.370	1,363.550	37.445	1,888.365	382.547
Смедеревско-Smederevo	272.580	1,095.540	83.485	1,451.605	293.047
Шабачко-Šabac	2,095.780	—	26.300	2,122.080	445.374
Свѐга-Total	16,201.290	7,939.605	660.475	24,801.370	5,041.893
1905	15,838.472	7,513.377	896.578	24,248.427	5,003.575
1904	15,658.271	6,477.035	777.385	22,912.691	4,733.475
1903	15,873.675	6,446.069	881.436	23,201.180	4,791.075
1902	13,224.792	7,917.792	1,428.050	22,570.634	4,573.376
1901	12,809.658	7,203.941	1,935.585	21,949.184	4,429.628
1900	12,777.773	5,720.826	2,030.372	20,528.971	4,162.722
1899	14,009.407	5,617.525	1,900.052	21,526.984	4,374.605
1898	13,184.383	5,131.493	2,280.211	20,596.092	3,601.855
1897	14,317.416	5,383.703	1,860.328	21,561.447	3,396.181
1896	13,870.103	5,294.029	2,005.587	21,169.719	3,327.675

1. Продаја соли 1906 године — 1. Vente du sel en 1906

б. По месецима — b. Par mois

М Е С Е Ц И — М О И С	Количина продате соли у килограмима — Quantité du sel vendu en kilogrammes				За продату со добивено је динара Valeur du sel vendu en francs
	Врста соли — Qualité du sel				
	I	II	III	с в е г а total	
	1	2	3	4	
Јануар-Janvier	623.550	331.680	13.390	968.620	199.584
Фебруар-Février	761.470	377.890	16.275	1,155.635	238.592
Март-Mars	1,028.690	560.510	24.100	1,613.300	331.372
Април-Avril	1,162.990	858.870	60.735	2,082.595	427.459
Мај-Mai	1,502.770	930.340	93.180	2,526.290	519.641
Јун-Juin	1,397.920	728.430	86.200	2,212.550	455.854
Јул-Juillet	1,381.720	647.485	70.965	2,100.170	433.561
Август-Août	1,482.460	831.320	66.600	2,380.380	487.601
Септембар-Septembre	2,129.125	671.290	59.620	2,860.035	581.073
Октобар-October	2,019.015	669.540	62.420	2,750.975	542.125
Новембар-Novembre	1,706.820	746.510	64.890	2,518.220	505.412
Децембар-Décembre	1,004.760	585.740	42.100	1,632.600	319.618
Прво тромесечје-Premier trimestre	2,413.710	1,270.080	53.765	3,737.555	769.548
Друго тромесечје-Deuxième trimestre	4,063.680	2,517.640	240.115	6,821.435	1,402.954
Треће тромесечје-Troisième trimestre	4,993.305	2,150.095	197.185	7,340.585	1,502.235
Четврто тромесечје-Quatrième trimestre	4,730.595	2,001.790	169.410	6,901.795	1,367.155
Свeгa-Total	16,201.290	7,939.605	660.475	24,801.370	5,041.892

2. Количина продате соли у килограмима од 1894 до 1906 године — 2. Quantité du sel vendu en kilogrammes de 1894 à 1906

ГОДИНЕ Années	С т о в а р и ш т е у — E n t r e p ô t s à									С в е г а total
	Београду Belgrade	Великом Градишту Veliko Gradište	Забрежју Zábrežje	Крагујевцу Kragujevac	Нишу Niš	Пожаревцу Požarevac Пироту* Pirot	Радујевцу Radujevac	Смедереву Smederevo	Шапцу Šabac	
	1	2	3	4	5	6	7	8	9	
1894	4,112.788	919.742	1,811.537	1,657.620	1,589.769	983.333	2,541.363	5,038.337	1,663.100	20,317.589
1895	4,428.457	913.352	1,947.746	1,989.954	1,707.780	1,010.976	2,592.463	4,520.666	1,766.500	20,877.894
1896	4,629.342	957.483	1,978.023	1,859.827	1,775.405	851.500	2,704.056	4,710.993	1,703.090	21,169.719
1897	5,769.306	917.016	2,058.178	1,927.110	1,659.508	901.225	2,860.558	3,409.308	2,059.238	21,561.447
1898	4,349.295	855.433	1,807.555	2,160.220	3,034.348	999.875	2,530.135	3,165.196	1,694.035	20,596.092
1899	6,371.838	807.740	1,774.234	2,475.273	3,266.390	1,222.000	2,120.706	1,640.530	1,848.273	21,526.984
1900	6,164.155	802.786	1,652.140	2,591.427	2,862.823	1,319.700	1,915.552	1,451.968	1,768.420	20,528.971
1901	6,283.225	878.113	1,525.282	3,446.030	3,235.705	1,370.420	1,945.921	1,382.155	1,882.333	21,949.184
1902	7,049.555	882.855	1,458.270	3,522.579	3,104.445	1,495.991	1,985.855	1,245.593	1,825.491	22,570.634
1903	6,793.705	1,344.671	1,542.070	3,803.655	3,162.649	* 894.200	1,964.120	1,783.880	1,912.230	23,201.180
1904	7,045.570	1,376.741	1,439.205	3,566.490	3,120.300	*1,105.800	1,764.795	1,469.480	2,024.310	22,912.691
1905	7,255.650	1,321.100	1,601.040	3,954.695	3,395.240	*1,122.600	1,884.957	1,559.665	2,153.480	24,248.427
1906	7,878.740	1,436.565	1,476.705	3,918.120	3,430.590	1,198.600	1,888.365	1,451.605	2,122.080	24,801.370

3. Вредност продате соли у динарима од 1894 до 1906 године — 3. Valeur du sel vendu en francs de 1894 à 1906

ГОДИНЕ Années	С т о в а р и ш т е у — Е н т р е р ô т с à									С в е г а total
	Београду Belgrade	Великом Градишту Veliko Gradište	Забрежју Zábrežje	Крагујевцу Kragujevac	Нишу Niš	Пожаревцу Роџаревас Пироту* Pirot	Радујевцу Radujevac	Смедереву Smederevo	Шапцу Šabac	
	1	2	3	4	5	6	7	8	9	
1894	620.805	138.306	284.778	285.961	279.546	156.459	386.597	771.778	262.032	3,186.262
1895	675.793	136.626	307.987	344.238	301.103	159.751	392.712	686.815	277.821	3,282.846
1896	709.366	141.865	313.552	321.430	313.362	133.890	405.691	719.474	269.045	3,327.675
1897	885.019	136.930	326.335	333.389	293.652	143.731	434.603	517.122	325.400	3,396.181
1898	695.214	142.498	324.984	415.439	590.377	177.717	432.714	510.338	312.751	3,602.032
1899	1,276.320	159.842	369.107	515.406	671.079	244.379	426.686	328.345	383.464	4,374.628
1900	1,231.200	159.953	344.059	539.316	589.439	262.775	381.615	287.916	366.449	4,162.722
1901	1,227.713	175.066	317.901	717.822	661.013	276.555	387.948	273.757	391.853	4,429.628
1902	1,391.380	176.643	304.090	737.239	632.917	301.024	399.091	249.692	381.300	4,573.376
1903	1,399.772	274.098	323.651	797.943	653.876	* 178.876	397.392	364.131	401.336	4,791.075
1904	1,456.812	277.213	302.038	748.134	645.073	* 221.160	358.336	299.048	424.761	4,733.475
1905	1,497.862	265.626	336.004	829.323	700.860	* 224.520	381.590	315.893	451.897	5,003.575
1906	1,551.428	289.441	309.904	821.741	708.691	239.720	382.547	293.047	445.374	5,041.893

Продаја петролеума 1906 године — Vente du pétrole en 1906

МЕСЕЦИ — MOIS	Продато је петролеума — Pétrole vendu							
	килограма -- kilogrammes				у вредности динара — valeur en francs			
	у Београду à Belgrade	у Кусјаку à Kusjak	у Пироту à Pirot	у опште en général	у Београду à Belgrade	у Кусјаку à Kusjak	у Пироту à Pirot	у опште en général
	1	2	3	4	5	6	7	8
Јануар-Janvier	479.651	29.730	30.120	539.501	300.990	22.991	23.293	347.274
Фебруар-Février	371.650	29.400	19.620	420.670	235.621	22.736	15.173	273.530
Март-Mars	345.051	22.080	15.780	382.911	216.510	17.075	12.203	245.788
Април-Avril	193.588	13.920	11.640	219.148	123.010	10.765	9.002	142.777
Мај-Mai	224.899	17.220	12.510	254.629	140.967	13.317	9.674	163.958
Јун-Juin	147.119	19.380	10.350	176.849	91.869	14.987	8.004	114.860
Јул-Juillet	191.367	8.580	13.230	213.177	120.258	6.635	10.231	137.124
Август-Août	276.373	31.380	20.970	328.723	175.145	24.267	16.217	215.629
Септембар-Septembre	497.118	33.840	23.190	554.148	316.948	26.170	17.933	361.051
Октобар-October	595.691	62.220	33.540	691.451	380.675	48.117	25.937	454.729
Новембар-Novembre	643.576	59.970	62.280	765.826	409.578	46.377	48.163	504.118
Децембар-Décembre	602.691	46.500	35.490	684.681	384.322	35.960	27.446	447.728
Свега-Total	4,568.774	374.220	288.720	5.231.714	2,895.893	289.397	223.276	3,408.566
1905	4,534.209	374.130	280.200	5,188.539	2,869.946	289.327	216.688	3,375.961
1904	4,412.254	351.060	255.300	5,018.614	2,743.448	266.866	193.208	3,203.522
1903	4,457.559	471.240	161.160	5,089.959	2,428.060	317.302	108.514	2,853.876
1902	4,252.690	473.070	—	4,725.760	2,294.088	255.458	—	2,549.546
1901	4,059.987	491.010	—	4,550.997	2,189.992	265.145	—	2,455.137
1900	3,920.317	711.540	—	4,631.857	2,113.869	384.232	—	2,498.101
1899	3,456.797	806.070	—	4,262.867	1,892.739	503.796	—	2,396.535
1898	3,482.558	864.000	—	4,346.558	1,935.183	540.000	—	2,475.183
1897	3,548.171	654.711	—	4,202.882	1,912.530	355.207	—	2,267.737
1896	3,170.232	927.750	—	4,097.982	1,708.535	500.985	—	2,209.520

Продаја жижица и цигар-папира 1906 год. — Vente d'allumettes et de papier à cigarettes en 1906

МЕСЕЦИ — MOIS	Продато је жижица Ventes d'allumettes		Вредност у динарима Valeur en francs	Продато је кутија цигар-папира Ventes des boîtes de papier à cigarettes			Вредност у динарима Valeur en francs	
	сандука des caisses	кутија des boîtes		врста-qualité		у опште en général		
			специјалитет spécialité	I	II			
	1	2	3	4	5	6	7	8
Јануар-Janvier	437	1,128.600	44.700	1.820	3.425	24.497	29.742	86.931
Фебруар-Février	577	1,595.400	63.750	1.687	11.569	20.850	34.106	114.172
Март-Mars	518	1,482.000	59.280	1.020	8.045	21.475	30.540	93.728
Април-Avril	513	1,461.400	58.556	882	8.104	21.811	30.797	93.481
Мај-Mai	563	1,398.000	55.920	1.151	10.830	26.766	38.747	119.344
Јун-Juin	538	1,312.200	52.422	664	8.243	22.046	30.953	92.585
Јул-Juillet	711	1,710.600	68.424	1.412	9.707	25.454	36.573	112.248
Август-Août	765	1,842.000	73.614	1.198	10.765	23.941	35.904	111.834
Септембар-Septembre	888	2,132.400	85.164	1.455	10.224	24.902	36.581	113.605
Октобар-October	992	2,381.400	95.190	1.443	10.695	25.944	38.082	117.943
Новембар-Novembre	936	2,248.800	89.688	1.278	10.447	24.692	36.417	112.837
Децембар-Décembre	652	1,566.600	62.466	998	8.239	17.853	27.090	85.300
Свега-Total	8.090	20,259.400	809.174	15.008	110.293	280.231	405.532	1,254.008
1905	8.379	21,754.800	780.675	12.196	89.367	274.580	376.143	1,129.873
1904	7.874	19,307.800	772.772	13.955	79.276	246.734	339.965	1,037.491
1903	6.870	17,905.640	726.864	9.292	32.858	312.783	354.933	937.321
1902	4.881	14,643.000	590.036	9.292	32.848	312.933	355.073	935.543
1901	6.495	17,870.400	543.814	7.103	29.911	288.479	325.493	847.621
1900	6.787	16,288.800	517.784	4.504	38.463	278.227	321.194	839.630
1899	5.435	14,367.400	528.320	2.348	48.178	182.662	233.188	631.059
1898	4.872	13,458.000	500.610	12.596	32.187	228.738	273.521	705.076
1897	4.424	12,938.400	496.190	16.700	36.701	150.590	203.991	548.647
1896	3.475	10,716.000	439.605	26.024	44.140	154.038	224.202	660.998

Главни преглед 1906 године — Tableau général
en 1906

МЕСЕЦИ — MOIS	Примљено је динара — Recettes en francs				
	од продаје — de la vente				у опште en général
	дувана du tabac	соли du sel	пе- тролеума du pétrole	жижица des allu- mettes	
	1	2	3	4	5
Јануар-Janvier	1,234.859	199.584	347.274	44.700	1,826.417
Фебруар-Février	1,082.092	238.592	273.530	63.750	1,657.964
Март-Mars	1,256.162	331.372	245.788	59.280	1,892.602
Април-Avril	1,225.787	427.459	142.777	58.556	1,854.579
Мај-Mai	1,403.598	519.641	163.958	55.920	2,143.117
Јун-Juin	1,302.160	455.854	114.860	52.422	1,925.296
Јул-Juillet	1,366.690	433.561	137.124	68.424	2,005.799
Август-Août	1,378.388	487.601	215.629	73.614	2,155.232
Септембар-Septembre . . .	1,371.173	581.073	361.051	85.164	2,398.461
Октобар-October	1,376.866	542.125	454.729	95.190	2,468.910
Новембар-Novembre	1,363.830	505.412	504.118	89.688	2,463.048
Децембар-Décembre	1,273.195	319.618	447.728	62.466	2,103.007
I тромесечје-I trimestre .	3,573.113	769.548	866.592	167.730	5,376.983
II тромесечје-II trimestre	3,931.545	1,402.954	421.595	166.898	5,922.992
III тромесечје-III trimestre	4,116.251	1,502.235	713.804	227.202	6,559.492
IV тромесечје-IV trimestre	4,013.891	1,367.155	1,406.575	247.344	7,034.965
Свега-Total	15,634.800	5,041.892	3,408.566	809.174	24,894.432
1905	14,628.481	5,003.575	3,375.961	780.675	23,788.692
1904	13,632.977	4,733.475	3,203.522	772.772	22,342.746
1903	12,819.830	4,791.075	2,853.876	726.864	21,191.645
1902	11,923.013	4,573.377	2,549.546	590.036	19,635.972
1901	11,877.378	4,435.628	2,455.137	543.814	19,311.957
1900	12,214.168	4,162.722	2,498.101	517.784	19,392.775
1899	10,226.608	4,374.628	2,396.535	528.320	17,526.091
1898	9,774.144	3,602.032	2,475.183	500.610	16,351.969
1897	9,486.562	3,396.181	2,267.737	496.190	15,646.670
1896	9,519.974	3,327.675	2,209.520	439.605	15,496.774

Продаја таксених марака и осталих хартија од вредности 1906 године — Vente des timbres et autres imprimés valablés en 1906

а. Преглед по надлештвима — a. Tableau par des bureaux de vente

НАДЛЕШТВО BUREAU DE VENTE	Продато је — Vendus des											
	меница-lettres de change		таксених марака timbre de taxe		пивских марака timbre d'accise		листа-feuilles d'escompte		рачуна factures		укупно-total	
	комада pièces	у вредно- сти-vaieur en francs	комада pièces	у вредно- сти-vaieur en francs	комада pièces	у вредно- сти-vaieur en francs	комада pièces	у вредно- сти-vaieur en francs	комада pièces	у вредно- сти-vaieur en francs	комада pièces	у вредно- сти-vaieur en francs
	1	2	3	4	5	6	7	8	9	10	11	12
Благајница за продају марака-Caisse de débit. du timbre	184.983	270.632	1,282.753	1,202.851	2,375.849	1,073.130	112.167	22.433	111.446	11.145	4,067.198	2,580.191
Благ. начел. окр. ваљевског-Caisse de la préfec. du département de Valjevo	17.217	22.248	179.410	132.418	125.775	51.460	14.317	2.863	4.660	466	341.379	209.455
Благ. начел. окр. врањског-Caisse de la préfec. du département de Vranja	26.165	24.565	259.854	163.310	—	—	19.673	3.935	2.987	299	308.679	192.109
Благ. начел. окр. крајинског-Caisse de la préfec. du département de Krajina	9.192	7.622	156.038	91.210	22.629	19.825	7.828	1.566	4.735	473	200.422	120.696
Благ. начел. окр. крушевачког-Caisse de la préfec. du département de Kruševac	16.430	18.025	228.688	119.662	—	—	12.772	2.554	3.914	391	261.804	140.632
Благ. начел. окр. моравског-Caisse de la préfec. du département de Morava	27.625	24.720	264.506	160.410	545.765	234.512	19.982	3.996	7.416	742	865.294	424.380
Благ. начел. округа пожаревачког-Caisse de la préfec. du département de Požarevac	25.368	24.720	356.531	233.541	—	—	17.613	3.523	8.174	817	407.686	262.601
Благ. начел. окр. рудничког-Caisse de la préfec. du département de Rudnik	4.466	5.495	74.348	58.904	—	—	3.296	659	824	82	82.934	65.140
Благ. начел. окр. тимочког-Caisse de la préfec. du département de Timok	19.335	22.598	226.277	148.129	199.412	92.710	17.304	3.461	6.489	649	468.817	267.547
Благ. начел. окр. топличког-Caisse de la préfec. du département de Toplica	7.487	7.983	88.144	51.914	—	—	5.562	1.112	1.957	196	103.150	61.205
Благ. начел. окр. ужичког Caisse de la préfec. du département d' Užice	9.106	11.124	129.321	82.626	—	—	7.828	1.566	2.472	247	148.727	95.563
Благ. начел. окр. чаџанског-Caisse de la préfec. du département de Čačak	14.670	20.291	194.127	138.806	22.082	18.797	13.390	2.678	3.708	371	247.977	180.943
Стовариште соли у Нишу-Dépôt du sel à Niš .	39.327	39.408	312.539	171.996	77.522	31.126	33.784	6.757	9.991	999	473.163	250.286
Стовариште соли у Пироту-Dépôt du sel à Pirot	9.467	9.477	138.309	79.281	—	—	7.622	1.524	3.296	330	158.694	90.612
Стовариште соли у Смедереву-Dépôt du sel à Smederevo	21.205	22.763	184.607	139.716	—	—	13.184	2.637	3.296	330	222.292	165.446
Стовариште соли у Крагујевцу-Dépôt du sel à Kragujevac	45.068	45.413	270.374	189.247	—	—	38.625	7.725	6.695	669	360.762	243.054
Стовариште соли у Шапцу-Dépôt du sel à Šabac	27.716	37.595	272.201	235.333	—	—	22.969	4.594	6.489	649	329.375	278.171
Царинарнице-Bureaux de douane	—	—	—	—	5.283	48.162	—	—	—	—	5.283	48.162
Свега-Total	504.827	614.679	4,618.027	3,399.354	13,374.317	1,569.722	367.916	73.583	188.549	18.855	19,053.636	5,676.193

б. Преглед по врстама марака — b. Tableau par espèces des timbres

Вредност једнога комада Valeur d'une pièce	П р о д а т о ј е — V e n d u s d e s											
	меница lettres de change		таксених марака timbres de taxe		пивских марака timbres d'accise		листа feuilles d'escompte		рачуна factures		укупно en général	
	комада pièces	у вредно- сти en francs	комада pièces	у вредно- сти en francs	комада pièces	у вредно- сти en francs	комада pièces	у вредно- сти en francs	комада pièces	у вредно- сти en francs	комада pièces	у вредно- сти en francs
	1	2	3	4	5	6	7	8	9	10	11	12
0·05	—	—	320.600	16.030	—	—	—	—	—	—	320.600	16.030
0·10	—	—	1,612.607	161.261	—	—	—	—	188.549	18.855	1,801.156	180.116
0·14	—	—	—	—	3,085.960	432.034	—	—	—	—	3,085.960	432.034
0·20	—	—	561.441	112.288	—	—	367.916	73.583	—	—	929.357	185.871
0·30	—	—	53.511	16.053	—	—	—	—	—	—	53.511	16.053
0·40	126.836	50.735	—	—	—	—	—	—	—	—	126.836	50.735
0·50	—	—	896.081	448.040	—	—	—	—	—	—	896.081	448.040
0·60	173.860	104.316	—	—	—	—	—	—	—	—	173.860	104.316
1—	105.350	105.350	926.112	926.112	—	—	—	—	—	—	1,031.462	1,031.462
2—	34.674	69.348	—	—	—	—	—	—	—	—	34.674	69.348
2·50	26.260	65.650	—	—	173.739	434.348	—	—	—	—	199.999	499.998
3—	—	—	53.075	159.225	—	—	—	—	—	—	53.075	159.225
3·60	20.219	72.788	—	—	—	—	—	—	—	—	20.219	72.788
5—	—	—	77.131	385.655	95.236	476.180	—	—	—	—	172.367	861.835
6—	9.456	56.736	—	—	—	—	—	—	—	—	9.456	56.736
8—	4.400	35.200	—	—	—	—	—	—	—	—	4.400	35.200
10—	—	—	117.469	1,174.690	16.048	160.480	—	—	—	—	133.517	1,335.170
12—	1.449	17.388	—	—	—	—	—	—	—	—	1.449	17.388
16—	2.323	37.168	—	—	—	—	—	—	—	—	2.323	37.168
20—	—	—	—	—	3.334	66.680	—	—	—	—	3.334	66.680
Сврга-Total	504.827	614.679	4,618.027	3,399.354	3,374.317	1,569.722	367.916	73.583	188.549	18.855	9,053.636	5,676.193

23*

25

**Приходи и издатци Самосталне Монополске Управе — Recettes et dépenses de l'Administration
Autonome des Monopoles**

356

	Д и н а р а у г о д и н и — F r a n c s e n					
	1901	1902	1903	1904	1905	1906
	1	2	3	4	5	6
Приходи — Recettes du						
Монопола дувана-Monopole des tabacs	7,597.128	7,903.003	8,847.232	9,693.987	10,406.282	11,160.443
» соли-Monopole du sel	3,431.058	3,538.683	3,694.256	3,673.615	3,901.539	3,871.263
» петролеја-Monopole du pétrole	1,892.912	1,995.126	2,161.929	2,539.836	2,731.903	2,743.076
» жижица-Monopole des allumettes	284.198	391.589	451.789	529.705	498.604	531.780
» цигар-папира-Monopole du papier à cigarettes	605.507	650.439	757.634	769.008	846.507	939.366
Таксе и крчмаринске марке-Timbres	4,543.127	4,528.027	4,609.484	5,123.593	5,253.786	5,540.038
Свега-Total	18,353.930	19,006.867	20,522.324	22,329.744	23,638.621	24,785.966
Царина-Droit de douane	3,798.068	4,661.636	5,397.257	6,139.327	5,834.166	8,957.645
Обртна пореза-Impôt de l'obrt	2,307.275	2,664.103	3,074.785	3,355.980	3,167.056	629.816
Свега-Total	6,105.343	7,325.739	8,472.042	9,495.307	9,001.222	9,587.461
Остали приходи-Autres recettes	31.115	51.559	252.995	236.405	286.586	370.787
Укупно-En général	24,490.388	26,384.165	29,247.361	32,061.456	32,926.429	34,744.214
Издатци — Dépenses						
Отплата државног дуга-Pour le service de la dette	16,914.150	18,541.000	20,224.000	20,205.200	20,224.000	20,235.700
Разни издатци-Autres dépenses	944.569	525.760	390.074	113.350	92.093	104.174
Вишак прихода-Surplus des recettes	6,631.669	7,317.405	8,633.287	11,742.906	12,610.336	14,404.340
Укупно-En général	24,490.388	26,384.165	29,247.361	32,061.456	32,926.429	34,744.214

XI

РУДАРСТВО — EXPLOITATION DES MINES

1. СТАТИСТИКА РУДНИКА

1. STATISTIQUE DES MINES

У Краљевини Србији било је на крају 1906 године свега 39 отворених рудника и 8 каменолома. Од тих су рудника:

злата	3	лигнита	6
бабра	4		
олова и сребра	9	<i>каменолома</i>	
антимона	3	воденичног камена	2
каменог угља	6	мрамора	2
мрког угља	8	лапорца за цемент	3
		литографског камена	1

I

Проста истраживања — *Remis des recherches*

1. Простих права истраживања издато је у току 1906 године 114.
2. Искључивих права истраживања издато је у 1906 години 4.

II

Повластице — *Concessions des mines*

До краја 1906 године издато је свега 47 повластица. Од ових долазе на угљене руднике 20, на металне 19 и на каменоломе 8.

У свима рудницама било је:

ГОДИНЕ	РУДНИКА	СМРТНИХ СЛУЧАЈЕВА	
		У ОШТЕ	НА 1000 РУДНИКА
1898	2.229	1	0.45
1899	2.392	?	?
1900	2.190	2	0.92
1901	2.070	1	0.48
1902	2.229	1	0.45
1903	2.316	2	0.86
1904	2.028	6	2.96
1905	3.497	8	2.29
1906	4.121	6	1.45

2. Рудници и каменоломи 1906 године — 2. Mines et carrières en 1906

Редни број № d'ordre	ИМЕНА РУДНИКА NOMS DES MINES	ОКРУЗИ DÉPARTEMENTS	Када је дата повластица La comession a été donnée le	Шта се вади из рудника Nature des produits extraits	Број рудних поља Nombre des champs miniers
1	2	3	4	5	
1. Метални рудници — 1. Mines métalliques					
1	Рипањска клисура-Défilé de Ripanj	Београдски-Belgrade	10. IV. 1886	Оловно сребрне руде-Plomb-argent . . .	118
2	Љута Страна-Тапавац-Таравац . . .	Београдски-Belgrade	6. VI. 1886	Оловно сребрне руде-Plomb-argent . . .	48
3	Црвени брег-Авала-Avala	Београдски-Belgrade	20. VI. 1901	Оловно сребрне руде-Plomb-argent . . .	42
4	Ђурина срећа-Djurina sreća	Врањски-Vranja	10. VI. 1894	Оловно сребрне руде-Plomb-argent . . .	282
5	Св. Ана-Sainte Anne	Крајински-Krajina	8. VII. 1901	Злато-Or	250
6	Св. Ђорђе-Ђорски-Saint George	Крајински-Krajina	30. IX. 1903	Бакар-Cuivre	240
7	Св. Игњат-Saint Ignate	Крајински-Krajina	9. VI. 1905	Злато-Or	54
8	Костајник-Kostajnik	Подрински-Podrinje	29. XI. 1896	Антимон-Antimoine	227
9	Брасина-Brasina	Подрински-Podrinje	28. X. 1899	Антимон-Antimoine	58
10	Подрински рудници-Mines de Podrinje	Подрински-Podrinje	1871	Олово и антимон-Plomb et antimoine . . .	Државни рудник Mine d'Etat
11	Св. Варвара-Sainte Barbe	Пожаревачки-Požarevac	24. IV. 1902	Злато-Or	39
12	Пек-Рек	Пожаревачки-Požarevac	16. IX. 1903	Злато-Or	743
13	Кучајински рудници-Кућајна	Пожаревачки-Požarevac	27. IX. 1905	Олово, сребро, злато и цинк-Plomb, argent, or et zinc	10
14	Мајдан-Пек-Мајдан-Рек	Пожаревачки-Požarevac	5. IX. 1902	Бакар, сребро и злато-Cuivre, argent et or	1.883
15	Каџерски рудници-Mines de Kačer	Руднички-Rudnik	10. VI. 1894	Бакар, олово, цинк и сребро-Cuivre, plomb, zinc et argent	217
16	Таковски рудници-Mines de Takovo	Руднички-Rudnik	8. XI. 1898	Бакар, олово, цинк и сребро-Cuivre, plomb, zinc et argent	236
17	Јелица-Jelica	Руднички-Rudnik	14. XI. 1905	Хром-Chrôme	20
	Свега-Total	—	—	—	4.467
2. Угљени рудници — 2. Mines de houille					
1	Мисача-Misača	Крагујевачки-Kragujevac	20. IV. 1901	Мрки угаљ-Charbon brun	8
2	Сиколски рудник-Sikole	Крајински-Krajina	18. V. 1883	Мрки угаљ-Charbon brun	10
3	Сењски рудник-Senje	Моравски-Morava	19. I. 1902	Мрки угаљ-Charbon brun	244
4	Сисевац-Врчић-Sisevac-Vrčić	Моравски-Morava	15. III. 1883	Мрки угаљ-Charbon brun	57

2. Рудници и каменоломи 1906 године — 2. Mines et carrières en 1906

(Наставак-Suite)

360

Редни број № d'ordre	ИМЕНА РУДНИКА NOMS DES MINES	ОКРУЗИ DÉPARTEMENTS	Кад је дата повластица La comession a été donnée le	Шта се вади из рудника Nature des produits extraits	Број рудних поља Nombre des champs miniers
	1	2	3	4	5
5	Моравац-Morava	Моравски-Morava	4. XII. 1897	Мрки угаљ-Charbon brun	96
6	Јелашница-Jelašnica	Нишки-Niš	16. II. 1889	Мрки угаљ-Charbon brun	66
7	Краљевац-Kraljevac	Нишки-Niš	28. V. 1883	Мрки угаљ-Charbon brun	95
8	Нови Краљевац-Nouveau Kraljevac	Нишки-Niš	28. X. 1887	Мрки угаљ-Charbon brun	25
9	Костолац-Kostolac	Пожаревачки-Požarevac	20. IX. 1873	Лигнит-Lignite	41
10	Пожаревачки рудник-Mine de Požarevac	Пожаревачки-Požarevac	12. IV. 1885	Лигнит-Lignite	102
11	Јеклов рудник-Mine de Jekl	Пожаревачки-Požarevac	1. VI. 1886	Лигнит-Lignite	49
12	Добрањски рудник-Mine de Dobra	Пожаревачки-Požarevac	25. IV. 1887	Камени угаљ-Houille	121
13	Подвис-Podvis	Тимочки-Timok	22. VII. 1887	Камени угаљ-Houille	24
14	Добра срећа-Dobra sreća	Тимочки-Timok	30. III. 1886	Камени угаљ-Houille	10
15	Ртањ-Rtanj	Тимочки-Timok	6. VII. 1902	Камени угаљ-Houille	144
16	Тимочки рудник-Mine de Timok	Тимочки-Timok	29. I. 1885	Камени угаљ-Houille	42
17	Звездан-Zvezdan	Тимочки-Timok	1. VIII. 1903	Лигнит-Lignite	10
	Свега-Total				1.144

3. Каменоломи — 3. Carrières

1	Ропчево-Ropočevo	Београдски-Belgrade	10. XI. 1894	Шарени кречњак-Pierre calcaire	14
2	Раљски рудник-Mine de Rajka	Београдски-Belgrade	16. X. 1899	Мергл за цемент-Marne pour le ciment	2
3	Рипањски рудник-Mine de Ripanj	Београдски-Belgrade	23. V. 1898	Мергл за цемент-Marne pour le ciment	10
4	Струганик-Struganik	Ваљевски-Valjevo	3. XI. 1895	Литографске плоче-Table de lithographie	10
5	Орловац-Orlovac	Крушевачки-Kruševac	5. X. 1894	Воденично камење-La meule de moulin	6
6	Гавраница-Gavranica	Крушевачки-Kruševac	5. X. 1894	Воденично камење-La meule de moulin	5
7	Милошевац-Miloševac	Крушевачки-Kruševac	5. X. 1894	Бели мрамор-Marbre blanc	12
8	Св. Ђорђе-Saint George	Моравски-Morava	14. VIII. 1898	Мергл за цемент-Marne pour le ciment	10
	Свега-Total				69

3. Рударска производња од 1902 до 1906 године — 3. Production minière de 1902 à 1906

ПРОИЗВОДИ PRODUITS	1902		1903		1904		1905		1906	
	количина метар. тоне quantité en ton- nes métriques	вредност у динарима valeur en francs	количина метар. тоне quantité en ton- nes métriques	вредност у динарима valeur en francs	количина метар. тоне quantité en ton- nes métriques	вредност у динарима valeur en francs	количина метар. тоне quantité en ton- nes métriques	вредност у динарима valeur en francs	количина метар. тоне quantité en ton- nes métriques	вредност у динарима valeur en francs
	1	2	3	4	5	6	7	8	9	10
Камени угаљ-Houille	35.888·00	574.211	40.962·00	674.288	435.200·00	663.876	47.848·00	758.789	635.081·00	951.908
Мрки угаљ-Charbon brun	39.254·00	680.130	92.567·00	898.783	1,085.850·00	820.741	105.647·00	791.128	1,343.906·00	990.785
Лигнит-Lignite	28.612·00	163.418	26.298·00	132.056	310.760·00	147.492	30.906·00	158.072	396.080·00	208.533
Злато кгр.-Or kgr.	18·954	56.977	11·000	34.801	89·450	259.283	87·043	251.494	139·747	396.221
Сребро кгр.-Argent kgr.	20·700	1.801	—	—	48·487	5.018	9·579	1.065	3·295	393
Бакар (црни)-Cuivre	140·00	173.150	192·00	289.026	1.641·30	272.339	35.088·00	74.104	7.613 00	1,570.445
Бакарна руда-Minerais de cuivre .	2.520·00	54.566	—	—	500·00	5.000	—	—	—	—
Олово-Plomb	5·60	1.183	81·60	25.118	245·40	9.817	42.153·00	16.395	213·00	10.946
Цинк и оловне руде-Minerais de zinc et de plomb	57·50	3.450	—	—	—	—	—	—	102·00	3.215
Антимон (регулус и оксид)-Antimoine . .	337·00	229.389	343·00	206.280	4.725·00	223.767	83.709·00	79.329	3.200·00	457.672
Воденично камење-Pierre meulière	353·00	28.308	400·00	32.000	4.500·00	32.000	118·90	7.198	3.306·00	23.139
Цемент-Cément	2.095·00	56.759	4.698·00	118.365	52.500·00	160.000	6.000 00	187.684	92.357·00	335.670
Свега у динарима-Total en francs	—	2,023.342	—	2,410.717	—	2,599.333	—	2,325.258	—	4,948.927

XII

ИНДУСТРИЈА — INDUSTRIE

1. Пиваре 1906 године — 1. Brasseries en 1906

МЕСТО ГДЕ ЈЕ ПИВАРА SIÈGES	Број пивара- Nombre des brasseries	Уложени капитал Capitaux engagés	Вредност по- трошеног мате- ријала за про- изводњу пива Valeur du ma- tériel employé pour la fabrica- tion de la bière	Количина произведе- ног пива у хектоли- трима Quantité de bière fabriquée en hectolitres	Просечна цена једнога хектолитра пива Prix moyen d'un hecto- litre de bière	Целокуп- на вред- ност про- изведеног пива Valeur totale de la bière	Број радника у пивари Nombre d'ouvriers	Приход пиваре Recettes des brasseries	Издатак на одр- жавање пиваре и производњу пива-Dépenses pour l'entretien des brasseries et la fabrication de la bière	Од издатка долази на даж- бине државне и општинске Montant des droits de l'Etat et des communes compris dans le somme des dépenses
		динара — francs		динара — francs		динара — francs				
		1	2	3	4	5		6	7	8
Београд-Belgrade	2	2,613.000	593.236	56.157	2,133.966	38·00	210	1,657.534	1,639.421	1,305.163
Ваљево-Valjevo	1	187.452	33.048	2.553	61.272	24·00	16	35.371	32.873	2.959
Зајечар-Zaječar	2	311.861	39.829	4.707	150.624	32·00	22	58.614	30.147	4.455
Јагодина-Jagodina	1	760.000	175.000	14.700	352.800	24·00	70	317.963	301.479	5.120
Неготин-Negotin	1	56.618	11.380	996	23.904	24·00	6	17.858	14.113	20.829
Ниш-Niš	1	146.000	28.640	1.800	39.600	22·00	4	72.360	68.450	1.823
Чачак-Čačak	1	?	13.256	939	45.072	48·00	2	48.161	47.445	700
Свега - Total	9	4,074.931	894.389	81.852	2,807.238	30·28	330	2,207.861	2,133.928	1,341.049
1905	9	4,060.129	858.974	68.479	1,716.769	25·07	317	1,955.824	1,890.628	1,446.244
1904	9	3,895.350	952.495	75.665	1,841.399	24·36	281	1,928.193	1,861.815	1,261.220
1903	9	3,479.657	987.560	76.199	3,025.862	39·71	256	1,477.218	1,435.806	1,123.082
1902	9	3,125.226	916.555	70.776	2,730.538	38·58	241	1,736.133	1,689.029	1,031.587
1901	9	2,953.827	864.167	62.860	2,623.405	41·75	252	1,344.751	1,293.931	995.828
1900	9	2,929.386	841.602	70.754	2,663.181	37·64	224	1,281.972	1,226.172	1,179.131
1899	10	2,808.992	859.926	69.672	2,825.896	40·56	185	1,466.460	1,399.192	195.541
1898	10	2,604.107	747.604	68.421	2,894.893	42·31	199	1,232.087	1,149.565	559.703
1897	10	2,953.760	705.525	55.010	2,203.701	40·06	206	1,226.580	1,150.859	110.848
1896	10	2,765.277	704.854	55.378	2,045.663	36·94	192	1,184.315	1,114.672	32.511
1895	10	2,634.728	682.934	61.362	2,583.954	42·11	195	980.100	368.060	120.831
1894	10	2,518.600	761.360	65.701	2,568.909	39·10	181	1,238.302	1,164.217	22.566
1893	10	2,139.000	544.752	55.205	2,132.569	38·63	161	880.486	852.917	23.417
1892	10	2,314.409	565.221	49.975	2,261.369	45·25	167	809.870	783.932	23.268
1891	11	2,523.000	598.602	43.046	1,975.811	45·90	152	807.870	743.820	17.297

2. Потрошња пива од 1889 до 1906 године — 2. Consommation de la bière de 1889 à 1906

Г О Д И Н Е — A N N É E S	Количина пива — Quantité de bière				Вредност потрошенога пива у динарима Valeur de la bière consommée en francs	Од потроше- нога пива долази про- сечно литара на једнога становника Consommation moyenne par tête d'habitant (en litres)
	произведе- ног у земљи fabriquée dans le pays	увезеног importée	извезеног exportée	које је остало за потрошак restée pour la consommation		
	хектолитара — hectolitres					
	1	2	3	4		
1906	81.852·00	3.123·22	2.809·76	82.165·46	2,807.238	3·00
1905	68.479·00	9.266·68	1.802·54	75.943·14	1,716.769	2·82
1904	75.665·00	6.577·15	2.266·50	79.975·65	1,910.184	2·99
1903	76.199·00	5.341·13	1.739·72	79.800·41	2,944.382	2·91
1902	70.776·00	4.253·10	2.903·05	72.126 05	2,770.343	2·80
1901	62.860·00	4.765·02	2.327·35	65.297·67	2,680.746	2·57
1900	70.754·00	4.105·64	1.846·81	73.012·83	2,706.292	2·93
1899	69.672·00	3.439·70	2.986·56	70.125·14	2,844.316	2·91
1898	68.421·00	2.174·71	1.276·88	69.318·83	2,807.516	2·82
1897	55.010·00	1.717·00	151·00	56.576·00	2,244.385	2·37
1896	55.378·00	1.337·00	30·00	56.685·00	2,080.483	2·42
1895	61.362·00	1.437·34	86·30	62.713·04	2,610.329	2·71
1894	65.701·00	1.557·07	26·60	67.231·47	2,608.387	2·96
1893	55.205·00	1.558·20	66·91	56.696·29	2,168.988	2·53
1892	49.975·00	1.756·85	493·09	51.238·76	2,287.407	2·32
1891	43.046·00	2.186·26	691·90	44.540·36	2,019.770	2·03
1890	45.744·00	3.015·08	1.471·14	47.287·94	1,766.098	2·19
1889	38.971·00	1.998·25	776·65	40.192·60	1,333.173	1·89
Свега-Total	1,115.070·00	59.609·40	23.752·76	1,150.926·64	42,306.806	47·17
Просечно од 1889 до 1906 год.-En moyenne de 1889 à 1906	61.948·33	3.311·63	1.319·60	63.940·37	2,350.378	2·62

3. Производња и продаја алкохола од 1895 до 1906 год. — 3. Production et vente des alcools de 1895 à 1906

Г О Д И Н Е ANNÉES	Произведено алкохола Quantité d'al- cool	Продато је алкохола — Vente des alcools								Провоз алкохола крз Србију Transit de l'alcool par la Serbie	
		без монополске таксе-sans la taxe de monopole				с монополском таксом-avec la taxe de monopole		Укупно продато En général		Количина у кило- грамима Quantité en kilo- grammes	Вредност у динарима Valeur en francs
		за сирће à faire du vinaigre		за гориво-à brûler							
		килограма kilogram- mes	килограма kilogram- mes	динара francs	килограма kilogram- mes	динара francs	килограма kilogram- mes	динара francs	килограма kilogram- mes	динара francs	
1	2	3	4	5	6	7	8	9	10	11	
1895	70.351·0	24.279·0	23.065·05	15.675·0	14.891·25	26.431·0	56.033·72	66.385·0	93.990·02	1,706.559	884.612·—
1896	72.128·0	15.434·0	14.662·30	28.850·0	27.407·50	17.080·0	36.209·60	61.364·0	78.279·40	10.757	10.330·—
1897	64.998·5	4.316·0	4.100·20	35.050·0	33.297·50	20.304·5	43.045·54	59.670·5	80.443·24	590.154	271.385·—
1898	84.724·0	13.510·0	12.834·50	42.650·0	40.517·50	22.893·0	48.533·16	79.053·0	101.885·16	2,747.938	920.712·—
1899	91.016·5	26.967·0	25.618·65	39.550·0	37.572·50	17.643·5	37.404·22	84.160·5	100.595·37	3,515.377	1,394.649·—
1900	102.919·0	30.110·0	28.604·50	47.205·0	44.844·75	18.634·0	39.504·08	95.949·0	112.953·33	3,736.845	1,867.016·—
1901	141.769·0	25.332·5	24.065·87	56.990·0	54.140·50	34.861·5	73.906·38	117.184·0	152.112·75	3,697.009	1,852.609·—
1902	137.178·5	20.244·5	19.232·28	60.245·0	57.232·75	35.500·5	75.261·06	115.990·0	151.726·09	4,998.354	3,375.000·—
1903	119.129·5	25.771·0	23.193·00	64.150·0	64.150·—	27.404·0	60.288·00	117.325·0	147.631·—	2,761.855	2,209.486·—
1904	115.107·0	16.813·7	16.131·—	71.650·0	71.650·—	34.669·0	76.271·80	123.132·7	164.052·80	996.633	996.633·—
1905	115.762·0	13.421·5	10.865·85	74.200·0	74.200·—	18.788·0	41.333·—	106.409·5	126.398·85	2,909.719	2,618.747·—
1906	119.855·0	17.607·0	15.846·30	93.300·0	93.300·—	23.789·5	49.243·23	134.696·5	158.389·53	?	?
Свега-Total . .	1,234.938·0	233.806·2	218.219·50	629.515·0	613.204·25	297.998·5	637.033·79	1,161.319·7	1,468.457·54	27,671.200	16,401.179
Просечно од 1895—1906 En moyenne de 1895—1906	102.911·5	19.483·8	18.184·96	52.459·6	51.100·35	24.833·2	53.086·15	96.776·6	122.371·46	2,515.564	1,491.016

Примедба. Цена алкохолу без монополске таксе рачуната је просечно по 90 динара од сто килограма, а цена алкохолу с монополском таксом рачуната је просечно по 2·20 динара од сто килограма. — Le prix de l'alcool sans la taxe monopole = 90 francs pour 100 kilogrammes. — Prix de l'alcool avec la taxe de monopole = 2·20 francs.

4. Производња ракије 1906 године — 4. Production d'eau-de-vie en 1906

а. По варошима — а. Par villes

ОКРУЗИ DÉPARTEMENT DE	Број домаћина Nombre des propriétaires		Количина у товарима Quantité en quintaux métriques			Произведено је ракије Production d'eau-de-vie				Просечна цена једног литра ракије Prix moyen d'un litre d'eau-de-vie		
	који су qui	који нису qui non	шљива prunes	комине marc (de vin)	шљива и ко- мине-prunes et marcs (de vin)	шљивовице de prunes	комовице de marc (de vin)	пречеченице d'eau-de-vie destillée	свега-total	шљивовице de prunes	комовице de marc (de vin)	пречече- нице destillée
	имали казане за пециво ракије possédé l'alambic		употребљених за пециво ракије employées pour la fabrication d'eau-de-vie			хектолитара — hectolitres				динара-francs		
	1	2	3	4	5	6	7	8	9	10	11	12
Београдски-Belgrade	21	72	1.759	13	1.772	329.45	1.30	—	330.75	0.71	0.71	1.26
Ваљевски-Valjevo	110	373	4.879	251	5.130	965.94	12.79	24.75	1.003.48	0.88	0.90	1.20
Врањски-Vranja	81	130	15	9.138	9.153	5.10	835.00	—	840.10	—	—	—
Крагујевачки-Kragujevac	101	184	3.364	2.650	6.014	617.20	239.08	8.00	864.28	0.55	0.64	1.23
Крајински-Krajina	20	264	44	4.422	4.466	8.93	581.70	—	590.63	0.60	0.65	1.13
Крушевачки-Kruševac	226	296	2.644	3.381	6.025	558.55	573.49	16.60	1.148.64	0.64	0.82	1.60
Моравски-Morava	161	485	4.606	2.699	7.305	845.77	289.38	22.00	1.157.15	0.54	0.55	1.15
Нишки-Niš	29	187	417	3.599	4.016	151.95	337.56	11.95	501.46	0.82	0.43	1.26
Пиротски-Pirot	22	6	458	577	1.035	63.50	96.40	20.90	180.80	0.65	0.87	1.60
Подрински-Podrinje	223	350	5.045	37	5.082	918.08	6.55	21.68	946.31	0.71	1.25	1.23
Пожаревачки-Požarevac	134	395	2.643	2.138	4.781	530.20	315.89	18.62	864.71	0.77	0.89	1.76
Руднички-Rudnik	1	7	—	252	252	—	12.90	—	12.90	0.50	1.20	0.80
Смедеревски-Smederevo	23	234	545	3.405	3.950	85.84	417.33	1.70	504.87	0.83	0.95	1.73
Тимочки-Timok	12	96	8	303	311	1.60	37.32	—	38.92	0.77	0.92	—
Топлички-Toplica	50	90	823	418	1.241	216.05	94.15	65.80	376.00	0.80	0.90	1.60
Ужички-Užice	116	167	3.322	—	3.322	722.07	—	4.60	726.67	0.60	1.50	1.20
Чачански-Čačak	37	50	330	479	809	66.00	28.40	26.20	120.60	—	—	—
Београд-La ville de Belgrade	11	25	—	2.252	2.252	—	243.90	—	243.90	—	1.90	—
Свега-Total	1.378	3.411	30.902	36.014	66.916	6.086.23	4.123.14	242.80	10.452.17	0.97	0.90	1.34
1905	1.809	5.218	84.085	34.615	118.700	17.671.23	4.777.17	235.43	22.683.83	0.50	1.02	1.28

4. Производња ракије 1906 године — 4. Production d'eau-de-vie en 1906

б. По селима — b. Par villages

898

ОКРУЗИ DÉPARTEMENT DE	Број домаћина Nombre des propriétaires		Количина у товарима Quantité en quintaux métriques			Произведено је ракије Production d'eau-de-vie				Просечна цена једног литра ракије Prix moyen d'un litre d'eau-de-vie		
	који су qui	који нису qui non	шљива prunes	комине marc (de vin)	шљива и ко- мине-prunes et marc (de vin)	шљивовице de prunes	комовице de marcs (de vin)	прелеченице d'eau-de-vie destillée	свега-total	шљивовице de prunes	комовице de marc (de vin)	прелече- нице destillée
	имали казане за пециво ракије possédé l'alambic		употребљених за пециво ракије employées pour la fabrication d'eau-de-vie			хектолитара — hectolitres				динара-francs		
	1	2	3	4	5	6	7	8	9	10	11	12
Београдски-Belgrade	1.584	3.606	67.031	1.827	68.858	12.266·06	193·82	152·83	12.612·71	0·72	1·07	1·33
Ваљевски-Valjevo	2.121	4.229	91.040	1.875	92.915	16.167·20	124·78	765·95	17.057·93	0·60	0·85	1·14
Врањски-Vranja	704	1.935	3.609	24.515	28.124	465·76	2.237·92	1·00	2.704·68	0·55	0·73	1·06
Крагујевачки-Kragujevac	2.712	6.300	192·165	6.161	198.326	35.806·42	668·28	817·38	37.292·08	0·50	0·59	0·84
Крајински-Krajina	567	3.702	8.359	15.084	23.443	1.861·57	3.824·43	0·70	5.686·70	0·66	0·66	1·20
Крушевачки-Kruševac	1.951	2.683	65.823	3.966	69.792	17.116·99	692·14	63·05	17.872·18	0·57	0·69	0·93
Моравски-Morava	1.783	3.621	39.125	5.467	44.592	8.049·02	911·11	39·69	8.999·82	0·59	0·64	1·20
Нишки-Niš	1.081	3.750	43.202	2.067	45.269	7.928·79	367·51	13·85	8.310·15	0·65	0·75	1·15
Пиротски-Pirot	186	901	3.232	1.496	4.728	533·24	236·68	—	769·92	0·68	0·77	1·21
Подрински-Podrinje	3.054	5.786	92.455	663	93.118	16.891·90	73·59	676·96	17.642·45	0·61	0·85	1·02
Пожаревачки-Požarevac	1.519	5.410	89.600	9.202	98.802	7.669·06	1.565·96	69·99	9.305·01	0·72	0·74	1·24
Руднички-Rudnik	1.278	2.915	110.542	999	111.541	19.867·84	104·00	615·39	20.587·23	0·42	0·78	0·87
Смедеревски-Smederevo	982	2.636	31.453	9.284	40.737	6.470·35	1.803·91	75·08	8.349·34	0·69	0·75	1·36
Тимочки-Timok	660	3.209	18.810	1.830	20.640	3.678·94	327·53	11·45	4.017·92	0·71	0·82	1·45
Топлички-Toplica	410	1.291	11.423	1.354	12.777	3.193·83	222·98	0·50	3.417·31	0·70	0·63	1·10
Ужички-Užice	604	1.351	22.431	—	22.431	4.640·87	—	29·78	4.670·65	0·51	0·43	1·04
Чачански-Čačak	1.075	2.640	112.598	3.056	115.654	17.071·97	447·18	181·13	17.700·28	0·40	0·60	0·80
Свега-Total	22.271	55.965	1.002.901	88.846	1.091.747	179.679·81	13.801·82	3.514·73	196.996·36	0·60	0·74	1·11
1905	29.163	85.184	1.735.243	77.764	1.813.007	326.909·58	13.114·60	4.085·56	344.109·74	0·45	0·96	1·23

в. У опште — с. En général

СТАТИСТИЧКИ ГОДИШЊАК — ХІ — 1906

24

ОКРУЗИ DÉPARTEMENT DE	Број домаћина Nombre des propriétaires		Количина у товарима Quantité en quintaux métriques			Произведено је ракије Production d'eau-de-vie				Просечна цена једног литра ракије Prix moyen d'un litre d'eau-de-vie		
	који су qui	који нису qui non	шљива prunes	комине marc (de vin)	шљива и ко- мине-prunes et marc (de vin)	шљивовице de prunes	комовице de marc (de vin)	пречеченице d'eau-de-vie destillée	свега-total	шљивовице de prunes	комовице de marc (de vin)	пречече- нице destillée
	1	2	3	4	5	6	7	8	9	10	11	12
Београдски-Belgrade	1.605	3.678	68.790	1.840	70.630	12.595·51	195·12	152·83	12.943·46	0·72	1·05	1·35
Ваљевски-Valjevo	2.231	4.602	95.919	2.126	98.045	17.133·14	137·57	790·70	18.061·41	0·60	0·88	1·15
Врањски-Vranja	785	2.065	3.624	33.653	37.277	470·86	3.072·92	1·00	3.544·78	0·55	0·73	1·06
Крагујевачки-Kragujevac	2.813	6.484	195.529	8.811	204.340	36.423·62	907·36	825·38	38.156·36	0·46	0·59	0·97
Крајински-Krajina	587	3.966	8.403	19.506	27.909	1.870·50	4.406·13	0·70	6.277·33	0·66	0·66	1·22
Крушевачки-Krusevac	2.177	2.979	68.470	7.347	75.817	17.675·54	1.265·63	79·65	19.020·82	0·57	0·69	0·95
Моравски-Morava	1.944	4.106	43.731	8.166	51.897	8.894·79	1.200·49	61·69	10.156·97	0·59	0·64	1·17
Нишки-Niš	1.110	3.937	43.619	5.666	49.285	8.080·74	705·07	25·80	8.811·61	0·65	0·78	1·15
Пиротски-Pirot	208	907	3.690	2.073	5.763	596·74	333·08	20·90	950·72	0·68	0·80	1·34
Подрински-Podrinje	3.277	6.136	97.500	700	98.200	17.809·98	80·14	698·64	18.588·76	0·61	0·90	1·08
Пољаревачки-Požarevac	1.653	5.805	92.243	11.340	103.583	8.199·26	1.881·85	88·61	10.169·72	0·72	0·74	0·31
Руднички-Rudnik	1.279	2.922	110.542	1.251	111.793	19.867·84	116·90	615·39	20.600·13	0·42	0·88	0·85
Смедеревски-Smederevo	1.005	2.870	31.998	12.689	44.687	6.556·19	2.221·24	76·78	8.854·21	0·69	0·76	1·39
Тимочки-Timok	672	3.305	18.818	2.133	20.951	3.680·54	364·85	11·45	4.056·84	0·71	0·79	1·35
Топлички-Toplica	460	1.381	12.246	1.772	14.018	3.409·88	317·13	66·30	3.793·31	0·70	0·75	1·27
Ужички-Užice	720	1.518	25.753	—	25.753	5.362·94	—	34·38	5.397·32	0·51	0·96	1·00
Чачански-Čačak	1.112	2.690	112.928	3.535	116.463	17.137·97	475·58	207·33	17.820·88	0·39	0·60	0·80
Београд-La ville de Belgrade	11	25	—	2.252	2.252	—	243·90	—	243·90	—	1·90	—
Свега-Total	23.649	59.376	1,033.803	124.860	1,158.663	185.766·04	17.924·96	3.757·53	207.448·53	0·60	0·80	1·08
1905	31.272	90.402	1,819.328	112.379	1,931.707	344.580·81	17.891·77	4.320·99	366.793·57	0·48	1·00	1·29

5. Вредност произведене ракије 1906 године — 5. Valeur de la production d'eau-de-vie en 1906

ОКРУЗИ DÉPARTEMENT DE	По варошима-Par villes				По селима-Par villages				У опште-En général			
	Вредност у динарима ракије — Valeur en francs d'eau-de-vie											
	шљивовице de prunes	комовице de marc (de vin)	пречеченице destillée	у опште en général	шљивовице de prunes	комовице de marc (de vin)	пречеченице destillée	у опште en général	шљивовице de prunes	комовице de marc (de vin)	пречеченице destillée	у опште en général
1	2	3	4	5	6	7	8	9	10	11	12	
Београдски-Belgrade	35.503	207	—	35.710	815.576	17.885	16.570	850.031	851.079	18.092	16.570	885.741
Ваљевски-Valjevo	54.860	1.026	2.614	58.500	899.072	9.596	81.832	990.500	953.932	10.622	84.446	1,049.000
Врањски-Vranja	173	73.993	—	74.166	27.011	173.585	1	200.597	27.184	247.578	1	274.763
Крагујевачки-Kragujevac	33.171	16.081	357	49.609	1,574.859	38.691	68.684	1,682.234	1,608.030	54.772	69.041	1,731.843
Крајински-Krajina	595	38.954	—	39.549	119.072	250.207	77	369.356	119.667	289.161	77	408.905
Крушевачки-Kruševac	17.313	22.540	2.656	42.509	875.501	39.603	5.180	920.284	892.814	62.143	7.836	962.793
Моравски-Morava	51.767	16.649	2.420	70.836	460.424	55.261	4.089	519.774	512.191	71.910	6.509	590.610
Нишки-Niš	10.637	27.464	986	39.087	482.466	23.696	1.331	507.493	493.103	51.160	2.317	546.580
Пиротски-Pirot	3.810	7.300	2.215	13.325	37.180	18.695	—	55.875	40.990	25.995	2.215	69.200
Подрински-Podrinje	56.832	819	2.751	60.402	1,001.518	6.590	77.771	1,085.879	1,058.350	7.409	80.522	1,146.281
Пожаревачки-Požarevac	32.475	29.478	2.607	64.560	537.131	116.705	7.112	660.948	569.606	146.183	9.719	725.508
Руднички-Rudnik	—	1.548	—	1.548	773.859	8.499	52.902	835.260	773.859	10.047	52.902	836.808
Смедеревски-Smederevo	7.536	39.519	236	47.291	439.105	134.942	10.335	584.382	446.641	174.461	10.571	631.673
Тимочки-Timok	136	2.477	—	2.613	231.897	27.578	1.453	260.928	232.033	30.055	1.453	263.541
Топлички-Toplica	17.284	8.474	10.528	36.286	205.683	15.674	40	221.397	222.967	24.148	10.568	257.683
Ужички-Užice	46.992	—	736	47.728	238.937	—	2.582	241.519	285.929	—	3.318	289.247
Чачански-Čačak	1.980	1.531	2.816	6.327	672.556	24.192	14.296	711.044	674.536	25.723	17.112	717.371
Београд-La ville de Belgrade	—	46.341	—	46.341	—	—	—	—	—	46.341	—	46.341
Свега-Total	371.064	334.401	30.922	736.387	9,391.847	961.399	344.255	10,697.501	9,762.911	1,295.800	375.177	11,433.888
1905	703.306	441.706	25.364	1,170.376	13,988.590	973.089	479.566	15,441.245	14,691.896	1,414.795	504.930	16,611.621

6. Парни и вештачки млинови 1906 године — 6. Moulins à vapeur et autres en 1906

ОКРУЗИ DÉPARTEMENT DE	Покрет- на снага Force motrice			Број каменова Nombre des meules	Уложени капитал-Capital engagé			Број употребљених радника-Nombre des ouvriers	Количина самле- веног брашна и осталих произ- вода у килогр. Quantité de la fa- rine moulue et d'autres produits en kilogrammes	Целокупни-Total des		Од издатка до- лази на државне и општин. дажб. Montant des droits de l'Etat et des communes com- pris dans la som- me des dépenses
	Број млинова- bre de moulins	пара vapeur	вода eau		у зградама и сиправама bâtiments et arrangements intérieurs	у радњи exploit- ation	у опште en général			приход recettes	издатак dépenses	
	1	2	3		4	5	6			7	8	
Београдски-Belgrade	31	31	—	78	879.500	85.300	964.800	84	11,429.014	129.258	120.916	11.779
Ваљевски-Valjevo	7	5	2	12	310.000	46.000	356.000	24	2,243.000	56.120	39.130	3.818
Врањски-Vranja	9	2	7	32	275.000	2.000	277.000	25	1,800.000	6.500	12.600	2.117
Крагујевачки-Kragujevac	23	23	—	59	880.500	125.200	1,005.700	105	6,444.844	102.830	93.716	17.974
Крајински-Krajina	8	4	4	10	112.000	2.000	114.000	26	713.000	11.060	8.700	588
Крушевачки-Kruševac	3	1	2	9	430.000	16.000	446.000	14	1,171.000	16.250	9.200	875
Моравски-Mogava	8	8	—	19	218.000	13.500	231.500	25	2,050.000	35.900	27.200	2.854
Нишки-Niš	10	1	9	29	442.889	89.386	532.275	43	8,013.560	146.276	86.730	13.377
Пиротски-Pirot	1	—	1	3	20.000	—	20.000	?	?	?	?	155
Подрински-Podrinje	15	14	1	24	183.000	13.700	196.700	34	1,222.000	34.100	27.050	1.581
Пољаревачки-Požarevac	21	18	3	77	2,265.687	860.997	3,126.684	128	19,029.145	269.578	236.493	17.794
Руднички-Rudnik	2	—	2	3	60.000	—	60.000	8	105.000	13.900	9.020	776
Смедеревски-Smederevo	44	42	2	88	649.900	66.240	716.140	105	10,555.000	135.025	119.555	17.373
Тимочки-Timok	8	—	8	20	544.000	82.000	626.000	43	2,897.000	53.600	38.273	7.256
Топлички-Toplica	12	2	10	34	335.000	30.000	365.000	24	1,324.800	28.812	20.410	3.278
Ужички-Užice	4	1	3	11	235.000	36.000	271.000	18	1,535.000	19.800	8.800	1.902
Чачански-Čačak	2	2	—	6	100.000	20.000	120.000	14	1,060.418	18.000	15.000	3.200
Београд-La ville de Belgrade	7	7	—	15	1,531.872	811.847	2,343.719	116	18,605.857	715.726	652.411	16.570
Свега-Total	215	161	54	529	9,472.348	2,300.170	11,772.518	836	90,198.638	1,792.735	1,525.204	123.267
1905	244	165	79	593	8,905.312	1,243.428	10,148.740	873	79,069.245	1,707.753	1,395.860	311.893
1904	222	147	75	557	8,614.161	1,132.580	9,746.741	863	82,156.761	2,216.556	1,881.763	124.744
1903	200	120	80	566	7,205.355	1,074.920	8,280.275	802	78,284.700	2,162.448	1,972.767	89.201
1902	181	112	69	517	6,130.989	630.700	6,761.689	684	61,074.727	2,667.326	1,782.074	100.756
1901	187	110	77	518	7,254.629	570.092	7,824.721	676	62,027.462	1,968.885	1,760.302	111.806

7. Остале индустријске радње 1906 године

КАКВА ЈЕ РАДЊА BRANCHE D'INDUSTRIE	Број радња-Nom- bre d'établissements	Цокретна снага Force motrice				Број радника-Nom- bre des ouvriers	Вредност произве- дених предмета у динарима-Valeur des produits fabri- qués en francs
		ручна-à la main	пара-vaireur	вода-eau	има коњских снага-forces en chevaux		
	1	2	3	4	5	6	7
За израду рукавица и прераду кожа-Fab- rications de gants et préparation de cuirs	1	1	—	—	—	28	47.800
За производњу цемента-Fabrication du ciment	2	—	2	—	250	78	330.670
За стругање мермера-Scierie de marbre	1	—	1	—	32	6	1.100
За производњу шећера-Fabrication de sucre	1	—	1	—	—	437	1.982.286
Београдски округ-Département de Belgrade	5	1	4	—	282	549	2,361.856
За производњу тканина-Fabrication de tissus	1	1	—	—	—	6	5.000
За производњу електрицитета-Fabrica- tion de l'électricité	2	—	—	2	172	9	29.000
Стругарска-Scieries	1	—	1	—	10	12	32.400
Ваљевски округ-Département de Valjevo .	4	1	1	2	182	27	66.400
За производњу галтана и тканина-Fabri- cation de galons et de tissus	3	—	1	3	250	340	1,018.811
За производњу електрицитета-Fabrica- tion de l'électricité	1	—	—	1	200	14	54.254
За прераду кудеље - Préparation de chanvre	2	—	2	—	100	284	164.453
Врањски округ-Département de Vranja .	6	—	3	4	550	638	1,237.518
За производњу пекмеза и буради-Fabri- cation de marmelade de prune et de tonneaux	2	—	2	—	40	130	199.000
За прераду кожа-Préparation de cuirs .	1	—	1	—	8	14	56.000
За одмотавање свиле-Déroulement de cocoons	1	—	1	—	14	99	705.124
Цигларска и црепарска-Briqueteries et tuileries	1	1	—	—	—	30	15.000
Крагујевачки округ-Département de Kra- gujevac	5	1	4	—	62	273	975.124
За израду вуне-Fabrication d'objets de laine	1	—	1	—	3	3	2.600
За производњу брикета-Fabrication de briquettes	1	—	1	—	60	25	637.840
Крајински округ-Département de Krajina	2	—	2	—	63	28	640.440
За производњу сапуна-Fabrication de savons	1	—	1	—	5	11	30.000
Стругарска-Scieries	1	—	—	1	40	180	300.000
Крушевачки округ-Département de Kru- sevac	2	—	1	1	45	191	330.000
За производњу брикета-Fabrication de briquettes	1	—	1	—	25	25	181.000

7. Autres établissements d'industrie en 1906

КАКВА ЈЕ РАДЊА BRANCHE D'INDUSTRIE	Број радња-Nom- bre d'établissements	Покретна снага Force motrice				Број радника-Nom- bre des ouvriers	Вредност произве- дених предмета у динарима- Valeur des produits fabri- qués en francs
		ручна-à la main	пара-vapeur	вода-eau	има коњских снага-forces en chevaux		
	1	2	3	4	5	6	7
За производњу цемента-Fabrication du ciment	1	—	1	—	35	15	6.000
Бланица стоке и пернате живине-Abat- toirs de bétail et de volaille	1	1	—	—	—	150	123.712
Моравски округ-Département de la Morava	3	1	2	—	60	190	310.712
Билимарска-Production de tapis	1	1	—	—	—	800	88.119
Стругарска-Scieries	1	—	—	1	—	16	4.000
Табачка-Préparation de cuirs	3	3	—	—	—	5	16.500
За прерађивање кожа-Préparation de cuirs	1	1	—	1	—	4	4.500
Пиротски округ-Département de Pirot	6	5	—	2	—	825	113.119
Стругарска-Scieries	1	—	1	—	100	25	12.000
За израду вештачког леда-Fabrication de glacé	1	—	1	—	100	2	?
Цигларска и црепарска-Briqueteries et tuileries	1	1	—	—	—	25	25.000
Подрински округ-Département de Podrinje	3	1	2	—	200	52	37.000
Цигларска и црепарска-Briqueteries et tuileries	3	3	—	—	—	72	51.250
Пожаревачки округ-Département de Po- žarevac	3	3	—	—	—	72	51.250
Стругарска-Scieries	1	1	—	1	—	1	400
Цигларска и црепарска-Briqueteries et tuileries	1	1	—	1	—	5	2.400
Руднички округ-Département de Rudnik	2	2	—	2	—	6	2.800
За прераду млека и масла-Préparation du lait et beurre	1	—	1	—	7	14	42.000
Бланица за свиње, говеда и пернату живину-Abattoirs de bétail, de boeuf et de volaille	2	—	2	—	78	80	988.814
Смедеревски округ-Département de Sme- derevo	3	—	3	—	85	94	1,030.814
За производњу чешљева (за вуну)-Fabri- cation de peignes	1	—	1	—	3	2	1.000
Цигларска и црепарска-Briqueteries et tuileries	2	2	—	—	—	14	6.580
Стругарска-Scieries	7	—	—	7	8	9	3.990
Тимочки округ-Département de Timok	10	2	1	7	11	25	11.570
Стругарска-Scieries	1	—	—	1	—	3	1.000
Топлички округ-Département de Toplica	1	—	—	1	—	3	1.000
За производњу тканина-Fabrication de tissus	1	—	—	1	120	130	166.785

7. Остале индустријске радње 1906 године

КАКВА ЈЕ РАДЊА BRANCHE D'INDUSTRIE	Број радња-Nom- bre d'établissements	Покретна снага Force motrice			Број радника-Nom- bre des ouvriers	Вредност произведе- них предмета у динарима- Valeur des produits fabri- qués en francs	
		Ручна-à la main	пара-vaireur	вода-eau има коњских снага-forces en chevaux			
	1	2	3	4	5	6	7
За производњу електрицитета-Fabrica- tion de l'électricité	1	—	—	1	120	7	?
Стругарска-Scieries	6	—	1	5	30	20	77.000
Ужични округ-Département d' Užice . . .	8	—	1	7	270	157	243.785
За производњу боја-Fabrication de cou- leurs	1	—	1 ¹	—	—	5	60.000
За производњу сирћета, содне воде и ликера-Fabrication de vinaigre, de soude et de liqueurs	1	—	1	—	—	3	9.000
За производњу течне угљене киселине Fabrication d'acide carbonique liquide	2	—	2	—	3	4	4.957
Стругарска и сушница-Scieries	1	—	1	—	100	120	800.000
За израду ветрењача-Fabrication d'outils d'agriculture	2	—	2	—	—	28	35.556
За израду земљаних пећи-Fabrication des poêles	2	2	—	—	—	7	13.000
За израду амрела-Fabrication de para- pluies	1	1	—	—	—	16	27.000
За израду цигала и црпа-Briqueteries et tuileries	9	8	1	—	100	419	501.700
За производњу жижица-Fabrication d'al- lumettes	1	—	1	—	35	130	657.600
За производњу пољопривредних машина и алата-Fabrication de machines d'agri- culture et d'outils	1	—	1	—	18	150	389.000
За производњу шешира-Fabrication de chapeaux	2	—	2	—	14	124	250.000
За производњу какао, чоколаде и бон- бона-Fabrication de cacao, de choco- lat et de bonbon	1	—	1	—	35	63	230.000
За производњу електричне струје-Fa- brication de l'électricité	1	—	1	—	3.750	300	400.000
За производњу куфера и торби-Fabrica- tion de coffres et de valises	1	1	—	—	—	11	21.076
За производњу трикоа-Fabrication de tricots	1	—	1	—	60	120	200.000
За производњу шпидијума, туткала, ко- штане масти и вештачког ђубрета Fabrication de spode, de colle et de graisse	1	—	1	—	56	25	127.000
За производњу теста-Fabrication de pâte	1	—	1	—	?	20	42.000
За производњу столарско-танетарских израда-Fabrication d'objets de menuis- serie et de tapisserie	1	—	1	—	16	120	200.000
За производњу тканина-Fabrication de tissus	2	—	2	—	200	210	850.000
За производњу сита-Fabrication de cri- bles	1	1	—	—	—	22	40.000

¹ Дизелов мотор.

7. Autres établissements d'industrie en 1906

КАКВА ЈЕ РАДЊА BRANCHE D'INDUSTRIE	Цокретна снага Force motrice					Број радника-Ном- bre des ouvriers	Вредност произве- дених предмета у динарима-Valeur des produits fabri- qués en francs
	Број радња-Ном- bre d'établissements	ручна-à la main					
		пара- vapeur	вода- eau	има коњских снага-forces en chevaux			
1	2	3	4	5	6	7	
За производњу пераћег сапуна-Fabrica- tion de savons	1	—	1	—	—	8	?
За производњу плетених израда-Fabrica- tion de nattes et d'objets de vannerie .	1	1	—	—	—	20	15.800
За производњу седларских израда, ка- руца и кода-Fabrication d'objets de sellerie, de carrosses et de voiture . .	1	—	1 ¹	—	8	26	116.000
За прерађивање кожа и израду обућа Préparation de cuirs et fabrication des chaussures	1	—	1	—	90	188	896.680
За прераду грађе-Preparation du bois .	1	—	1	—	30	32	162.750
За производњу сапуна и теста-Fabrica- tion de savons et de pâte	1	—	1	—	6	20	?
За педагошке, картонашке и коричар- ске израде-Etablissement pour carton- nage	1	—	2 ¹	—	12	40	70.000
За клање и прераду меса-Abattoir de bétail et préparation du viande	2	—	1	—	170	130	2,166.638
За израду карата (за играње)-Fabrica- tion de cartes (à jouer)	1	1	—	—	—	2	1.000
За производњу шпиритуса и квасца-Fa- brication d'alcool et levûre	1	—	1	—	12	10	105.000
За производњу ливеног гвожђа и метала, и радионица за оправку машина и ма- шинских делова-Fabrication de fonde- ries et ateliers de réparation pour ma- chines	1	—	1	—	15	40	?
Керамичка-Fabrication de tuiles	2	1	1	—	35	81	93.304
Београд-La ville de Belgrade	47	16	30	—	4.773	2.494	8,485.061
Р е к а п и т у л а ц и ј а — R é s a p i t u l a t i o n							
Београдски-Belgrade	5	1	4	—	282	549	2,361.856
Ваљевски-Valjevo	4	1	1	2	182	27	66.400
Врањски-Vranja	6	—	3	4	550	638	1,237.518
Крагујевачки-Kragujevac	5	1	4	—	62	273	975.124
Крајински-Krajina	2	—	2	—	63	28	640.440
Крушевачки-Krusevac	2	—	1	1	45	191	330.000
Моравски-Morava	3	1	2	—	60	190	310.712
Пиротски-Pirot	6	5	—	2	—	825	113.119
Подрински-Podrinje	3	1	2	—	200	52	37.000
Пожаревачки-Pozarevac	3	3	—	—	—	72	51.250
Руднички-Rudnik	2	2	—	2	—	6	2.800
Смедеревски-Smederevo	3	—	3	—	85	94	1,030.814
Тимочки-Timok	10	2	1	7	11	25	11.570
Топлички-Toplica	1	—	—	1	—	3	1.000
Ужички-Uzice	8	—	1	7	270	157	243.785
Београд-La ville de Belgrade	47	16	30	—	4.773	2.494	8,485.061
Свега-Total	110	33	54	26	6.583	5.624	15,898.449

¹ Дизелов мотор. ² Навта мотор.

ПОДАТЦИ О ПРОИЗВОДИМА ИНДУСТРИЈСКИХ РАДЊА 1906 ГОД.

1. **Београдски округ.** У фабрици за израду рукавица и прераду кожа на Чукарици прерађено је 12.600 ком. кожа; 4.500 пари рукавица и разне друге кожарске израде. Извезено је у стране државе 440 ком. прерађене коже у вредности 1.300 динара. — У Рањској фабрици цемента израђено је 655 вагона роман и портланд цемента; од тога је извезено за Бугарску 10.000 кгр. у вредности 300 динара. — Рипањска акционарска фабрика цемента израдила је 240 вагона цемента. Извезено је у Бугарску у вредности до 600 динара. — У парној стругари мермера у Ропчеву израђен је вагон мермерних плоча у вредности 1.100 дин., и то је извезено за Пешту. — У фабрици шећера на Чукарици израђено је 2.388 тона шећера у вредности 1,982.286 динара.

2. **Ваљевски округ.** У фабрици за производњу електрицитета у Ваљеву произведено је струје за сијалице у вредн. 14.000 дин. — Централа за електрично осветлење Ваљева у Грацу произвела је струје за 15.000 дин. — У ткачкој радионици у Обреновцу израђено је 12.000 метара платна у вредности 5.000 дин. — Парна стругара у Обреновцу израдила је 720 куб. мет. чамове и растове грађе у вредн. 32.400 динара.

3. **Врањски округ.** У три фабрике тканина и гајтана, у Грделици, Козаре и Лесковцу, израђено је 40.657 кгр. бурми и гајтана; 179.403 мет. чохе, шајка, сукна, штофа и др. Извезено је за Босну и Херцеговину за 3.288 дин. за Азију за 8.133 дин. гајтана. — У фабрици за прераду кудеље и лана у Лесковцу израђено је 48.129 кгр. кудеље и лана у вредн. 56.453 дин.; све је извезено у стране државе. — У фабрици за прераду кудеље у Врањској Бањи прерађено је 180.000 мет. кудеље у вредн. 108.000 дин.; извезено је у Енглеску, Француску и у друге државе. У фабрици за производњу електрицитета у Вучју произведено је струје у вредности 54.254 динара.

4. **Крагујевачки округ.** У две фабрике пекмеца и буради у Становима израђено је 42.000 ком. буради и 470.000 кгр. пекмеца у вред. 199.000 дин. извезена је извесна количина за Немачку. — У фабрици за прераду кожа у Крагујевцу прерађено је 800 ком. говеђих кожа у вредности 56.000 дин. — У фабрици за одмотавање свиле у Лапову добивено је 353.768 кгр. мехурака и одмотано је 362 кгр. свиле; од тога се извози за Италију у вред. 622.432 дин.; и за Француску у вред. 82.692 динара. — У црепско-цигларској радњи у Крагујевцу израђено је 600.000 ком. цигала и црепа у вред. 15.000 динара.

5. **Крајински округ.** У фабрици брикета у Радујевцу, израђено је 37.520 тона брикета. Извезено је у Румунију 15.675 тона; у А.-Угарску 670 тона; у Бугарску 7.285 тона. — У фабрици за прераду вуне прерађено је 2.000 кгр. вуне у вредн. 2.600 динара.

6. **Крушевачки округ.** У вештачкој стружници у Брусу израђено је 7.000 куб. мет. грађе и шарених сандука у вред. 300.000 дин. Извезено је у Турску 30 куб. мет. грађе у вред. 1.500 дин. — У фабрици сапуна у Крушевцу

израђено је 30.000 ком. пераћег и 7.000 комада мирисног сапуна у вредности 30.000 динара.

7. Моравски округ. У фабрици брикета у Ђуприји израђено је 9.000 тона брикета у вред. 181.000 дин. Извезено је у А.-Угарску 640 тона и у Бугарску 500 тона у вредн. 23.940 динара. — Фабрика цемента у Поповцу израдила је 280.000 кгр. цемента у вредн. 6.000 дин. — У кланици стоке и пернате живине у Јагодини заклато је 205 ком. волова и 1.638 ком. свиња; израђено је 22.145 кгр. сланине, 11.443 кгр. сољеног меса и 9.205 кгр. масти. Од тога је извезено у А.-Угарску 224.377 кгр. у вредн. 87.637 дин. и у Италију 42.793 кгр. у вредности 36.075 динара.

8. Пиротски округ. У фабрици ћилимова у Пироту израђено је 1.178 ком. ћилимова у вред. 88.119 дин; од тога је велика количина извезена у стране државе. — Стругара у атару села Дојкинца израдила је 10.000 ком. дасака у вред. 4.000 дин. — У четири табачко-кожарске радње у Пироту уштављено је 3.800 ком. кожа у вред. 21.000 динара.

9. Подрински округ. У парној стругари са апаратом за вештачки лед у Шапцу израђено је 3.000 куб. мет. сваковрсне грађе у вред. 12.000 дин. — У цигларско-црепарској фабрици израђено је 1,200.000 ком. цигала и црепа у вредн. 25.000 динара.

10. Пожаревачки округ. У три цигларско-црепарске фабрике у Пожаревцу израђено је 2,050.000 ком. цигала и црепа (рингофа) у вредности 51.250 динара.

11. Гуднички округ. Стругара у Прњавору израдила је 15 куб. мет. грађе у вредн. 400 дин. — Цигларско-црепарска фабрика у атару општине Брусничке израдила је 80.000 ком. црепа и 40.000 ком. цигала у вр. 2.400 дин.

12. Смедеревски округ. У двама кланицама у Великој Плани заклато је 6.145 ком. свиња у вред. 539.153 дин.; 340 ком. говеда у вредн. 24.025 дин.; 71.892 ком. живине у вред. 69.059 дин.; 7,131.536 ком. јаја у вредн. 356.576 дин. Извезено је у Немачку за 425.000 дин.; у А.-Угарску за 450.082 дин.; у Француску за 88.731 дин. и у Енглеску за 25.000 динара. — Фабрика за прераду сира и масла у Смедереву прерадила је 15.000 кгр. сира и масла у вредн. 42.000 динара.

13. Тимочки округ. Чешљара (за вуну) у Зајечару израдила је 5.000 ком. чешљева за вуну у вред. 1.000 дин. — У двама црепарско-цигларским фабрикама од којих је једна у Бору а друга у Слатини израђено је 259.000 ком. црепа у вредн. 4.580 дин. и 100.000 ком. цигала у вред. 2.000 дин. — У седам стружница које се налазе у Кривељу, Валакоњи, Мирову, Злоту, Боговини, Јабланици и Лукову израђено је 5.030 ком. дасака и 280 ком. дрвета од мешовите коре.

14. Топлички округ. Стругара у Г. Бресници израдила је 5.000 ком. дасака у вредности 1.000 динара.

15. Ужички округ. У ткачкој радионици у Ужице израђено је разне робе у вредности 166.785 дин. — Централа за електрично осветлење у Ужице израдила је 13. ком. Боген лампи и 1.600 ком. сијалица од по 16 свећа. — У шест стругара, од којих је једна у Ужице, три у Растишту, једна у Перућцу и једна у Рачи израђено је 81.000 ком. дасака, летава, рајница и 300 куб. мет. разне грађе.

16. Београд. Фабрика кожа и обућа израдила је разне коже и обуће у вред. 896.680 дин. — У фабрици педагошких, картонашких и коричарских

израда израђено је разне робе у вредн. 70.000 дин. — *Фабрика амрела* израдила је 8.618 ком. разних амрела у вредн. 27.000 дин. — *Фабрика пераћег сапуна* израдила је 150.000 кгр. разног сапуна. — *Фабрика сита* израдила је 6.500 туцета сита у вредн. 40.000 динара. — *Фабрика карата* (за играње) израдила је 2.000 штила карата у вредн. 1.000 дин. — У *двема керамичким фабрикама* израђено је 82 ком. пећи и 2.189 ком. украса, цеви и разних керамичких производа. — *Фабрика теста* израдила је 60.000 кгр. разног теста као: фиде, макароне и таране. — *Фабрика шпиритуса и квасца* израдила је 130.000 кгр. шпиритуса и 15.000 кгр. квасца у вредн. 105.000 дин. — У *фабрици сирћета, содне воде и ликера* израђено је 40.000 лит. сирћета у вр. 8.000 дин. и 5.000 лит. содне воде у вред. 1.000 дин. — У *фабрици трикоа* израђено је разне трикотаже у вредн. 200.000 дин. — У *фабрици шешира* израђено је 150.000 ком. разних шешира. — У *двема радионицама пећи* израђено је 200 ком. пећи од каљева у вред. 13.000 дин. — *Фабрика шподијума, туткала, масти и вештачког ђубрета* израдила је коштане јарме за 50.000 дин., коштане масти за 35.000 дин., туткала за 30.000 дин., шподијума за 2.000 дин. и вештачког ђубрета за 10.000 дин. Извезено је у стране државе око 575.000 кгр. робе. — У *ткачкој фабрици* изаткано је материје за 200.000 дин. — У *фабрици сандука и ветрењача* израђено је 300 ком. ветрењача и 2.000 ком. сандука. — У *фабрици чоколада и бонбона* израђено је 150.000 кгр. бонбона, 15.000 кгр. чоколаде и 40.000 кгр. разне израде од шећера. — *Фабрика за производњу електричне струје* произвела је струје 2,000.000 киловат сати. — У *фабрици шешира од вуне и длаке* израђено је 5.000 туцета шешира у вред. 100.000 дин. — У *столарско-тапетарској фабрици* израђено је разног намештаја умиваоника, врата, прозора ит.д. у вредности 200.000 дин. — *Парна стругара и сушница* израдила је 15.500 куб. мет. грађе у вред. 800.000 дин. — У *фабрици вунених тканина* израђено је разноврсне робе у вред. 650.000 дин. Извезено је за Босну за 8.000 дин., у Турску за 10.000 дин. — У *фабрици течне угљене киселине* израђено је 37.009 лит. сифона и 955 лит. клакера. — У *класници друштва за клање стоке и прераду меса* заклато је 20.878 ком. свиња, у тежини 2,621.156 кгр. и 41 ком. волова у тежини 7.892 кгр. и све је извезено у стране државе; затим је произведено 1,376.210 кгр. леда у вред. 46.400 дин. и у млину самлевено 1,275.420 кгр. хране и соли у вредности 17.000 дин. — *Фабрика куфера и торби* израдила је 4.096 ком. куфера и торби у вред. 21.076 дин. — *Фабрика чарапа* израдила је 500 ком. пешкира у вред. 250 дин.; 150 пари унтерцига у вред. 760 дин. и 2.500 пари чарапа у вред. 1.400 дин. — У *фабрици коларских и седларских израда* израђено је разних предмета, кола и каруца у вредн. 116.000 дин. *Фабрика пољопривредних машина и алата* израдила је 32.366 ком. разних металних предмета; 28.000 разног ливеног гвожђа и 5.000 разних машинских делова у вредн. 389.000 динара. — *Фабрика жижица* израдила је 6.850 сандука жижица у вред. 657.600 дин. — У *фабрици боја* израђено је сваковрсне боје у вред. 60.000 дин. — *Фабрика ветрењача* израдила је 203 ком. ветрењача у вред. 10.556 дин. — *Фабрика за прераду грађе* прерадила је 3.875 куб. мет. грађе. — У *девет циглана* израђено је 22,700.000 ком. цигала и цреца у вредности 501.700 динара.



XIII

САОБРАЋАЈ — TRANSPORTS

I. ПОШТЕ И ТЕЛЕГРАФИ — I. POSTES ET TÉLÉGRAPHES

1. Станице од 1892 до 1906 године — 1. Bureaux de 1892 à 1906

ГОДИНЕ — ANNÉES	Број поштанских станица-Nombre des bureaux de poste			Број телеграфских станица Nombre des télégraphes			
	државних de l'Etat	општинских des communes	у опште en général	државних de l'Etat	железнич- ких-des che- mins de fer	паробродских des compag- nies de bateaux à vapeur	у опште en général
1906	121	1.304	1.425	113	59	12	174
1905	120	1.275	1.395	113	59	1	173
1904	115	1.126	1.241	113	59	1	173
1903	107	1.133	1.240	107	50	5	162
1902	104	19	123	103	51	5	159
1901	104	16	120	102	52	5	159
1900	99	17	116	102	49	6	157
1899	98	19	117	98	53	6	157
1898	98	21	119	92	44	5	141
1897	87	23	110	85	48	7	140
1896	85	23	108	83	47	7	137
1895	82	23	105	80	47	7	134
1894	75	21	96	73	47	7	127
1893	76	21	97	74	47	7	128
1892	76	21	97	74	47	7	128

2. Поштанска мрежа од 1903 до 1906 године 2. Réseau postal de 1903 à 1906

ДУЖИНА — LONGUEUR DES	километара — kilomètres			
	1903	1904	1905	1906
Поштанских друмова-Chemins postaux	2.047·3	2.047·3	2.147·3	2.205·6
Железнице-Chemins de fer	558·0	537·2	5.552·2	552·2
Водених линија-Lignes d'eau	514·2	514·2	514·2	514·2
Свега-Total	3.119·5	3.098·7	3.213·7	3.272·0

3. Телеграфска мрежа од 1903 до 1906 године 3. Réseau télégraphique de 1903 à 1906

ДУЖИНА — LONGUEUR DES	километара — kilomètres			
	1903	1904	1905	1906
Телеграфских линија-Lignes	3.281·6	3.281·6	3.281·6	3.439·3
Спроводне жице-Eils	7.151·0	7.214·0	7.724·9	8.118·8
Свега-Total	10.432·6	10.495·6	11.006·5	11.558·1

¹⁾ једна метеоролошка станица

4. Поштанско-телеграфски службеници од 1901 до 1906 године

4. Personnel du service postal et télégraphique de 1901 à 1906

СЛУЖБЕНИЦИ — AGENTS	1901	1902	1903	1904	1905	1906
Чиновници и службеници-Employées	491	503	432	555	615	650
Служитељи-Garçons de bureaux .	347	329	348	373	394	442
Свега-Total . . .	838	832	780	928	1.009	1.092

5. Превоз путника од 1903 до 1906 године — 5. Trafic des voyageurs de 1903 à 1906

ПУТОВАЛО ЈЕ — ONT VOYAGÉ	Године — Années			
	1903	1904	1905	1906
Редовном поштом-Par la poste régulière	18.300	16.564	26.510	34.114
Ванредном поштом-Par la poste extraordinaire .	62	104	133	794
Свега-Total . . .	18.362	16.668	26.643	34.908

6. Поштански саобраћај од 1903 до 1906 године

6. Trafic postal de 1903 à 1906

a. Писмоносне пошиљке — a. Lettres, imprimés, échantillons et cartes postales

ПОШИЉКЕ OBJETS TRANSPORTÉS	Број пошиљака Nombre des objets transportés			
	1903	1904	1905	1906
1. По унутрашњој радњи — 1. Service interne				
Писма, штампане ствари, робне му- стре итд.-Lettres, imprimés, échan- tillons etc.	16,638.509	17,236.215	19,743.713	21,057.182
Новине и периодички списи - Jour- naux et publications périodiques .	5,362.909	7,431.200	10,097.600	12,147.312
Свега-Total . . .	22,001.418	24,667.415	29,841.313	33,204.494
2. По међународној радњи 2. Service international				
Отправљених писама итд.-Lettres etc. expédiées	1,814.176	1,437.715	3,303.576	3,881.809
Примљених писама итд.-Lettres etc. reçues	1,892.562	4,669.118	6,021.769	6,198.831
Транзит писама итд.-Lettres etc. passées en transit	8.784	42.103	19.005	18.055
Новине и периодички списи - Jour- naux et publications périodiques	615.600	473.276	438.886	388.858
Свега-Total . . .	4,331.122	6,622.212	9,783.236	10,487.553

ПОШИЛКЕ OBJETS TRANSPORTÉS	Број пошиљака Nombre des objets transportés			
	1903	1904	1905	1906
3. Укупни саобраћај — 3. Trafic total				
Унутрашње радње-Service interne	22,001.418	24,667.415	29,841.313	33,204.494
Међународне радње-Service interna- tional	4,331.122	6,622.212	9,783.236	10,487.553
Свега-Total	26,332.540	31,289.627	39,624.549	43,692.047

б. Аманетне пошиљке — b. Articles de messagerie

ПОШИЛКЕ — ENVOIS	Број по- шиљака Nombre	Вредност у динарима Valeur en francs
Године 1906 — Année 1906		
1. По унутрашњој радњи — 1. Service interne		
Аманета свих врста-Envois de toute espèce	217.215	330,028.404
2. По међународној радњи — 2. Service international		
Отправљених аманета-Envois expédiés	27.272	23,529.634
Примљених аманета-Envois reçus	108.668	8,912.301
Транзитних аманета-Envois passés en transit	173.823	4,172.063
Свега-Total	309.763	36,613.998
3. Укупни саобраћај — 3. Trafic total		
Унутрашње радње-Service interne	217.215	330,028.404
Међународне радње-Service international	309.763	36,613.998
Свега-Total	526.978	366,642.402

в. Упутнице и доплатне пошиљке — c. Mandats-poste et envois contre
remboursement

ПОШИЛКЕ — ENVOIS	Број упутница и пошиљака Nombre des mandats-poste	Вредност у динарима Valeur en francs
Године 1906 — Année 1906		
1. По унутрашњој радњи — 1. Service interne		
1. Исплаћених упутница-Mandats payés		
путем поштанским-mandats-poste	342.920	26,680.574
путем телеграфским-mandats télégraphiques	28.430	2,567.057
Свега-Total	371.350	29,247.631
2. Пошиљке с доплатом-Envois contre rembour- sement	86.361	2,000.628
Укупно-Total	457.711	31,248.259

КОД СТАНИЦА — AUX BUREAUX	Број телеграма Nombre des dépêches			
	1903	1904	1905	1906
б) Железничких-b) Des chemins de fer				
Приватних телеграма-Dépêches privées	6.456	6.430	7.394	7.228
Званичних телеграма-Dépêches officielles	157	147	219	142
Службених телеграма-Dépêches de service	549.718	597.929	659.610	739.961
Свега-Total	556.331	604.506	667.223	747.331
в) Рекапитулација-c) Récapitulation				
Приватних телеграма-Dépêches privées	378.568	384.964	399.669	404.592
Званичних телеграма-Dépêches officielles	93.109	68.878	78.223	78.871
Службених телеграма-Dépêches de service	553.586	602.201	663.842	743.819
Свега-Total	1,025.263	1,056.043	1,141.734	1,227.282

б. Међународни саобраћај — b. Service international

СТАНИЦЕ — BUREAUX	Број телеграма-Nombre des dépêches		
	приватних и званичних privées et officielles	службених de service	у опште en général
Године 1906 — Année 1906			
1. Отправљени телеграма од станица 1. Dépêches expédiées des bureaux			
Државних-De l'Etat	90.217	1.399	91.616
Железничких-Des chemins de fer . .	1.305	—	1.305
Свега-Total	91.522	1.399	92.921
2. Примљени телеграма од станица 2. Dépêches reçues des bureaux			
Државних-De l'Etat	95.752	1.138	96.890
Железничких-Des chemins de fer . .	228	—	228
Свега-Total	95.980	1.138	97.118
Отправљених и примљених телеграма Dépêches expédiées et reçues . .	187.502	2.537	190.039

Рекапитулација отправљених и примљених телеграма-Récapitulation des dépêches expédiées et reçues

ТЕЛЕГРАМИ — DÉPÊCHES	Број телеграма Nombre des dépêches			
	1903	1904	1905	1906
Приватни и званични-Privées et officielles .	148.262	173.440	186.994	187.502
Службени-De service	2.747	3.858	3.588	2.537
Транзитни-Passées en transit	41.345	44.272	49.878	54.432
Свега-Total	192.354	221.570	240.460	244.471

8. Приходи и издаци — 8. Recettes et dépenses

ПРИХОДИ И ИЗДАТЦИ RECETTES ET DÉPENSES	Године — Années			
	1903	1904	1905	1906
	динара — francs			
	1	2	3	4
а) Приходи — a) Recettes				
1. Поштански приходи-1. Service postal				
Од поштанских марака, дописних карата и упутница-Recettes provenant des timbres-poste, cartes postales et mandats-poste	1,118.608·82	1,136.656·02	1,268.963·16	1,253.176·30
Од пошиљака свих врста унутрашњих, међународних и транзитних-Recettes provenant des envois de toute espèce, internes, internationaux et passés en transit	341.877·65	112.494·43	61.625·25	51.875·89
Такса на службене и приватне пошиљке, које се бесплатно вреносе Taxe des envois de service et privés qui sont transportés gratuitement	875.189·45	216.063·03	48.947·76	47.716·12
Свега-Total . . .	2,335.675·92	1,465.213·48	1,379.536·17	1,352.768·31
2. Телеграфски приходи-2. Service télégraphique				
Од телеграфских бланкета и издатих признаница-Produit des feuilles et des reçus télégraphiques	*	*	*	*
Од плаћених телеграма - Dépêches payées	1527.127·88	280.833·40	286.887·72	290.118·65
Износ таксе за службене, бесплатно отпављене телеграме-Montant des taxes sur les dépêches de service gratuitement expédiées	283.241·55	197.011·17	152.709·05	174.630·37
Свега-Total . . .	810.369·43	477.844·57	439.596·77	464.749·02
Реконституција прихода-Récapitulation des recettes				
Поштанских-Service postal	2,335.675·92	1,465.213·48	1,379.536·17	1,352.768·31
Телеграфских-Service télégraphique	810.369·43	477.844·54	439.596·77	464.749·02
Ванредних за обе струке-Produits extraordinaires des deux services	14.260·—	34.054·55	27.442·—	30.224·37
Свега-Total . . .	3,160.305·35	1,977.112·57	1,846.574·94	1,847.741·70
б) Издаци — b) Dépenses				
На плате чиновника, званичника и служитеља поштанско-телеграфских Traitements des employés	1,001.256·46	1,064.957·57	1,186.500·60	1,245.336·86
На остале потребе и набавке за све поште и телеграфе-Autres besoins et fournitures de toutes les postes et télégraphes	699.288·86	899.224·18	953.933·11	1,239.048·18
Свега-Total . . .	1,700.545·32	1,964.181·75	2,140.433·71	2,484.385·04

* Приход је показан у рубрици »приход од поштанских марака«.

1 Код железничких станица.

9. Телефон — 9. Téléphone

	Г о д и н е — Е н		
	1904	1905	1906
	1	2	3
а. Телефонске мреже — a. Réseau téléphonique			
Дужина линије-Longueur des lignes km.	1.277·2	1.384·2	1.446·2
Дужина жице-Longueur de fil km.	6.641·9	6.984·9	7.320·9
б. Станице — b. Stations			
Државне станице-Stations d'Etat	41	43	45
Претплатничке станице-Stations abonnés	1.308	1.214	1.705
в. Апарати — c. Apparets			
Телефона-Téléphones	1.203	1.459	1.594
Комутатора-Commutatoires	155	158	165
Громобрана-Paratonnerres	43	47	52
Осигурача-Assureurs	1.256	1.559	1.559
Разних апарата-Apparets divers	219	208	100
Свега-Total	2.876	3.431	3.470
г. Саобраћај — d. Communication téléphonique			
Отправљених фонограма-Phonogrammes expédiées	24.977	89.850	24.759
Разговора-Discours	1,151.845	2,308.693	2,938.406
Свега-Total	1,176.822	2,398.543	2,963.165
д. Приходи (динара) — e. Recettes (en francs)			
Од претплатника-Abonnement	106.497·05	135.435·50	147.037·45
Других прихода-Autres recettes	63.966·40	72.577·10	72.516·45
Свега-Total	170.463·45	208.012·60	219.553·90
ђ. Издатци — f. Dépenses			
Уједно са поштанско-телеграфским издатцима Ensemble avec dépenses des postes et télégraphes	—	—	—

10. Општинске поште — 10. Postes communales

Саобраћај са државним поштама — Communication avec les postes d'Etat

НАЗИВ ПОШИЉАКА DÉSIGNATION DES ENVOIS	Број пошиљака, које су општинске поште Nombre des envois	
	отправиле државним поштама expédiés	примиле од државних пошта reçus
	1	2
Плаћених писама-Lettres affranchissées	427.233	813.407
Службених писама-Lettres officielles	567.256	614.147
Робних огледа — мустара-Echantillons	671	2.538
Пословних назира-Effets	824	4.063
Штампаних ствари-Imprimés	3.666	55.674
Новина-Journaux	18.408	1,859.156
Препоручених писама-Lettres recommandées	39.062	37.194
Поштанских пакета-Colis postal	3.451	7.161
Телеграма-Dépêches	2.506	13.637
Телеграфских рецписиса-Récépissés télégraphiques	11.113	—
Свега-Total	1,074.190	3,406.977
1905	974.088	3,248.426
1904	946.946	2,748.941

II. СРПСКА ДРЖАВНА ЖЕЛЕЗНИЦА

II. CHEMINS DE FER DE L'ÉTAT

1. Дужина железничке пруге — 1. Longueur des lignes

Укупна дужина железничке пруге износи стварно 616·0 километра, и то:

	километ.-kilom.
Београд-савски мост, аустроугарска граница-Belgrade-Pont de la Save, frontière de l'Autriche-Hongrie	2·1
Београд-Ниш, бугарска граница-Belgrade-Niš, frontière bulgare	336·9
Ниш-Ристовац, турска граница-Niš-Ristovac, frontière turque	122·2
Велика Плана-Смедерево-Velika Plana-Smederevo	41·9
Ланово-Крагујевац-Ларово-Kragujevac	29·2
Младеновац-Аранђеловац-Mladenovac-Arandjelovac	31·5
Ђићевац-Свети Петар-Ćićevas-Sveti Petar	17·5
Свети Петар-Модра Река-Sveti Petar-Modra Reka	4·3
Београд, Београд-Кланица-Belgrade, Belgrade-Abattoirs	8·5
Ђуприја-Сење-Ćuprija-Senje	21·9
Свега-Total	616·0

2. Отварање саобраћаја појединих железничких пруга

2. Tableau chronologique du réseau

ЖЕЛЕЗНИЧКА ПРУГА DÉSIGNATION DES LIGNES	Кад је отворена Date de l'ouverture	Дужина у километрима Longueur en kilomètres
	1	2
Београд-савски мост (аустроугарска граница)-Belgrade-Pont de la Save (frontière de l'Autriche-Hongrie)	3 (15) IX 1884 г.	5·00
Београд-Ниш-Belgrade-Niš	3 (15) IX 1884 г.	248·00
Ниш-Лесковац-Niš-Leskovac	6 (18) III 1886 г.	45·00
Лесковац-Врања-Leskovac-Vranja	1 (13) IX 1886 г.	67·00
Београд-Ниш (турска граница)-Belgrade-Niš (frontière turque)	6 (18) V 1888 г.	370·00
Ниш-Бела Паланка-Niš-Bela Palanka	1 (13) VI 1887 г.	45·00
Бела Паланка-Пирот-Bela Palanka-Pirot	1 (13) XI 1887 г.	29·00
Београд-Ниш (бугарска граница)-Belgrade-Niš (frontière bulgare)	1 (13) VIII 1888 г.	341·00
Велика Плана-Смедерево-Velika Plana-Smederevo	10 (22) XI 1886 г.	45·00
Ланово-Крагујевац-Ларово-Kragujevac	3 (15) III 1887 г.	30·00
Младеновац - Аранђеловац - Mladenovac-Arandjelovac	28 (11 XI) X 1904 г.	32·00
Ђићевац-Свети Петар-Ćićevas-Sveti Petar	9 (22) IV 1901 г.	22·00
Београд-Кланица-Belgrade-Abattoirs	21 (3 IV) III 1899 г.	9·00
Ђуприја-Сење-Ćuprija-Senje	1 (13) XII 1892 г.	30·00

3. Уложени капитал — 3. Capital engagé

а. На грађење пруга, потребних зграда и за експропријацију на свима пругама — а. Dépenses pour la construction des voies, des bâtiments et pour l'expropriation sur toutes les lignes

	динара-francs	Просечни издатак за 1 килом.-Par 1 km.
Београд-Ниш-турска граница	75,042.608·71	302.591·16
Ниш-Пирот-бугарска граница	21,195.914·95	471.020·33

	динара-francs	Просечни издатак за 1 килом.-Par 1 km.
Београд до половине савскога моста	2,434.423·12	486.884·62
Велика Плана-Смедерево	1,427.590·85	31.724·24
Лапово-Крагујевац	2,070.535·16	69.017·84
Младеновац-Аранђеловац	1,103.756·23	34.492·39
Ђуприја-Сење	1,499.447·31	66.185·81
Београд, Београд-Кланица	1,024.404·22	113.822·69
Проширење и накнадне грађевине до краја 1906 године	3,998.161·45	—
Свега-Total	109,796.842·—	177.126·29

б Издатци за возни материјал и инвентар. — b. Dépenses pour le matériel roulant et inventaire

Откуп возног материјала и инвентара на дан 21. маја 1889 године	9,100.000·—
Набављен возни материјал до краја 1906 године	7,242.122·43
Набављени инвентарски предмети до краја 1906 године	2,705.459·31
Свега-Total	19,047.581·74
Укупна вредност грађевина, инвентара и возног материјала	126,269.325·13

4. Стање возног материјала крајем 1906 године — 4. Effectif à la fin de 1906 du matériel roulant

а. Локомотиве — a. Locomotives

	1901	1902	1903	1904	1905	1906
За експрес и брзе путничке возове	14	14	14	14	14	14
За путничке и мешовите возове	12	12	12	13	12	12
За теретне возове	28	28	32	28	28	28
Тендер локомотиве	6	6	6	9	14	8
Свега-Total	60	60	64	64	68	62

б. Кола — b. Wagons

Дворска кола	2	2	2	2	2	2
Кујнска кола за дворски воз	1	1	1	1	1	1
Инспекциона кола	2	2	2	2	2	2
Путничка кола I, II и III класе	116	116	118	134	135	134
Кола за пртљаг и пошту	32	32	28	38	37	37
Кола за пошту: обичних 7 и комбинованих 10	17	17	17	17	17	17
Кола за робу: 1.026 покривена и 571 отворена	1.151	1.151	1.466	1.595	1.595	1.597
Специјална теретна кола	269	309	364	364	364	364
Свега-Total	1.590	1.630	1.998	2.153	2.153	2.154

5. Станице — 5. Stations

Српске државне железнице имају 65 станина, од којих су:

<i>Специјалне станице:</i> Београд, Ниш, Ристовац	3
<i>Станице I реда:</i> Паланка, Лапово, Алексинац, Врања, Пирот и Крагујевац	6
<i>Станице II реда:</i> Младеновац, Аранђеловац, Велика Плана, Јагодина, Ђуприја, Параћин, Сталаћ, Лесковац, Бела Паланка и Смедерево	10
<i>Станице III реда:</i> Београд-Сава, Београд-Кланица, Рипањ, Раља, Кусадак, Марковац, Ђићевац, Свети Петар, Модра Стена, Грабовац, Копањари, Село-Бања, Браљина, Ђунис, Белотинце, Брестовац, Грделица, Прибој, Сићево, Црвена Река, Станичење и Осипаоница	22
<i>Постаје:</i> Топчидер, Сење, Ресник, Влашко Поље, Багрдан, Сивкирица, Корман, Греч, Топоница, Црвени Крст, Печењевце, Џеп, Владичин Хан, Бања, Света Петка, Суково, Крњево, Лозовик, Баточина, Бадњевац, Милатовац, Јовановац, Врањска Бања и Доња Ђуприја	24
Свега-Total	65

Сем тога стају локални путнички возови и код: Раковице (килом. 9·000), Кнежевца (стражара бр. 8), Кијева (килом. 11·700), Лапова села (стражара бр. 66), Брзане (стражара бр. 72), Ланишта (стражара бр. 80), Јовца (стражара бр. 91) на главној прузи; код Чифлика (стражара бр. 35), Бурђевог Поља (стражара бр. 38) и Обреновца (стражара бр. 58) на пиротској прузи; код Кочина (стражара бр. 164) и Предеана (килом. 312·750) на ристовачкој прузи; код Мале Крсне (килом. 32·900) и Великог Орашја (килом. 36·750) на смедеревској прузи.

6. Ефективни рад возова 1906 године — 6. Mouvement des trains en 1906

ВОЗОВИ TRAINS	Број Nombre des		Просечни број кола у возу Moyenne des wa- gons par trains	Километарски пут возова-Parcours kilométrique des trains	Један воз пропуто- вао је просечно ки- лометара-Moyenne du parcours kilomé- trique par train
	во- зова trains	кола wagons			
	1	2			
Експрес-Express	311	936	3·0	106.391	342·1
Путнички-De voyageurs . . .	3.249	16.189	5·0	480.082	147·7
Мешовити-Mixtes	6.212	119.402	19·2	535.454	86·2
Теретни-De marchandises . .	3.939	166.468	42·3	428.591	108·8
Режијски-De la régie	1.035	15.525	15·0	67.652	65·4
Свега-Total	14.746	318.520	21·6	1,618.170	109·7
1905	13.983	288.573	20·6	1,527.666	109·3
1904	13.575	267.261	19·7	1,471.589	108·4
1903	12.991	257.188	21·4	1,400.044	107·8
1902	11.021	237.874	21·6	1,362.439	123·6
1901	12.051	243.709	20·2	1,358.632	112·7
1900	10.802	225.381	20·9	1,349.267	124·9
1899	9.496	214.635	22·7	1,251.874	131·8
1898	9.796	224.873	22·9	1,294.487	132·1
1897	8.657	195.652	22·6	1,176.928	135·9
1896	8.737	189.530	21·7	1,258.354	144·0
1895	8.070	161.082	19·9	1,219.701	151·1
1894	10.549	181.685	17·2	1,127.468	106·1
1893	9.680	173.646	17·9	1,005.926	103·9
1892	9.772	148.011	20·2	1,003.928	102·7

7. Експрес-возови — 7. Trains-express

ГОДИНЕ ANNÉES	Број — Nombre des			Приход од експрес-возова Produit des trains-express		
	возова trains	путника-voyageurs		у опште en général	просечно од једног воза-en moyenne par train	просечно од једног путника en moy- enne par voyageur
		у опште en général	просечно у сваком возу-en moyenne par train			
1	2	3	4	5	6	
1906	311	3.959	12·7	179.328·06	576·62	45·30
1905	313	3.653	11·7	166.476·43	531·87	45·57
1904	306	2.924	9·5	132.387·94	432·64	45·28
1903	313	2.345	7·5	106.716·96	340·95	45·51
1902	312	3.166	10·1	144.497·92	463·13	45·64
1901	309	4.084	13·2	189.639·46	613·72	46·43
1900	276	3.165	11·5	139.933·80	507·—	44·21
1899	210	3.012	14·3	135.631·26	645·86	45·03
1898	208	2.998	14·4	135.594·60	651·90	45·23
1897	179	2.325	13·0	103.371·80	577·50	44·46
1896	201	2.452	12·2	109.852·75	546·53	44·80
1895	207	3.701	17·9	173.021·75	835·85	46·75
1894	198	3.761	19·0	174.886·50	883·26	46·50
1893	114	1.873	16·4	88.435·25	775·74	47·22
1892	151	2.232	14·8	106.578·—	705·81	47·70

8. Путнички саобраћај од 1892 до 1906 године — 8. Mouvement des voyageurs de 1892 à 1906

ГОДИНЕ ANNÉES	Број путника који су путовали железницом- <i>Nombre des voyageurs</i>					Просечно долазило је километара на једнога путника <i>Moyenne du parcours kilométrique par voyageur</i>					Од укупног броја путника долазило је на оне који су пропутовали кроз Србију <i>Du nombre total des voyageurs ont seulement traversé la Serbie</i>		Целокупни приход од путника у опште (с војницама)- <i>Recette totale du transport des voyageurs (y compris les militaires)</i>	Од овога прихода долазило је на један путнички километар код путника <i>Moyenne de la recette par kilomètre parcours des voyageurs</i>	
	у колима <i>en wagons de</i>			војници с упућницом <i>militaires avec billet d'ordre</i>	у опште- <i>en général</i>	у I класи <i>I classe</i>	у II класи <i>II classe</i>	у III класи <i>III classe</i>	војника <i>militaires</i>	у опште <i>en général</i>	у опште <i>en général</i>	у про- центу- <i>en pour-cent</i>		грађан- ског реда <i>civils</i>	у опште <i>en général</i>
	I класе <i>I classe</i>	II класе <i>II classe</i>	III класе <i>III classe</i>												
	1	2	3	4	5	6	7	8	9	10	11	12	динара — francs		
1906 . . .	9.175	104.975	850.992	47.925	1,013.067	187.1	90.7	71.4	117.8	76.6	22.522	9.66	3,524.022.77	0.04,5	0.04,5
1905 . . .	8.727	101.101	804.364	39.278	953.470	180.6	92.2	72.7	161.1	78.5	18.432	8.26	3,179.904.29	0.04,2	0.04,2
1904 . . .	8.467	94.322	703.999	52.665	859.453	170.2	89.8	68.9	132.4	76.1	16.718	8.78	3,186.056.40	0.04,6	0.04,8
1903 . . .	7.701	92.205	676.736	48.447	825.089	148.9	82.3	57.6	148.3	66.5	11.363	7.58	2,910.154.88	0.05,2	0.05,3
1902 . . .	8.198	89.792	630.068	35.326	763.384	171.8	89.2	63.7	124.5	70.5	13.987	9.23	2,607.863.62	0.04,7	0.04,8
1901 . . .	9.062	85.345	623.422	27.353	745.182	196.1	86.6	60.2	109.2	66.7	13.242	9.25	2,547.822.10	0.04,9	0.05,2
1900 . . .	7.850	85.686	646.381	31.769	774.686	190.7	97.9	64.9	125.8	72.5	14.576	9.33	2,776.446.19	0.04,9	0.04,9
1899 . . .	8.083	79.085	574.941	34.812	696.921	193.3	94.2	66.4	113.8	73.4	14.329	10.44	2,667.938.71	0.05,2	0.05,2
1898 . . .	7.398	70.024	522.743	32.365	632.530	183.5	92.7	63.4	118.8	70.9	12.852	9.64	2,489.389.75	0.05,5	0.05,6
1897 . . .	5.223	69.259	503.426	18.257	596.165	146.9	81.3	60.5	113.2	65.3	6.465	5.40	2,210.770.28	0.05,5	0.05,6
1896 . . .	7.039	74.136	510.236	41.124	632.535	184.6	88.3	61.1	115.1	69.2	9.870	9.03	2,418.936.28	0.05,5	0.05,5
1895 . . .	7.434	75.817	535.959	36.058	655.268	184.0	83.0	58.8	115.7	66.2	8.747	8.00	2,531.532.80	0.05,6	0.05,8
1894 . . .	8.295	79.758	568.995	97.918	754.966	175.6	78.0	57.9	132.6	70.9	9.194	6.04	2,468.042.16	0.05,4	0.04,4
1893 . . .	6.759	70.471	391.325	66.132	534.687	168.2	80.0	68.5	94.0	74.4	7.087	7.54	2,142.673.96	0.06,0	0.05,4
1892 . . .	7.439	64.586	376.881	68.351	517.257	202.6	88.3	72.4	174.1	76.9	8.825	6.86	2,164.860.77	0.05,9	0.04,7

9. Пренос домаће стоке од 1892 до 1906 године — 9. Transport du bétail de 1892 à 1906

ГОДИНЕ — ANNÉES	Број пренесених гла живе стоке — Nombre des animaux vivants transportés					у опште en général
	коња chevaux	вол ова bœufs	свиња — porcs		оваца и коза moutons et chèvres	
			угојених engraissés	мршавих maigres		
1	2	3	4	5	6	
1906	3.420	12.816	70.805	1.929	13.043	102.013
1905	3.811	66.364	102.491	6.570	21.852	201.088
1904	4.233	68.221	120.992	7.941	32.413	233.800
1903	4.938	80.100	111.547	9.089	36.715	242.389
1902	1.653	58.567	134.670	25.316	26.902	247.108
1901	1.623	34.345	108.587	8.534	16.461	169.550
1900	1.961	54.295	84.985	6.982	31.872	180.095
1899	1.413	66.915	86.693	9.053	13.021	177.095
1898	3.328	61.902	81.686	7.807	9.593	164.316
1897	3.303	33.229	94.575	12.058	21.738	164.903
1896	2.215	46.543	86.064	5.982	27.957	168.761
1895	917	59.009	76.706	10.364	35.184	182.180
1894	998	42.334	128.822	23.655	10.029	205.838
1893	1.384	32.758	112.502	6.296	8.342	161.282
1892	2.854	31.493	85.426	14.514	9.153	143.440

10. Промет споровозне робе у опште од 1897 до 1906 године

10. Trafic des expéditions de petite vitesse de 1897 à 1906

ГОДИНЕ ANNÉES	Пренесено је разне робе тона (1000 килограма) Marchandises transportées en tonnes (1000 kilogrammes)				
	п р е к о — р а г				у опште en général
	Београда Belgrade	Цариброда Caribrod	Ристовца Ristovac	Смедерева Smederevo	
	1	2	3	4	5
У в о з — I m p o r t a t i o n					
1906 . . .	37.089·4	2.831·9	4.418·1	—	44.339·4
1905 . . .	34.589·6	12.722·9	10.100·2	—	57.412·7
1904 . . .	34.374·0	7.148·3	5.697·3	—	47.219·6
1903 . . .	40.064·8	4.872·2	6.180·7	—	51.117·7
1902 . . .	36.622·0	1.821·5	4.309·6	—	42.753·1
1901 . . .	34.112·8	2.851·3	6.201·3	—	43.165·4
1900 . . .	42.754·9	2.540·6	6.296·0	—	51.591·5
1899 . . .	37.391·4	874·6	4.593·5	—	42.859·5
1898 . . .	34.959·5	535·4	4.085·6	—	39.580·5
1897 . . .	29.915·7	664·8	3.431·8	—	34.012·3
И з в о з — E x p o r t a t i o n					
1906 . . .	61.926·7	31.791·6	34.334·0	—	128.052·3
1905 . . .	109.891·4	5.894·4	4.420·9	—	120.206·7
1904 . . .	85.945·5	2.286·5	3.867·0	—	92.099·0
1903 . . .	75.685·4	3.047·7	3.205·7	—	81.938·8
1902 . . .	90.018·9	1.098·1	1.501·2	—	92.618·2
1901 . . .	62.277·6	1.374·5	1.899·7	—	65.551·8
1900 . . .	80.449·3	2.770·7	1.835·6	—	85.055·6
1899 . . .	79.521·4	5.505·7	2.521·8	—	87.548·9
1898 . . .	59.698·0	4.923·8	5.389·1	—	70.010·9
1897 . . .	48.774·2	4.280·7	1.616·1	—	54.671·0
П р о в о з — T r a n s i t					
1906 . . .	26.056·9	29.227·8	17.261·3	—	72.546·0
1905 . . .	24.925·1	21.456·2	18.933·8	—	65.315·1
1904 . . .	28.817·7	20.840·3	16.938·8	—	66.596·8
1903 . . .	17.291·1	18.653·1	14.150·0	—	50.094·2
1902 . . .	16.343·9	15.526·8	14.191·9	—	46.062·6
1901 . . .	14.280·3	16.811·0	12.660·8	—	43.752·1
1900 . . .	7.855·0	19.528·7	9.297·9	—	36.681·6
1899 . . .	4.467·0	21.956·1	9.018·3	—	35.441·4
1898 . . .	3.033·4	25.158·7	7.163·1	—	35.355·2
1897 . . .	2.501·8	14.515·5	4.770·9	—	21.788·2
У о п ш т е — E n g é n é r a l					
1906 . . .	125.073·0	63.851·3	56.013·4	—	244.937·7
1905 . . .	169.406·1	40.073·5	33.454·9	—	242.934·5
1904 . . .	149.137·2	30.275·1	26.503·1	—	205.915·4
1903 . . .	133.041·3	26.573·0	23.536·4	—	183.150·7
1902 . . .	142.984·8	18.446·4	20.002·7	—	191.433·9
1901 . . .	110.670·7	21.036·8	20.761·8	—	152.469·3
1900 . . .	131.059·2	21.840·0	17.429·5	—	173.328·7
1899 . . .	121.379·8	28.336·4	16.133·6	—	165.849·8
1898 . . .	97.690·9	30.617·9	16.637·8	—	144.946·6
1897 . . .	81.191·7	19.461·0	9.818·8	—	110.471·5

II. Пренос робе од 1892 до 1906 године — II. Transport des marchandises de 1892 à 1906

ГОДИНЕ ANNÉES	Отправљено је пошиљака — Expédition des envoies						Од целокупне тежине отправљених пошиљака отпада на провоз Du poids total des envois expédiés il revient au transit		
	п р и в а т н и х — p r i v é s				за рачун железничке режије pour le compte de la régie des chemins de fer	за рачун појединих Министар- става pour le compte des divers Ministères	у опште en général	у опште en général	у проценту en pour-cent
	путничког пртљага bagages	брзовозне робе marchandi- ses de grande vitesse	споровозне робе marchandi- ses de petite vitesse	с в е г а total					
т о н а = 1000 к и л о г р а м а — t o n n e s = 1000 k i l o g r a m m e s									
	1	2	3	4	5	6	7	8	9
1906	2.250·5	3.867·9	630.797·7	636.916·1	105.947·3	11.239·2	754.102·6	73.611·0	9·62
1905	2.284·9	3.895·4	571.354·1	577.534·4	76.996·8	22.005·2	676.536·4	66.312·4	9·65
1904	2.225·3	3.205·0	512.574·3	518.004·3	86.750·4	9.599·7	614.354·4	67.376·7	10·84
1903	1.989·5	3.369·8	454.565·6	459.924·9	74.320·9	23.335·6	557.581·4	50.689·2	9·09
1902	2.114·4	3.810·5	423.522·8	429.447·7	58.138·9	21.621·1	509.207·7	47.709·1	9·37
1901	2.066·3	3.478·2	429.694·5	435.239·0	71.324·0	19.872·8	526.435·8	44.414·9	8·40
1900	2.180·8	3.233·9	437.754·3	443.169·0	56.698·8	13.796·0	513.663·8	37.434·2	7·28
1899	2.467·3	2.954·9	401.873·9	407.296·1	36.585·3	12.518·9	456.400·3	36.076·9	7·90
1898	2.033·6	2.674·4	359.142·2	363.850·2	51.332·7	33.764·9	448.947·8	35.984·9	8·02
1897	1.804·1	2.812·7	296.492·9	301.109·7	32.501·2	22.456·1	356.067·0	22.153·8	6·22
1896	1.982·3	4.025·0	334.078·3	340.085·6	34.294·5	20.239·4	394.619·5	29.344·0	7·44
1895	1.960·1	1.992·3	281.888·8	288.841·2	38.034·7	14.938·9	341.814·8	34.641·1	10·13
1894	1.990·3	1.589·9	247.065·3	250.645·5	38.575·3	20.557·1	309.777·9	28.812·8	9·30
1893	1.678·5	1.683·5	328.185·5	331.547·5	39.773·1	16.208·4	387.529·0	31.722·9	8·19
1892	1.678·9	1.386·5	263.487·1	266.552·5	39.440·9	11.668·0	317.661·4	30.266·1	9·53

13. Приходи државних железница од 1892 до 1906 године — 13. Recettes des chemins de fer de l'Etat de 1892 à 1906

ГОДИНЕ — ANNÉES	Приход државне железнице од — Recettes des chemins de fer de l'Etat							Пренос ствари појединих Министарстава-Trans- port des objets des divers Ministères	у опште en général	Прихода је било просечно Recette moyenne par			
	п р о в о з а — t r a n s p o r t									од једнога путника у опште-voyageur en général	од једне тоне по- шиљака-tonne d'envois	од путничког килом. kilom. du parcours d'un voyageur	од тонског килом. kilomètre du par- cours d'une tonne
	путника грађанског реда voyageurs civils	војника militaires	пртљага bagages	брзовозне робе marchan- dises de grande vitesse	спорозне робе и стоке marchan- dises de pe- tite vitesse et bétail	споре- дних такса taxes accessoi- res	с в е г а total						
	А н н а р а — f r a n c s												
	1	2	3	4	5	6	7						
1906	3,269.555·52	254.467·25	107.687·65	65.513·70	5,062.586·57	322.171·30	9,081.981·99	104.499·30	9,186.481·29	3·45	8·21	0·04,3	0·07,7
1905	2,926.435·54	253.468·75	100.457·07	84.106·88	4,502.564·65	325.003·42	8,192.036·31	143.909·—	8,335.945·31	3·33	9·51	0·04,3	0·07,8
1904	2,697.965·90	488.090·50	70.040·94	57.876·97	4,623.035·45	384.602·54	8,321.612·30	158.362·50	8,479.974·80	3·93	9·30	0·04,9	0·07,1
1903	2,496.470·23	440.684·65	68.925·25	127.054·22	3,921.423·77	430.278·17	7,484.836·29	312.815·05	7,797.651·34	3·53	9·69	0·05,3	0·08,0
1902	2,335.856·97	272.006·65	63.721·18	126.943·81	3,607.517·95	457.749·72	6,863.796·28	254.448·55	7,118.244·83	3·42	9·91	0·04,8	0·08,3
1901	2,336.925·81	210.896·29	70.527·73	190.404·36	3,433.037·05	527.316·88	6,769.108·12	290.598·35	7,059.706·47	3·42	9·70	0·05,2	0·07,7
1900	2,544.777·99	231.668·20	70.609·77	108.836·20	3,306.798·86	472.276·47	6,734.967·49	190.882·69	6,925.850·18	3·58	9·08	0·04,9	0·07,4
1899	2,461.678·81	351.409·90	61.071·27	110.014·59	2,994.163·15	434.185·39	6,412.523·11	194.816·15	6,607.339·26	4·04	9·04	0·05,2	0·07,0
1898	2,269.066·65	283.223·10	64.555·16	98.923·29	2,894.245·03	184.930·53	5,794.943·76	250.989·75	6,045.933·51	4·03	8·78	0·05,6	0·08,1
1897	2,159.685·93	137.357·35	56.428·12	99.390·74	2,631.672·19	206.209·71	5,290.744·04	270.051·11	5,560.795·15	3·85	9·25	0·05,9	0·08,4
1896	2,203.749·08	269.187·20	62.511·44	104.409·32	2,847.424·54	199.024·86	5,686.306·44	263.969·35	5,950.275·79	3·90	8·74	0·05,7	0·07,5
1895	2,266.925·08	321.828·95	59.404·05	76.742·72	2,720.377·35	158.871·35	5,604.149·50	232.433·60	5,836.583·10	3·84	10·36	0·05,8	0·07,8
1894	2,320.729·26	144.303·90	57.754·14	78.503·97	2,799.949·98	217.557·89	5,618.799·14	177.221·65	5,796.020·79	3·12	12·58	0·04,4	0·09,0
1893	2,032.077·96	110.596·—	54.554·23	67.715·54	2,741.979·51	226.244·76	5,233.168·—	195.412·55	5,428.580·55	4·01	9·32	0·05,4	0·07,5
1892	2,037.175·22	137.685·55	50.706·46	70.483·88	2,448.577·71	204.341·34	4,948.970·16	136.608·40	5,085.578·56	4·18	10·40	0·04,7	0·07,9

14. Преглед стручних издатака од 1892 до 1906 год. — 14. Dépenses d'exploitation et d'entretien de 1892 à 1906

Г О Д И Н Е ANNÉES	Издатци у динарима — Dépenses en francs					Од целокупног издатка долази процената Pour-cent de la dépense totale				
	на управу и разне трош- кове administration générale et autres dépenses	на саобраћајну службу service du trafic et des trains	на надзор и одржавање пруге entretien et surveillance des lignes	на службу при вучи и радионицама service de la traction et des ateliers	с в е г а total	на управу и разне трош- кове-administration gé- nérale et autres dépenses	на саобраћајну службу service du trafic et des trains	на надзор и одржавање пруге-entretien et sur- veillance des lignes	на службу при вучи и радионицама-service de la traction et des ateliers	у опште-ен général
	1	2	3	4	5	6	7	8	9	10
1906	450.659·76	996.984·31	1,212.725·88	1,835.384·59	4,495.754·54	10·02	22·18	26·98	40·82	100·00
1905	443.554·76	855.877·73	1,428.484·12	1,626.134·78	4,354.051·39	10·19	19·66	32·81	37·34	100·00
1904	467.164·32	805.770·65	990.221·82	1,571.780·03	3,834.936·82	12·18	21·01	25·83	40·98	100·00
1903	454.626·59	757.633·60	1,088.517·46	1,448.398·40	3,749.176·05	12·13	20·28	29·03	38·56	100·00
1902	507.748·74	734.689·90	1,087.041·48	1,560.829·51	3,890.309·63	13·05	18·89	27·94	40·12	100·00
1901	534.716·66	713.605·97	1,179.369·47	1,440.857·17	3,868.549·27	13·82	18·45	30·23	37·50	100·00
1900	449.570·78	708.615·05	1,564.591·42	1,513.068·39	4,235.845·64	10·62	16·72	36·94	35·72	100·00
1899	450.957·83	747.369·72	1,525.736·93	1,418.645·86	4,142.710·34	10·89	18·04	36·83	34·24	100·00
1898	464.307·24	832.840·33	1,319.704·70	1,360.309·33	3,977.161·60	11·68	20·94	33·18	34·20	100·00
1897	199.558·28	1,045.665·03	1,473.189·83	1,174.173·47	3,892.586·61	5·13	26·86	37·84	30·17	100·00
1896	190.640·81	837.727·50	1,453.935·37	1,190.266·39	3,672.570·07	5·19	22·81	39·59	32·41	100·00
1895	214.576·49	835.778·59	1,445.800·85	1,227.389·10	3,723.545·03	5·76	22·45	38·83	32·96	100·00
1894	191.286·58	832.766·05	1,417.136·89	1,076.195·13	3,517.384·65	5·44	23·68	40·29	30·59	100·00
1893	232.432·14	785.759·14	1,388.119·97	877.957·92	3,284.269·17	7·07	23·98	42·22	26·73	100·00
1892	184.331·61	761.122·48	1,271.011·11	1,027.769·08	3,244.234·28	5·68	23·46	39·17	31·69	100·00

15. Приходи и издаци државне железнице по буџету и стварни од 1892 до 1906 године — 15. Recettes et dépenses des chemins de fer de l'Etat d'après le budget et effectives de 1892 à 1906

ГОДИНЕ Années	Укупни приходи — Recettes totales			Укупни издаци — Dépenses totales			Чист приход — Recette nette		
	по буџету d'après le budget	стварни effectives	стварни били су од предвиђених + већи—мањи différence entre les recettes effectives et les recettes prévues + en plus—en moins	по буџету d'après le budget	стварни effectives	стварни били су од предвиђених + већи—мањи différence entre les dépenses effectives et les dépenses prévues + en plus—en moins	предвиђен буџетом prévue par le budget	у ствари effective	био је у ствари од предвиђеног + већи—мањи différence entre la recette nette et celle qui a été prévue + en plus—en moins
	а	и	н а	р	а	—	ф	р а	н с
	1	2	3	4	5	6	7	8	9
1906 . . .	8,700.000·—	9,026.360·—	+ 326.360·—	4,546.440·—	4,495.755·—	— 50.685·—	4,153.560·—	4,530.605·—	+ 377.045·—
1905 . . .	8,050.000·—	8,312.881·—	+ 262.881·—	4,473.520·—	4,354.051·—	— 119.469·—	3,576.480·—	3,958.830·—	+ 382.350·—
1904 . . .	6,900.000·—	8,466.520·—	+ 1,566.520·—	4,188.570·—	3,834.937·—	— 353.633·—	2,711.430·—	4,631.583·—	+ 1,920.153·—
1903 . . .	6,600.000·—	7,512.335·—	+ 912.335·—	3,762.580·—	3,749.176·—	— 13.404·—	2,837.420·—	3,763.159·—	+ 925.739·—
1902 . . .	6,600.000·—	6,952.363·—	+ 352.363·—	3,762.580·—	3,890.310·—	+ 127.730·—	2,837.420·—	3,062.053·—	+ 224.633·—
1901 . . .	6,400.000·—	6,905.230·—	+ 505.230·—	4,365.330·—	3,868.549·—	— 496.781·—	2,034.670·—	3,036.681·—	+ 1,002.011·—
1900 . . .	6,300.000·—	6,808.685·—	+ 508.685·—	4,006.820·—	4,235.846·—	+ 229.026·—	2,293.180·—	2,572.839·—	+ 279.659·—
1899 . . .	6,000.500·—	6,504.288·—	+ 503.788·—	3,384.500·—	4,142.710·—	+ 758.210·—	2,616.000·—	2,361.578·—	— 254.422·—
1898 . . .	5,500.000·—	6,192.624·—	+ 692.624·—	3,169.618·—	3,977.161·—	+ 807.543·—	2,330.382·—	2,215.463·—	— 114.919·—
1897 . . .	5,500.000·—	5,611.442·—	+ 111.442·—	3,169.618·—	3,892.586·—	+ 722.968·—	2,330.382·—	1,718.856·—	— 611.526·—
1896 . . .	5,500.000·—	6,030.641·—	+ 530.641·—	3,169.618·—	3,672.570·—	+ 502.952·—	2,330.382·—	2,358.071·—	+ 27.689·—
1895 . . .	5,500.000·—	5,558.509·44	+ 58.509·44	3,597.940·—	3,723.545·03	+ 125.605·03	1,902.060·—	1,834.964·41	— 67.095·59
1894 . . .	5,500.000·—	5,741.694·—	+ 241.694·—	3,597.940·—	3,517.384·—	— 80.556·—	1,902.060·—	2,224.310·—	+ 322.250·—
1893 . . .	6,000.000·—	5,516.818·29	— 483.181·71	3,597.940·—	3,284.269·17	— 313.670·83	2,402.060·—	2,232.549·12	— 169.510·88
1892 . . .	6,000.000·—	5,086.841·51	— 913.158·49	3,389.000·—	3,244.234·28	— 144.765·72	2,611.000·—	1,842.607·23	— 768.392·77

III. БРОДАРСТВО — III. NAVIGATION

1. Прво српско краљевско повлашћено Бродарско Друштво 1. Première compagnie royale serbe privilégiée de navigation

а. Рад друштва — a. Effectif et exploitation

Ово друштво имало је на крају године-La Compagnie possédait à la fin de l'année

	1902	1903	1904	1905	1906
Бродова-Bateaux	8	8	8	8	8
Шлепова-Chalands	35	35	35	36	40
Дрварица-Bateaux pour le transport du bois	7	5	5	3	2
Понтон-Pontons	14	13	13	15	15

На овим бродовима и шлеповима превезено је-Transport par ces bateaux et chalands

Путника-Voyageurs	218.267	249.493	244.759	245.589	249.944
Разне робе } Marchandises diverses } } товара = 100 кгр. } quintaux métriques	1,015.111	1,255.363	1,706.080	714.321	480.820
Дрва за гориво куб. метара-Bois à brûler m ³	56.495	92.440	70.355	90.959	?

б. Пренос отправљене робе — b. Transport de marchandises

ОТПРАВНЕ СТАНИЦЕ STATIONS	Тежина робе у години — Poids de marchandise				
	1906	1905	1904	1903	1902
	у товарима — en quintaux métriques				
	1	2	3	4	5
Београд-La ville de Belgrade	23,017.246	20,034.141	19,795.034	18,288.820	18,046.861
Беч-Већ	4,187.019	1,451.316	1,313.159	4,525.807	1,215.271
Брза Паланка-Brza Palanka	761.442	227.308	343.057	216.742	163.421
В. Градиште-Veliko Gradište	2,321.745	2,574.678	3,376.909	3,052.078	1,240.311
Голубац-Golubac	1,098.414	235.332	312.560	705.186	182.985
Гроцка-Grocka	3,389.091	929.221	174.897	598.259	842.414
Д. Милановац-Donji Milanovac	9,119.595	9,992.323	4,270.264	2,849.967	4,310.014
Добра Кључ-Dobra Ključ	12,092.721	16,445.665	8,490.200	16,095.427	8,012.656
Дубравица-Dubravica	4,201.813	4,156.725	2,467.593	2,465.517	2,689.021
Земун-Zemun	996.343	—	—	—	—
Кладово-Kladovo	961.325	891.455	930.743	524.851	219.596
Костолац-Kostolac	22,486.438	18,398.577	17,166.579	20,404.212	17,156.756
Обреновац-Obrenovac	9,715.812	7,201.297	10,076.000	7,802.616	4,696.548
Панчево-Pančevo	3,949.613	—	3,413.734	5,833.312	11,974.303
Пешта-Pešta	41,333.859	35,993.329	13,857.173	25,239.821	16,479.764
Радујевац-Radujevac	1,401.273	1,066.050	744.695	757.979	463.913
Савез-Savez	982.475	785.289	—	—	1,440.000
Смедерево-Smederevo	5,123.259	5,617.493	3,022.966	3,335.652	2,249.821
Текија-Tekija	1,282.051	263.583	428.517	245.819	267.629
Шабац-Šabac	14,969.713	7,962.695	10,963.123	10,843.577	7,040.994
Остале-Autres	30,926.997	28,164.756	33,490.681	52,194.155	30,561.064
Свега-Total	194,318.244	162,391.233	134,637.884	175,979.797	129,253.342

в. Путнички саобраћај 1906 године — с. Mouvement des voyageurs en 1906

ЗА — POUR	Отпутовало је путника из — Nombre des voyageurs partis de																		
	Београд Belgrade	Брза Паланка Brza Palanka	Вел. Градишта Veliko Gradište	Голубац Golubac	Гроцке Groska	Добр.-Кључа Dobra-Ključ	Д. Милановац Donji Milanovac	Дубравице Dubravica	Кладова Kladovo	Обреновац Obrenovac	Радујевац Radujevac	Смедерева Smederevo	Текије Tekija	Шабац Šabac	К Л А С О М — Е Н				У опште en général
															I classe	II classe	III classe	војника militaires	
1	2	3	4	5	6	7	8	9	10	11	12	13	14	15	16	17	18	19	
Београд-Belgrade	—	137	1.244	95	4.221	81	337	9.544	448	6.452	1.127	15.590	173	7.953	6.463	10.922	24.980	5.037	47.402
Брзу Паланку-Brza Palanka	128	—	17	1	—	1	29	—	63	—	118	17	56	—	26	129	267	8	430
Велико Градиште-Veliko Gradište	1.585	17	—	33	1	125	201	4	111	—	110	307	51	—	342	589	1.360	254	2.545
Голубац-Golubac	89	6	21	—	—	171	46	—	6	—	7	7	5	—	49	51	253	5	358
Гроцку-Groska	3.755	—	36	—	—	—	—	314	—	—	—	1.808	—	—	328	1.358	4.022	205	5.913
Дебрц-Н. Село-Debrc-Novo Selo	560	—	—	—	—	—	—	—	—	63	—	—	—	75	74	122	467	35	698
Добру-Кључ-Dobra-Ključ	100	1	114	54	—	—	221	1	4	—	11	26	12	—	44	80	391	29	544
Доњи Милановац-Donji Milanovac	373	28	228	36	—	155	—	—	95	—	129	85	386	—	157	239	1.073	46	1.515
Дубравицу-Dubravica	10.423	7	50	—	559	5	3	—	17	—	30	4.042	—	—	1.626	2.902	9.348	1.260	15.136
Кладово-Kladovo	491	42	100	1	—	3	104	1	—	—	449	84	151	—	158	399	757	112	1.426
Кличевац-Kličevac	—	—	—	—	—	—	—	—	—	—	—	2	—	—	—	—	2	—	2
Костолац-Kostolac	145	—	2	—	10	—	—	97	—	—	—	146	—	—	144	125	111	20	400
Обреновац-Obrenovac	7.821	—	—	—	—	—	—	—	—	—	—	—	—	796	1.481	2.289	4.566	281	8.617
Остружницу-Ostružnica	115	—	—	—	—	—	—	—	—	3	—	—	—	5	12	1	105	5	123
Радујевац-Radujevac	970	109	140	2	—	22	108	3	493	—	—	155	166	—	319	648	1.010	191	2.168
Ритонек-Ritopek	176	—	2	—	58	—	—	77	—	—	—	179	—	—	6	33	439	14	492
Скелу-Skela	226	—	—	—	—	—	—	—	—	34	—	—	—	64	57	54	200	13	324
Смедерево-Smederevo	16.852	16	239	12	2.268	18	84	3.345	67	—	148	—	49	—	2.589	5.354	13.896	1.259	23.098
Текију-Tekija	125	23	28	3	—	8	240	—	76	—	151	33	—	—	59	131	464	33	687
Умку-Umka	1.074	—	—	—	—	—	—	—	—	53	—	—	—	28	179	284	670	22	1.155
Шабац-Šabac	7.692	—	—	—	—	—	—	—	—	901	—	—	—	—	1.299	1.694	4.138	1.462	8.593
Путника-Voyageurs en I класом-classe	7.675	22	285	41	251	32	126	1.472	113	1.192	375	2.346	61	1.421	—	—	—	—	15.412
" " " II " "	13.279	130	457	51	1.156	85	184	2.677	376	1.531	874	4.740	83	1.781	—	—	—	—	27.404
" " " III " "	27.289	234	1.396	145	5.335	472	1.022	7.827	748	4.381	853	14.008	905	3.904	—	—	—	—	68.519
Војника-Militaires	4.457	—	83	—	375	—	41	1.410	143	402	178	1.387	—	1.815	—	—	—	—	10.291
Свега-Total	52.700	386	2.221	237	7.117	589	1.373	13.386	1.380	7.506	2.280	22.481	1.049	8.921	15.412	27.404	68.519	10.291	121.626
1905	49.062	409	2.285	583	7.221	636	1.287	12.749	1.175	7.367	2.171	21.809	871	6.956	14.144	24.354	68.423	7.680	114.601
1904	47.509	269	2.265	268	6.190	374	947	13.961	985	6.873	1.870	21.178	658	7.579	13.648	26.070	62.839	8.369	110.926
1903	49.202	266	2.124	560	5.602	610	1.161	15.189	938	6.669	1.878	20.619	806	8.842	14.333	24.924	60.970	14.139	114.366

г. Пренос путника и робе од 1897 до 1906 године -- d. Transport des voyageurs et des marchandises de 1897 à 1906

Г О Д И Н Е ANNÉES	Пренесено је свега — Total du transport				
	путника voya- geurs	разне робе marchan- dises diverses	хране du grains	робе и хране укупно du grains et marchandises ensemble	д р в а bois
	1	2	3	4	5
1897	76.784	249.501·3	153.706·4	403.207·7	13.676
1898	77.169	239.338·0	204.646·0	443.984·0	33.024
1899	213.540	423.949 5	219.417·0	643.366·5	20.852
1900	240.300	1,006.303·0		1,006.303·0	22.740
1901	219.140	1.286.519·0		1,286.519·0	131.887
1902	218.267	1,015.111·0		1,015.111·0	56.495
1903	249.493	1,255.363·0		1,255.363·0	92.440
1904	244.759	1,706.080·0		1,706.080·0	70.355
1905	245.589	714.321·0		714.321·0	90.959
1906	249.944	480.820·0		480.820·0	?
Свега-Total . . .	2,034.985	8,377.305·8	577.769·4	8,955.075·2	532.428
Просечно-En moyenne	203.498	837.730·6	57.776·9	895.507·5	53.243

д. Приходи и издатци -- e. Recettes et dépenses

Г О Д И Н Е ANNÉES	Приходи	Издатци	Отписивања	Чиста добит
	Recettes	Dépenses	Amortisse- ment	Produit net
	д и н а р а — f r a n c s			
	1	2	3	4
1897	554.506·99	393.138·76	117.633·40	43.734·83
1898	612.507·86	412.419·59	127.986·70	72.101·57
1899	825.100·35	586.960 94	164.057·50	74.081·91
1900	942.789·81	666.825·69	178.102·75	97.861·37
1901	1,031.786·97	696.196·67	208.022·15	127.568·15
1902	1,012.651·74	742.093·34	213.676·58	56.881·82
1903	1,245.709·14	877.780·76	224.647·40	143.280·98
1904	1,076.540·68	753.833·75	222.629·36	100.077·57
1905	1,163.942·27	858.717·69	236.820·71	68.403·87
1906	1,288.691·70	888.128·85	247.872·70	152.690·15
Свега-Total . . .	9,754.227·51	6,876.096·04	1,941.449·25	936.682·22
Просечно-En moyenne	975.422·75	687.609·60	194.144·93	93.668·22

Ћ. Рачун изравнања — f. Bilan

Редни број-№ d'ordre	ИМОВИНА — ACTIF	На крају године À la fin de l'année			Редни број-№ d'ordre	ДУГ — PASSIF	На крају године À la fin de l'année		
		1904	1905	1906			1904	1905	1906
		динара — francs					динара — francs		
		1	2	3			1	2	3
1	Бродови-Bateaux	3,938.186·79	4,077.380·16	4,084.070·78	1	Главница-Capital versé	2,606.860·—	2,606.860·—	2,606.860·—
2	Лађени инвентар-Inventaire des bateaux	177.190·99	186.067·64	190.460·63	2	Полагачи кауција-Déposants de cautionnements	137.100·—	150.505·—	111.438·46
3	Грађевинари-Constructeurs	103.520·03	128.774·33	131.799·71	3	Остављачи-Déposants	3.986·50	13.103·14	16.036·87
4	Станични инвентар-Inventa- ire des stations	166.590·76	142.818·70	155.559·11	4	Дивиденда-Dividende	37.222·86	41.020·86	72.828·66
5	Благајница-Caisse	21.663·31	48.593·35	18.869·83	5	Повуке по предаји-Rembour- sements après la remise	11.922·—	18.376·80	26.344·80
6	Кауције-Cautions	137.100·—	150.505·—	144.000·—	6	Пензионни фонд чиновника Fonds de pension	70.209·98	84.446·44	144.000·—
7	Оставе-Dépôts	17.252·45	31.893·18	60.303·20	7	Меничне обавезе-Obligations par lettres de change	500.000·—	570.000·—	570.000·—
8	Намештај-Meubles	101.432·62	130.708·09	199.001·95	8	Фонд за обезбеђење-Fonds pour l'assurance	75.720·07	92.459·15	101.082·62
9	Материјал у депоу-Matériel en dépôts	95.270·89	85.370·22	65.640·09	9	Фонд за амортизацију бро- дова и њихових инвентара Fonds pour l'amortissement des bateaux et de leurs in- ventaires	1,423.439·61	1,595.231·96	1,791.467·47
10	Разни обрасци-Formulaires divers	28.137·68	29.927·16	27.238·70	10	Поверитељи-Créanciers	834·90	361·53	2.401·62
11	Прибор за лађе и агенције у депоу-Matériel pour les bateaux et les agences, en dépôt	96.392·38	111.551·58	221.191·34	11	Чист добитак-Bénéfice net	100.077·57	68.403·87	136.471·97
12	Дужници-Débiteurs	105.909·64	127.446·97	290.534·09	12	Разно-Divers	21.274·05	10.267·63	9.736·96
	Свега-Total	4,988.647·54	5,251.036·38	5,588.669·43		Свега-Total	4,988.647·54	5,251.036·38	5,588.669·43

е. Приходи и издаци — g. Recettes et dépenses

ПРИХОДИ И ИЗДАЦИ RECETTES ET DÉPENSES	Године — Années		
	1904	1905	1906
	динара — francs		
	1	2	3
Приходи — Recettes			
Из саобраћајног рада-Exploitation . . .	1,034.094·30	1,110.509·81	1,250.341·37
Разни приходи-Autres recettes	42.446·38	53.432·46	38.350·33
Свега-Total . . .	1,076.540·68	1,163.942·27	1,288.691·70
Издаци — Dépenses			
Управа и бродови-Direction et bateaux .	298.820·31	303.030·10	299.524·58
Оправке-Réparations	43.482·93	67.325·97	71.541·26
Потрошени материјал-Matériel consommé	187.937·47	210.429·98	233.472·66
Обезбеђење-Assurance	37.852·30	36.079·33	40.284·57
Трошкови саобраћајни-Dépenses de traction .	168.013·—	192.540·68	205.870·73
Разни издаци-Autres dépenses	17.727·74	49.311·63	37.434·05
Свега-Total . . .	753.833·75	858.717·69	888.128·85
Вишак прихода-Excédent des recettes .	222.629·36	236.820·71	247.872·70
Чиста добит-Produit net	100.077·57	68.403·87	152.690·15

ж. Вредност бродова — h. Valeur des bateaux

ВРЕДНОСТ — VALEUR	На крају године-À la fin de l'année		
	1904	1905	1906
	динара — francs		
	1	2	3
Бродова-Bateaux	1,995.251·08	2,034.540·11	2,076.798·30
Шлепова-Chalands	1,777.760·73	1,851.341·87	2,007.272·48
Дрварица-Bateaux pour le transport du bois	42.487·43	27.280·14	25.254·28
Понтонa-Pontons	122.687·55	164.218·04	165.206·35
Намештаја-Mobilier	278.623·61	326.820·69	354.561·06
Свега-Total . . .	4,216.810·40	4,404.200·85	4,629.092·47

**2. Прво ц. кр. повлашћено Дунавско Паробродско Друштво
1906 године — 2. Première Compagnie impériale royale
privilégiée de Navigation du Danube en 1906**

а. Пренос путника — а. Transport de voyageurs

СТАНИЦЕ STATIONS	Отпутовало-Partis			Допутовало-Arrivés		
	низ воду aval	уз воду amont	свега total	низ воду aval	уз воду amont	свега total
	1	2	3	4	5	6
Барич-Barič	—	26	26	64	—	64
Београд-Belgrade	34.145	73.546	107.691	37.296	70.958	108.254
Вел. Градиште-Veliko Gradište	223	1.588	1.811	128	1.477	1.605
Гроцка-Grocka	133	634	767	352	427	779
Дубравица-Dubravica	215	3.587	3.802	173	2.100	2.273
Обреновац-Obrenovac	4.504	778	5.282	4.952	616	5.568
Остружница-Ostružnica	41	23	64	62	14	76
Радујевац-Radujevac	1.946	469	2.415	2.791	785	3.576
Ритопек-Ritopek	25	84	109	67	64	131
Скела-Skela	122	12	134	174	125	299
Смедерево-Smederevo	1.368	5.018	6.386	1.441	3.929	5.370
Умка-Umka	580	145	725	407	57	464
Шабац-Šabac	5.945	—	5.945	6.071	—	6.071
Свега-Total . . .	49.247	85.910	135.157	53.978	80.552	134.530
1905	59.390	86.628	146.018	62.430	83.335	145.765
1904	44.231	86.220	130.451	46.770	82.896	129.666
1903	47.231	88.628	135.859	50.076	85.603	135.679
1902	80.276	46.404	126.680	77.497	47.632	125.129
1901	79.316	48.566	127.882	79.915	47.394	127.309
1900	101.391	59.494	160.885	103.637	62.040	165.677

б. Локални путнички саобраћај — b. Service local pour le transport des voyageurs

СТАНИЦЕ STATIONS	Отправљено је путника-Expédition des voyageurs						
	грађана-civils		војника mili- taires	свега total	1905	1904	1903
	I класе I classe	II класе II classe					
	1	2	3	4	5	6	7
Из Београда-De Bel- grade							
у Земун-à Semlin . . .	7.423	54.494	—	61.917	64.087	67.299	67.877
у Панчево-à Pančevo . .	6.593	19.558	—	26.151	37.329	25.468	26.337
Свега-Total . .	14.016	74.052	—	88.068	101.416	92.767	94.214
Из Земуна-De Semlin							
у Београд-à Belgrade . .	6.912	52.070	—	58.982	62.352	64.215	65.865
у Панчево-à Pančevo . .	7.461	19.800	383	27.644	27.713	25.407	23.025
Свега-Total . .	14.373	71.870	383	86.626	90.065	89.622	88.890
Из Панчева-De Pančevo							
у Земун-à Semlin . . .	7.862	20.215	404	28.481	27.634	25.373	23.103
у Београд-à Belgrade . .	7.297	20.126	—	27.423	36.759	25.512	26.705
Свега-Total . .	15.159	40.341	404	55.904	64.393	50.885	49.808
У опште-En général . .	43.548	186.263	787	230.598	255.874	233.274	232.912

в. Путнички саобраћај између српских станица — с. Transport des voyageurs entre les stations serbes

ИЗ — Д Е	Број превезених путника у — Nombre des voyageurs transportés à													
	Барич-Barič	Београд-Belgrade	Велико Градиште Veliko Gradište	Гроцку-Grocka	Дубравицу Dubravica	Обреновац Obrenovac	Остружницу Ostružnica	Радујевац Radujevac	Ритопек-Ritopek	Скелу-Skela	Смедерево Smederevo	Умку-Umka	Шабац-Šabac	Укупно En général
	1	2	3	4	5	6	7	8	9	10	11	12	13	14
Барича-Barič	—	24	—	—	—	2	—	—	—	—	—	—	—	26
Београда-Belgrade	62	—	739	420	1.379	4.888	62	199	31	144	3.559	403	5.189	17.075
Великог Градишта-Veliko Gradište	—	844	—	—	79	—	—	29	—	—	228	—	—	1.180
Гроцке-Grocka	—	601	—	—	20	—	—	—	33	—	113	—	—	767
Дубравице-Dubravica	—	2.550	71	134	—	—	—	10	32	—	832	—	—	3.629
Обреновца-Obrenovac	—	4.466	—	—	—	—	1	—	—	27	—	37	751	5.282
Остружнице-Ostružnica	—	41	—	—	—	11	—	—	—	—	—	4	8	64
Радујевац-Radujevac	—	96	10	—	2	—	—	—	—	—	13	—	—	121
Ритопека-Ritopek	—	84	—	7	—	—	—	—	—	—	18	—	—	109
Скеле-Skela	—	91	—	—	—	12	1	—	—	—	—	—	30	134
Смедерева-Smederevo	—	4.438	188	218	664	—	—	15	35	—	—	—	—	5.558
Умке-Umka	2	576	—	—	—	51	4	—	—	3	—	—	89	725
Шапца-Šabac	—	5.188	—	—	—	604	8	—	—	125	—	20	—	5.945
Свега-Total	64	18.999	1.008	779	2.144	5.568	76	253	131	299	4.763	464	6.067	40.615
1905	50	17.453	980	1.565	2.562	5.237	84	304	117	—	4.766	522	4.610	38.250

г. Пренос робе — d. Transport des marchandises

1. Саобраћај с иностранством — 1. Echange avec l'étranger

СТАНИЦЕ STATIONS	У саобраћају с иностранством робе је Echange avec l'étranger					
	однесено-quantité emportée			донесено-quantité apportée		
	низ воду aval	уз воду amont	свега total	низ воду aval	уз воду amont	свега total
	товара (= 100 килограма) — en quintaux métriques					
	1	2	3	4	5	6
Београд-Belgrade	19.779	90.659	110.438	216.129	253.790	469.919
Велико Градиште-Veliko Gradište	41.398	41.916	83.314	756	1.789	2.545
Дубравица-Dubravica	20.926	116.248	137.174	707	9.836	10.543
Обреновац-Obrenovac	94.242	13.345	107.587	51.407	67	51.474
Радујевац-Radujevac	172.186	152.377	324.563	46.990	43.877	90.867
Смедерево-Smederevo	154.802	183.056	337.858	7.001	8.786	15.787
Шабац-Šabac	129.539	61.194	190.733	70.843	1.475	72.318
Свега-Total	632.872	658.795	1,291.667	393.833	319.620	713.453
1905	232.381	807.906	1,040.287	230.427	428.674	659.101
1904	134.965	746.122	881.087	277.803	458.403	736.206
1903	226.789	560.038	786.827	232.284	468.287	700.571
1902	608.987	455.324	1,064.311	297.737	218.458	516.195
1901	804.211	165.868	970.079	324.913	173.495	498.408

2. Саобраћај међу српским станицама — 2. Echange entre les stations serbes

ИЗ — DE	Разне робе пренесено је товара у — Quantité de marchandises en quintaux métriques à							
	Београд-Belgrade	Велико Градиште Veliko Gradište	Дубравицу Dubravica	Обреновац Obrenovac	Радујевац Radujevac	Смедерево Smederevo	Шабац-Šabac	У опште En général
	1	2	3	4	5	6	7	8
Београда-Belgrade	—	251	2.025	3.239	1.387	618	8.372	15.892
Великог Градишта-Veliko Gradište	412	—	—	—	—	82	—	494
Дубравце-Dubravica	30.041	—	—	—	—	30	79	30.150
Обреновца-Obrenovac	2.870	—	—	—	—	10	879	3.759
Радујевца-Radujevac	89.023	753	402	—	—	1.142	—	91.320
Смедерева-Smederevo	524	3	22	24	—	—	21	594
Шапца-Šabac	5.070	2	5	28	1	13	—	5.119
Свега-Total	127.940	1.009	2.454	3.291	1.388	1.895	9.351	147.328
1905	167.618	283	2.554	4.230	2.163	756	15.323	192.927

XIV

Т Р Г О В И Н А — С О М М Е Р С Е

I. СПОЉАШЊА ТРГОВИНА — I. COMMERCE EXTÉRIEUR

1. Упоредни преглед спољашње трговине од 1867 до 1906 год.
1. Tableau comparatif du commerce extérieur de 1867 à 1906

Г О Д И Н Е ANNÉES	Укупна вредност у динарима Valeur totale en francs			Од укупне вредности долази процената-Pour-cent de la valeur totale	
	увоза importation	извоза exportation	целокупна en général	на увоз importa- tion	на извоз exporta- tion
	1	2	3	4	5
1867	26,451.345	24,812.154	51,263.499	51·60	48·40
1868	29,962.695	37,824.151	67,786.846	44·20	55·80
1869	26,659.546	33,863.709	60,523.255	44·05	55·95
1870	27,937.238	30,595.420	58,532.658	47·73	52·27
1871	27,715.249	27,627.379	55,342.628	50·08	49·92
1872	29,493.563	32,858.207	62,351.770	47·30	52·70
1873	26,675.638	31,711.207	58,386.845	45·69	54·31
1874	31,788.196	35,381.376	67,169.572	47·33	52·67
1875	31,219.243	35,014.874	66,234.117	47·13	52·87
1876	?	?	?	?	?
1877	?	?	?	?	?
1878	?	?	?	?	?
1879	41,567.604	38,880.762	80,448.366	51·67	48·33
1880	46,095.614	35,212.269	81,307.883	56·69	43·31
1881	43,173.824	40,127.146	83,300.970	51·83	48·17
1882	48,451.340	40,334.090	88,785.430	54·57	45·43
1883	49,716.565	40,232.484	89,949.049	55·27	44·73
1884	50,947.185	39,968.706	90,915.891	56·04	43·96
1885	40,472.989	37,625.299	78,098.288	51·82	48·18
1886	51,694.436	40,718.677	92,413.113	55·94	44·06
1887	36,478.955	36,130.038	72,608.993	50·24	49·76
1888	35,183.879	38,909.099	74,092.978	47·49	52·51
1889	34,843.436	39,065.883	73,909.319	47·14	52·86
1890	38,044.748	45,840.571	83,885.319	45·35	54·65
1891	42,805.697	52,279.825	95,085.522	45·02	54·98
1892	37,069.634	46,451.656	83,521.290	44·38	55·62
1893	40,922.584	48,910.435	89,833.019	45·55	54·45
1894	34,881.173	46,023.249	80,904.422	43·11	56·89
1895	28,239.715	43,390.451	71,630.166	39·42	60·58
1896	33,447.859	53,385.969	86,833.828	38·52	61·48
1897	45,313.824	55,939.981	101,253.805	44·75	55·25
1898	41,101.923	56,991.479	98,093.402	41·90	58·10
1899	46,428.600	65,744.388	112,172.988	41·39	58·61
1900	54,027.228	66,521.959	120,549.187	44·82	55·18
1901	43,835.428	65,685.653	109,521.081	40·02	59·98
1902	44,820.754	72,123.654	116,944.408	38·33	61·67
1903	58,235.262	59,967.404	118,202.666	49·27	50·73
1904	60,926.406	62,156.066	123,082.472	49·50	50·50
1905	55,600.644	71,996.274	127,596.918	43·57	56·43
1906	44,328.642	71,604.098	115,932.740	38·24	61·76

2. Главни преглед количина спољашње трговине од 1887 до 1906 године — 2. Tableau général
des quantités du commerce extérieur de 1887 à 1906

ГОДИНЕ ANNÉES	К о л и ч и н а — Q u a n t i t é s											
	к о м а д а — p i è c e s				кубних метара—mètres cubes				к и л о г р а м а — k i l o g r a m m e s			
	увезено importation	извезено exportation	провезено transit	свега total	увезено importation	извезено exportation	провезено transit	свега total	увезено importation	извезено exportation	провезено transit	свега total
	1	2	3	4	5	6	7	8	9	10	11	12
1906 . . .	173.011	148.049	12.590	333.650	65.055	26.997	—	92.052	116,111.672	365,787.046	74,924.541	556,823.259
1905 . . .	384.265	3,374.355	252.026	4,010.646	111.817	29.189	—	141.006	143,084.623	296,246.607	63,068.017	502,399.247
1904 . . .	330.481	2,678.603	387.700	3,396.784	103.304	18.584	11.211	133.099	134,356.473	242,110.225	70,395.043	446,861.741
1903 . . .	413.464	2,731.381	15.159	3,160.004	184.169	22.767	487.057	693.993	121,645.842	166,676.537	44,903.951	333,226.330
1902 . . .	1,322.028	2,473.140	94.338	3,889.506	118.148	20.636	21.425	160.209	100,126.225	227,293.761	42,997.311	370,417.297
1901 . . .	1,057.440	2,116.634	30.399	3,204.473	149.706	26.409	5.905	182.020	108,212.885	238,861.792	38,106.494	385,181.171
1900 . . .	1,849.013	1,497.401	21.609	3,368.023	138.392	27.694	19.535	185.621	93,624.806	293,665.462	30,064.978	417,355.246
1899 . . .	1,096.583	1,384.072	5.734	2,486.389	121.549	37.689	3.289	162.527	98,905.242	231,926.373	30,687.815	361,519.430
1898 . . .	1,259.020	1,125.167	20.782	2,404.969	160.238	42.196	3.032	205.466	123,997.227	181,041.040	33,270.377	338,308.644
1897 . . .	752.034	1,174.562	11.034	1,937.630	154.618	61.437	1.418	217.473	86,798.896	146,595.727	20,845.729	254,240.352
1896 . . .	197.386	1,149.456	1.517	1,348.359	104.546	41.203	3.271	149.020	75,691.333	201,514.307	24,837.709	302,043.349
1895 . . .	1,418.498	846.408	43.702	2,308.608	79.087	26.079	3.463	108.629	77,830.851	142,603.101	32,101.948	252,535.900
1894 . . .	2,321.730	948.591	23.906	3,294.227	106.057	45.850	4.752	156.659	74,625.364	147,339.764	29,629.379	251,594.507
1893 . . .	2,152.180	812.063	5.052	2,969.295	114.403	41.705	3.527	159.635	77,156.095	254,983.154	29,195.189	361,334.438
1892 . . .	2,266.861	830.357	7.257	3,104.475	86.015	38.165	854	125.034	78,843.719	178,441.400	21,126.209	278,411.328
1891 . . .	2,816.705	1,061.009	2,415.794	6,293.508	70.569	62.485	188	133.242	72,819.487	193,462.593	17,623.024	283,905.104
1890 . . .	2,630.188	630.362	265.044	3,525.594	61.300	72.091	861	134.252	80,677.303	136,257.290	32,669.807	249,604.400
1889 . . .	2,409.316	806.646	466.899	3,682.861	112.514	65.738	2,039	180.291	65,532.649	122,456.113	11,563.098	199,551.860
1888 . . .	2,895.955	853.075	7.758	3,756.788	91.916	54.759	38	146.713	62,378.709	141,029.130	3,029.340	206,437.179
1887 . . .	32.384	368.692	553	401.629	91.416	27.073	—	118.489	79,568.800	144,657.000	1,150.900	225,376.700

3. Главни преглед вредности спољашње трговине од 1887 до 1906 године — 3. Tableau général de la valeur du commerce extérieur de 1887 à 1906

Г О Д И Н Е ANNÉES	Укупна вредност у динарима — Valeur totale en francs				Од укупне вредности долази процената на Pour-cent de la valeur totale			Просечно на једног становника долазило је динара Moyenne par habitant en francs			
	увоза	извоза	провоza	с в е г а	увоз	извоз	провоз	од увоза	од извоза	од про-воза	од целога промета
	importation	exportation	transit	total	importa-tion	exporta-tion	transit	importa-tion	exporta-tion	transit	commerce total
	1	2	3	4	5	6	7	8	9	10	11
1887	36,478.955	36,130.038	969.358	73,578.351	49.58	49.10	1.32	18.00	17.92	0.48	36.30
1888	35,183.879	38,909.099	5,780.277	79,873.255	44.05	48.71	7.24	16.93	18.73	2.79	38.45
1889	34,843.436	39,065.883	7,989.930	81,899.249	42.54	47.70	9.76	16.41	18.40	3.76	38.57
1890	38,044.748	45,840.561	13,905.705	97,791.014	38.90	46.88	14.22	17.56	21.24	6.44	45.24
1891	42,805.697	52,279.825	18,367.888	113,453.410	37.73	46.08	16.19	19.53	23.85	8.38	51.76
1892	37,069.634	46,451.656	20,790.850	104,312.140	35.54	44.53	19.93	16.76	21.01	9.40	47.17
1893	40,922.584	48,910.435	16,349.003	106,182.022	38.54	46.06	15.40	18.27	21.83	7.30	47.40
1894	31,881.173	46,023.249	18,037.363	98,941.785	35.25	46.52	18.23	15.35	20.25	7.93	43.53
1895	28,239.715	43,390.451	24,868.872	96,499.038	29.26	44.97	25.77	12.21	18.77	10.75	41.73
1896	33,447.859	53,385.969	16,844.038	103,677.866	32.26	51.49	16.25	14.26	22.75	7.18	44.19
1897	45,313.824	55,939.981	13,801.020	115,054.825	39.38	48.62	12.00	19.01	23.46	5.79	48.26
1898	41,101.923	56,991.479	14,845.422	112,938.824	36.39	50.46	13.15	17.03	23.61	6.15	46.79
1899	46,428.600	65,744.388	16,917.906	129,090.894	35.97	50.93	13.10	18.95	26.83	6.90	52.68
1900	54,027.228	66,521.959	17,723.444	138,272.631	39.07	48.11	12.82	21.67	26.68	7.12	55.47
1901	43,835.428	65,685.653	22,997.379	132,518.460	33.08	49.57	17.35	17.28	25.90	9.07	52.25
1902	44,820.754	72,123.654	25,282.563	142,226.971	31.51	50.71	17.78	17.39	27.99	9.81	55.19
1903	58,235.262	59,967.404	32,734.422	150,937.088	38.62	39.73	21.65	22.21	22.87	12.48	57.56
1904	60,926.406	62,156.066	42,685.540	165,768.012	36.76	37.49	25.75	22.80	23.27	15.98	62.05
1905	55,600.644	71,996.274	39,872.428	167,469.346	33.15	43.00	23.85	20.68	26.78	14.83	62.29
1906	44,328.642	71,604.098	48,645.925	164,578.665	26.93	43.51	29.56	16.21	26.18	17.79	60.17

4. Упоредни преглед увоза — 4. Tableau comparatif de l'importation

Од 1897 до 1906 године — De 1897 à 1906

ДРЖАВЕ — PAYS	Вредност увоза у динарима — Valeur de l'importation en francs										Просечно En moyenne
	Г О Д И Н Е — A N N É E S										
	1897	1898	1899	1900	1901	1902	1903	1904	1905	1906	
	1	2	3	4	5	6	7	8	9	10	
Америка-Amérique	1,350.065	1,053.194	1,077.763	1,119.002	1,190.636	941.392	766.458	745.274	1,298.877	—	954.266
Аустро-Угарска-Autriche-Hongrie	25,500.937	22,964.729	27,436.711	25,528.875	23,166.066	25,018.998	35,362.872	36,583.709	33,375.501	22,206.498	27,714.490
Белгија-Belgique	201.256	545.961	185.935	356.572	418.289	531.823	242.341	560.893	356.072	382.915	378.206
Босна-Bosnie	33.772	39.054	59.545	40.888	39.290	48.757	76.966	56.281	38.229	21.222	45.400
Бугарска-Bulgarie	645.694	1,525.514	245.131	278.808	268.218	337.120	386.803	2,103.361	2,325.146	504.025	861.982
Грчка-Grèce	198.472	353.073	667.248	430.647	521.071	604.358	494.896	386.740	207.729	104.166	396.840
Енглеска-Angleterre	6,481.465	3,836.575	5,732.395	3,773.603	3,931.134	4,809.637	4,920.619	5,002.120	5,313.849	4,562.906	4,836.430
Италија-Italie	548.247	732.639	876.322	766.452	899.829	979.234	1,175.985	977.042	782.365	936.721	867.484
Немачка-Allemagne	4,808.235	4,282.112	4,792.254	15,015.743	6,830.759	6,798.027	7,089.335	8,054.981	6,263.237	9,732.722	7,367.140
Румунија-Roumanie	618.240	2,357.369	1,057.897	944.227	1,198.584	940.529	1,122.356	1,254.540	620.235	769.190	1,088.317
Русија-Russie	450.346	291.513	663.077	197.342	679.920	667.758	726.764	1,072.473	805.563	1,218.259	677.301
Турска-Turquie	2,947.022	1,804.708	1,881.920	1,239.281	2,407.751	1,135.261	1,860.044	1,965.236	2,602.648	1,845.831	1,968.975
Француска-France	784.033	652.285	689.813	3,552.808	1,238.262	974.110	2,735.112	974.586	819.352	1,142.623	1,356.298
Холандска-Hollande	63.005	71.483	251.273	404.189	426.310	195.436	329.063	221.226	103.551	226.510	229.205
Црна Гора-Monténégro	57.678	84.971	61.087	27.488	37.991	69.673	72.702	60.278	34.995	23.775	53.064
Швајцарска-Suisse	625.357	506.743	750.229	351.303	581.318	768.641	872.946	907.666	653.295	645.773	666.327
Остале државе-Autres pays	—	—	—	—	—	—	—	—	—	5.456	483
Свега-Total	45,313.824	41,101.923	46,428.600	54,027.228	43,835.428	44,820.754	58,235.262	60,926.406	55,600.644	44,328.642	49,462.208

5. Упоредни преглед извоза и провоза — 5. Tableau comparatif de l'exportation et du transit

Од 1897 до 1906 године — De 1897 à 1906

412

ДРЖАВЕ — PAYS	Вредност у динарима — Valeur en francs										Просечно En moyenne
	г о д и н е — a n n é e s										
	1897	1898	1899	1900	1901	1902	1903	1904	1905	1906	
	1.	2.	3.	4.	5.	6.	7.	8.	9.	10.	
И з в о з и з С р б и ј е — E x p o r t a t i o n d e S e r b i e											
Америка-Amérique	—	—	—	—	—	—	—	1.000	—	—	100
Аустро-Угарска-Autriche-Hongrie	49,146.079	50,981.901	55,748.842	56,584.701	55,612.567	57,541.380	51,324.514	55,351.227	64,712.406	30,032.477	52,603.609
Белгија-Belgique	—	—	29.523	68.735	309.083	2,784.728	353.173	230.107	323.147	6,259.929	1,035.842
Босна-Bosnie	136.522	166.663	116.293	223.499	209.978	202.436	159.231	190.803	157.581	61.401	162.441
Бугарска-Bulgarie	975.995	956.143	1,045.604	629.049	604.969	725.229	779.526	1,012.639	1,220.533	3,694.922	1,164.461
Грчка-Grèce	—	45.822	—	—	77.901	—	200	5.500	—	420.821	55.024
Енглеска-Angleterre	—	—	—	—	580.430	1,111.158	261.477	2.500	—	65.560	202.113
Италија-Italie	—	2.927	12.953	—	40.256	114.436	282.907	137.976	65.400	572.319	122.917
Немачка-Allemagne	3,737.704	2,242.979	5,922.349	3,912.958	4,124.503	5,503.398	3,053.362	2,606.517	2,116.880	19,053.882	5,227.453
Румунија-Roumanie	115.831	200.510	1,311.742	3,063.592	539.416	1,499.484	1,333.933	843.165	1,097.341	2,354.451	1,235.947
Русија-Russie	—	—	7.758	80.502	893.330	104.108	3.904	45.412	15.094	151.650	130.176
Турска-Turquie	1,487.952	1,969.390	2,156.179	1,456.493	1,736.823	1,481.799	2,118.889	1,707.200	2,245.607	5,410.925	2,177.126
Француска-France	312.635	378.197	182.371	369.160	721.343	674.986	134.982	22.020	36.685	3,353.221	618.560
Холандска-Hollande	—	—	22.127	18.662	—	43.400	97.772	—	—	87.200	26.916
Црна Гора-Monténégro	9.971	32.572	64.370	—	19.110	8.246	1.800	—	3.300	8.180	14.755
Швајцарска-Suisse	17.292	14.375	124.278	114.608	215.944	328.866	61.734	—	2.300	18.115	89.751
Друге државе-Autres pays	—	—	—	—	—	—	—	—	—	59.045	5.905
Свега-Total	55,939.981	56,991.479	65,744.389	66,521.959	65,685.653	72,123.654	59,967.404	62,156.066	71,996.274	71,604.098	64,873.096
П р о в о з к р о з С р б и ј у — T r a n s i t p a r l a S e r b i e											
Аустро-Угарска-Autriche-Hongrie	9,368.440	8,600.492	12,467.534	12,626.407	12,019.303	11,834.106	15,970.939	5,026.463	4,696.972	23,719.731	11,633.039
Бугарска-Bulgarie	1,693.786	1,567.770	1,794.106	3,264.977	7,256.363	11,123.251	12,710.192	25,156.872	23,496.822	7,963.334	9,602.747
Турска-Turquie	903.458	502.040	790.659	1,394.712	1,470.205	2,299.152	4,053.291	12,502.205	11,678.634	11,392.870	4,698.723
Остале државе-Autres pays	1,835.336	4,175.120	1,865.607	437.348	2,251.508	26.054	—	—	—	5,569.990	1,616.096
Свега-Total	13,801.020	14,845.422	16,917.906	17,723.444	22,997.379	25,282.563	32,734.422	42,685.540	39,872.428	48,645.925	27,550.605

6. Спољашња трговина 1906 године — 6. Commerce extérieur en 1906

ДРЖАВЕ — PAYS	Укупна вредност — Valeur totale				На поједине државе долазило је процената од вредности—Pour-cent de la valeur totale par pays			
	увоза	извоза	провоза	спољашњега трговинског промета-du mouvement du commerce extérieur	увоза	извоза	провоза	целога промета
	importation	exportation	transit		importation	exportation	transit	commerce total
	д и н а р а — f r a n c s							
1	2	3	4	5	6	7	8	
Аустро-Угарска-Autriche-Hongrie . . .	22,206.498	30,032.477	23,719.731	75,958.706	29·23	39·54	31·23	100·00
Америка-Amerique	—	—	—	—	—	—	—	—
Белгија-Belgique	382.915	6,259.929	?	6,642.844	5·76	94·24	—	100·00
Босна и Херцеговина-Bosnie et Herzégovine	21.222	61.401	?	82.623	25·67	74·33	—	100·00
Бугарска-Bulgarie	504.025	3,694.922	7,963.334	12,162.281	4·14	30·38	65·48	100·00
Грчка-Grèce	104.166	420.821	?	524.987	19·84	80·16	—	100·00
Енглеска-Angleterre	4,562.906	65.560	?	4,628.466	98·58	1·42	—	100·00
Италија-Italie	936.721	572.319	?	1,509.040	62·01	37·99	—	100·00
Немачка-Allemagne	9,732.722	19,053.882	?	28,786.604	33·81	66·19	—	100·00
Румунија-Roumanie	769.190	2,354.451	?	3,123.641	24·62	75·38	—	100·00
Русија-Russie	1,218.259	151.650	?	1,369.909	88·93	11·07	—	100·00
Турска-Turquie	1,845.881	5,410.925	11,392.870	18,649.676	9·90	90·10	—	100·00
Француска-France	1,142.623	3,353.221	?	4,495.844	25·42	74·58	—	100·00
Холандска-Hollande	226.510	87.200	?	313.710	72·20	27·80	—	100·00
Црна Гора-Monténégro	23.775	8.180	?	31.955	74·40	25·60	—	100·00
Швајцарска-Suisse	645.773	18.115	?	663.888	97·27	2·73	—	100·00
Друге државе-Autres pays	5.456	59.045	5,569.990	5,634.491	0·10	1·05	98·85	100·00
Свега-Total . . .	44,328.642	71,604.098	48,645.925	164,578.665	26·94	43·51	29·55	100·00

7. Трговина с појединим државама

Г О Д И Н Е ANNÉES	Вредност у динарима — Valeur en francs			
	увоза importation	извоза exportation	провоза transit	с в е г а total
	1	2	3	4
А м е р и к а — A m é r i q u e				
1906	—	—	—	—
1905	1,298.877	—	—	1,298.877
1904	745.274	1.000	—	746.274
1903	766.458	—	—	766.458
1902	941.392	—	—	941.392
1901	1,190.636	—	—	1,190.636
1900	1,119.022	—	—	1,119.022
1899	1,077.763	—	—	1,077.763
1898	1,053.194	—	—	1,053.194
1897	1,350.065	—	—	1,350.065
А у с т р о - У г а р с к а — A u t r i c h e - H o n g r i e				
1906	22,206.498	30,032.477	23,719.731	75,958.706
1905	33,375.501	64,712.406	4,696.972	102,784.879
1904	36,583.709	55,351.227	5,026.463	96,961.399
1903	35,362.872	51,324.514	15,970.939	102,658.325
1902	25,018.998	57,541.380	11,834.106	94,394.484
1901	23,166.066	55,612.567	12,019.303	90,797.936
1900	25,528.875	56,584.701	12,626.407	94,739.983
1899	27,436.711	54,748.842	12,467.534	94,653.087
1898	22,964.729	50,981.901	8,600.492	82,547.122
1897	25,500.937	49,146.079	9,368.440	84,015.456
Б е л г и ј а — B e l g i q u e				
1906	382.915	6,259.929	—	6,642.844
1905	356.072	323.147	—	679.219
1904	560.893	230.107	—	791.000
1903	242.341	353.173	—	595.514
1902	531.823	2,784.728	—	3,316.551
1901	418.289	309.083	—	727.372
1900	356.572	68.735	—	425.307
1899	185.935	29.523	—	215.458
1898	545.961	—	—	545.961
1897	201.256	—	—	201.256
Б о с н а и Х е р ц е г о в и н а — B o s n i e e t H e r t z é g o v i n e				
1906	21.222	61.401	—	82.623
1905	38.229	157.581	—	195.810
1904	56.281	190.803	—	247.084
1903	76.966	159.231	—	236.197
1902	48.757	202.436	—	251.193
1901	39.290	209.978	—	249.268
1900	40.888	228.499	—	264.387
1899	59.545	116.293	—	175.838
1898	39.054	166.663	—	205.717
1897	33.772	136.522	—	170.294

7. Commerce avec les différents pays étrangers

Г О Д И Н Е ANNÉES	Вредност у динарима — Valeur en francs			
	увоза importation	извоза exportation	провоза transit	с в е г а total
	1	2	3	4
Б у г а р с к а — B u l g a r i e				
1906	504.025	3,694.922	7,963.334	12,162.281
1905	2,325.146	1,220.533	23,496.822	27,042.501
1904	2,103.361	1,012.639	25,156.872	28,272.872
1903	386.803	779.526	12,710.192	13,876.521
1902	337.120	725.229	11,123.251	12,185.600
1901	268.218	604.969	7,256.363	8,129.550
1900	278.800	629.049	3,264.977	4,172.826
1899	245.131	1,045.604	1,794.106	3,084.841
1898	1,525.514	956.143	1,567.770	4,049.427
1897	645.694	975.995	1,693.786	3,315.475
Г р ч к а — G r è c e				
1906	104.166	420.821	—	524.987
1905	207.729	—	—	207.729
1904	386.740	5.500	—	392.240
1903	494.896	200	—	495.096
1902	604.358	—	—	604.358
1901	521.071	77.901	—	598.972
1900	430.647	—	—	430.647
1899	667.248	—	—	667.248
1898	353.073	45.822	—	398.895
1897	198.472	—	—	198.472
Е н г л е с к а — A n g l e t e r r e				
1906	4,562.906	65.560	—	4,628.466
1905	5,313.849	—	—	5,313.849
1904	5,002.120	2.500	—	5,004.620
1903	4,920.619	261.477	—	5,182.096
1902	4,809.637	1,111.158	—	5,920.795
1901	3,931.134	580.430	—	4,511.564
1900	3,773.603	—	—	3,773.603
1899	5,732.395	—	—	5,732.395
1898	3,836.575	—	—	3,836.575
1897	6,481.465	—	—	6,481.465
И т а л и ј а — I t a l i e				
1906	936.721	572.319	—	1,509.040
1905	782.365	65.400	—	847.765
1904	977.042	137.976	—	1,115.018
1903	1,175.985	282.907	—	1,458.892
1902	979.234	114.436	—	1,093.670
1901	899.829	40.256	—	940.085
1900	766.452	—	—	766.452
1899	876.322	12.952	—	889.274
1898	732.639	2.927	—	735.566
1897	548.247	—	—	548.247

7. Трговина с појединим државама

Г О Д И Н Е ANNÉES	Вредност у динарима — Valeur en francs			
	увоза importation	извоза exportation	провоза transit	с в е г а total
	1	2	3	4
Н е м а ч к а — A l l e m a g n e				
1906	9,732.722	19,053.882	—	28,786.604
1905	6,263.237	2,116.880	—	8,380.117
1904	8,054.981	2,606.517	—	10,661.498
1903	7,089.335	3,053.362	—	10,142.697
1902	6,798.027	5,503.398	—	12,301.425
1901	6,830.759	4,124.503	—	10,955.262
1900	15,015.763	3,912.958	—	18,928.721
1899	4,792.254	5,922.349	—	10,714.603
1898	4,282.112	2,242.979	—	6,525.091
1897	4,808.235	3,737.704	—	8,545.939
Р у м у н и ј а — R o u m a n i e				
1906	769.190	2,354.451	—	3,123.641
1905	620.235	1,097.341	—	1,717.576
1904	1,254.540	843.165	—	2,097.705
1903	1,122.356	1,333.933	—	2,456.289
1902	940.529	1,499.484	—	2,440.013
1901	1,198.584	539.416	—	1,738.000
1900	944.217	3,063.592	—	4,007.809
1899	1,057.897	1,311.742	—	2,369.639
1898	2,357.369	200.510	—	2,557.879
1897	618.240	115.831	—	734.071
Р у с и ј а — R u s s i e				
1906	1,218.259	151.650	—	1,369.909
1905	805.563	15.094	—	820.657
1904	1,072.473	45.412	—	1,117.885
1903	726.764	3.904	—	730.668
1902	667.758	104.108	—	771.866
1901	679.920	893.330	—	1,573.250
1900	197.342	80.502	—	277.844
1899	663.077	7.758	—	670.835
1898	291.513	—	—	291.513
1897	450.346	—	—	450.346
Т у р с к а — T u r q u i e				
1906	1,845.881	5,410.925	11,392.870	18,649.676
1905	2,602.648	2,245.607	11,678.634	16,526.889
1904	1,965.236	1,707.200	12,502.205	16,174.641
1903	1,860.044	2,118.889	4,053.291	8,032.224
1902	1,135.261	1,481.799	2,299.152	4,916.212
1901	2,407.751	1,736.823	1,470.205	5,614.779
1900	1,239.281	1,456.493	1,394.712	4,090.486
1899	1,881.920	2,156.179	790.659	4,828.758
1898	1,804.708	1,969.390	502.040	4,276.138
1897	2,947.022	1,487.952	903.458	5,338.432

7. Commerce avec les différents pays étrangers

Г О Д И Н Е ANNÉES	Вредност у динарима — Valeur en francs			
	увоза importation	извоза exportation	провоза transit	с в е г а total
	1	2	3	4
Ф р а н ц у с к а — F r a n c e				
1906	1,142.623	3,353.221	—	4,495.844
1905	819.352	36.685	—	856.037
1904	974.586	22.020	—	996.606
1903	2,735.112	134.982	—	2,870.094
1902	974.110	674.986	—	1,649.096
1901	1,238.262	721.343	—	1,959.605
1900	3,552.808	369.160	—	3,921.968
1899	689.813	182.371	—	872.184
1898	652.285	378.197	—	1,030.482
1897	784.033	312.635	—	1,096.668
Ш в а ј ц а р с к а — S u i s s e				
1906	645.773	18.115	—	663.888
1905	653.295	2.300	—	655.595
1904	907.666	—	—	907.666
1903	872.946	61.734	—	934.680
1902	768.641	328.866	—	1,097.507
1901	581.318	215.944	—	797.262
1900	351.301	114.608	—	465.909
1899	750.229	124.278	—	874.507
1898	506.743	14.375	—	521.118
1897	625.357	17.292	—	642.649
О с т а л е д р ж а в е — A u t r e s p a y s				
1906	255.741	154.425	5,569.990	5,980.156
1905	138.546	3.300	—	141.846
1904	281.504	—	—	281.504
1903	401.764	99.572	—	501.336
1902	265.109	51.646	26.054	342.809
1901	464.301	19.110	2,251.508	2,734.919
1900	431.677	18.662	437.348	887.687
1899	312.360	86.497	1,865.607	2,264.464
1898	156.454	32.572	4,175.120	4,364.146
1897	120.683	9.971	1,835.336	1,965.990

8. Предмети спољашње трговине 1906 год.* — 8. Nature des articles du commerce extérieur en 1906

а) По класификацији опште царинске тарифе — а) D'après la classification du tarif douanier

НАИМЕНОВАЊЕ РОБЕ DÉSIGNATION DE LA MARCHANDISE	Мера-Unités 1	Увоза-Importation		Извоза-Exportation	
		количина quantité	вредност у динарима valeur en francs	количина quantité	вредност у динарима valeur en francs
		2	3	4	5
I. Производи земљорадње, сточарства и шумарства; остали животињски и биљни производи и предмети за храну и пиће — Produits d'agriculture, de l'élevage du bétail et des forêts; autres produits du règne animal et végétal et denrées alimentaires et boissons	Куб. мет.-m ³	57.267	} 12,328.311	24.867	} 66,651.071
— Produits d'agriculture, de l'élevage du bétail et des forêts; autres produits du règne animal et végétal et denrées alimentaires et boissons	Кгр.-Kilogr.	28,050.957		311,893.335	
1. Производи земљорадње — 1. Produits d'agriculture	Ком.-Pièces	366		147.769	
а) Жита и пиринач — а) Céréales et riz	Кгр.-Kilogr.	12,681.243	3,175.228	280,329.364	41,165.959
б) Вариво и поврће — б) Plantes potagères et plantes légumineuses	»	1,861.297	569.198	198,651.612	22,174.968
в) Воће — в) Fruits	»	768.870	204.195	2,341.501	375.165
г) Јужно воће — г) Fruits du Midi	»	8,217.499	820.281	63,771.000	13,162.632
д) Колонијална роба и њени сурогати — д) Denrées coloniales et leurs succédanés	»	397.727	209.128	—	—
е) Уљани плодови, уљано семење и разно друго семење — е) Fruits oléagineux, semences oléagineuses et autres semences	»	792.040	820.745	—	—
ж) Цвеће и биље за украс и расађивање — ж) Fleurs et plantes pour ornement et à transplanter	»	305.364	130.349	40.068	19.692
з) Биље за сточну храну — з) Fourrages	»	20.074	23.099	2.145	630
и) Биље за индустрију и лекарију — и) Plantes commerciales et industrielles	»	110.567	7.757	114.815	8.131
	»	207.236	390.056	2,969.085	** 2,249.654

* Због измене опште царинске тарифе упоређење појединих класа робе са ранијим годинама немогуће је — A cause de changement du tarif douanier il est impossible de conférer les classes des marchandises avec les années précédentes.

** Одатле кудела 2,899.816 кгр. у вредности 1,971.864 динара — Y compris chanvre 2,899,816 kgr. en valeur francs 1,971.864.

НАИМЕНОВАЊЕ РОБЕ DÉSIGNATION DE LA MARCHANDISE	Мера-Unités	Увоза-Importation		Извоза-Exportation	
		количина quantité	вредност у динарима valeur en francs	количина quantité	вредност у динарима valeur en francs
		1	2	3	4
и) Сокови биљних плодова и биљака — j) Jus de fruits et sucs de plantes	Кгр.-Kilogr.	569	420	12,439.138	3,175.017
2. Производи сточарства — 2. Produits du règne animal	Кгр.-Kilogr.	3,691.703	5,062.730	8,241.420	21,549.328
	Ком.-Pièces	366			
а) Живе животиње — a) Bétail vivant	Кгр.-Kilogr.	8.272	128.644	1,622.557	12,007.886
	Ком.-Pièces	366			
б) Животињски производи — b) Produits d'animaux	Кгр.-Kilogr.	2,532.627	4,290.334	6,563.644	9,478.203
а) Месо свеже и прерађено — a) Viande fraîche et préparations de viande	»	7.004	11.613	2,184.165	1,893.455
β) Млеко и јаја — β) Lait et œufs	»	8.353	7.227	1,359.743	943.317
γ) Мед и восак — γ) Miel et cire	»	12.668	40.419	68	70
δ) Животињске претилине — δ) Produits de substances grasses (graisses anim.)	»	261.011	134.514	828.513	820.039
ε) Вуна, длака, перје, коже и кокони — ε) Laines, poils, plumes, peaux et cocons de ver à soie	»	1,910.087	4,064.231	1,909.799	5,689.136
θ) На другом месту непоменуте животињске сировине и отпаци — θ) Matières premières animales non dénommées ailleurs et dépouilles	»	333.504	32.330	281.356	132.186
в) Риба и производи од рибе — c) Poissons et produits de poissons	»	1,150.134	642.549	53.631	62.555
г) Остале животиње — d) Autres animaux	»	670	1.203	1.588	1.184
3. Производи шумарства — 3. Produits forestiers	Куб. мет.-m ³	57.267	881.964	24.867	1,552.668
	Кгр.-Kilogr.	3,300.574			
4. Производи пољопривредних грана индустрије — 4. Produits des industries agricoles	»	8,295.709	3,029.739	15,349.549	2,055.275

8. Предмети спољашње трговине 1906 год. — 8. Nature des articles du commerce extérieur en 1906

а) По класификацији опште царинске тарифе — а) D'après la classification du tarif douanier

420

НАИМЕНОВАЊЕ РОБЕ DÉSIGNATION DE LA MARCHANDISE	Мера-Unités 1	Увоза-Importation		Извоза-Exportation	
		количина quantité	вредност у динарима valeur en francs	количина quantité	вредност у динарима valeur en francs
		2	3	4	5
а) Млинарски и други производи — а) Produits de la minoterie et autres produits	Кгр.-Kilogr.	7,468.638	2,855.707	7,724.459	1,407.204
б) Пића — б) Boissons	»	767.074	153.309	670.879	180.867
в) Сирће и квасац — с) Vinaigre et lies de vin	»	7.147	6.152	510	225
г) Вода и лед — д) Eau et glaces	»	43.255	13.579	925	295
д) Остаци при преради пољопривредних производа — е) Produits de l'élaboration des produits agricoles	»	9.595	992	6,952.776	466.684
5. Остала јестива и предмети за храну — 5. Produits d'alimentation et de consommation	»	81.728	178.650	307.483	327.841
II. Колови у опште, минерална уља и њихови производи — Matières premières minérales, huiles minérales et leurs produits	Куб. мет.-m ³ Кгр.-Kilogr.	7.788 23,068.463	1,384.678	2.130 49,395.618	3,430.937
1. Земља и камен — 1. Terres et pierres	Куб. мет.-m ³ Кгр.-Kilogr.	7.788 2,517.268	142.961	2.130 1,418.748	45.222
2. Руде, згуре и пепели — 2. Minerais, scories, cendres	»	6	260	1,029.430	2,534.775
3. Фосили за горење — 3. Combustibles minéraux	»	13,403.514	381.240	46,947.440	850.940
4. Минерална уља и остали фосили, катран, уља и смоле каменог угља и осталих минералних материја — 4. Huiles minérales et autres fossiles, goudron, huiles et résine de charbon de bois et autres matières minérales	»	7,147.675	860.217	—	—
III. Прерађени восак животињски, биљни и минерални, и роба начињена употребом масти, уља и воска — Cire préparée, acides gras solides, cire végétale et minérale et articles préparés avec des graisses, des huiles ou de la cire	»	379.671	360.342	725	260

НАИМЕНОВАЊЕ РОБЕ DÉSIGNATION DE LA MARCHANDISE	Мера-Unités	Увоза-Importation		Извоза-Exportation	
		количина quantité	вредност у динарима valeur en francs	количина quantité	вредност у динарима valeur en francs
		1	2	3	4
1. Восак — 1. Cire	»	100.036	149.669	—	—
2. Свеће — 2. Bougies	»	25.285	33.001	—	—
3. Воштана роба — 3. Articles en cire	»	58	722	—	—
4. Сапуни и остала роба — 4. Savon et produits similaires	»	254.292	176.950	725	260
IV. Хемијски и апотекарски производи; боје и производи од ње; фирниси, лакови, етери; алкохоли непоменути на другом месту; стерска уља и мириси; вештачка средства за ђубрење и запаљиве експлозивне материје — Produits chimiques et pharmaceutiques couleurs et leurs produits, vernis, laques, éthers; alcools non dénommés ailleurs; huiles d'éther et parfums; engrais artificiels; matières inflammables et explosives	Кгр.-Kilogr.	26,067.957	2,296.675	982.610	326.453
	Ком.-Pièces	8.015		—	
1. Хемијски и апотекарски производи — 1. Produits chimiques et pharmaceutiques	Кгр.-Kilogr.	24,370.643	1,491.256	352.280	290.113
	Ком.-Pièces	8.015		—	
а) Неорганске материје — а) Matières inorganiques	Кгр.-Kilogr.	24,026.738	1,267.995	333.750	279.713
	Ком.-Pièces	8.015		—	
б) Органска једињења — б) Solutions organiques	Кгр.-Kilogr.	343.905	223.261	18.530	10.400
2. Боје (фарбе) и роба од ње — 2. Couleurs et produits de couleurs	»	949.414	429.494	—	—
3. Фирниси, лакови, лепкови и китови — 3. Vernis, laques, mastics et matières colorantes (agglutinatives)	»	540.759	66.666	—	—
4. Етери, алкохоли на другом месту непоменути, етерска уља, мириси и средства за улепшавање (парфимеријски и косметички артикли) — 4. Ethers; alcools non dénommés ailleurs; huiles volatiles, matières aromatiques artificielles, articles de parfumerie et cosmétiques	»	47.695	52.895	—	—

8. Предмети спољашње трговине 1906 год. — 8. Nature des articles du commerce extérieur en 1906

422

а) По класификацији опште царинске тарифе — а) D'après la classification du tarif douanier

НАИМЕНОВАЊЕ РОБЕ DÉSIGNATION DE LA MARCHANDISE	Мера-Unités	Увоза-Importation		Извоза-Exportation	
		количина quantité	вредност у динарима valeur en francs	количина quantité	вредност у динарима valeur en francs
		1	2	3	4
5. Вештачка средства за ђубрење — 5. Engrais artificiels	»	3.120	346	630.330	36.340
6. Барут, експлозивне материје, фитиљи (лунте) и остала запаљива роба — 6. Poudres à tirer, matières explosives, mèches et autres explosifs	»	156.326	256.018	—	—
V. Биљне и животињске материје за предиво и роба од њих — Matières textiles végétales et animales et leurs produits	Кгр.-Kilogr.	3,913.354	12,804.721	996.508	911.334
— Matières textiles végétales et animales et leurs produits	Ком.-Pièces	156.997			
1. Памук — 1. Coton	Кгр.-Kilogr.	2,803.048	7,744.151	—	—
2. Кудеља, лан и остала биљна влакна за предиво — 2. Chanvre, lin et autres matières textiles végétales	»	375.927	446.117	773.474	750.474
3. Вуна и остала животињска длака за предиво — 3. Laine et autres produits d'animaux pour filer	»	474.405	3,042.142	22.370	123.002
4. Свила — 4. Soie	»	11.617	404.673	214	9.500
5. Тканине премазане и натопљене у уља, смоле и друге материје и израде од њих, књиговезачко платно — 5. Tissus, enduits et imprégnés d'huiles, de résines et d'autres matières et leurs produits; toiles pour relieurs	»	30.828	59.603	—	—
6. Клобучина (филц) и роба од клобучине — 6. Feutres et ouvrages en feutres	»	599	3.585	—	—
7. Длака на другом месту непоменуто и израде од ње — 7. Poils non dénommés ailleurs et ouvrages de ces poils	»	1.141	10.053	—	—
8. Одело, рубље и остала шивена и помодна роба на другом месту непоменуто — 8. Vêtements et autres objets cousus et ouvrages de mode, non dénommés ailleurs	Кгр.-Kilogr. Ком.-Pièces	179.949 156.997	1,078.397	16 266	558

НАИМЕНОВАЊЕ РОБЕ DÉSIGNATION DE LA MARCHANDISE	Мера-Unités	Увоза-Importation		Извоза-Exportation	
		количина quantité	вредност у динарима valeur en francs	количина quantité	вредност у динарима valeur en francs
		1	2	3	4
9. Отпади од тканина — 9. Déchets d'ouvrages de filés . . .	Кгр.-Kilogr.	35.840	16.000	200.444	27.800
VI. Кожа и крзно, израде од њих и израде од црева — Cuir et ouvrages en cuir, pelleteries, ouvrages en boyau . . .	»	376.667	1,802.103	3.254	12.374
1. Коже и израде од коже — 1. Cuir et ouvrages en cuir . . .	»	370.567	1,703.627	3.254	12.374
2. Крзно и израде од њега (ћурчиске израде) — 2. Pelleterie et ouvrages en boyau	»	6.099	98.454	—	—
3. Израде од црева — 3. Ouvrages en boyau	»	1	22	—	—
VII. Каучук и гутаперка — Caoutchouc et guttapercha	»	19.900	134.974	—	—
1. Мек каучук — 1. Caoutchouc mou	»	19.002	127.105	—	—
2. Тврди каучук (ебонит) — 2. Caoutchouc durci (ébonite)	»	898	7.869	—	—
VIII. Плетарске израде од биљних, материја изузев предива — Ouvrages tressés en matières végétales, à l'exception des fibres textiles	»	50.376	37.297	675	334
IX. Четкарске и ситарске израде и метле — Brosserie, ouvrages de tamiserie et balais	»	4.032	14.043	1.257	1.020
X. Материје за рецкарију и израде од њих — Matières susceptibles d'être taillées et ouvrages de ces matières	»	1,017.987	589.788	127.757	64.514
1. Израде од кости, рога и других животињских материја за рецкарију — 1. Ouvrages, d'os, de cornes et d'autres matières animales susceptibles d'être taillées	»	3.682	39.922	—	—
2. Израде од дрвета — 2. Ouvrages en bois	»	986.930	432.636	127.757	64.514
3. Израде од плуте — 3. Ouvrages en liège	»	15.725	58.809	—	—
4. Израде од других биљних материја за рецкарије и ликорезачке радове — 4. Ouvrages en autres matières végétales susceptibles d'être taillées et en matières plastiques	»	11.650	58.421	—	—
XI. Артија и израде од артије — Papier et ouvrages en papier	»	2,586.041	1,462.413	5.428	17.555

8. Предмети спољашње трговине 1906 год. — 8. Nature des articles du commerce extérieur en 1906

424

а) По класификацији опште царинске тарифе — a) D'après la classification du tarif douanier

НАИМЕНОВАЊЕ РОБЕ DÉSIGNATION DE LA MARCHANDISE	Мера-Unités	Увоза-Importation		Извоза-Exportation	
		количина quantité	вредност у динарима valeur en francs	количина quantité	вредност у динарима valeur en francs
		1	2	3	4
1. Артија и израде од артије — 1. Papier et ouvrages en papier	Кгр.-Kilogr.	2,514.664	1,302.269	10	200
2. Књиге и слике — 2. Livres et images	»	71.377	160.144	5.418	17.355
XII. Израде од камена, земље и осталих минералних и фосфатних материја — Ouvrages en pierre, en terre et en autres matières minérales et fossiles	»	2,560.441	434.097	2,027.077	98.865
1. Од камена, асфалта, азбеста, гипса и цемента — 1. Ouvrages en pierre, en asphalte, asbeste, plâtre et ciment	»	313.505	151.796	907.428	64.930
2. Израде од иловаче — 2. Ouvrages en terre cuite	»	2,246.936	282.301	1,119.649	33.935
XIII. Стакло и израде од стакла — Verre et ouvrages en verre	»	1,418.214	555.254	12.350	4.858
XIV. Метали и израде од њих — Métaux et ouvrages de ces métaux	»	16,625.688	6,523.985	331.147	71.689
1. Драги метали: злато, платина и сребро — 1. Métaux précieux: or, platine et argent	»	278,527	106.960	—	—
2. Прости метали и роба од њих — 2. Métaux communs et ouvrages de ces métaux	»	16,625.410	6,417.025	331.147	71.689
а) Гвожђе и израде од гвожђа — a) Fer et ouvrages en fer	»	16,204.444	5,351.614	329.720	68.601
б) Алуминије и његове легуре — b) Aluminium et ses alliages	»	25	636	—	—
в) Олово и његове легуре — c) Plomb et ses alliages . .	»	62.593	44.540	—	—
г) Цинк и његове легуре — d) Zinc et ses alliages . .	»	70.907	82.023	—	—
д) Калај и његове легуре — e) Etain et ses alliages . .	»	28.297	113.800	—	—
ђ) Никл и његове легуре — f) Nickel et ses alliages . .	»	2.368	17.466	—	—

НАИМЕНОВАЊЕ РОБЕ DÉSIGNATION DE LA MARCHANDISE	Мера-Unités	Увоза-Importation		Извоза-Exportation	
		количина quantité	вредност у динарима valeur en francs	количина quantité	вредност у динарима valeur en francs
		1	2	3	4
е) Бакар и његове легуре — g) Cuivre et ses alliages ж) Роба од простих метала и њихових легура напред непоменутих — h) Ouvrages en métaux communs et en alliages de ces métaux, non compris ailleurs	Кгр.-Kilogr.	242.058	630.192	1.427	3.088
XV. Машине, апарати, електротехнички предмети и превозна средства — Machines, appareils, articles électrotechniques et véhicules	Кгр.-Kilogr.	14.718	176.674	—	—
1. Машине и апарати — 1. Machines et appareils	Ком.-Pièces	86	3,175.793	14	12.504
2. Електротехнички предмети — 2. Appareils électrotech- niques	Кгр.-Kilogr.	9,918.313			
3. Превозна средства — 3. Véhicules	Кгр.-Kilogr.	201.303	438.855	—	—
XVI. Научни и уметнички предмети — Objets d'art et de science	Ком.-Pièces	86	1,006.971	14	12.504
XVII. Часовници, ватрено оружје и дечје играчке — Hor- logerie, Armes à feu et Jouets d'enfants	Кгр.-Kilogr.	8,094.664			
1. Часовници — 1. Horlogerie	Кгр.-Kilogr.	21.469	163.442	—	—
2. Ватрено оружје — 2. Arme à feu	Ком.-Pièces	44	260.726	6	330
3. Дечје играчке — 3. Jouets d'enfants	Кгр.-Kilogr.	32.142			
	Ком.-Pièces	7.503	90.499	—	—
	Кгр.-Kilogr.	4.198			
	Ком.-Pièces	7.503	132.735	6	330
	Кгр.-Kilogr.	12.855			
	»	15.089	37.492	—	—

8. Предмети спољашње трговине

б. По врстама робе

ГОДИНЕ Années	Мера-Unités	Увоза-Importation		Извоза-Exportation	
		количина quantité	вредност у динарима valeur en francs	количина quantité	вредност у динарима valeur en francs
		1	2	3	4
1. Артија за паковање — 1. Papier d'emballage					
1906 . . .	Кгр.-Kilogr.	304.303	70.287	—	—
1905 . . .	»	529.289	122.614	—	—
1904 . . .	»	425.797	92.848	—	—
1903 . . .	»	345.095	73.259	—	—
1902 . . .	»	349.515	85.504	—	—
1901 . . .	»	271.344	71.109	—	—
1900 . . .	»	252.267	70.537	—	—
1899 . . .	»	192.333	60.333	—	—
1898 . . .	»	255.909	74.782	—	—
1897 . . .	»	291.753	81.291	—	—
2. Артија за цигарете у табацима (цигар-папир) — 2. Papier à cigarettes					
1906 . . .	Кгр.-Kilogr.	56.655	115.500	—	—
1905 . . .	»	66.309	103.720	—	—
1904 . . .	»	55.748	105.478	—	—
1903 . . .	»	54.711	113.368	—	—
1902 . . .	»	72.444	187.701	—	—
1901 . . .	»	18.944	40.442	—	—
1900 . . .	»	25.744	52.341	—	—
1899 . . .	»	18.169	41.811	—	—
1898 . . .	»	32.270	50.280	—	—
1897 . . .	»	52.186	92.614	—	—
3. Бакар (жице и лим, бакар необрађен) — 3. Cuivre (tiges et feuilles, cuivre non ouvré)					
1906 . . .	Кгр.-Kilogr.	543.633	338.670	—	—
1905 . . .	»	153.528	282.025	36.108	62.190
1904 . . .	»	208.095	391.465	56.367	74.915
1903 . . .	»	180.893	390.556	253.652	360.402
1902 . . .	»	355.642	618.172	79.980	90.500
1901 . . .	»	83.104	223.625	—	—
1900 . . .	»	127.231	304.393	128.471	179.800
1899 . . .	»	97.626	205.330	252.184	350.386
1898 . . .	»	87.588	155.171	152.338	160.514
1897 . . .	»	144.754	245.505	159.610	169.702
4. Бакар (израде) — 4. Ouvrages en cuivre					
1906 . . .	Кгр.-Kilogr.	242.058	630.192	1.427	3.088
1905 . . .	»	251.509	507.567	70.936	121.434
1904 . . .	»	321.519	578.648	158.485	189.115
1903 . . .	»	229.026	494.169	301.122	397.321
1902 . . .	»	387.917	695.027	139.523	147.648

8. Nature des articles du commerce extérieur

b. Par espèces de marchandises

ГОДИНЕ Années	Мера-Unités	Увоза-Importation		Извоза-Exportation	
		количина quantité	вредност у динарима valeur en francs	количина quantité	вредност у динарима valeur en francs
		1	2	3	4
1901 . . .	Кгр.-Kilogr.	90.849	248.189	76.372	72.323
1900 . . .	»	160.140	412.170	165.856	218.127
1899 . . .	»	151.633	357.203	303.090	407.325
1898 . . .	»	143.868	299.043	186.906	195.001
1897 . . .	»	172.628	324.695	188.842	197.700
5. Брашно од пшенице — 5. Farine de blé					
1906 . . .	Кгр.-Kilogr.	399.834	109.744	7,724.459	1,407.204
1905 . . .	»	517.274	133.468	1,937.590	331.783
1904 . . .	»	413.921	105.918	825.544	163.302
1903 . . .	»	465.090	102.549	3,451.849	679.427
1902 . . .	»	429.661	107.120	391.320	70.079
1901 . . .	»	347.980	91.057	786.715	173.856
1900 . . .	»	274.813	67.604	147.039	33.098
1899 . . .	»	374.440	89.483	85.074	22.063
1898 . . .	»	604.983	168.670	52.425	14.896
1897 . . .	»	616.621	183.653	21.309	5.521
6. Вариво и поврће, зелено — 6. Plantes potagères et plantes légumineuses					
1906 . . .	Кгр.-Kilogr.	543.887	136.301	189.352	18.697
1905 . . .	»	857.850	92.413	207.773	23.283
1904 . . .	»	1,267.958	84.159	449.961	29.230
1903 . . .	»	764.270	42.789	188.985	12.734
1902 . . .	»	368.381	25.648	445.280	33.856
1901 . . .	»	340.359	21.475	124.020	12.842
1900 . . .	»	379.464	25.167	238.784	20.703
1899 . . .	»	860.992	49.954	282.739	25.754
1898 . . .	»	1,072.845	136.635	76.873	8.369
1897 . . .	»	767.006	82.209	51.325	5.764
7. В и н о — 7. V i n					
1906 . . .	Кгр.-Kilogr.	417.872	76.799	23.427	8.484
1905 . . .	»	4,493.841	610.423	12.138	4.360
1904 . . .	»	2,518.374	500.221	8.280	1.601
1903 . . .	»	5,400.552	827.625	5.151	1.319
1902 . . .	»	3,268.834	653.664	3.602	1.433
1901 . . .	»	3,034.999	664.596	3.174	1.565
1900 . . .	»	2,327.821	535.915	8.080	4.433
1899 . . .	»	3,851.384	857.007	70.314	18.736
1898 . . .	»	4,054.082	969.788	7.466	3.468
1897 . . .	»	2,268.828	520.978	877.938	185.370

8. Предмети спољашње трговине

б. По врстама робе

ГОДИНЕ Années	Мера-Unités	Увоза-Importation		Извоза-Exportation	
		количина quantité	вредност у динарима valeur en francs	количина quantité	вредност у динарима valeur en francs
	1	2	3	4	5
8. Воде, минералне — 8. Eaux minérales					
1906 . . .	Кгр.-Kilogr.	43.255	13.579	816	265
1905 . . .	»	85.924	27.071	2.712	816
1904 . . .	»	128.678	28.637	1.813	539
1903 . . .	»	81.836	31.855	—	—
1902 . . .	»	114.607	33.207	235.000	23.600
1901 . . .	»	89.594	33.115	5.200	900
1900 . . .	»	94.512	30.178	1.450	236
1899 . . .	»	96.582	31.985	—	—
1898 . . .	»	70.551	24.056	509	80
1897 . . .	»	65.804	20.888	2.339	471
9. Волови, бикови, краве и телад — 9. Voeufs, taureaux, vaches et veaux					
1906 . . .	Кгр.-Kilogr.	37	4.450	10.928	1,762.012
1905 . . .	»	64	5.690	71.981	10,498.330
1904 . . .	»	128	16.620	64.207	9,264.673
1903 . . .	»	207	44.862	83.977	14,780.039
1902 . . .	»	46	15.410	65.044	12,351.830
1901 . . .	»	35	6.980	49.052	10,667.780
1900 . . .	»	243	47.403	62.385	12,135.580
1899 . . .	»	44	8.404	71.623	13,941.955
1898 . . .	»	57	6.580	66.768	12,605.675
1897 . . .	»	53	5.320	38.116	7,348.240
10. Воће, јужно — 10. Fruits du Midi					
1906 . . .	Кгр.-Kilogr.	397.727	209.128	—	—
1905 . . .	»	460.570	211.480	—	—
1904 . . .	»	431.163	178.965	—	—
1903 . . .	»	418.299	185.246	—	—
1902 . . .	»	342.798	150.001	—	—
1901 . . .	»	350.602	146.921	—	—
1900 . . .	»	291.111	143.152	—	—
1899 . . .	»	353.336	154.597	—	—
1898 . . .	»	409.993	185.530	—	—
1897 . . .	»	441.596	181.016	—	—
11. Воће, свеже — 11. Fruits frais					
1906 . . .	Кгр.-Kilogr.	8,214.667	817.413	15,500.880	1,095.112
1905 . . .	»	435.663	74.207	44,439.546	2,169.005
1904 . . .	»	3,868.896	422.601	29,338.020	1,572.348
1903 . . .	»	637.250	99.565	10,640.413	1,144.618
1902 . . .	»	1,674.011	183.950	30,212.436	1,832.799

8. Nature des articles du commerce extérieur

b. Par espèces de marchandises

ГОДИНЕ Années	Мера-Unités	Увоза-Importation		Извоза-Exportation	
		количина quantité	вредност у динарима valeur en francs	количина quantité	вредност у динарима valeur en francs
		1	2	3	4
1901 . . .	Кгр.-Kilogr.	3,667.160	478.830	13,742.724	1,576.789
1900 . . .	»	3,176.156	393.484	12,688.727	1,302.586
1899 . . .	»	1,339.128	142.475	18,918.755	1,286.336
1898 . . .	»	2,418.298	459.640	14,065.199	990.587
1897 . . .	»	2,295.436	328.648	12,273.732	817.871
12. Вуна, овча, сирова — 12. Laine de mouton brute					
1906 . . .	Кгр.-Kilogr.	544.143	791.061	27.224	25.228
1905 . . .	»	212.245	495.657	34.529	29.504
1904 . . .	»	748.119	1,052.097	26.197	23.617
1903 . . .	»	688.952	1,019.631	1.274	693
1902 . . .	»	542.370	804.176	1.498	1.383
1901 . . .	»	591.631	904.049	5.847	4.329
1900 . . .	»	590.057	904.787	3.446	3.895
1899 . . .	»	498.500	821.957	20.674	27.194
1898 . . .	»	322.346	455.847	19.552	20.407
1897 . . .	»	654.367	1,036.231	31.429	34.965
13. Вунена предива — 13. Fils de laine					
1906 . . .	Кгр.-Kilogr.	166.849	984.119	—	—
1905 . . .	»	156.355	915.809	—	—
1904 . . .	»	181.760	1,115.961	—	—
1903 . . .	»	122.518	703.383	3.276	12.150
1902 . . .	»	91.649	519.873	5.363	12.785
1901 . . .	»	106.744	598.514	2.163	6.381
1900 . . .	»	125.577	869.027	—	—
1899 . . .	»	145.863	851.356	—	—
1898 . . .	»	123.772	674.263	5	25
1897 . . .	»	139.761	732.675	8	72
14. Вунене тканине — 14. Tissus de laine					
1906 . . .	Кгр.-Kilogr.	258.976	1,922.807	15.468	89.617
1905 . . .	»	397.178	2,795.964	14.627	89.027
1904 . . .	»	436.394	2,773.046	48.885	228.374
1903 . . .	»	432.461	2,850.095	48.089	240.010
1902 . . .	»	360.133	3,685.526	54.827	273.955
1901 . . .	»	323.298	2,185.604	34.737	174.208
1900 . . .	»	305.506	2,168.994	24.250	89.473
1899 . . .	»	386.363	2,855.198	17.721	78.636
1898 . . .	»	349.670	2,132.666	16.277	74.184
1897 . . .	»	489.266	3,378.556	17.373	66.653

8. Предмети спољашње трговине

б. По врстама робе

ГОДИНЕ Années	Мера-Unités	Увоза-Importation		Извоза-Exportation	
		количина quantité	вредност у динарима valeur en francs	количина quantité	вредност у динарима valeur en francs
	1	2	3	4	5
15. Гвожђе и челик, сирово и полурађено — 15. Fer et acier brut et demi-ouvrés					
1906 . . .	Кгр.-Kilogr.	7,789.741	1,524.794	365	180
1905 . . .	»	7,193.159	1,184.326	105	40
1904 . . .	»	8,485.384	1,371.120	—	—
1903 . . .	»	6,959.771	1,275.011	1.278	550
1902 . . .	»	7,597.693	1,307.361	—	—
1901 . . .	»	5,101.222	967.129	326	120
1900 . . .	»	4,985.499	1,114.791	—	—
1899 . . .	»	6,119.513	1,236.020	5.114	789
1898 . . .	»	5,503.805	1,024.651	8.327	1.585
1897 . . .	»	4,873.575	950.698	250	50
16. Грожђе, свеже, за вино — 16. Raisins frais pour préparer le vin					
1906 . . .	Кгр.-Kilogr.	8,102.338	791.753	—	—
1905 . . .	»	176.043	30.023	262.958	49.386
1904 . . .	»	3,701.752	386.487	228.961	40.151
1903 . . .	»	307.974	56.682	245.656	55.434
1902 . . .	»	1,483.054	164.371	187.670	44.966
1901 . . .	»	3,563.675	464.186	61.480	17.635
1900 . . .	»	3,117.768	386.626	124.263	30.845
1899 . . .	»	1,281.177	138.045	152.750	31.427
1898 . . .	»	2,186.111	435.678	10.350	2.580
1897 . . .	»	2,139.618	310.350	77.879	22.851
17. Дрво за гориво и грађу — 17. Bois à brûler et bois d'oeuvre					
1906 . . .	{ Куб. мет.-m ³ { Кгр.-Kilogr.	{ 57.267 { 2,021.971	{ } { 670.292	{ 24.867 { 6,544.413	{ } { 1,408.101
1905 . . .	{ Куб. мет.-m ³ { Кгр.-Kilogr.	{ 86.011 { 234.778	{ } { 1,266.189	{ 16.585 { 2.346	{ } { 405.599
1904 . . .	{ Куб. мет.-m ³ { Кгр.-Kilogr.	{ 92.356 { 169.944	{ } { 902.525	{ 11.620 { 847	{ } { 220.065
1903 . . .	{ Куб. мет.-m ³ { Кгр.-Kilogr.	{ 175.038 { 108.189	{ } { 1,627.519	{ 5.038 { —	{ } { 271.686
1902 . . .	{ Куб. мет.-m ³ { Кгр.-Kilogr.	{ 110.969 { 94.096	{ } { 1,135.605	{ 6.604 { —	{ } { 228.049
1901 . . .	{ Куб. мет.-m ³ { Кгр.-Kilogr.	{ 145.795 { 528.469	{ } { 1,322.002	{ 11.849 { 2.580	{ } { 307.504
1900 . . .	{ Куб. мет.-m ³ { Кгр.-Kilogr.	{ 135.508 { 225.725	{ } { 1,321.732	{ 6.415 { —	{ } { 223.101
1899 . . .	{ Куб. мет.-m ³ { Кгр.-Kilogr.	{ 113.043 { 187.840	{ } { 1,164.289	{ 20.060 { 45.800	{ } { 494.131
1898 . . .	{ Куб. мет.-m ³ { Кгр.-Kilogr.	{ 143.870 { 115.076	{ } { 1,225.998	{ 26.355 { 32.730	{ } { 677.540
1897 . . .	{ Куб. мет.-m ³ { Кгр.-Kilogr.	{ 142.405 { 224.335	{ } { 1,245.656	{ 18.008 { 1.600	{ } { 572.978

8. Nature des articles du commerce extérieur

b. Par espèces de marchandises

ГОДИНЕ Années	Мера-Unités	Увоза-Importation		Извоза-Exportation	
		количина quantité	вредност у динарима valeur en francs	количина quantité	вредност у динарима valeur en francs
	1	2	3	4	5
18. Дуван у листу — 18. Tabac en feuilles					
1906 . . .	Кгр.-Kilogr.	19.300	267.700	68.145	274.435
1905 . . .	»	9.274	163.520	544	4.200
1904 . . .	»	45.023	467.900	2.513	29.000
1903 . . .	»	61.966	809.970	1,020.386	1,160.215
1902 . . .	»	17.859	298.020	62.840	17.439
1901 . . .	»	106.536	1,056.000	—	—
1900 . . .	»	9.600	70.880	—	—
1899 . . .	»	134.417	704.099	—	—
1898 . . .	»	21.891	136.610	—	—
1897 . . .	»	23.293	450.175	517	1.512
19. Железнички материјал — 19. Matériel des chemins de fer					
1906 . . .	Кгр.-Kilogr.	1,624.324	387.267	—	—
1905 . . .	»	485.892	142.466	—	—
1904 . . .	»	678.953	336.191	—	—
1903 . . .	»	3,252.080	598.404	—	—
1902 . . .	»	656.399	186.404	—	—
1901 . . .	»	356.874	121.642	—	—
1900 . . .	»	765.004	320.616	—	—
1899 . . .	»	1,942.209	371.065	—	—
1898 . . .	»	1,537.373	418.633	—	—
1897 . . .	»	998.587	235.421	—	—
20. Живина, жива — 20. Volaille vivante					
1906 . . .	Ком.-Pièces	8.272	4.781	1,622.557	1,218.784
1905 . . .	»	23.705	21.450	1,804.809	1,443.511
1904 . . .	»	28.967	25.122	2,092.159	1,735.359
1903 . . .	»	15.581	21.712	1,882.438	1,706.555
1902 . . .	»	39.163	39.537	1,736.925	1,509.594
1901 . . .	»	20.521	22.716	1,423.407	1,380.752
1900 . . .	»	6.433	5.227	1,002.190	975.825
1899 . . .	»	5.149	8.683	690.800	659.511
1898 . . .	»	6.801	9.686	438.958	408.839
1897 . . .	»	4.542	7.324	413.023	413.670
21. Живина, заклана — 21. Volaille morte					
1906 . . .	Кгр.-Kilogr.	30	89	86.283	58.890
1905 . . .	»	14	36	206.955	165.455
1904 . . .	»	68	195	621.122	314.683
1903 . . .	»	92	207	1,184.855	1,044.333
1902 . . .	»	101	258	1,052.016	1,055.835

8. Предмети спољашње трговине

б. По врстама робе

ГОДИНЕ Années	Мера-Unités	Увоза-Importation		Извоза-Exportation	
		количина quantité	вредност у динарима valeur en francs	количина quantité	вредност у динарима valeur en francs
	1	2	3	4	5
1901 . . .	Крп.-Kilogr.	—	—	956.013	992.069
1900 . . .	»	30	30	610.919	692.962
1899 . . .	»	26	28	658.530	675.762
1898 . . .	»	66	80	484.951	502.958
1897 . . .	»	10	13	388.891	338.787
22. З а ч и н ц и — 22. E p i c e s					
1906 . . .	Крп.-Kilogr.	21.985	32.610	—	—
1905 . . .	»	34.575	50.366	—	—
1904 . . .	»	40.751	58.943	—	—
1903 . . .	»	37.809	58.720	—	—
1902 . . .	»	41.541	57.446	—	—
1901 . . .	»	28.473	48.504	—	—
1900 . . .	»	24.825	45.248	—	—
1899 . . .	»	25.887	43.515	—	—
1898 . . .	»	36.883	46.680	—	—
1897 . . .	»	23.859	35.161	—	—
23. Јагњад и јарад — 23. Agneaux et chevreaux					
1906 . . .	Ком.-Pièces	—	—	3.994	21.959
1905 . . .	»	—	—	8.572	31.321
1904 . . .	»	5	25	8.063	29.902
1903 . . .	»	7	70	5.452	20.905
1902 . . .	»	—	—	6.411	22.225
1901 . . .	»	—	—	2.830	9.722
1900 . . .	»	—	—	8.589	31.812
1899 . . .	»	—	—	11.322	39.492
1898 . . .	»	4	17	4.414	13.735
1897 . . .	»	—	—	3.371	14.508
24. Ј а ј а — 24. O e u f s					
1906 . . .	Крп.-Kilogr.	1.000	524	1,357.463	942.918
1905 . . .	»	6.229	5.237	437.869	284.614
1904 . . .	»	7.271	3.833	949.405	610.868
1903 . . .	»	2.097	810	853.524	513.211
1902 . . .	»	1.079	556	1,244.467	745.700
1901 . . .	»	8.267	5.323	1,030.040	847.465
1900 . . .	»	5.515	2.654	645.329	333.471
1899 . . .	»	4.799	2.437	275.883	106.120
1898 . . .	»	8.215	3.772	84.388	35.632
1897 . . .	»	13.397	6.984	156.897	61.330

8. Nature des articles du commerce extérieur

b. Par espèces de marchandises

ГОДИНЕ Années	Мера-Unités	Увоза-Importation		Извоза-Exportation	
		количина quantité	вредност у динарима valeur en francs	количина quantité	вредност у динарима valeur en francs
	1	2	3	4	5
25. Јечам — 25. Orge					
1906 . . .	Кгр.-Kilogr.	1.009	222	38,123.669	3,848.125
1905 . . .	»	208.388	20.446	17,588.577	1,846.757
1904 . . .	»	113.613	10.135	9,038.593	900.602
1903 . . .	»	30	10	12,125.124	1,007.408
1902 . . .	»	276	72	5,535.515	532.074
1901 . . .	»	200	35	12,156.199	1,337.489
1900 . . .	»	304	34	19,042.199	1,794.769
1899 . . .	»	1.620	178	17,509.885	1,770.398
1898 . . .	»	10.359	1.129	8,366.804	787.001
1897 . . .	»	24.040	1.919	3,547.848	306.921
26. Кафа и њени сурогати — 26. Café et succédanés du café					
1906 . . .	Кгр.-Kilogr.	748.976	735.042	—	—
1905 . . .	»	813.826	1,161.580	69	200
1904 . . .	»	817.559	899.006	84	270
1903 . . .	»	819.333	886.745	1.432	5.098
1902 . . .	»	800.519	812.712	—	—
1901 . . .	»	692.154	749.204	—	—
1900 . . .	»	647.239	764.621	—	—
1899 . . .	»	698.697	721.784	—	—
1898 . . .	»	638.203	879.727	—	—
1897 . . .	»	641.045	1,170.103	—	—
27. Коже, сирове и штављене — 27. Peaux brutes et trempées					
1906 . . .	Кгр.-Kilogr.	1,403.895	3,326.846	1,680.347	4,743.806
1905 . . .	»	1,066.474	2,213.609	1,896.810	3,714.717
1904 . . .	»	1,780.739	3,631.548	1,541.415	2,481.837
1903 . . .	»	1,496.817	2,892.187	1,041.360	1,443.269
1902 . . .	»	1,507.790	2,960.435	1,658.361	2,510.535
1901 . . .	»	1,396.670	2,745.708	1,614.974	2,899.296
1900 . . .	»	1,301.746	2,336.980	1,290.581	2,884.726
1899 . . .	»	1,109.089	1,814.889	1,597.174	3,012.798
1898 . . .	»	896.754	1,507.353	1,567.551	3,143.332
1897 . . .	»	1,560.449	2,593.442	1,623.396	3,114.230
28. Коже, суве и усолјене — 28. Peaux sèches et salées					
1906 . . .	Кгр.-Kilogr.	340.060	1,456.207	—	—
1905 . . .	»	396.155	1,462.641	22.333	46.173
1904 . . .	»	563.879	1,988.719	17.916	32.578
1903 . . .	»	591.215	1,934.912	47.717	176.376
1902 . . .	»	380.391	1,403.840	28.238	152.087

8. Предмети спољашње трговине

б. По врстама робе

ГОДИНЕ Années	Мера-Unités	Увоза-Importation		Извоза-Exportation	
		количина quantité	вредност у динарима valeur en francs	количина quantité	вредност у динарима valeur en francs
	1	2	3	4	5
1901 . . .	Кгр.-Kilogr.	357.218	1,318.109	30.219	188.543
1900 . . .	»	386.076	1,492.720	30.891	176.123
1899 . . .	»	360.044	1,314.315	39.935	144.488
1898 . . .	»	332.447	1,159.821	43.983	135.638
1897 . . .	»	432.290	1,569.728	38.577	142.269
29. Кокони од свилених буба — 29. Cocons de ver à soie					
1906 . . .	Кгр.-Kilogr.	1.123	900	89.941	695.528
1905 . . .	»	370	41.700	97.256	96.200
1904 . . .	»	43	8.325	56.102	162.766
1903 . . .	»	211	25.473	52.009	308.027
1902 . . .	»	545	60.000	50.384	194.800
1901 . . .	»	33	4.150	36.048	141.783
1900 . . .	»	251	28.700	35.825	171.963
1899 . . .	»	200	6.651	10.700	32.386
1898 . . .	»	—	—	5.947	13.843
1897 . . .	»	67	3.500	2.589	8.153
30. Коњи, кобиле и ждребад — 30. Chevaux, juments et poulains					
1906 . . .	Ком.-Pièces	325	119.380	3.084	285.077
1905 . . .	»	721	136.242	2.043	174.555
1904 . . .	»	819	336.013	2.204	155.495
1903 . . .	»	1.181	598.238	722	55.360
1902 . . .	»	375	110.800	1.646	155.976
1901 . . .	»	205	52.830	1.864	208.450
1900 . . .	»	598	184.746	3.453	397.225
1899 . . .	»	503	210.845	3.508	395.872
1898 . . .	»	629	210.170	3.331	308.863
1897 . . .	»	1.933	977.692	2.123	227.470
31. Кукуруз — 31. Maïs					
1906 . . .	Кгр.-Kilogr.	34.882	8.874	44,590.403	4,254.572
1905 . . .	»	30,859.990	3,387.349	20,476.279	1,933.535
1904 . . .	»	20,573.421	2,450.891	3,400.448	319.656
1903 . . .	»	537.964	68.461	4,611.358	398.766
1902 . . .	»	493.405	44.132	27,719.458	2,671.255
1901 . . .	»	35.086	2.180	45,383.928	4,259.304
1900 . . .	»	32.252	3.660	62,520.554	5,771.432
1899 . . .	»	1.660	158	25,716.465	2,015.970
1898 . . .	»	22,851.152	2,448.040	2,064.864	236.759
1897 . . .	»	1,953.899	188.347	13,367.332	953.880

8. Nature des articles du commerce extérieur

b. Par espèces de marchandises

ГОДИНЕ Années	Мера-Unités	Увоза-Importation		Извоза-Exportation	
		количина quantité	вредност у динарима valeur en francs	количина quantité	вредност у динарима valeur en francs
	1	2	3	4	5
32. Лим и плоче, и жице — 32. Tôle et plaques, et fil					
1906 . . .	Кгр.-Kilogr.	1,775.064	562.675	—	—
1905 . . .	»	2,159.752	1,127.270	13	5
1904 . . .	»	1,521.396	420.550	—	—
1903 . . .	»	1,639.887	565.606	—	—
1902 . . .	»	1,619.647	496.999	—	—
1901 . . .	»	1,143.542	338.807	—	—
1900 . . .	»	1,140.329	399.264	—	—
1899 . . .	»	1,106.354	298.519	—	—
1898 . . .	»	1,035.100	291.964	—	—
1897 . . .	»	935.422	279.748	—	—
33. Маст, свињска и гушча, за јело — 33. Graisse de porc, d'oie, comestibles					
1906 . . .	Кгр.-Kilogr.	162	237	827.173	819.089
1905 . . .	»	1.124	1.653	11.620	16.685
1904 . . .	»	975	1.869	152.785	142.327
1903 . . .	»	946	1.986	194.557	238.590
1902 . . .	»	485	932	915.984	1,110.603
1901 . . .	»	985	1.777	431.097	500.681
1900 . . .	»	509	818	28.881	30.557
1899 . . .	»	397	954	1.474	1.528
1898 . . .	»	9.253	8.109	127.707	134.517
1897 . . .	»	739	1.393	208.734	209.651
34. Машине за индустрију и земљорадњу — 34. Machines de l'industrie et de l'agriculture					
1906 . . .	{ Ком.-Pièces { Кгр.-Kilogr.	{ — { 1,539.634 }	{ — { 1,783.611 }	{ — { — }	{ — { — }
1905 . . .	{ Ком.-Pièces { Кгр.-Kilogr.	{ 2.117 { 2,280.993 }	{ — { 2,808.133 }	{ — { — }	{ — { — }
1904 . . .	{ Ком.-Pièces { Кгр.-Kilogr.	{ 3.054 { 1,798.438 }	{ — { 2,073.102 }	{ — { — }	{ — { — }
1903 . . .	{ Ком.-Pièces { Кгр.-Kilogr.	{ 1.882 { 1,726.320 }	{ — { 2,066.606 }	{ — { — }	{ — { — }
1902 . . .	{ Ком.-Pièces { Кгр.-Kilogr.	{ 1.419 { 898.928 }	{ — { 1,638.328 }	{ — { — }	{ — { — }
1901 . . .	{ Ком.-Pièces { Кгр.-Kilogr.	{ 653 { 1,047.646 }	{ — { 1,231.699 }	{ — { — }	{ — { — }
1900 . . .	{ Ком.-Pièces { Кгр.-Kilogr.	{ 629 { 2,308.142 }	{ — { 3,254.647 }	{ — { — }	{ — { — }
1899 . . .	{ Ком.-Pièces { Кгр.-Kilogr.	{ 531 { 851.475 }	{ — { 1,416.882 }	{ — { — }	{ — { — }
1898 . . .	{ Ком.-Pièces { Кгр.-Kilogr.	{ 477 { 928.983 }	{ — { 924.539 }	{ — { — }	{ — { — }
1897 . . .	{ Ком.-Pièces { Кгр.-Kilogr.	{ 1.235 { 835.265 }	{ — { 814.584 }	{ 1 { — }	{ — { 60 }

8. Предмети спољашње трговине

6. По врстама робе

ГОДИНЕ Années	Мера-Unités	Увоза-Importation		Извоза-Exportation	
		количина quantité	вредност у динарима valeur en francs	количина quantité	вредност у динарима valeur en francs
	1	2	3	4	5
35. М е к и њ е — 35. S o n					
1906 . . .	Кгр.-Kilogr.	9.025	712	6,952.776	406.684
1905 . . .	»	154.252	10.655	2,963.114	222.860
1904 . . .	»	44.287	3.365	3,949.839	3,949.839
1903 . . .	»	781	112	4,978.962	205.773
1902 . . .	»	2.800	123	1,969.419	93.345
1901 . . .	»	3.449	324	3,740.653	186.600
1900 . . .	»	—	—	2,131.033	124.572
1899 . . .	»	—	—	879.844	48.658
1898 . . .	»	10.061	749	468.318	31.687
1897 . . .	»	13.477	1.040	754.275	45.493
36. Месо, свеже и сланина — 36. Viande fraîche et lard					
1906 . . .	Кгр.-Kilogr.	49	33	2,091.543	1,827.887
1905 . . .	»	431	781	3,615.118	2,892.095
1904 . . .	»	431	855	2,944.292	1,745.801
1903 . . .	»	161	306	3,918.855	3,117.570
1902 . . .	»	301	367	5,483.734	5,275.526
1901 . . .	»	—	—	5,058.214	4,429.269
1900 . . .	»	474	711	3,390.202	3,199.047
1899 . . .	»	376	505	2,093.607	1,669.115
1898 . . .	»	239	269	1,425.402	1,103.897
1897 . . .	»	225	219	2,654.317	2,056.588
37. О б у ћ а — 37. Chaussures					
1906 . . .	Кгр.-Kilogr.	9.451	103.533	—	—
1905 . . .	»	28.051	255.509	1.596	8.676
1904 . . .	»	31.946	281.530	997	4.270
1903 . . .	»	34.994	321.399	567	2.873
1902 . . .	»	24.015	233.327	608	2.798
1901 . . .	»	32.627	298.006	332	1.594
1900 . . .	»	27.622	266.545	268	1.177
1899 . . .	»	26.501	253.346	145	682
1898 . . .	»	32.423	297.948	322	1.312
1897 . . .	»	35.402	323.127	474	1.983
38. О в а с — 38. Avoine					
1906 . . .	Кгр.-Kilogr.	2.122	490	14,507.609	1,645.430
1905 . . .	»	388.889	25.605	5,129.743	607.234
1904 . . .	»	341	30	7,644.679	621.716
1903 . . .	»	1.075	287	6,549.383	556.281
1902 . . .	»	525	161	8,518.299	897.617

8. Nature des articles du commerce extérieur

b. Par espèces de marchandises

ГОДИНЕ Années	Мера-Unités	Увоза-Importation		Извоза-Exportation	
		количина quantité	вредност у динарима valeur en francs	количина quantité	вредност у динарима valeur en francs
		1	2	3	4
1901 . . .	Кгр.-Kilogr.	30.457	3.064	18,508.078	2,035.162
1900 . . .	»	700	80	6,735.497	599.919
1899 . . .	»	1.120	114	10,382.488	1,011.876
1898 . . .	»	7.637	1.003	20,871.684	2,037.715
1897 . . .	»	63.439	5.081	17,624.942	1,733.429
39. Овце и овнови, козе и јарчеви — 39. Moutons et bœliers, chèvres et boucs					
1906 . . .	Ком.-Pièces	—	—	62.200	790.099
1905 . . .	»	—	—	76.645	735.271
1904 . . .	»	22	880	66.865	642.767
1903 . . .	»	61	530	45.795	361.818
1902 . . .	»	69	2.120	53.798	455.907
1901 . . .	»	52	1.100	58.935	554.617
1900 . . .	»	—	—	47.094	449.030
1899 . . .	»	252	2.668	67.037	586.812
1898 . . .	»	30	302	69.868	614.613
1897 . . .	»	219	1.089	69.657	625.817
40. Одело, рубље и друга шивена роба — 40. Vêtements, linges et autres confections					
1906 . . .	{ Ком.-Pièces Кгр.-Kilogr.	{ — 364.946 }	1,449.727	{ — 95 }	453
1905 . . .	{ Ком.-Pièces Кгр.-Kilogr.	{ 39.753 150.251 }	1,634.916	{ — 66 }	695
1904 . . .	{ Ком.-Pièces Кгр.-Kilogr.	{ 34.268 157.248 }	1,598.076	{ — 4.513 }	27.589
1903 . . .	{ Ком.-Pièces Кгр.-Kilogr.	{ 35.318 323.028 }	3,768.362	{ — 14 }	127
1902 . . .	{ Ком.-Pièces Кгр.-Kilogr.	{ 23.102 177.630 }	2,240.888	{ — 1.788 }	62.130
1901 . . .	{ Ком.-Pièces Кгр.-Kilogr.	{ 28.186 177.297 }	2,433.752	{ — — }	—
1900 . . .	{ Ком.-Pièces Кгр.-Kilogr.	{ 26.518 183.624 }	2,083.407	{ — — }	—
1899 . . .	{ Ком.-Pièces Кгр.-Kilogr.	{ 25.556 200.538 }	2,275.222	{ — 9 }	146
1898 . . .	{ Ком.-Pièces Кгр.-Kilogr.	{ 25.456 166.461 }	1,990.568	{ — 57 }	339
1897 . . .	{ Ком.-Pièces Кгр.-Kilogr.	{ 31.211 238.800 }	2,460.626	{ — 329 }	2.157
41. Памучна предива — 41. Fils de coton					
1906 . . .	Кгр.-Kilogr.	1,809.388	3,957.884	—	—
1905 . . .	»	1,821.256	4,346.876	—	—
1904 . . .	»	1,988.871	4,716.106	—	—
1903 . . .	»	2,010.802	4,195.740	—	—
1902 . . .	»	1,802.510	3,753.839	—	—

8. Предмети спољашње трговине

б. По врстама робе

ГОДИНЕ Années	Мера-Unités	Увоза-Importation		Извоза-Exportation	
		количина quantité	вредност у динарима valeur en francs	количина quantité	вредност у динарима valeur en francs
		1	2	3	4
1901 . . .	Крп.-Kilogr.	1,334.233	2,983.623	—	—
1900 . . .	»	954.303	2,026.757	—	—
1899 . . .	»	2,204.670	4,141.202	—	—
1898 . . .	»	1,369.919	2,645.749	—	—
1897 . . .	»	2,257.380	4,680.619	—	—
42. Памучне тканине — 42. Tissus de coton					
1906 . . .	Крп.-Kilogr.	848.244	3,529.461	—	—
1905 . . .	»	1,266.772	4,878.723	78	272
1904 . . .	»	1,505.637	5,455.798	111	677
1903 . . .	»	1,571.747	5,243.201	—	—
1902 . . .	»	1,316.845	4,467.865	—	—
1901 . . .	»	1,040.302	3,740.958	—	—
1900 . . .	»	877.404	3,358.147	—	—
1899 . . .	»	1,477.573	4,805.922	17	102
1898 . . .	»	904.227	3,068.644	—	—
1897 . . .	»	1,160.399	4,331.677	7	27
43. Пасуљ, грашак, сочиво и остало — 43. Haricots, petit pois, lentilles et autres					
1906 . . .	Крп.-Kilogr.	31.834	15.117	1,441.868	249.822
1905 . . .	»	163.347	51.981	206.163	34.821
1904 . . .	»	246.866	60.148	609.751	66.919
1903 . . .	»	140.870	41.702	1,595.060	222.117
1902 . . .	»	98.733	37.042	2,346.470	486.614
1901 . . .	»	82.821	27.453	3,364.246	554.802
1900 . . .	»	97.325	33.389	4,224.510	629.505
1899 . . .	»	95.226	28.553	1,737.161	265.490
1898 . . .	»	106.779	36.936	640.222	91.063
1897 . . .	»	117.405	28.803	135.142	23.858
44. Пенмез од шљива — 44. Marmelade de prunes confites					
1906 . . .	Крп.-Kilogr.	306	233	12,439.138	3,175.087
1905 . . .	»	158	160	16,459.919	3,526.361
1904 . . .	»	127	155	15,180.235	3,070.078
1903 . . .	»	—	—	6,914.189	1,980.714
1902 . . .	»	—	—	14,507.988	3,626.454
1901 . . .	»	—	—	7,199.382	2,440.912
1900 . . .	»	—	—	8,616.005	2,716.491
1899 . . .	»	—	—	7,290.103	2,287.754
1898 . . .	»	—	—	7,041.044	1,503.433
1897 . . .	»	—	—	9,635.239	3,255.703

8. Nature des articles du commerce extérieur

b. Par espèces de marchandises

ГОДИНЕ Années	Мера-Unités	Увоза-Importation		Извоза-Exportation	
		количина quantité	вредност у динарима valeur en francs	количина quantité	вредност у динарима valeur en francs
	1	2	3	4	5
45. Перје, животињско, за постељу — 45. Plumes d'animaux de lit					
1906 . . .	Кгр.-Kilogr.	9	40	112.287	224.574
1905 . . .	»	53	353	73.007	146.014
1904 . . .	»	135	371	89.453	80.289
1903 . . .	»	52	900	100.853	84.893
1902 . . .	»	37	330	98.294	117.409
1901 . . .	»	—	—	49.779	76.411
1900 . . .	»	42	134	64.428	101.915
1899 . . .	»	123	820	50.846	84.566
1898 . . .	»	75	305	37.652	62.444
1897 . . .	»	96	177	40.627	76.403
46. Петролеј, пречишћен — 46. Pétrole raffiné					
1906 . . .	Кгр.-Kilogr.	5,795.363	591.677	—	—
1905 . . .	»	5,137.480	482.761	—	—
1904 . . .	»	5,763.409	780.911	—	—
1903 . . .	»	4,975.648	502.540	—	—
1902 . . .	»	4,856.337	488.061	—	—
1901 . . .	»	4,904.189	502.564	—	—
1900 . . .	»	134.642	24.844	—	—
1899 . . .	»	5,583.370	526.496	—	—
1898 . . .	»	1,999.715	191.292	—	—
1897 . . .	»	1,070.526	107.050	—	—
47. Пиво — 47. Bière					
1906 . . .	Кгр.-Kilogr.	312.322	50.600	280.976	73.540
1905 . . .	»	926.668	187.749	180.254	45.061
1904 . . .	»	688.878	120.459	226.650	46.649
1903 . . .	»	534.113	120.058	173.972	48.039
1902 . . .	»	425.310	99.745	290.305	59.940
1901 . . .	»	476.502	116.484	232.735	50.143
1900 . . .	»	410.564	99.739	181.681	46.628
1899 . . .	»	343.970	84.971	298.556	83.748
1898 . . .	»	207.471	50.481	127.688	32.818
1897 . . .	»	171.716	45.478	15.108	4.793
48. Пирнац — 48. Riz					
1906 . . .	Кгр.-Kilogr.	1,768.482	543.881	—	—
1905 . . .	»	1,939.329	797.822	—	—
1904 . . .	»	1,899.907	573.060	—	—
1903 . . .	»	1,830.067	570.539	—	—
1902 . . .	»	1,487.166	422.455	—	—

8. Прегледи спољашње трговине

6. По врстама робе

ГОДИНЕ Années	Мера-Unités	Увоза-Importation		Извоза-Exportation	
		количина quantité	вредност у динарима valeur en francs	количина quantité	вредност у динарима valeur en francs
		1	2	3	4
1901 . . .	Кгр.-Kilogr.	1,335.415	374.688	—	—
1900 . . .	»	1,343.164	403.855	—	—
1899 . . .	»	1,255.435	423.236	—	—
1898 . . .	»	1,430.509	432.277	—	—
1897 . . .	»	1,640.911	443.797	—	—
49. Пиштољи и револвери — 49. Pistolets et revolvers					
1906 . . .	Кгр.-Kilogr.	10.800	112.028	—	—
1905 . . .	»	17.943	156.081	—	—
1904 . . .	»	17.243	112.285	—	—
1903 . . .	»	11.236	50.533	—	—
1902 . . .	»	5.019	39.477	—	—
1901 . . .	»	8.491	72.471	—	—
1900 . . .	»	6.253	50.754	—	—
1899 . . .	»	5.318	44.280	—	—
1898 . . .	»	13.124	109.709	—	—
1897 . . .	»	4.654	38.365	—	—
50. Пшеница, свих врста — 50. Toutes espèces de blés					
1906 . . .	Кгр.-Kilogr.	5.261	1.373	91,597.841	11,353.501
1905 . . .	»	77.505	8.077	93,146.686	12,999.058
1904 . . .	»	8.344	1.343	83,185.396	12,772.147
1903 . . .	»	10.265	2.143	50,121.127	5,765.595
1902 . . .	»	35.045	5.001	50,505.840	5,645.971
1901 . . .	»	996	225	59,318.045	7,698.462
1900 . . .	»	769	193	98,892.743	11,403.825
1899 . . .	»	12.506	2.018	77,542.119	11,100.472
1898 . . .	»	1,499.953	288.234	61,728.056	9,772.440
1897 . . .	»	3,537.635	599.444	30,850.044	4,650.236
51. Раж — 51. Seigle					
1906 . . .	Кгр.-Kilogr.	—	—	9,801.830	1,066.178
1905 . . .	»	3.123	368	4,363.020	448.218
1904 . . .	»	50	8	2,359.039	215.419
1903 . . .	»	25	14	4,134.587	353.131
1902 . . .	»	50	20	3,585.212	326.321
1901 . . .	»	—	—	3,818.492	396.797
1900 . . .	»	—	—	4,527.454	429.751
1899 . . .	»	—	—	4,840.376	560.686
1898 . . .	»	—	—	3,397.555	366.054
1897 . . .	»	355	40	2,939.129	358.749

8. Nature des articles du commerce extérieur

b. Par espèces de marchandises

ГОДИНЕ Années	Мера-Unités	Увоза-Importation		Извоза-Exportation	
		количина quantité	вредност у динарима valeur en francs	количина quantité	вредност у динарима valeur en francs
	1	2	3	4	5
52. Ранија, рум и ликери — 52. Eau-de-vie, rhum et liqueurs					
1906 . . .	Кгр.-Kilogr.	12.733	18.513	366.476	93.843
1905 . . .	»	53.583	70.559	372.194	112.116
1904 . . .	»	133.534	100.406	317.140	101.587
1903 . . .	»	215.421	121.355	270.935	86.867
1902 . . .	»	483.688	213.826	166.218	57.616
1901 . . .	»	414.530	205.001	351.351	147.830
1900 . . .	»	25.109	55.493	579.084	207.288
1899 . . .	»	29.118	61.844	986.721	330.046
1898 . . .	»	45.021	47.149	605.926	190.937
1897 . . .	»	20.164	40.762	411.531	159.062
53. Риба, свежа и усољена итд. — 53. Poissons, frais et salés etc.					
1906 . . .	Кгр.-Kilogr.	1,149.537	636.003	53.609	62.245
1905 . . .	»	882.654	376.341	57.677	64.536
1904 . . .	»	734.354	314.898	41.014	45.321
1903 . . .	»	578.578	234.767	35.410	41.759
1902 . . .	»	688.370	243.378	38.867	42.071
1901 . . .	»	461.766	189.477	42.518	45.558
1900 . . .	»	840.048	340.997	52.789	56.086
1899 . . .	»	558.801	245.313	40.021	43.914
1898 . . .	»	489.559	208.651	82.057	84.140
1897 . . .	»	689.192	211.671	102.906	81.815
54. Руде — 54. Minerais					
1906 . . .	Кгр.-Kilogr.	6	260	1,029.430	2,534.775
1905 . . .	»	—	—	213.176	94.995
1904 . . .	»	—	—	457.747	197.045
1903 . . .	»	8.424	1.588	311.060	131.859
1902 . . .	»	—	—	669.481	174.074
1901 . . .	»	—	—	814.104	235.804
1900 . . .	»	—	—	760.356	195.877
1899 . . .	»	1.082	100	1,024.029	133.755
1898 . . .	»	—	—	459.678	375.643
1897 . . .	»	—	—	22.577	1.500
55. Сапуни — 55. Savons					
1906 . . .	Кгр.-Kilogr.	103.847	108.161	725	260
1905 . . .	»	645.610	453.500	—	—
1904 . . .	»	591.348	379.041	—	—
1903 . . .	»	441.622	317.477	—	—
1902 . . .	»	290.252	231.096	—	—

8. Прегледи спољашње трговине

б. По врстама робе

ГОДИНЕ Années	Мера-Unités	Увоза-Importation		Извоза-Exportation	
		количина quantité	вредност у динарима valeur en francs	количина quantité	вредност у динарима valeur en francs
		1	2	3	4
1901 . . .	Крп.-Kilogr.	255.446	191.977	—	—
1900 . . .	»	329.686	246.589	—	—
1899 . . .	»	368.970	257.122	—	—
1898 . . .	»	236.340	213.870	68	100
1897 . . .	»	264.190	205.182	—	—
56. Свеће — 56. Bougies					
1906 . . .	Крп.-Kilogr.	25.285	33.001	—	—
1905 . . .	»	147.225	175.705	—	—
1904 . . .	»	167.301	180.579	—	—
1903 . . .	»	149.180	179.777	—	—
1902 . . .	»	144.706	169.479	—	—
1901 . . .	»	115.695	139.818	—	—
1900 . . .	»	118.086	144.562	—	—
1899 . . .	»	118.085	133.823	—	—
1898 . . .	»	111.671	122.142	—	—
1897 . . .	»	114.174	122.955	—	—
57. Свила (тканине) — 57. Tissus de soie					
1906 . . .	Крп.-Kilogr.	11.617	404.673	214	9.500
1905 . . .	»	18.868	641.955	104	5.000
1904 . . .	»	23.038	773.963	369	18.600
1903 . . .	»	27.557	870.960	335	19.000
1902 . . .	»	18.177	633.931	—	—
1901 . . .	»	23.727	819.926	—	—
1900 . . .	»	21.532	773.414	—	—
1899 . . .	»	28.074	959.641	—	—
1898 . . .	»	19.418	659.568	—	—
1897 . . .	»	19.575	807.780	—	—
58. Свиње и прасад — 58. Porcs et porcelets					
1906 . . .	Ком.-Pièces	3	13	67.509	7.927.510
1905 . . .	»	—	—	122.202	14.635.348
1904 . . .	»	—	—	147.275	14.916.999
1903 . . .	»	—	—	136.441	14.987.490
1902 . . .	»	3	60	143.453	16.888.573
1901 . . .	»	112	3.980	105.129	11.514.830
1900 . . .	»	—	—	78.669	8.430.820
1899 . . .	»	173	3.620	87.465	9.126.798
1898 . . .	»	23	715	88.458	10.880.103
1897 . . .	»	301	5.605	118.508	13.243.595

8. Nature des articles du commerce extérieur

b. Par espèces de marchandises

ГОДИНЕ Années	Мера-Unités	Увоза-Importation		Извоза-Exportation	
		количина quantité	вредност у динарима valeur en francs	количина quantité	вредност у динарима valeur en francs
	1	2	3	4	5
59. Сир, скоруп и масло нетопљено — 59. Fromage, crème et beurre non fondu					
1906 . . .	Кгр.-Kilogr.	14.652	20.792	307.452	327.791
1905 . . .	»	29.814	40.620	239.988	218.205
1904 . . .	»	35.366	40.705	169.832	139.674
1903 . . .	»	29.379	42.654	158.399	131.068
1902 . . .	»	22.373	34.848	125.944	125.800
1901 . . .	»	18.385	32.142	290.383	297.029
1900 . . .	»	17.924	28.445	228.012	222.253
1899 . . .	»	12.283	22.241	236.558	247.133
1898 . . .	»	15.191	25.079	96.796	93.359
1897 . . .	»	15.808	22.954	137.194	136.990
60. Сô, кујнска, намена и морска — 60. Sel commun, sel gemme et marin					
1906 . . .	Кгр.-Kilogr.	21,225.927	703.504	—	—
1905 . . .	»	21,316.040	600.721	33.830	5.687
1904 . . .	»	21,393.272	930.563	13.947	3.240
1903 . . .	»	23,500.200	915.707	—	—
1902 . . .	»	20,507.730	813.131	—	—
1901 . . .	»	27,270.393	1,214.620	13.404	2.650
1900 . . .	»	18,595.651	830.616	—	—
1899 . . .	»	23,653.922	1,087.243	—	—
1898 . . .	»	21,905.583	988.330	1.027	205
1897 . . .	»	12,459.637	540.470	3.783	730
61. С т а н л о — 61. V e r r e					
1906 . . .	Кгр.-Kilogr.	1,418.214	554.254	12.350	4.858
1905 . . .	»	2,149.697	810.926	—	—
1904 . . .	»	2,217.867	879.067	—	—
1903 . . .	»	2,189.288	856.040	—	—
1902 . . .	»	1,794.375	678.629	103	60
1901 . . .	»	1,481.879	643.795	—	—
1900 . . .	»	1,610.296	626.468	—	—
1899 . . .	»	1,562.217	633.430	1.838	794
1898 . . .	»	1,349.432	553.715	—	—
1897 . . .	»	1,278.892	555.796	94	51
62. Угаљ, камени и мрки, кокс и брикет — 62. Charbon de terre et lignite, coke et briquettes					
1906 . . .	Кгр.-Kilogr.	13.403.514	381.240	46,947.440	850.940
1905 . . .	»	17,877.555	388.260	38,270.400	593.012
1904 . . .	»	19,226.535	381.763	30,867.900	459.480
1903 . . .	»	24,168.463	555.557	31,541.176	491.628
1902 . . .	»	19,542.449	416.215	27,047.558	510.297

8. Прегледи спољашње трговине

б. По врстама робе

ГОДИНЕ Années	Мера-Unités	Увоза-Importation		Извоза-Exportation	
		количина quantité	вредност у динарима valeur en francs	количина quantité	вредност у динарима valeur en francs
	1	2	3	4	5
1901 . . .	Кгр.-Kilogr.	23,331.458	458.774	30,933.800	546.626
1900 . . .	»	20,685.237	457.173	33,746.000	694.331
1899 . . .	»	15,047.041	294.014	13,602.600	250.247
1898 . . .	»	25,831.981	506.472	11,776.200	189.191
1897 . . .	»	21,149.039	430.223	7,337.839	108.463
63. Ужарске израде — 63. Ouvrages de cordier					
1906 . . .	Кгр.-Kilogr.	24.186	40.727	757.119	732.751
1905 . . .	»	71.117	119.805	1,139.959	1,141.103
1904 . . .	»	73.701	122.147	1,368.058	1,247.706
1903 . . .	»	82.201	135.904	1,056.151	960.522
1902 . . .	»	58.537	93.118	825.173	863.847
1901 . . .	»	50.827	79.626	715.268	723.669
1900 . . .	»	63.400	87.338	636.736	647.790
1899 . . .	»	67.185	97.219	887.401	915.792
1898 . . .	»	97.101	144.480	886.860	900.959
1897 . . .	»	87.011	126.856	1,008.022	1,026.338
64. Уље, маслиново и друго, за јело — 64. Huile d'olive et huile comestible extraite d'autres végétaux					
1906 . . .	Кгр.-Kilogr.	950.018	671.854	—	—
1905 . . .	»	1,303.397	690.205	—	—
1904 . . .	»	1,193.064	723.116	—	—
1903 . . .	»	1,311.620	863.814	—	—
1902 . . .	»	826.575	648.516	—	—
1901 . . .	»	951.161	722.715	—	—
1900 . . .	»	826.563	541.807	—	—
1899 . . .	»	854.686	536.279	—	—
1898 . . .	»	858.927	564.165	—	—
1897 . . .	»	883.921	672.840	—	—
65. Црни и бели лук и остали лукови — 65. Oignon et ail, poireaux etc.					
1906 . . .	Кгр.-Kilogr.	102.448	6.088	709.782	106.456
1905 . . .	»	118.238	22.847	514.543	132.220
1904 . . .	»	363.804	29.544	267.424	45.703
1903 . . .	»	120.728	9.722	111.549	41.597
1902 . . .	»	28.006	3.071	212.520	85.272
1901 . . .	»	234.099	23.400	197.934	71.953
1900 . . .	»	109.999	14.600	287.867	96.019
1899 . . .	»	7.940	2.243	238.740	59.563
1898 . . .	»	129.083	23.877	185.593	98.828
1897 . . .	»	84.401	8.976	549.839	73.590

8. Nature des articles du commerce extérieur

b. Par espèces de marchandises

ГОДИНЕ Années	Мера-Unités	Увоза-Importation		Извоза-Exportation	
		количина quantité	вредност у динарима valeur en francs	количина quantité	вредност у динарима valeur en francs
	1	2	3	4	5
66. Џанови за шљиве — 66. Sacs pour prunes					
1906 . . .	Кгр.-Kilogr.	228.562	189.462	8.539	4.474
1905 . . .	»	206.120	336.897	—	—
1904 . . .	»	228.857	131.523	—	—
1903 . . .	»	23.355	13.430	—	—
1902 . . .	»	235.830	132.511	—	—
1901 . . .	»	116.672	75.373	—	—
1900 . . .	»	90.106	59.873	—	—
1899 . . .	»	292.772	153.776	—	—
1898 . . .	»	333.937	176.428	—	—
1897 . . .	»	65.176	38.061	—	—
67. Шећер — 67. Sucre					
1906 . . .	Кгр.-Kilogr.	5,646.241	1,788.156	—	—
1905 . . .	»	7,011.882	2,361.512	—	—
1904 . . .	»	6,549.147	2,061.020	—	—
1903 . . .	»	6,798.803	1,948.739	—	—
1902 . . .	»	5,000.124	1,411.678	—	—
1901 . . .	»	4,112.340	1,008.716	—	—
1900 . . .	»	4,685.462	1,551.901	—	—
1899 . . .	»	5,475.888	1,933.160	—	—
1898 . . .	»	4,645.643	1,623.572	—	—
1897 . . .	»	4,325.122	1,668.927	—	—
68. Шешири, мушки и женски — 68. Chapeaux pour hommes et pour dames					
1906 . . .	Ком.-Pièces	129.870	297.706	266	500
1905 . . .	Кгр.-Kilogr.	17.786	411.659	—	—
1904 . . .	»	15.712	398.394	—	—
1903 . . .	»	22.386	447.399	—	—
1902 . . .	»	19.464	421.018	—	—
1901 . . .	»	23.863	493.339	—	—
1900 . . .	»	22.769	454.939	—	—
1899 . . .	»	24.720	423.683	—	—
1898 . . .	»	26.306	412.057	—	—
1897 . . .	»	16.267	357.130	—	—
69. Шљиве, суве — 69. Pruneaux sèches					
1906 . . .	Кгр.-Kilogr.	648	272	48,270.120	12,067.520
1905 . . .	»	11.695	4.826	37,743.356	8,576.307
1904 . . .	»	351	187	40,543.003	7,790.399
1903 . . .	»	2.491	1.040	15,897.903	5,060.511
1902 . . .	»	—	—	35,511.566	8,960.387
1901 . . .	»	—	—	22,982.619	6,995.606
1900 . . .	»	—	—	27,154.681	8,001.482
1899 . . .	»	—	—	40,528.559	11,197.791
1898 . . .	»	—	—	40,125.686	7,826.363
1897 . . .	»	—	—	37,458.119	12,570.292

II – УНУТРАШЊА ТРГОВИНА — II – COMMERCE INTÉRIEUR

1. Промет стоке на панађурима 1906 године — 1. Mouvement du bétail aux foires en 1906

а. Преглед по окрузима — а. Tableau par départements

ОКРУЗИ DÉPARTEMENT DE	Број панађура - Nombre des foires	Панађури трајали су свега дана - Durée des foires en jours	Број продате стоке — Nombre des bêtes vendues											у опште en général
			волова boeufs	крава vaches	теледи veaux	коња chevaux	кобила juments	ждребади poulains	оваца brebis	коза chèvres	јагањаца agneaux	јарића chevreaux	свиња porcs	
			1	2	3	4	5	6	7	8	9	10	11	
Београдски-Belgrade	14	33	2.951	855	579	260	89	33	97	—	20	—	22	4.906
Ваљевски-Valjevo	9	27	3.601	1.153	218	710	325	75	166	—	14	—	10	6.272
Врањски-Vranja	3	11	1.036	288	64	158	89	9	634	462	128	646	404	3.918
Крагујевачки-Kragujevac	17	49	2.885	893	603	255	80	20	505	104	445	82	483	6.355
Крајински-Krajina	9	29	1.598	809	136	181	70	20	518	359	7	—	39	3.737
Крушевачки-Kruševac	13	36	5.459	2.038	1.191	500	307	140	1.292	386	1.366	376	344	13.399
Моравски-Morava	16	48	7.926	2.305	1.868	522	267	145	520	85	985	382	461	15.466
Нишки-Niš	12	37	4.788	1.350	576	622	260	48	376	196	1.031	1.798	312	11.357
Пиротски-Pirot	4	16	2.739	467	25	335	50	9	101	20	57	—	159	3.962
Подришки-Podrinje	7	19	1.369	368	14	130	48	3	59	—	40	10	20	2.061
Пожаревачки-Požarevac	19	61	3.493	1.435	789	551	188	40	2.012	432	73	10	1.033	10.056
Руднички-Rudnik	7	17	2.066	1.275	403	103	82	24	907	76	615	59	101	5.711
Смедеревски-Smederevo	10	35	1.698	652	546	307	110	52	327	14	250	10	124	4.090
Тимочки-Timok	8	31	3.987	2.250	329	537	190	64	2.576	503	925	418	545	12.324
Топлички-Toplica	6	18	1.161	676	141	198	115	25	737	504	387	439	149	4.532
Ужички-Užice	9	27	1.777	1.046	605	195	128	32	4.087	239	3.292	363	416	12.180
Чачански-Čačak	8	24	2.656	1.341	845	375	167	83	4.493	537	3.647	316	433	14.893
Свега-Total	171	518	51.190	19.201	8.932	5.939	2.565	822	19.407	3.917	13.282	4.909	5.055	135.219

б. Преглед по месецима — b. Tableau par mois

МЕСЕЦИ MOIS	Број продате стокe — Nombre des bêtes vendues													
	Број лана- Ђура-Nom- bre des foires	Панађури гра- јали су свега дана-Durée des foires en jours	волова boeufs	крава vaches	теледи veaux	коња chevaux	кобила juments	жарс- бади roulains	оваца brebis	коза chèvres	јагањаца agneaux	јарића chevreaux	свиња porcs	у опште en général
	1	2	3	4	5	6	7	8	9	10	11	12	13	14
Март-Mars	2	6	1.666	193	118	232	88	31	173	5	188	—	39	2.733
Април-Avril	9	27	1.560	788	350	243	113	20	5.637	448	3.478	443	85	13.165
Мај-Mai	17	52	5.267	2.426	1.458	1.073	496	230	4.184	1.082	6.065	3.560	1.115	26.956
Јун-Juin	18	54	7.487	1.980	1.115	1.326	607	256	306	77	794	257	183	14.388
Јул-Juillet	25	73	9.413	4.311	1.448	1.160	567	108	2.389	260	1.071	256	327	21.310
Август-Août	35	108	11.706	3.931	1.912	787	232	98	1.842	657	727	123	583	22.598
Септембар-Septembre	33	105	8.050	3.260	1.420	644	262	47	2.218	789	272	105	962	18.029
Октобар-October	29	84	5.415	2.131	973	441	188	32	2.421	533	687	165	1.335	14.321
Новембар-Novembre	3	9	626	181	138	33	12	—	237	66	—	—	426	1.719
Пролете-Printemps	28	85	8.493	3.407	1.926	1.548	697	281	9.994	1.535	9.731	4.003	1.239	42.854
Лето-Eté	78	235	28.606	10.222	4.475	3.273	1.406	462	4.537	994	2.592	636	1.093	58.296
Јесен-Automne	65	198	14.091	5.572	2.531	1.118	462	79	4.876	1.388	959	270	2.723	34.069
Свега-Total	171	518	51.190	19.201	8.932	5.939	2.565	822	19.407	3.917	13.282	4.909	5.055	135.219
1905	171	521	101.934	29.016	9.173	4.975	2.057	730	17.105	4.148	10.393	4.029	2.178	185.738
1904	169	521	73.302	21.809	7.858	5.254	1.865	737	19.828	3.691	15.199	5.011	5.820	160.374
1903	142	453	102.823	24.943	12.293	4.063	1.594	840	16.744	3.867	10.783	4.182	2.196	184.328
1902	120	384	87.354	22.752	9.853	5.440	2.156	730	14.358	4.977	8.460	3.522	2.544	162.146
1901	163	515	86.987	24.680	10.196	7.377	2.631	750	20.777	7.464	11.116	5.405	5.507	182.890
1900	177	561	112.830	30.205	10.621	7.341	2.958	727	23.835	6.397	15.762	6.387	5.555	222.618
1899	165	523	118.856	22.084	7.968	7.547	2.375	604	23.219	6.831	15.041	6.174	4.295	214.994
1898	153	483	91.267	22.748	6.619	6.365	2.022	622	18.753	5.977	12.672	5.121	4.388	176.554
1897	137	438	59.452	16.170	5.146	5.431	1.562	630	20.223	4.659	11.213	4.066	4.680	133.232
1896	145	464	74.381	16.870	5.784	6.111	2.077	508	13.893	4.690	10.426	5.358	3.574	143.662

2. Промет пољопривредних производа на панађуринама 1906 године — 2. Mouvement des produits agricoles aux foires en 1906

а. Преглед по окрузима — а. Tableau par départements

ОКРУЗИ DÉPARTEMENT DE	Продато је — Quantité vendue										
	килограма — en kilogrammes										
	пива bière	вина vin	ракије eau-de-vie	пшенице froment	ражи seigle	кукуруза maïs	овса avoine	јечма orge	вуне laine	доја suif	комада кожа de peaux (par pièces)
	1	2	3	4	5	6	7	8	9	10	11
Београдски-Belgrade	11.502	3.430	5.070	—	—	—	—	—	2.240	10	1.410
Ваљевски-Valjevo	9.380	7.596	6.236	29.446	—	24.957	5.524	2.882	4.217	—	22
Врањски-Vranja	1.300	3.000	5.600	116.034	16.111	—	94.668	52.164	500	—	1.700
Крагујевачки-Kragujevac	16.892	17.350	39.640	81.510	—	34.497	21.178	7.030	19.570	920	1.851
Крајински-Krajina	8.198	23.700	11.630	34.529	44.393	2.000	—	2.930	1.180	—	475
Крушевачки-Krusevac	5.280	19.400	30.440	46.062	7.060	23.880	30.911	42.282	9.745	290	2.855
Моравски-Morava	9.530	31.700	29.050	165.000	3.500	103.000	21.600	268.000	14.100	900	3.168
Нишки-Niš	3.080	10.190	23.818	221.072	57.278	32.279	91.966	108.729	9.041	588	1.810
Пиротски-Pirot	4.400	7.215	6.564	28.403	—	15.126	8.647	9.272	780	—	192
Подришки-Podrinje	3.000	1.850	2.900	—	—	—	—	—	250	—	335
Пољаревацки-Pozarevac	21.325	28.530	43.746	189.704	33.261	93.379	5.381	66.405	18.590	319	2.976
Руднички-Rudnik	10.120	11.170	7.860	5.100	200	2.180	2.598	2.250	3.900	250	1.257
Смедеревски-Smederevo	12.800	7.830	13.565	123.365	355	16.407	—	88.775	6.732	—	490
Тимочки-Timok	25.700	16.064	30.920	20.425	962	27.465	696	13.613	3.040	70	3.791
Топлички-Toplica	2.950	4.650	25.154	41.252	3.204	4.330	10.687	13.708	1.483	38	722
Ужички-Uzice	4.270	16.235	22.810	14.653	250	20.582	8.210	1.240	14.770	790	3.492
Чачански-Cacak	11.800	11.100	22.000	26.600	3.000	21.900	9.900	7.100	13.200	—	1.160
Свега-Total	161.527	221.010	327.003	1,143.155	169.574	421.982	311.966	686.380	123.338	4.175	27.706

б. Преглед по месецима — b. Tableau par mois

МЕСЕЦИ MOIS	П р о д а т о ј е — Q u a n t i t é v e n d u e										
	к и л о г р а м а — e n k i l o g r a m m e s										
	пива bière	вина vin	ракије eau-de-vie	пшенице froment	ражи seigle	кукуруза maïs	овса avoine	јечма orge	вуле laine	лоја suif	комада кожа de peaux (par pièces)
	1	2	3	4	5	6	7	8	9	10	11
Март-Mars	200	3.940	6.116	9.703	—	13.326	5.647	3.472	200	—	262
Април-Avril	2.700	7.500	13.697	4.159	—	8.670	2.013	676	150	—	1.325
Мај-Mai	15.480	21.689	40.327	59.366	3.589	29.618	4.346	10.209	9.991	478	4.802
Јун-Juin	26.680	14.730	26.915	85.275	1.855	22.242	6.470	96.965	21.132	110	2.810
Јул-Juillet	44.027	17.926	31.064	178.240	14.309	48.999	9.954	267.250	17.797	350	4.203
Август-Août	44.100	48.915	67.980	209.308	57.037	31.743	37.814	94.660	30.975	408	4.115
Септембар-Septembre	18.760	59.010	67.785	454.246	79.484	62.747	195.016	183.603	26.033	569	3.597
Октобар-October	9.580	44.020	43.069	91.348	13.300	161.140	31.498	25.015	15.710	2.260	6.321
Новембар-Novembre	—	3.280	30.050	51.510	—	43.497	19.178	4.530	1.350	—	271
Пролет-Printemps	18.380	33.129	60.140	73.228	3.589	51.614	12.006	14.357	10.311	478	6.389
Лето-Eté	114.807	81.571	125.959	472.823	73.201	102.984	54.268	458.875	69.904	868	11.128
Јесен-Automne	28.340	106.310	140.904	597.104	92.784	267.384	245.692	213.148	43.093	2.829	10.189
Свега-Total	161.527	221.010	327.003	1,143.155	169.574	421.982	311.966	686.380	123.338	4.175	27.706
1905	169.080	251.412	332.322	1,739.437	93.289	435.237	161.510	388.310	154.700	4.110	33.390
1904	206.069	292.583	364.627	963.594	60.805	215.443	129.560	222.294	116.015	6.084	27.611
1903	146.749	209.313	337.185	915.705	64.566	332.864	132.708	184.309	119.102	7.193	28.548
1902	121.401	156.479	347.841	1,328.974	59.323	289.678	136.747	189.940	116.099	5.833	26.660
1901	209.805	461.082	333.125	494.621	49.712	537.680	163.926	162.657	139.719	6.481	43.985
1900	47.907	323.610	377.787	1,211.716	188.299	340.931	138.004	394.052	164.384	4.341	54.880
1899	4.000	288.327	451.766	747.963	137.746	313.267	672	257.197	162.634	3.560	40.200
1898	7.800	217.354	395.406	841.692	68.531	291.687	2.500	347.931	151.507	2.971	51.824
1897	7.800	223.889	255.785	224.303	36.998	167.090	1.825	95.506	96.253	1.620	31.573
1896	—	210.401	413.544	536.847	22.541	179.821	55.457	135.577	93.290	3.559	54.817

3. Вредност промета на панађурима 1906 године
3. Valeur du mouvement commercial des foires en 1906

ОКРУЗИ DÉPARTEMENT DE	Укупна вредност панађурскога промета у динарима Valeur totale du mouvement com- mercial des foires, en francs			Просечна вредност промета на једном панађуру у динарима Valeur moyenne du mouve- ment commercial par foire, en francs
	за промату домаћу стоку bétail	за промату по- љопривредне производе, ie-pro- duits agricoles	у опште en général	
	1	2	3	4
Београдски-Belgrade	891.520	22.776	914.296	65.367
Ваљевски-Valjevo	948.752	44.391	993.143	110.349
Брањски-Vranja	216.536	36.418	252.954	84.318
Крагујевачки-Kragujevac	754.126	96.709	850.835	50.049
Крајински-Krajina	399.052	34.576	433.628	48.181
Крушевачки-Kruševac	1,565.922	61.503	1,627.425	125.187
Моравски-Morava	2,514.980	112.729	2,627.709	164.232
Нишки-Niš	1,114.005	91.594	1,205.599	100.467
Пиротски-Pirot	559.251	18.669	577.920	144.480
Подрински-Podrinje	224.402	6.851	231.253	33.036
Пољаревачки-Požarevac	1,046.347	126.586	1,172.933	61.733
Руднички-Rudnik	568.469	29.405	597.874	85.411
Смедеревски-Smederevo	591.472	57.211	648.683	64.868
Тимочки-Timok	1,147.841	58.141	1,205.982	150.748
Топлички-Toplica	299.237	25.052	324.289	54.048
Ужички-Užice	501.893	66.893	568.786	63.198
Чачански-Čačak	1,071.574	58.988	1,130.562	141.320
Свега-Total	14,415.379	948.492	15,363.871	89.847
1905	31,043.194	1,103.240	32,146.434	187.991
1904	21,842.915	1,054.136	22,897.051	135.486
1903	29,782.801	788.627	30,571.428	215.292
1902	24,870.834	855.881	25,726.715	214.389
1901	23,658.215	2,824.122	26,482.337	162.468
1900	31,523.835	947.009	32,470.844	183.451
1899	31,064.987	835.037	31,900.024	193.333
1898	22,635.551	848.820	23,484.371	153.493
1897	18,221.749	480.324	18,702.073	136.511
1896	19,043.578	570.485	19,614.063	135.269
1895	22,586.552	513.499	23,100.051	175.000
1894	22,050.187	485.495	22,535.682	139.109
1893	21,632.935	572.665	22,205.600	140.542
1892	25,085.859	802.332	25,888.191	181.036
1891	23,627.427	484.641	24,112.068	160.747

4. Упоредни прегледи панађура од 1897 до 1906 год.

4. Tableaux comparatifs des foires de 1897 à 1906

а. По окрузима — а. Par départements

ОКРУЗИ DÉPARTEMENT DE	Број панађура — Nombre des foires										просечно en moyenne
	у години — en										
	1897	1898	1899	1900	1901	1902	1903	1904	1905	1906	
	1	2	3	4	5	6	7	8	9	10	11
Београдски-Belgrade	8	11	16	18	12	7	8	11	12	14	12
Ваљевски-Valjevo	10	10	9	9	9	8	8	10	10	9	9
Врањски-Vranja	2	2	3	3	3	3	3	3	3	3	3
Крагујевачки-Kragujevac	10	13	14	14	13	11	15	18	17	17	14
Крајински-Krajina	4	6	6	7	7	2	5	9	8	9	6
Крушевачки-Kruševac	10	12	14	16	15	9	11	12	13	13	13
Моравски-Morava	14	12	15	16	15	12	16	16	16	16	15
Нишки-Niš	9	10	11	13	11	9	11	12	12	12	11
Пиротски-Pirot	3	3	2	2	1	1	4	4	4	4	3
Подрински-Podrinje	9	8	7	9	9	6	6	7	7	7	8
Пожаревачки-Požarevac	16	21	22	22	21	14	15	19	20	19	19
Руднички-Rudnik	6	6	5	7	7	5	5	8	8	7	6
Смедеревски-Smederevo	11	13	13	12	12	7	9	10	10	10	11
Тимочки-Timok	6	6	6	6	7	7	7	8	8	8	7
Топлички-Toplica	5	6	6	6	6	4	4	5	6	6	5
Ужички-Užice	9	8	8	9	7	7	7	9	9	9	8
Чачански-Čačak	5	6	8	8	8	8	8	8	3	8	7
Свега-Total	137	153	165	177	163	120	142	169	171	171	157

б. По месецима — б. Par mois

МЕСЕЦИ MOIS	Број панађура — Nombre des foires										просечно en moyenne
	у години — en										
	1897	1898	1899	1900	1901	1902	1903	1904	1905	1906	
	1	2	3	4	5	6	7	8	9	10	11
Март-Mars	1	2	1	1	1	1	2	3	1	2	2
Април-Avril	6	5	7	7	5	5	7	7	10	9	7
Мај-Mai	12	16	14	16	15	14	14	18	15	17	15
Јун-Juin	16	16	19	17	14	16	16	19	22	18	17
Јул-Juillet	21	26	25	26	26	16	18	21	25	25	23
Август-Août	31	34	35	39	35	23	29	36	35	35	33
Септембар-Septembre	32	30	30	33	33	27	30	33	27	33	31
Октобар-October	17	23	32	35	31	17	23	28	33	29	27
Новембар-Novembre	1	1	2	3	3	1	3	4	3	3	2
Свега-Total	137	153	165	177	163	120	142	169	171	171	157

4. Упоредни прегледи панађура од 1897 до 1906 г. — 4. Tableaux comparatifs des foires de 1897 à 1906

в. Укупна вредност панађурскога промета — с. Valeur totale du mouvement commercial des foires

ОКРУЗИ DÉPARTEMENT DE	Вредност панађурскога промета у динарима — Valeur du mouvement commercial des foires, en francs										Просечно En moyenne
	у г о л и н и — е н										
	1897	1898	1899	1900	1901	1902	1903	1904	1905	1906	
	1	2	3	4	5	6	7	8	9	10	
Београдски-Belgrade	1,072.717	1,168.664	1,569.427	1,948.470	1,349.794	1,251.405	1,851.971	1,152.366	1,984.494	914.296	1,426.360
Ваљевски-Valjevo	1,704.714	1,889.316	2,113.789	2,092.482	1,902.824	2,278.524	2,470.978	1,908.310	2,149.893	993.143	1,950.397
Врањски-Vranja	170.185	176.730	356.018	363.563	244.219	266.442	268.411	361.368	378.437	252.954	283.833
Крагујевачки-Kragujevac	1,088.195	1,970.772	2,355.816	1,822.725	1,684.960	1,652.419	2,552.455	1,460.222	2,455.725	850.835	1,789.412
Крајински-Krajina	320.144	560.603	814.027	938.554	459.312	314.722	417.019	327.901	873.679	433.628	550.959
Крушевачки-Kruševac	1,332.853	1,534.455	3,362.200	3,866.464	2,822.769	2,132.630	2,272.191	1,890.443	2,213.916	1,627.425	2,305.535
Моравски-Morava	3,618.402	3,940.389	6,290.938	5,123.159	6,577.110	5,512.411	5,978.875	4,843.512	6,600.502	2,627.709	5,111.301
Нишки-Niš	1,473.185	1,915.004	2,223.813	2,805.075	2,108.526	2,267.644	2,190.622	2,109.633	2,919.453	1,205.599	2,121.855
Пиротски-Pirot	27.978	318.034	399.634	583.738	379.364	396.046	789.811	460.154	208.531	577.920	414.121
Подрински-Podrinje	437.608	310.788	382.040	690.161	484.115	336.093	453.005	203.538	559.718	231.253	408.832
Пожаревачки-Požarevac	2,469.201	3,925.207	4,256.458	4,517.760	2,558.659	2,980.877	3,637.108	2,251.947	3,354.366	1,172.933	3,112.452
Руднички-Rudnik	500.474	708.604	931.373	1,195.784	870.469	596.010	870.054	638.230	1,047.410	597.874	795.628
Смедеревски-Smederevo	1,942.417	1,708.841	2,919.507	2,019.833	1,273.475	1,665.800	2,193.357	1,649.896	2,120.104	648.683	1,814.191
Тимочки-Timok	1,499.541	2,008.241	2,280.379	2,525.766	2,021.753	2,458.132	2,859.834	1,959.077	2,954.983	1,205.982	2,177.369
Топлички-Toplica	107.226	204.381	302.421	263.941	324.725	177.853	173.121	190.106	417.623	324.289	248.569
Ужички-Užice	252.611	413.673	511.183	683.369	422.762	587.875	580.868	684.384	816.096	568.786	552.161
Чачански-Čačak	684.622	730.669	831.001	980.000	997.501	851.832	1,011.748	305.964	1,091.504	1,130.562	911.540
Свега-Total	18,702.073	23,484.371	31,900.024	32,470.844	26,482.337	25,726.715	30,571.428	22,897.051	32,146.434	15,363.871	25,974.515

г. Просечна вредност панађурскога промета — d. Valeur moyenne du mouvement commercial des foires

ОКРУЗИ DÉPARTEMENT DE	Просечна вредност промета на једном панађуру у динарима Valeur moyenne du mouvement commercial par foire, en francs										Просечно En moyenne
	у г о л и н и — е н										
	1897	1898	1899	1900	1901	1902	1903	1904	1905	1906	
	1	2	3	4	5	6	7	8	9	10	
Београдски-Belgrade	134.089	106.242	98.089	108.248	112.483	178.772	231.496	104.761	165.375	65.367	130.492
Ваљевски-Valjevo	170.471	188.932	234.865	232.498	211.425	284.815	308.872	190.831	214.989	110.349	214.805
Врањски-Vranja	85.092	88.365	118.673	121.188	81.406	88.814	89.470	120.456	126.149	84.318	100.393
Крагујевачки-Kragujevac	108.819	151.598	168.273	130.195	129.612	150.220	170.163	81.123	144.413	50.049	128.447
Крајински-Krajina	80.036	93.434	135.671	141.222	65.616	157.360	83.404	36.433	109.210	48.181	95.057
Крушевачки-Krusevac	133.285	127.871	240.157	241.655	188.184	236.959	206.563	157.537	170.301	125.187	182.770
Моравски-Morava	258.457	328.366	419.396	320.197	438.474	459.368	373.680	302.720	425.031	164.232	348.992
Нишки-Niš	163.687	191.500	202.165	215.775	191.684	251.960	199.147	175.803	243.288	100.467	193.548
Пиротски-Pirot	9.326	106.011	199.817	291.869	379.364	396.046	197.453	115.039	52.133	144.480	189.154
Подрински-Podrinje	48.623	38.849	54.577	76.685	53.790	56.016	75.501	29.077	79.531	33.036	54.569
Пожаревачки-Pozarevac	154.325	186.915	193.475	205.353	121.841	212.920	242.474	118.524	167.718	61.733	166.528
Руднички-Rudnik	83.412	118.101	186.275	170.826	121.496	119.202	174.011	79.779	130.926	85.411	126.944
Смедеревски-Smederevo	176.583	131.449	224.578	168.319	106.123	237.971	243.716	164.990	212.010	64.868	173.061
Тимочки-Timok	249.923	334.707	380.063	420.961	288.822	351.162	408.518	244.885	369.373	150.748	319.919
Топлички-Toplica	21.445	34.064	50.404	43.990	54.121	44.463	43.280	38.021	69.604	54.048	45.344
Ужички-Uzice	28.068	51.709	63.893	75.930	60.395	83.982	82.981	76.013	90.677	63.198	67.688
Чачански-Cacak	136.924	121.778	103.875	122.500	124.688	106.479	126.469	100.745	136.438	141.320	122.122
Свега-Total	136.511	153.493	193.333	183.451	162.468	214.389	215.292	135.486	187.991	89.847	167.226

4. Упоредни прегледи панађура од 1897 до 1906 г. — 4. Tableaux comparatifs des foires de 1897 à 1906

д. Панађурски приходи — e. Recettes des foires

ОКРУЗИ DÉPARTEMENT DE	Приходи свих панађура у динарима — Recettes totales des foires, en francs										Просечно En moenne
	у г о д и н и — е н										
	1897	1898	1899	1900	1901	1902	1903	1904	1905	1906	
	1	2	3	4	5	6	7	8	9	10	
Београдски-Belgrade	7.489	10.019	11.887	12.055	8.588	6.760	8.620	6.069	7.698	4.868	8.406
Ваљевски-Valjevo	15.026	19.149	18.641	16.793	14.526	13.759	13.927	7.242	8.626	6.120	13.381
Врањски-Vranja	2.326	2.357	4.286	4.190	2.969	3.721	3.662	2.508	3.168	2.865	3.205
Крагујевачки-Kragujevac	8.136	12.264	15.770	13.004	12.806	11.376	12.717	7.468	10.003	6.468	11.001
Крајински-Krajina	4.315	6.716	8.469	8.883	8.160	3.661	5.098	4.635	5.576	4.557	6.007
Крушевачки-Kruševac	10.932	12.335	18.803	18.182	14.973	13.890	14.844	7.900	9.895	9.077	13.083
Моравски-Morava	17.221	21.202	27.497	20.475	19.080	25.639	29.142	18.210	19.881	12.239	21.059
Нишки-Niš	9.749	13.074	14.894	12.234	10.655	15.068	14.452	9.005	11.330	8.087	11.855
Пиротски-Pirot	1.819	4.157	3.613	4.595	3.836	2.849	5.561	3.251	3.986	3.420	3.709
Подрински-Podrinje	5.191	6.647	6.135	8.108	8.070	3.607	4.486	2.574	4.409	3.160	5.238
Пољаревачки-Požarevac	14.320	22.315	22.255	18.710	16.172	19.116	19.805	13.268	15.490	9.651	17.110
Руднички-Rudnik	5.028	6.389	6.458	6.768	6.551	5.360	6.197	3.657	4.396	3.768	5.457
Смедеревски-Smederevo	9.382	9.740	13.234	9.340	9.055	9.378	9.473	6.455	7.034	4.079	8.717
Тимочки-Timok	16.399	17.163	20.272	17.824	14.087	15.388	16.912	11.806	14.906	10.443	15.520
Топлички-Toplica	2.617	4.923	6.351	5.338	4.868	2.768	2.724	2.287	3.804	3.255	3.894
Ужички-Užice	5.561	8.071	8.196	7.311	5.698	6.142	5.740	5.395	5.506	5.659	6.328
Чачански-Čačak	6.671	9.927	11.804	10.079	9.407	8.392	10.507	6.812	7.520	7.742	8.886
Свега-Total	142.182	186.448	218.565	193.889	169.501	166.877	183.867	118.542	143.228	105.458	162.856
Број панађура-Nombre des foires	137	153	165	177	163	120	142	169	171	171	157
Просечно на један панађур-Moyenne par foire	1.038	1.219	1.323	1.095	1.040	1.391	1.295	701	837	617	1.056

ђ. Панађурски издаци — f. Dépenses des foires

ОКРУЗИ DÉPARTEMENT DE	Издаци свих панађура у данарима — Dépenses totales des foires en francs										Просечно En moenne
	у г о д и н и — е н										
	1897	1898	1899	1900	1901	1902	1903	1904	1905	1906	
	1	2	3	4	5	6	7	8	9	10	
Београдски-Belgrade	1.336	2.912	3.914	4.358	3.126	1.137	1.247	1.531	1.507	1.656	2.273
Ваљевски-Valjevo	3.962	4.203	4.058	3.728	3.821	2.251	2.464	2.111	2.349	2.215	3.116
Врањски-Vranja	666	842	1.020	1.063	1.073	485	618	313	686	668	743
Крагујевачки-Kragujevac	2.639	3.386	4.749	4.710	4.809	2.368	3.162	3.429	3.208	2.560	3.502
Крајински-Krajina	1.578	2.211	2.699	3.053	2.728	570	1.274	1.912	2.102	2.176	2.030
Крушевачки-Kruševac	2.616	3.509	3.661	4.541	3.967	2.248	2.316	2.277	2.590	2.844	3.057
Моравски-Morava	4.042	4.483	5.244	5.269	5.289	2.827	4.102	3.219	2.949	2.842	4.027
Нишки-Niš	2.742	2.951	3.490	4.205	3.458	1.917	2.251	2.600	2.696	2.317	2.863
Пиротски-Pirot	710	1.067	988	866	795	345	1.179	1.025	997	1.026	900
Подрински-Podrinje	2.455	2.128	1.726	2.279	2.695	1.165	929	993	1.189	1.139	1.669
Пољаревачки-Požarevac	4.901	6.399	6.604	7.102	7.287	3.640	4.369	4.619	4.681	4.039	5.364
Руднички-Rudnik	1.635	1.792	1.706	2.128	1.970	1.266	1.271	1.401	1.441	1.117	1.573
Смедеревски-Smederevo	3.722	3.703	4.118	3.940	3.921	1.896	2.090	1.834	1.938	1.932	2.909
Тимочки-Timok	2.638	2.636	2.917	3.468	3.974	2.361	2.538	2.262	2.570	2.540	2.790
Топлички-Toplica	1.410	1.824	1.804	1.865	1.926	930	889	1.202	1.425	1.516	1.480
Ужички-Užice	2.316	2.169	2.404	2.397	2.044	1.709	1.459	1.662	1.534	1.794	1.949
Чачански-Čačak	2.503	3.021	3.653	3.000	2.983	2.501	2.330	2.372	2.070	2.315	2.675
Свега-Total	41.871	49.236	54.755	57.972	55.866	29.616	34.488	34.762	35.932	34.696	42.920
Број панађура-Nombre des foires	137	153	165	177	163	120	142	169	171	171	157
Просечно на један панађур-Moyenne par foire	306	322	332	328	404	247	243	206	210	202	280

4. Упоредни прегледи панађура од 1897 до 1906 г. — 4. Tableaux comparatifs des foires de 1897 à 1906

е. Вишак прихода — g. Excédent des recettes

ОКРУЗИ DÉPARTEMENT DE	Вишак прихода свих панађура у динарима — Excédent des recettes totales des foires, en francs										Просечно En moyenne
	У Г О Д И Н И — Е П										
	1897	1898	1899	1900	1901	1902	1903	1904	1905	1906	
	1	2	3	4	5	6	7	8	9	10	
Београдски-Belgrade	6.153	7.107	7.973	7.697	5.462	5.623	7.373	4.538	6.191	3.212	6.133
Ваљевски-Valjevo	11.064	14.946	14.583	13.065	10.705	11.508	11.463	5.131	6.277	3.905	10.265
Врањски-Vranja	1.660	1.515	3.266	3.127	1.896	3.239	3.044	2.195	2.482	2.197	2.462
Крагујевачки-Kragujevac	5.497	8.878	11.021	8.294	7.997	9.008	9.555	4.039	6.795	3.908	7.499
Крајински-Krajina	2.737	4.505	5.770	5.830	5.432	3.091	3.824	2.723	3.474	2.381	3.977
Крушевачки-Kruševac	8.316	8.826	15.142	13.641	11.006	11.642	12.528	5.623	7.305	6.233	10.026
Моравски-Morava	13.179	16.719	22.253	15.206	13.791	22.812	25.040	14.991	16.932	9.397	17.032
Нишки-Niš	7.007	10.123	11.401	8.029	7.197	13.151	12.201	6.405	8.634	5.770	8.992
Пиротски-Pirot	1.109	3.090	2.625	3.729	3.041	2.501	4.382	2.226	2.989	2.394	2.809
Подрињски-Podrinje	2.736	4.519	4.409	5.829	5.375	2.442	3.557	1.581	3.220	2.021	3.569
Пољаревачки-Požarevac	9.419	15.916	15.651	11.608	8.885	15.476	15.436	8.649	10.809	5.612	11.746
Руднички-Rudnik	3.393	4.597	4.752	4.640	4.581	4.094	4.926	2.256	2.955	2.651	3.884
Смедеревски-Smederevo	5.660	6.037	9.116	5.400	5.131	7.472	7.383	4.621	5.096	2.147	5.808
Тимочки-Timok	13.761	14.527	17.355	14.356	10.113	13.017	14.371	9.544	12.336	7.903	12.730
Топлички-Toplica	1.207	3.099	4.547	3.473	2.942	1.838	1.835	1.085	2.379	1.739	2.414
Ужички-Užice	3.245	5.902	5.792	4.914	3.654	4.433	4.281	3.733	3.972	3.865	4.379
Чачански-Čačak	4.168	6.906	8.151	7.079	6.424	5.891	8.177	4.440	5.450	5.427	6.211
Свега-Total	100.311	137.212	163.810	135.917	113.635	138.261	149.379	83.780	107.296	70.762	119.936
Број панађура-Nombre des foires	137	153	165	177	163	120	142	169	171	171	157
Просечно на један панађур-Moyenne par foire	732	897	991	767	636	1.144	1.052	495	627	414	776

5. Производи премерени на општинским мерилима

5. Produits pesés aux poids communaux

а. Од 1902 до 1906 године — а. De 1902 à 1906

Ред. број-№ d'ordre	ПРОИЗВОДИ PRODUITS	Премерено је товара у години Quintaux métriques pesés en				
		1902	1903	1904	1905	1906
		1	2	3	4	5
1	Кукуруз-Maïs	908.246	780.025	499.160	753.306	1,027.844
2	Пшеница-Froment	1,102.508	1,208.873	1,257.561	1.434.118	1,587.653
3	Раж-Seigle	55.421	63.627	35.216	47.883	94.228
4	Јечам-Orge	221.894	261.472	214.017	311.892	423.728
5	Овас-Avoine	191.498	238.158	172.016	148.418	238.005
6	Крушик-Ereautre	615	820	761	1.358	1.715
7	Брашно пшенично-Farine de froment	37.679	31.912	38.129	21.897	16.492
8	Брашно кукурузно-Farine de maïs .	25.872	21.960	18.381	20.670	27.016
9	Пасуљ-Haricots	20.510	22.361	17.185	16.651	25.918
10	Кромпир-Pommes de terre .	15.010	15.917	17.136	16.415	14.687
11	Купус-Choux	7.553	8.071	7.076	7.335	8.424
12	Лук-Oignons	11.304	11.843	11.827	10.435	19.627
13	Зелен разна-Légumes	5.331	5.657	6.135	6.063	6.740
14	Грожђе сирово-Raisins frais	38.909	44.771	55.621	42.352	33.537
15	Шљиве сирове-Prunes	522.084	108.680	278.475	362.276	171.519
16	Шљиве суве-Pruneaux	368.368	140.070	469.998	386.125	215.205
17	Јабукe-Pommes	20.422	51.759	21.384	62.032	33.849
18	Ораси-Noix	6.518	1.492	6.438	4.080	5.043
19	Друго воће-Autres fruits . .	18.376	44.278	24.028	48.228	6.573
20	Други биљни производи-Autres pro- duits agricoles	1.835	1.522	1.703	6.316	—
21	Кудеља-Champvre	10.533	18.331	7.241	2.896	8.561
22	Кагран и луч-Goudron et bûchettes de pin	23.444	2.428	2.693	2.472	2.764
23	Угаљ дрвени-Charbon de bois	22.501	33.428	19.385	17.272	32.887
24	Кора јовова и брезова-Ecorce d'aune et de b uleau	1.359	1.411	1.162	1.768	1.038
25	Сено и слама-Foin et paille	151.263	137.143	142.427	145.663	146.172
26	Вино-Vin	33.160	33.805	35.268	44.019	44.926
27	Ракија-Eau-de-vie	171.011	171.134	179.129	159.033	184.729
28	Сирће-Vinaigre	57	75	52	100	44
29	Волови и краве-Boeufs et vaches . .	22.725	35.270	37.988	23.238	33.344
30	Свиње угојене-Porcs engraisés . .	123.022	111.054	96.959	79.588	85.455
31	Месо сирово и суво-Viande fraîche . et séchée	3.036	2.405	2.773	2.352	888
32	Дој и масло-Suif et beurre	3.176	2.481	2.186	1.197	1.252
33	Маст и сланина-Graisse et lard . .	1.075	1.001	1.020	949	1.081
34	Сир и камак-Fromage et crème . .	5.192	4.639	5.079	5.268	4.183
35	Мед-Miel	244	213	93	171	246
36	Риба свежа, сува и слана-Poissons frais, salés et séchés	628	454	288	312	211
37	Вуна-Laine	2.328	1.984	2.625	1.957	1.874
38	Козја длака-Poil de chèvre	215	309	357	209	306
39	Коже-Peaux	3.688	2.885	1.356	1.328	862
40	Со-Sel	31.092	15.175	15.146	10.939	9.397
41	Креч-Chaux	85.881	85.464	83.552	80.273	99.903
42	Гвожђе-Fer	1.124	360	487	492	237
43	Отпадци, (кости, крпе ит.л.)-Déchets	2.455	3.219	1.557	1.652	1.799
44	Разна роба-Marchandises diverses . .	73.001	56.535	77.070	58.706	59.865

5. Производи премерени на општинским мерилима 1906 год.

6. Преглед по окрузима

Редни број-№ d'ordre	ПРОИЗВОДИ PRODUITS	Количина у товарима (100 килограма)						
		У О К Р У Г У						
		Београдском Belgrade	Ваљевском Valjevo	врањском Vranja	Крагујевач- ком Kragujevac	Крајинском Krajina	Крушевач- ком Kruševac	моравском Morava
1	2	3	4	5	6	7		
1	Кукуруз-Maïs	35.417	96.502	13.069	72.330	22.085	32.377	182.654
2	Пшеница-Froment	68.101	88.950	35.907	137.235	117.448	87.495	89.777
3	Раж-Seigle	66	19	7.281	622	33.841	2.355	2.735
4	Јечам-Orge	9.016	12.916	16.839	13.848	12.813	24.476	122.865
5	Овас-Avoine	3.685	11.626	24.427	17.776	287	15.493	12.456
6	Крушник-Ereautre	—	16	2	226	13	473	6
7	Пиринац-Riz	—	—	—	—	—	—	—
8	Брашно пшенично-Farine de fro- ment	—	199	2.226	1.009	682	—	299
9	Брашно кукурузно-Farine de maïs	461	481	6.791	2.425	1.413	473	1.287
10	Пасуљ-Haricots	409	1.554	3.257	2.155	235	214	322
11	Кромпир-Pommes de terre	192	1.364	857	1.390	140	119	491
12	Купус-Choux	120	716	2.061	891	—	2.436	3
13	Лук-Oignons	445	961	204	799	99	389	373
14	Зелен разна-Légumes	—	3.047	3	5	11	6	4
15	Други баштенски производи-Au- tres produits du jardin	308	1.120	15.312	4.250	93	499	5.532
16	Грожђе сирово-Raisins frais	520	1.515	2.727	9.553	2	2.420	4.871
17	Шљиве сирове-Prunes	6.985	14.334	71	78.746	9	2.205	75
18	Шљиве суве-Pruneaux	103	78.729	—	41.760	—	400	1.623
19	Јабукe-Pommes	1.115	2.246	198	14.427	14	2.764	3.598
20	Ораси-Noix	12	131	497	633	10	372	650
21	Друго воће-Autres fruits	113	169	119	368	6	925	1.158
22	Кудеља-Chanvre	2	2	8.151	4	1	159	191
23	Каган и луч-Goudron et bûchet- tes de pin	18	476	10	800	34	171	245
24	Угаљ дрвени-Charbon de bois	301	4.333	—	2.249	4	698	5.530
25	Кора јовова и брезова-Ecorce d'aune et de bouleau	—	—	—	410	—	133	7
26	Сено и слама-Foin et paille	39	10.360	32	15.557	408	4.903	2.006
27	Вино-Vin	803	4.049	2.386	1.731	5.844	3.874	2.076
28	Ракија-Eau-de-vie	1.789	11.657	659	28.314	679	28.320	16.890
29	Сирће-Vinaigre	—	1	—	7	—	10	—
30	Волови и краве-Voeufs et vaches	2.283	1.885	—	7.302	108	1.027	5.631
31	Свиње угојене-Porcs engraisés	12.259	3.455	510	7.631	652	4.547	14.909
32	Перната живина-Volailles	—	—	—	5	—	40	22
33	Месо сирово и суво-Viande fra- iche et séchée	—	351	8	18	79	—	—
34	Дој и масло-Suif et beurre	—	36	192	1	—	—	7
35	Маст и сланина-Graisse et lard	—	8	33	14	—	6	16
36	Сир и кајмак-Fromage et crème	27	79	140	129	218	154	97
37	Мед и восак-Miel et cire	—	12	15	4	4	2	30
38	Риба свежа, сува и слана-Poissons frais, salés et séchés	2	1	—	—	127	—	12
39	Вуна-Laine	1	20	53	23	27	27	150
40	Козја длака-Poil de chèvre	—	1	1	—	4	3	6
41	Кожа-Peaux	—	9	27	4	—	10	10
42	Со-Sel	—	1.590	936	—	—	—	560
43	Креч-Chaux	907	9.027	1.129	16.285	656	14.788	5.728
44	Гвожђе-Fer	—	6	19	54	—	3	—
45	Отпадици, (кости, крпе ит.д.)-Dé- chets	—	824	2	269	—	—	9
46	Разна роба-Marchandises diverses	447	31.468	1.833	398	347	17	70

5. Produits pesés aux poids communaux en 1906

b. Tableau par départements

Q u a n t i t é e n q u i n t a u x m é t r i q u e s												Редни број-№ d'ordre
d é p a r t e m e n t s d e												
НИШКОМ Niš	ПИРОТСКОМ Pirot	ПОДРИНСКОМ Podrinje	ПОЖАРЕВАЧКОМ Požarevac	РУДНИЧКОМ Rudnik	СМЕДЕРЕВСКОМ Smederevo	ТИМОЧКОМ Timok	ТОПЛИЧКОМ Toplica	УЖИЧКОМ Užice	ЧАЧАНСКОМ Čačak	У БЕОГРАДУ la ville de Belgrade	У ОШТЕ en général	
8	9	10	11	12	13	14	15	16	17	18	19	
29.787	4.326	95.197	170.156	3.207	178.180	21.408	6.596	13.124	20.355	31.074	1,027.844	1
110.709	16.699	153.407	210.708	8.936	354.237	22.478	55.438	14.514	29.960	35.654	1,587.653	2
22.039	—	3	19.475	65	915	2.813	1.100	146	463	290	94.228	3
56.837	4.124	37.328	55.262	336	17.005	13.355	8.866	585	2.984	14.273	423.728	4
33.323	17.893	46.652	5.285	3.008	6.590	6.495	9.172	6.106	12.419	5.312	238.005	5
572	—	—	1	—	—	9	—	374	23	—	1.715	6
23	—	—	—	—	—	—	—	—	—	—	23	7
1.787	2.163	3.912	42	405	—	600	1.665	687	816	—	16.492	8
2.079	737	807	977	344	214	918	1.503	3.937	2.165	4	27.016	9
6.266	1.564	1.166	1.151	48	451	1.773	338	2.334	2.216	465	25.918	10
3.144	80	1.453	456	87	271	189	319	814	836	2.485	14.687	11
13	129	373	—	599	—	—	1	260	775	47	8.424	12
231	156	119	201	22	268	35	141	37	377	14.770	19.627	13
2.840	42	6	2	6	3	—	—	4	300	461	6.740	14
6.998	391	512	14	15	214	115	378	100	263	139	36.253	15
5.353	1.372	2	380	299	1.036	735	30	14	1.735	973	33.537	16
2	82	447	1	39.024	3.483	—	8	46	20.983	332	171.519	17
—	—	26.486	—	937	—	1	—	1.259	20.964	42.943	215.205	18
262	109	5.954	2	50	228	499	461	1.019	390	513	33.849	19
101	137	939	37	10	50	827	90	7	393	147	5.043	20
439	16	1.290	267	74	120	738	15	83	76	547	6.573	21
40	1	2	—	—	—	6	—	—	2	—	8.561	22
116	36	24	4	25	5	57	15	127	565	39	2.767	23
7.157	1.436	1.139	2.917	—	634	229	—	67	302	5.891	32.887	24
15	11	—	5	24	33	—	14	10	368	8	1.038	25
18.070	1.897	7.499	2.263	2.283	594	2.416	—	14.003	12.622	51.221	146.172	26
1.562	1.593	882	2.448	1.293	645	4.302	501	3.472	7.321	144	44.926	27
4.962	2.504	5.719	6.224	1.006	2.622	5.441	4.280	21.113	42.505	45	184.729	28
23	—	1	1	1	—	—	—	—	—	—	44	29
2.304	—	824	3.542	246	3.767	1.958	—	46	189	2.232	33.344	30
6.186	1.176	8.556	3.546	168	9.447	2.622	771	100	1.309	7.631	85.455	31
—	1	7	11	—	—	9	—	—	1	1	97	32
63	—	15	64	—	22	29	206	31	—	2	888	33
74	817	—	4	—	—	104	—	—	8	8	1.252	34
157	123	6	12	6	3	3	219	268	70	137	1.081	35
687	827	13	213	1	51	314	189	399	237	409	4.183	36
15	93	5	21	—	—	39	1	—	1	4	246	37
7	19	3	16	—	—	3	—	—	—	21	211	38
473	313	5	343	3	13	164	18	36	121	14	1.874	39
93	97	—	1	—	2	116	—	—	—	—	306	40
149	61	13	19	113	—	331	—	116	—	—	862	41
483	972	—	50	85	—	4.100	—	326	295	—	9.397	42
11.450	169	5.191	10.180	892	1.973	9.458	1.212	2.552	7.317	989	99.903	43
48	26	31	7	21	10	3	9	—	—	—	237	44
32	26	599	11	—	15	11	—	—	—	1	1.799	45
1.973	7.742	5.543	720	523	134	4.446	—	467	3.577	40	59.745	46

5. Производи премерени на општинским мерилима 1906 год.
в. Преглед по месецима

Редни број-№ d'ordre	ПРОИЗВОДИ PRODUITS	Премерено је товара				
		у месецу				
		јануару janvier	фeбруару février	маргу mars	априлу avril	мају mai
		1	2	3	4	5
1	Кукуруз-Maïs	73.938	72.232	63.388	49.551	41.152
2	Пшеница-Froment	40.586	51.826	56.579	44.671	31.243
3	Раж-Seigle	1.022	916	1.769	700	881
4	Јечам-Orge	3.557	7.872	5.363	3.404	2.491
5	Овас-Avoine	4.196	6.241	6.907	3.550	2.447
6	Крупник-Ereautre	29	1	21	126	47
7	Пиринач-Riz	4	—	2	4	6
8	Брашно пшенично-Farine de fro- ment	1.039	1.110	1.474	1.234	1.447
9	Брашно кукурузно-Farine de maïs .	1.845	1.923	2.481	2.236	2.040
10	Пасуљ-Haricots	611	1.395	1.549	602	406
11	Кромпир-Pommes de terre .	480	2.050	1.958	814	345
12	Купус-Choux	12	2	—	2	10
13	Лук-Oignons	306	13.293	1.398	205	100
14	Зелен разна-Légumes	35	161	231	59	180
15	Други баштенски производи-Autres produits du jardin	2.984	2.011	379	20	443
16	Грожђе сирово-Raisins frais	—	—	—	—	—
17	Шљиве сирове-Prunes	65	—	4	2	—
18	Шљиве суве-Pruneaux	1.555	1.579	1.677	81	1
19	Јабукe-Pommes	376	825	323	90	16
20	Ораси-Noix	31	109	39	12	2
21	Друго воће-Autres fruits .	443	324	457	357	124
22	Кудеља-Chanvre	316	178	339	471	300
23	Катран и дуч-Goudron et bûchettes de pin	29	132	237	226	244
24	Угаљ дрвени-Charbon de bois . . .	2.615	3.637	2.151	1.819	2.402
25	Кора јовова и брезова-Ecorce d'aune et de bouleau	34	14	21	33	99
26	Сено и слама-Foin et paille	11.082	12.681	14.095	10.555	5.925
27	Вино-Vin	3.723	4.125	3.917	3.410	3.339
28	Ракија-Eau-de-vie	15.022	19.387	20.404	13.756	11.436
29	Сирће-Vinaigre	—	5	1	11	1
30	Волови и краве-Voeufs et vaches . .	985	954	2.948	5.871	6.733
31	Свиње угојене-Porcs engraisés. . .	5.001	2.684	6.923	9.189	7.800
32	Перната живина-Volailles .	46	3	4	1	—
33	Месо сирово и суво - Viande fraîche et séchée	113	46	52	115	59
34	Дој и масло-Suif et beurre	18	26	9	7	17
35	Маст и сланина-Graisse et lard . .	102	70	51	38	192
36	Сир и кајмак-Fromage et crème . .	237	275	93	243	345
37	Мед и восак-Miel et cire .	2	1	—	5	6
38	Риба свежа, сува, и слана - Poissons frais, salés et séchés	17	10	13	24	11
39	Буна-Laine	20	37	63	82	324
40	Козја длака-Poil de chèvre	15	14	19	9	—
41	Коже-Peaux	59	36	17	18	53
42	Со-Sel	199	390	492	553	1.131
43	Креч-Chaux	295	1.806	9.165	11.724	13.237
44	Гвожђе-Fer	1	8	18	30	31
45	Отпадци, (ко-ти, крне, ит.д.) — Dé- chets	47	47	325	206	335
46	Разна роба-Marchandises diverses . .	3.054	3.264	3.826	5.623	4.105

5. Produits pesés aux poids communaux en 1906

c. Tableau par mois

Q u a n t i t é e n q u i n t a u x m é t r i q u e s								Редни број-№ d'ordre
m o i s								
јуни juin	јули juillet	августу août	септембру septembre	октобру octobre	новембру novembre	децембру décembre	у опште en général	
6	7	8	9	10	11	12	13	
30.414	22.884	16.706	73.222	253.643	185.827	144.887	1,027.844	1
30.142	254.698	505.332	208.573	182.052	111.056	70.895	1,537.653	2
859	11.218	29.255	18.318	13.280	10.186	5.824	94.228	3
39.861	141.227	94.885	48.472	36.469	24.178	15.949	423.728	4
2.159	14.366	47.171	51.836	45.809	35.617	17.706	238.005	5
43	103	434	378	183	297	53	1.715	6
—	—	1	—	3	3	—	23	7
1.666	1.728	1.410	1.936	1.128	1.011	1.309	16.492	8
2.182	1.512	1.753	1.708	3.263	2.765	3.308	27.016	9
350	307	1.566	4.985	6.789	4.780	2.578	25.918	10
407	489	1.357	2.252	2.175	1.610	750	14.687	11
25	74	205	417	3.943	3.459	275	8.424	12
105	790	1.196	1.263	433	378	160	19.627	13
624	760	3.377	771	307	181	54	6.740	14
1.166	1.271	2.691	9.576	8.678	5.450	1.584	36.253	15
—	—	251	20.132	13.120	26	8	33.537	16
26	744	19.136	142.003	7.771	1.736	32	171.519	17
—	—	1.154	126.292	74.647	6.115	2.104	215.205	18
90	373	310	10.403	14.151	6.107	785	33.849	19
3	7	24	1.394	2.406	672	344	5.043	20
252	471	306	617	1.188	1.218	816	6.573	21
350	374	391	563	2.538	1.569	1.172	8.561	22
467	207	161	313	353	298	100	2.767	23
1.999	1.625	2.046	2.537	3.673	4.563	3.820	32.887	24
223	187	122	101	83	97	24	1.038	25
5.315	11.459	18.451	17.778	13.896	12.602	12.333	146.172	26
1.918	1.711	1.561	4.506	6.711	5.442	4.563	44.926	27
12.021	11.675	12.830	10.751	17.269	20.253	19.925	184.729	28
7	3	3	9	4	—	—	44	29
1.973	963	972	960	2.895	5.378	2.712	33.344	30
4.332	1.643	3.320	6.234	7.837	19.746	10.746	85.455	31
—	—	9	1	—	2	31	97	32
82	76	67	82	115	37	44	888	33
30	83	183	89	371	347	72	1.252	34
22	63	105	192	81	57	108	1.081	35
282	246	361	666	596	598	241	4.183	36
2	—	3	94	115	8	10	246	37
17	17	18	3	18	7	56	211	38
325	383	202	153	148	79	58	1.874	39
111	22	43	7	30	8	28	306	40
185	46	131	70	31	105	111	862	41
1.076	769	512	826	1.326	1.506	617	9.397	42
11.662	8.422	10.087	17.886	9.965	4.436	1.218	99.903	43
24	70	21	2	18	14	—	237	44
403	278	43	8	25	73	9	1.799	45
3.525	2.759	6.806	9.360	9.793	5.418	2.212	59.745	46

XV

ФИНАНСИЈЕ — FINANCES

I — ДРЖАВНЕ ФИНАНСИЈЕ — I — FINANCES DE L'ÉTAT

1. Државни приходи од 1902 до 1906 године — 1. Recettes de l'Etat de 1902 à 1906

464

НАЗИВ ПРИХОДА — NATURE DES RECETTES	Примљено је динара — Recettes en francs				
	1902	1903	1904	1905	1906
	1	2	3	4	5
I. Непосредни данци — Impôts directs					
<i>a. Порези — a. Contributions</i>					
Сви облици сем обртног пореза-Toutes les formes excepté l'impôt sur le mouvement commercial	11,161.860	11,059.022	14,480.312	15,882.945	16,298.113
Обрт у земљи и код царинарница-Impôt sur le mouvement commercial dans le pays et taux douanes	2,759.423	3,207.721	3,697.183	3,532.743	1,053.651
Свега-Total	13,921.283	14,266.743	18,177.495	19,415.688	17,351.764
<i>б. Државни прирезни — b. Centimes additionnels de l'Etat</i>	8,913.750	8,913.750	12,019.213	8,550.856	8,837.589
II. Посредни данци — Impôts indirects					
Царина и споредне таксе-Produits des douanes et taxes accessoires . . .	6,245.005	6,975.005	7,481.799	7,292.189	10,190.052
Трошарина-Droit de consommation	4,682.316	5,149.663	5,189.773	5,404.807	5,120.279
Регал на руде-Redevances et taxes sur mines et minerais	54.862	64.809	86.142	60.000	78.715
Свега-Total	10,982.183	12,189.477	12,757.714	12,756.996	15,389.046
Монополи — Monopoles					
а. Дувански-a. Du tabac	11,841.779	12,779.778	13,628.165	14,541.706	15,634.996
б. Солани-b. Du sel	4,573.376	4,789.392	4,740.844	5,011.543	5,050.925
в. Петролеја-c. Du pétrole	2,648.885	2,854.280	3,204.518	3,376.489	3,409.400
г. Алкохола-d. De l'alcoole	49.224	38.478	48.697	30.829	50.648
д. Жижца-e. Des allumettes	602.762	561.065	652.416	681.916	809.174
ђ. Хартије за цигарете-f. Du papier à cigarettes	935.907	1,045.109	1,043.343	1,129.874	1,255.246

(Наставак-Suite)

СТАТИСТИЧКИ ГОДИШЊАК — XI — 1906

НАЗИВ ПРИХОДА — NATURE DES RECETTES	Примљено је динара — Recettes en francs				
	1902	1903	1904	1905	1906
	1	2	3	4	5
е. Штампарски-g. Des imprimés	181.186	201.402	220.232	207.071	229.626
ж. Барута и динамита-h. De la poudre et de la dynamite	22.072	22.600	297.944	219.365	275.875
Свега-Total	20,855.191	22,292.104	23,836.159	25,198.793	26,715.890
III. Судске и административне таксе — Taxes judiciaires et administratives	3,425.203	3,328.835	3,892.046	4,000.303	4,177.132
IV. Државна привреда — Revenus du domaine de l'Etat					
Државне железнице-Chemins de fer de l'Etat	6,793.677	7,439.654	8,404.548	8,277.579	8,929.100
Експлоатација државних рудника-Exploitation des mines de l'Etat	859.505	795.187	816.092	975.689	1,227.962
Поште и телеграфи-Postes et télégraphes	1,745.055	2,048.721	2,184.469	2,306.000	2,407.218
Државна Штампарија-Imprimerie de l'Etat	446.446	326.815	387.219	419.468	558.856
Државна добра — Domaines de l'Etat	90.345	71.549	129.800	174.048	173.437
Интереси и добит на новцу-Intérêt et agio sur la monnaie	1,469.894	1,310.124	729.950	816.669	872.469
Повлашћена Народна Банка-Part dans les bénéfices de la Banque Nationale	60.988	62.410	57.782	64.496	66.976
Управа Фондова-Direction des fonds publics	—	—	621.208	686.690	793.481
Државна Класна Лутрија-Loterie d'Etat à Classes	—	—	—	—	626.560
Топчидерска Економија-Ferme-modèle de Topčider	—	—	28.152	42.452	41.264
Државна Ергела-Naras de l'Etat	—	31.438	68.269	72.714	58.852
Пунцовање-Droit de marque des objets d'or et d'argent	5.713	8.241	—	—	5.287
Контрола Мѐра-Droit de vérification des poids et mesures	4.201	1.519	—	—	—
Ратарска и виноделска школа-Ecole d'agriculture et de viticulture	7.444	7.293	32.870	24.675	69.678
Свега-Total	11,483.268	12,102.951	13,460.359	13,860.480	15,831.140

30

465

(Наставак-Suite) 1. Државни приходи од 1902 до 1906 год. — 1. Recettes de l'Etat de 1902 à 1906

НАЗИВ ПРИХОДА — NATURE DES RECETTES	Примљено је динара — Recettes en francs				
	1902	1903	1904	1905	1906
	1	2	3	4	5
V. Разни приходи — Recettes diverses					
Од пореских књижица и пореских образаца-De livrets et de formulaires pour les contributions	32.029	29.824	51.564	30.800	21.185
Приходи од прошлих година-Recettes des années précédentes	2,327.642	3,350.241	1,026.705	1,552.350	1,144.220
Случајни приходи-Recettes imprévues	1,077.320	1,240.200	2,178.031	1,206.085	1,472.312
Враћени кредити и уштеде-Remboursements de crédit et sommes épargnées	459.029	598.473	324.290	930.369	292.240
Аграрни дужници-Débiteurs agraires	115.539	118.619	178.860	173.707	37.856
Свега-Total	4,011.559	5,337.357	3,759.450	3,893.311	2,967.813
VI. Приходи ван буџета — Recettes hors budget	25,821.759	30,902.000	4,159.434	—	—
Рекапитулација — Récapitulation					
Порези-Contributions	13,921.283	14,266.743	18,177.495	19,415.688	17,351.764
Прирези-Centimes additionnels de l'Etat	8,913.750	8,913.750	12,019.213	8,550.856	8,837.589
Посредни данци-Impôts indirects	10,982.183	12,189.477	12,757.714	12,756.996	15,389.046
Монополи-Monopoles	20,855.191	22,292.104	23,836.159	25,198.793	26,715.890
Таксе-Taxes	3,425.203	3,328.835	3,892.046	4,000.303	4,177.132
Државна привреда-Revenus du domaine de l'Etat	11,483.268	12,102.951	13,460.359	13,860.480	15,831.140
Разни приходи-Recettes diverses	4,011.559	5,337.357	3,759.450	3,893.311	2,967.813
Приходи ван буџета-Recettes hors budget	25,821.759	30,902.000	4,159.434	—	—
Свега-Total	99,414.196	109,333.217	92,061.870	87,676.427	91,270.374

2. Државни издатци од 1902 до 1906 год. — 2. Dépenses de l'Etat de 1902 à 1906

НАЗИВ ИЗДАТАКА — NATURE DES DÉPENSES	Издато је динара -- Dépenses en francs				
	1902	1903	1904	1905	1906
	1	2	3	4	5
A. Издатци по буџету — A. Dépenses d'après le budget					
I Краљева цивилиста — Liste civile du Roi	1,200.000	1,196.667	1,200.000	1,200.000	1,200.000
II Државни дуг — Dette publique	19,660.000	24,435.000	23,706.782	23,668.662	23,594.571
III Дотације — Dotations					
Ремонтском фонду-Fonds de remonte	—	—	—	—	400.000
Оружном фонду-Fonds d'armement	130.229	34.544	193.000	193.000	103.000
Барутанском фонду-Fonds du moulin à poudre	—	—	—	—	220.000
Инвалидском фонду-Fonds des invalides	166.378	489.496	490.000	490.000	430.000
Грађевинском фонду-Fonds des bâtiments	—	—	—	—	400.000
Свега-Total	296.607	524.040	683.000	683.000	1,553.000
IV Засебни издатци — Dépenses spéciales	440.109	648.046	798.236	1,126.507	1,584.895
V Резервни кредити — Crédits de réserve	282.072	597.098	133.636	95.173	298.979
VI Пензије, издржања и остало — Pensions, entretiens et autres	3,825.672	3,714.717	4,270.307	4,417.865	4,501.907
VII Стручни издатци — Dépenses des services spéciaux					
1. Министарство Правде — Ministère de la justice					
Плата чиновника Министарства-Appointements des employés du ministère	35.478	32.173	27.090	47.292	59.296
Плата судских чиновника-Appointements des employés des tribunaux	1,117.597	1,159.063	1,151.566	1,159.572	1,273.816
Казнени заводи-Etablissements pénitentiaires	490.556	393.861	404.922	485.290	508.459
Општи трошкови-Dépenses générales	182.232	187.532	182.928	229.664	136.356
Свега-Total	1,825.863	1,772.629	1,766.506	1,921.818	1,977.927
2. Министарство Просвете и Црквених Послова — Ministère de l'instruction publique et des cultes					
Министарство-Ministère	71.256	64.356	60.632	50.782	72.311
Црквена управа-Administration des cultes	160.533	157.553	167.873	167.140	172.621

(Наставак-Suite) **2. Државни издатци од 1902 до 1906 год. — 2. Dépenses de l'Etat de 1902 à 1906**

НАЗИВ ИЗДАТАКА — NATURE DES DÉPENSES	Издато је динара — Dépenses en francs				
	1902	1903	1904	1905	1906
	1	2	3	4	5
Народна Библиотека и музеј-Bibliothèque Nationale et Musée	38.034	38.000	34.110	51.576	55.375
Народно Позориште-Théâtre National	53.917	58.473	53.652	70.009	51.342
<i>Школе — Ecoles</i>					
а. Велика школа-a. Grand Ecole	330.102	315.175	343.536	341.661	417.327
б. Средње школе-b. Ecoles secondaires	1,172.464	1,252.265	1,512.527	1,569.594	1,668.159
в. Основне школе-c. Ecoles primaires	354.857	292.752	2,717.414	2,952.883	3,102.514
Државна Штампарија-Imprimerie de l'Etat	624.577	572.838	610.639	593.979	563.139
Научна друштва и књиге-Sociétés savantes et livres	45.226	42.067	41.176	25.000	25.000
Благодејање-Bourses	66.412	66.780	65.981	89.113	71.308
Научна средства за сва училишта-Moyens scientifiques de toutes les écoles	14.067	14.000	16.500	16.874	16.765
Општи трошкови-Dépenses générales	115.877	100.764	239.681	123.782	84.607
Свега-Total	3,047.322	2,975.023	5,863.721	6,052.393	6,300.468
3. Министарство Иностранних Дела — Ministère des affaires étrangères					
На плату чиновника у Министарству-Appointements des employés au ministère	55.453	46.024	48.153	51.022	64.675
На остале трошкове — Autres dépenses	66.310	75.017	57.993	173.541	61.369
На достојно заступање државних интереса на страни-Représentation des intérêts de l'Etat à l'étranger	1,416.667	1,375.000	1,375.800	1,375.000	1,375.000
На посланства и консулате-Ambassades et consulats	610.609	528.164	521.403	440.911	543.443
Свега-Total	2,149.039	2,024.205	2,003.349	2,040.474	2,044.487
4. Министарство Унутрашњих Дела — Ministère de l'Intérieur					
<i>Министарство — Ministère</i>					
а. Полицијска струка-a. Police	65.000	61.000	56.909	56.200	86.213
б. Санитетска струка-b. Service sanitaire	46.358	49.857	72.873	28.987	404.337
Окружна начелства-Préfectures départementales	195.935	205.947	262.151	271.440	294.649
Управе вароши-Préfectures des villes	129.207	132.848	116.088	187.990	200.213

(Наставак-Suite)

НАЗИВ ИЗДАТАКА — NATURE DES DÉPENSES	Издато је динара — Dépenses en francs				
	1902	1903	1904	1905	1906
	1	2	3	4	5
Срески начелници-Sous-prefets	599.617	591.696	547.247	703.864	918.363
Железничка полиција-Police des gares	15.729	19.361	18.447	27.201	151.000
Државна хемијска лабораторија-Laboratoire chimique de l'Etat . .	13.810	14.213	14.219	15.369	14.067
Главни Санитетски Савет-Conseil général de santé	103.888	97.942	39.104	39.981	36.648
Окружни физикуси, срески лекари и окружни марвени лекари-Médecins de départements, médecins d'arrondissements et vétérinaires de dé- partements	303.426	314.948	305.994	303.206	257.129
Болнице-Hôpitaux	595.111	605.681	793.383	850.777	678.024
Бање-Bains	34.717	28.091	37.355	80.502	75.786
<i>Општи кредити — Crédits généraux</i>					
а. Полицијска струка-a. Police	929.788	915.843	897.285	647.889	327.406
б. Санитетска струка-b. Service sanitaire	197.698	205.241	155.225	164.898	116.509
Свега-Total	3,230.284	3,242.668	3,316.280	3,378.304	3,560.344
5. Министарство Финансија — Ministère des finances					
<i>а. Финансијска струка — а. Finances</i>					
Централна Управа-Direction centrale	925.008	879.865	824.940	952.499	843.843
Окружне благајнице-Trésoreries départementales	109.777	104.663	95.514	92.932	95.095
Царинарнице-Douanes	430.107	399.624	396.795	400.819	418.192
Разни трошкови-Dépenses diverses	3,776.595	2,154.039	1,889.614	836.419	662.842
<i>б. Монополи — б. Monopoles</i>					
	6,351.002	6,356.422	6,274.490	6,555.950	7,078.420
Свега-Total	11,592.489	9,894.613	9,481.353	8,838.619	9,098.392
6. Министарство Војно-Ministère de la guerre					
На плате-Appointements	5,131.390	7,149.607	7,006.376	8,530.629	8,993.745

(Наставак-Suite) 2. Државни издатци од 1902 до 1906 године — 2. Dépenses de l'Etat de 1902 à 1906

470

НАЗИВ ИЗДАТАКА — NATURE DES DÉPENSES	Издато је динара — Dépenses en francs				
	1902	1903	1904	1905	1906
	1	2	3	4	5
Особени трошкови-Dépenses spéciales	1,084.693	1,632.856	2,818.764	3,344.471	1,993.865
Трошкови Војне Академије-Dépenses pour l'académie militaire . . .	63.118	68.036	66.352	81.130	—
Трошкови главног Генералштаба-Dépenses de l'étatmajor général . .	55.920	261.232	—	—	—
Санитетски трошкови-Dépenses du service sanitaire	25.119	282.268	354.761	318.945	304.929
Економски трошкови-Dépenses de l'économat	5,980.448	6.794.146	7,446.448	4,172.212	4,586.023
Инжињерски трошкови-Dépenses du génie	220.062	254.663	99.641	82.468	87.817
Артилеријски трошкови-Dépenses de l'artillerie	394.668	866.735	1,344.062	798.672	1,062.715
Жандармерија-Gendarmerie	340.453	456.181	772.965	891.093	970.648
На пограничну стражу-Soldats de frontière	14.722	353.944	325.423	331.495	342.744
На вежбу војске-Exercices de l'armée	—	—	242.960	—	237.112
Свега-Total	13,310.593	18,119.668	20,477.752	18,551.115	18,579.598
7. Министарство Грађевина — Ministère des travaux publics					
На плату особља-Appointements du personnel	303.467	306.706	303.483	320.649	397.602
Накнада особених трошкова-Dédommagement de dépenses spéciales .	100.247	96.336	114.810	194.999	167.707
Издатци на грађевине на суву и на води-Constructions sur terre et dans l'eau	239.250	36.421	446.582	438.715	437.735
Материјални издатци-Dépenses matérielles	11.533	10.300	12.200	14.236	12.900
Државна помоћ-Assistance donnée par l'Etat	18.400	18.000	12.000	6.241	5.222
Поштанско-Телеграфско одељење-Direction des postes et des télégraphes	1,720.020	1,769.164	1,964.182	2,168.870	2,481.385
Српска Државна Железница-Chemins de fer de l'Etat	4,426.498	4,551.879	5,225.598	6,217.947	6,650.770
Свега-Total	6,819.415	6,788.806	8,078.855	9,361.657	10,153.321
8. Министарство Народне Привреде — Ministère du commerce de l'agricul- ture et de l'industrie					
Централна Управа-Administration Centrale	204.446	208.455	197.356	200.921	230.797
Општи издатци-Dépenses générales	118.405	104.108	89.385	167.717	48.500

(Наставак-Suite)

НАЗИВ ИЗДАТАКА — NATURE DES DÉPENSES	Издато је динара — Dépenses en francs				
	1902	1903	1904	1905	1906
	1	2	3	4	5
<i>а. Стручни издаци — а. Dépenses spéciales</i>					
По струци саобраћаја, трговине и радиности-Commerce	45.889	37.802	82.112	100.000	142.487
По струци земљорадње и сточарства-Agriculture et élevage des bestiaux	258.639	195.837	131.433	140.500	286.483
По струци статистичкој-Statistique	70.577	69.659	65.999	78.018	73.081
По струци рударској-Exploitation des mines	17.980	19.470	21.521	18.000	30.000
<i>б. Надлештва — б. Bureaux</i>					
Државна Класна Лутрија-Loterie d'Etat à Classes	—	—	447.832	528.338	492.345
Контролно надлештво мера-Bureau du contrôle des mesures	5.273	5.011	5.216	5.215	5.161
Управа Фондова-Direction de fonds publics	—	—	424.233	449.329	461.276
Управа Државне Ергеле-Direction du haras de l'Etat	144.869	119.760	160.434	246.389	172.296
Управа Ратарске Школе-Direction de l'école d'agriculture	50.581	42.017	62.291	64.468	64.905
Управа Виноделско-воћарске Школе у Букову-Direction de l'école de viticulture et arboriculture fruitière à Bucovo	52.846	51.250	55.986	61.872	67.412
Управа Топчидерске Економије-Direction de la ferme-modèle de Topčider	12.820	14.820	62.451	66.504	63.839
Управа Сењског Рудника-Direction de la mine de Senje	544.691	537.442	740.091	513.442	—
Управа Подринских Рудника-Direction des mines de Podrinje	28.392	22.325	28.344	30.144	30.134
Лозни расадници-Pépinières de vignes	98.918	100.274	76.747	88.095	88.937
По струци одељења шумарског-Silviculture	—	—	398.996	474.058	288.476
Свега-Total	1,654.326	1,528.230	3,050.427	3,233.010	2,546.129
9. Главна Контрола-Cour des comptes	330.712	326.467	323.524	340.334	341.622

(Наставак-Suite) **2. Државни издатци од 1902 до 1906 године — 2. Dépenses de l'Etat de 1902 à 1906**

НАЗИВ ИЗДАТАКА — NATURE DES DÉPENSES	Издато је динара — Dépenses en francs				
	1902	1903	1904	1905	1906
	1	2	3	4	5
Б. Издатци ван буџета — В. Dépenses hors budget	8,983.848	14,236.995	25,083.770	6,908.291	2,097.681
Рекапитулација — Récapitulation					
Краљева цивилиста-Liste civile du Roi	1.200.000	1,196.667	1,200.000	1,200.000	1,200.000
Државни дуг-Dette publique	19,660.000	24,435.000	23,706.782	23,668.662	23,594.571
Дотације-Dotations	296.607	524.040	683.000	683.000	1,553.000
Засебни расходи-Dépenses particulières	440.109	648.046	798.236	1,126.507	1,584.895
Резервни кредити-Crédits de réserve	272.072	597.098	133.636	95.173	298.979
Пенције, издржања ит.д.-Pensions, secours, et.c.	3,825.672	3,714.717	4,270.307	4,417.865	4,501.907
<i>Стручни издатци — Dépenses spéciales</i>					
Министарство Правде-Ministère de la justice	1,825.863	1,772.629	1,766.506	1,921.818	1,977.927
Министарство Просвете и Црквених Послова - Ministère de l'instruction publique et des cultes	3,047.322	2,975.023	5,863.721	6,052.393	6,300.468
Министарство Иностраних Дела-Ministère des affaires étrangères	2,149.039	2,024.205	2,003.349	2,040.474	2,044.487
Министарство Унутрашњих Дела-Ministère de l'intérieur	3,230.284	3,242.668	3,316.280	3,378.304	3,560.344
Министарство Финансија-Ministère des finances	11,592.489	9,894.613	9,481.353	8,838.619	9,098.392
Министарство Војно-Ministère de la guerre	13,310.593	18,119.668	20,477.752	18,551.115	18,579.598
Министарство Грађевина-Ministère des travaux publics	6,819.415	6,788.806	8,078.855	9,361.657	10,153.321
Министарство Народне Привреде-Ministère du commerce, de l'agriculture et de l'industrie	1,654.326	1,528.230	3,050.427	3,233.010	2,546.129
Главна Контрола-Cour des comptes	330.712	326.467	323.594	340.334	341.622
Издатци ван буџета-Dépenses hors budget	8,983.848	14,236.995	25,083.770	6,908.291	2,097.681
Свeга-Total	78,638.351	92,024.872	110,237.568	91,817.222	89,433.321

3. Предвиђени приход од пореза од 1902 до 1906 године — 3. Recettes prévues des impôts de 1902 à 1906

ВРСТА ПОРЕЗА — NATURE DE L'IMPÔT	Разрезано је динара — Assiette des impôts en francs				
	1902	1903	1904	1905	1906
	1	2	3	4	5
Непосредни порез-Contribuion directe					
а. на земљу-a. foncière	6,534.141	6,368.463	6,358.835	6,362.574	6,365.277
б. на зграде-b. des bâtiments	704.325	697.269	725.777	730.304	869.523
в. на капитал-c. du capital	280.167	291.734	313.036	311.799	305.469
г. на рад-d. du travail	2,241.530	2,225.971	2,276.938	2,210.994	2,483.210
д. на личност-e. personnelle	3,637.429	3,651.429	3,736.751	3,807.063	3,901.423
Државни прирез-Centimes additionnels de l'Etat	10,339.931	10,192.746	15,940.080	10,450.579	10,870.820
Допуњујући порез-Contribuion supplémentaire	369.927	340.590	439.271	440.444	554.226
Специјални прирез-Centimes additionnels spécial	—	—	—	6,392.042	6,642.237
Обртни порез на царинарницама и код разних надлештава-Droit sur le mouvement commercial auprès des douanes et des offices divers	2,833.301	3,405.855	3,361.656	3,176.214	614.503
Свега-Total	26,940.751	27,174.057	33,152.344	33,882.013	32,606.688
Интерес и казне-Intérêt et amendes	443.665	485.697	551.992	560.454	716.298
Порез на дугу из ран. година-Contribution non payée des années précédentes	6,935.583	8,440.587	8,734.599	—	—
Цео предвиђени приход-Total des recettes prévues	34,319.999	36,100.341	42,438.935	34,442.467	33,322.986
П р о ц е н а т — П о у г - с е н т					
Непосредни порез-Contribuion directe					
а. на земљу-a. foncière	19.04	17.63	14.98	18.47	19.10
б. на зграде-b. des bâtiments	2.05	1.93	1.71	2.12	2.63
в. на капитал-c. du capital	0.82	0.81	0.74	0.91	0.91
г. на рад-d. du travail	6.53	6.17	5.36	6.13	7.46
д. на личност-e. personnelle	10.60	10.12	8.81	11.05	11.70
Државни прирез-Centimes additionnels de l'Etat	30.13	28.24	37.56	31.63	32.62
Допуњујући порез-Contribuion supplémentaire	1.08	0.94	1.04	1.28	1.66
Специјални прирез-Centimes additionnels spécial	—	—	—	17.56	19.93
Обртни порез на царинарницама и код разних надлештава-Droit sur le mouvement commercial auprès des douanes et des offices divers	8.25	9.43	7.92	9.22	1.84
Свега-Total	78.50	75.27	78.12	98.37	97.85
Интерес и казне-Intérêt et amendes	1.29	1.35	1.30	1.63	2.15
Порез на дугу из ран. година-Contribution non payée des années précédentes	20.21	23.38	20.58	—	—
Цео предвиђени приход-Total des recettes prévues	100.00	100.00	100.00	100.00	100.00

4. Државни приход од пореза 1906 године

Редни број-№ d'ordre	ОКРУЗИ DÉPARTEMENT DE	Р а з р е з а н о ј е				
		непосредног пореза — contribution di				
		на земљу foncière	на зграде des bâtiments	на капитал du capital	на зараду и рад-du gain et du travail	на личност per- sonnelle
		д	и	н	а	р а
		1	2	3	4	5
1	Београдски-Belgrade . . .	482.917	24.897	7.099	46.496	200.381
2	Ваљевски-Valjevo . . .	474.860	41.250	13.791	95.105	212.386
3	Врањски-Vranja . . .	359.885	31.553	8.053	100.333	306.844
4	Крагујевачки-Kragujevac	489.469	54.365	17.994	151.828	254.133
5	Крајински-Krajina . . .	258.748	16.803	5.941	56.701	163.801
6	Крушевачки-Kruševac . . .	327.118	26.092	6.657	72.092	206.901
7	Моравски-Morava . . .	431.260	38.295	12.545	93.064	259.152
8	Нишки-Niš	376.099	50.959	14.207	159.541	268.016
9	Пиротски-Pirot	188.592	11.190	5.027	46.370	147.096
10	Подрински-Podrinje . . .	745.525	49.642	26.965	118.149	318.765
11	Пожаревачки-Požarevac	717.225	56.393	16.109	134.963	388.596
12	Руднички-Rudnik	164.542	10.302	5.169	21.970	105.311
13	Смедеревски-Smederevo	467.004	35.224	12.832	81.024	200.767
14	Тимочки-Timok	339.574	27.938	11.674	97.409	226.662
15	Топлички-Toplica	172.466	9.815	2.196	28.152	125.722
16	Ужички-Užice	141.965	13.731	4.971	43.977	175.000
17	Чачански-Čačak	190.999	27.334	8.667	77.119	174.716
18	Београд-La ville de Belgrade	37.029	343.740	125.572	1,058.917	167.174
19	Обртног пореза код ца- ринарница и других надлештава - Droit sur le mouvement commer- cial auprès des douanes et d'autres offices	—	—	—	—	—
	Свега-Total . . .	6,365.277	869.523	305.469	2,483.210	3,901.423
П р о ц е н т						
1	Београдски-Belgrade . . .	27.32	1.41	0.40	2.62	11.34
2	Ваљевски-Valjevo	24.47	2.13	0.71	4.88	10.95
3	Врањски-Vranja	18.88	1.65	0.43	5.27	16.10
4	Крагујевачки-Kragujevac	21.56	2.40	0.80	6.65	11.20
5	Крајински-Krajina	22.16	1.44	0.51	4.85	14.03
6	Крушевачки-Kruševac . . .	21.68	1.73	0.44	4.78	13.71
7	Моравски-Morava	21.80	1.93	0.63	4.69	13.15
8	Нишки-Niš	18.22	2.47	0.69	7.73	12.99
9	Пиротски-Pirot	20.30	1.21	0.54	5.00	15.83
10	Подрински-Podrinje	25.46	1.69	0.92	4.04	10.89
11	Пожаревачки-Požarevac	23.54	1.85	0.53	4.43	12.75
12	Руднички-Rudnik	22.89	1.43	0.72	3.06	14.64
13	Смедеревски-Smederevo	25.04	1.89	0.69	4.34	10.76
14	Тимочки-Timok	20.80	1.71	0.72	5.96	13.89
15	Топлички-Toplica	21.91	1.25	0.28	3.58	15.98
16	Ужички-Užice	15.90	1.54	0.55	5.03	19.66
17	Чачански-Čačak	17.06	2.45	0.78	6.88	15.61
18	Београд-La ville de Belgrade	0.89	8.25	3.02	25.44	4.01
19	Обртног пореза код ца- ринарница и других надлештава - Droit sur le mouvement commer- cial auprès des douanes et d'autres offices	—	—	—	—	—
	Свега-Total . . .	19.10	2.63	0.91	7.66	11.70

4. Revenu de l'Etat provenant des impôts en 1906

R é p a r t i t i o n						Редни број-№ d'ordre
recte	државнога приреза des centimes additionnels de l'Etat	допуњујућег пореза de la contri- bution sup- plémentaire	специјалног приреза centimes additionnels spécial	на име интереса и казне-de l'intérêt et des amendes	Свега разрезано Total de la contribution répartie	
с в е р а total						
f	r	a	n	c	s	
6	7	8	9	10	11	
761.790	588.412	21.951	359.114	36.673	1,767.940	1
837.392	646.847	32.850	391.960	31.205	1,940.254	2
806.668	625.204	26.880	386.853	60.183	1,905.788	3
967.789	750.856	35.682	461.559	55.306	2,271.192	4
501.994	386.947	13.902	241.919	22.793	1,167.555	5
638.860	499.756	27.545	306.476	36.228	1,508.865	6
834.316	649.119	31.208	399.069	63.780	1,977.492	7
868.822	673.103	28.783	415.538	77.378	2,063.624	8
398.275	307.089	11.038	190.445	22.059	928.906	9
1,259.046	975.503	41.571	593.019	58.587	2,927.726	10
1,313.286	1,014.122	38.470	629.899	50.984	3,046.761	11
307.294	237.541	9.430	147.282	17.476	719.023	12
796.851	619.305	28.818	376.022	43.981	1,864.977	13
703.257	542.831	20.638	335.246	30.359	1,632.331	14
338.351	257.560	5.254	163.537	22.226	786.928	15
379.644	292.524	10.286	180.935	26.489	889.878	16
478.835	376.121	22.046	227.055	15.415	1,119.472	17
1,732.432	1,412.907	147.874	824.815	45.176	4,163.204	18
—	15.073	614.503	11.494	—	641.070	19
13,924.902	10,870.820	1,168.729	6,642.237	716.298	33,322.986	
P o u r - c e n t						
43.09	33.68	1.24	19.91	2.08	100.00	1
43.14	33.35	1.68	20.22	1.61	100.00	2
42.33	32.81	1.41	20.29	3.16	100.00	3
42.61	33.06	1.57	20.32	2.44	100.00	4
42.99	33.15	1.19	20.72	1.95	100.00	5
42.34	33.12	1.83	20.30	2.41	100.00	6
42.20	32.83	1.57	20.18	3.22	100.00	7
42.10	32.63	1.40	20.12	3.75	100.00	8
42.88	33.06	1.19	20.50	2.37	100.00	9
43.00	33.33	1.42	20.25	2.00	100.00	10
43.10	33.28	1.26	20.69	1.67	100.00	11
42.74	33.04	1.31	20.48	2.43	100.00	12
42.72	33.21	1.54	20.17	2.36	100.00	13
43.08	33.25	1.26	20.55	1.86	100.00	14
43.00	32.73	0.67	20.78	2.82	100.00	15
42.68	32.87	1.15	20.33	2.97	100.00	16
42.78	33.59	1.97	20.28	1.38	100.00	17
41.61	33.94	3.55	19.81	1.09	100.00	18
—	2.35	95.86	1.79	—	100.00	19
41.80	32.62	3.50	19.93	2.15	100.00	

5. Наплаћени приход од пореза 1906 године — 5. Revenu des impôts perçu en 1906

Редни број-№ d'ordre	ОКРУЗИ DÉPARTEMENT DE	П р и м љ е н о ј е — M o n t a n t r e ç u					у оште en général
		непосредног пореза и државног приреза-de la contribution directe et des centimes additionnels de l'Etat	допуњујућег пореза de la contribution supplémentaire	специјалног приреза centimes additionnels spécial	од интереса de l'intérêt	од казне des amendes	
		д и н а р а — f r a n c s					
		1	2	3	4	5	
1	Београдски-Belgrade	1,067.830	17.012	241.899	35.123	1.550	1,363.414
2	Ваљевски-Valjevo	1,101.629	24.421	267.471	30.285	920	1,424.726
3	Врањски-Vranja	1,228.062	21.821	304.518	58.948	1.236	1,614.585
4	Крагујевачки-Kragujevac	1,333.993	25.515	332.486	52.380	2.927	1,747.301
5	Крајински-Krajina	762.221	11.847	197.170	22.693	100	994.031
6	Крушевачки-Kruševac	893.796	20.951	231.793	33.398	2.830	1,182.768
7	Моравски-Morava	1,191.819	22.486	311.446	61.522	2.257	1,589.530
8	Нишки-Niš	1,276.528	23.787	318.649	76.760	618	1,696.342
9	Пиротски-Pirot	634.283	9.460	161.477	21.465	594	827.279
10	Подрински-Podrinje	1,824.886	34.560	433.976	54.066	4.521	2,352.009
11	Пожаревачки-Požarevac	2,051.403	32.846	489.304	49.715	1.268	2,624.536
12	Руднички-Rudnik	375.341	6.256	87.017	15.745	1.732	486.091
13	Смедеревски-Smederevo	1,143.543	20.911	249.812	40.356	3.625	1,458.247
14	Тимочки-Timok	1,144.288	18.909	287.730	27.914	2.445	1,481.286
15	Топлички-Toplica	446.504	3.816	116.114	22.176	50	588.660
16	Ужички-Užice	498.476	7.649	126.516	24.594	1.895	659.130
17	Чачански-Čačak	676.631	16.665	172.823	14.696	718	881.533
18	Београд-La ville de Belgrade	2,521.885	120.236	605.816	43.791	1.385	3,293.113
19	Обртнога пореза на свима царинарницама-Droit sur le mouvement commercial auprès des douanes	15.073	614.503	11.494	—	—	641.070
	Свега-Total	20,188.191	1,053.651	4,947.511	685.627	30.671	26,905.651
	1905	19,528.311	3,532.743	4,905.490	508.160	52.294	28,526.998
	1904	22,102.080	3,697.182	4,397.447	527.114	24.877	30,748.700
	1903	19,578.051	3,602.443	?	471.402	14.294	23,666.190
	1902	19,729.747	3,105.286	?	319.921	64.414	23,219.368

6. Разрезани, наплаћени и ненаплаћени порез 1906 год. — 6. Impôts répartis, perçus et non perçus en 1906

ОКРУЗИ DÉPARTEMENT DE	Разрезано је непосреднога пореза с држав- ним прирезом Répartition des con- tributions directes et supplémentaires avec les centimes addition- nels de l'Etat	Од разрезане суме — Sur la somme répartie			Од 100 динара разрезаногa пореза Sur 100 francs d'impôts répartis									
		наплаћено је il a été recouvré	ослобођено је плаћања il a été exempté du paiement	остало је на дугу il est resté dû	наплаћено је il a été recouvré	ослобођено је плаћања il a été exempté du paiement	остало је на дугу il est resté dû							
		д	и	п	а	р	а	—	ф	р	а	п	с	с
		1	2	3	4	5	6	7						
Београдски-Belgrade	1,767.940	1,363.414	33.827	370.699	77.12	1.92	20.96							
Ваљевски-Valjevo	1,940.254	1,424.726	36.371	479.157	73.43	1.87	24.70							
Врањски-Vranja	1,905.788	1,614.585	18.375	272.828	84.72	0.96	14.32							
Крагујевачки-Kragujevac	2,271.192	1,747.301	96.162	427.729	76.93	4.24	18.83							
Крајински-Krajina	1,167.555	994.031	15.909	157.615	85.14	1.37	13.49							
Крушевачки-Kruševac	1,508.865	1,182.768	21.086	305.011	78.39	1.39	20.22							
Моравски-Morava	1,977.492	1,589.530	61.001	326.961	80.38	3.09	16.53							
Нишки-Niš	2,063.624	1,696.342	19.092	348.190	82.20	0.92	16.88							
Пиротски-Pirot	928.906	827.279	13.922	87.705	89.06	1.50	9.44							
Подрински-Podrinje	2,927.726	2,352.009	105.483	470.234	80.34	3.60	16.06							
Пољаревачки-Požarevac	3,046.761	2,624.536	78.033	344.192	86.14	2.56	11.30							
Руднички-Rudnik	719.023	486.091	19.672	213.260	67.61	2.73	29.66							
Смедеревски-Smederevo	1,864.977	1,458.247	56.852	349.878	78.19	3.05	18.76							
Тимочки-Timok	1,632.331	1,481.286	28.008	123.037	90.75	1.72	7.53							
Топлички-Toplica	786.928	588.660	8.387	189.881	74.81	1.06	24.13							
Ужички-Užice	889.878	659.130	27.038	203.710	74.07	3.04	22.89							
Чачански-Čačak	1,119.472	881.533	34.723	203.216	78.75	3.10	18.15							
Београд-La ville de Belgrade	4,163.204	3,293.113	208.837	661.254	79.10	5.02	15.88							
Обртнога пореза на свима царинарницама Droit sur le mouvement commercial auprès des douanes	641.070	641.070	—	—	100.00	—	—							
Свега-Total	33,322.986	26,905.651	882.778	5,534.557	80.74	2.65	16.61							
1905	34,442.467	28,526.998	412.608	5,502.861	82.83	1.17	16.00							
1904	48,508.418	33,824.436	2,217.761	12,466.221	69.73	4.57	25.70							
1903	32,694.486	23,339.794	896.606	8,458.086	71.66	2.47	25.87							
1902	31,486.693	22,519.679	847.570	8,119.449	71.52	2.69	25.79							

7. Размере прихода од пореза 1906 године - 7. Proportions des revenus des impôts en 1906

ОКРУЗИ DÉPARTEMENT DE	Број становника на крају 1906 год.-Nombre d'habitants à la fin de l'année 1906	Предвиђени приход у динарима од-Revenu prévu en francs			Односна размера између непосредног пореза и Rapport de la contribution directe		Процент-Pour-cent			Просечно долази на једнога становника динара-Moyenne en francs par tête d'habitant			
		непосредног пореза de la contribution directe	државног приреза-des centimes additionnels de l'Etat	допуњујућег пореза, интереса и казне des contributions supplémentaires, de l'intérêt et des amendes	државног приреза-aux centimes additionnels de l'Etat	допуњујућег пореза-aux contributions supplémentaires	непосредног пореза-de la contribution directe	државног приреза des centimes additionnels de l'Etat	допуњујућег пореза-des contributions supplémentaires	непосредног пореза-de la contribution directe	државног приреза des centimes additionnels de l'Etat	допуњујућег пореза des contributions supplémentaires	У оште en général
Београдски - Belgrade	143.826	761.790	588.412	417.738	77.24	54.83	43.09	33.28	23.63	5.30	4.09	2.90	12.29
Ваљевски - Valjevo	147.404	837.393	646.847	456.015	77.24	54.46	43.14	33.35	23.51	5.68	4.39	3.09	13.16
Врањски - Vranja	233.932	806.669	625.204	473.916	77.50	58.75	42.33	32.81	25.56	3.45	2.67	2.03	8.15
Крагујевачки - Kragujevac	178.620	967.789	750.856	552.547	77.58	57.09	42.61	33.06	24.33	5.42	4.20	3.09	12.71
Крајински - Krajina	105.335	501.994	386.947	278.614	77.08	55.50	42.99	33.15	23.86	4.76	3.67	2.64	11.07
Крушевачки - Kruševac	154.025	638.861	499.756	370.248	78.23	57.95	42.34	33.12	24.54	4.15	3.25	2.40	9.80
Моравски - Morava	190.474	834.318	649.119	494.056	77.80	64.61	42.20	32.83	24.97	4.38	3.41	2.07	9.86
Нишки - Niš	186.899	868.822	673.103	521.700	77.47	60.05	42.10	32.63	25.27	4.65	3.60	2.79	11.04
Пиротски - Pirot	106.116	398.275	307.089	223.541	77.10	56.13	42.88	33.06	24.06	3.75	2.89	2.11	8.75
Подрински - Podrinje	225.406	1,259.044	975.503	693.179	77.48	55.05	43.00	33.33	23.67	5.59	4.33	3.08	13.00
Пожаревачки - Požarevac	247.713	1,313.286	1,014.122	719.352	77.22	54.77	43.10	33.28	23.62	5.30	4.10	2.90	12.30
Руднички - Rudnik	79.565	307.294	237.541	174.188	77.30	56.36	42.74	33.04	24.22	3.86	2.99	2.19	9.04
Смедеревски - Smederevo	136.782	796.851	619.305	448.821	77.72	56.33	42.72	33.21	24.07	5.83	4.53	3.28	13.64
Тимочки - Timok	142.189	703.257	542.831	386.242	77.19	54.90	43.08	33.25	23.67	4.95	3.82	2.72	11.49
Топлички - Toplica	105.419	338.350	257.560	191.017	76.12	56.45	43.00	32.73	24.27	3.21	2.44	1.81	7.46
Ужички - Užice	141.313	379.644	292.524	217.710	77.05	57.34	42.68	32.87	24.45	2.69	2.07	1.54	6.30
Чачански - Čačak	132.625	478.834	376.121	264.517	77.05	57.35	42.78	33.59	23.63	3.61	2.84	1.99	8.44
Београд-La ville de Belgrade	77.504	1,732.432	1,412.907	1,017.866	81.55	58.75	41.61	33.94	24.45	22.35	18.23	13.13	53.71
Обртног пореза на свима царинарницама-Droit sur le mouvement commercial auprès des douanes	—	—	15.073	625.997	—	—	—	2.35	97.65	—	—	—	—
Свега -Total	2,735.147	13,924.903	10,870.820	8,527.264	78.07	61.24	41.80	32.62	25.58	5.09	3.98	3.12	12.19
1905	2,688.747	13,422.734	10,450.579	10,569.154	77.86	78.74	38.97	30.34	30.69	4.99	3.89	3.93	12.81
1904	2,671.505	13,411.338	15,940.080	9,870.407	118.85	73.52	34.20	40.64	25.16	5.02	5.97	3.70	14.69
1903	2,624.318	13,234.867	10,192.746	340.590	77.01	2.57	55.69	42.88	1.43	5.05	3.88	0.13	9.06
1902	2,577.888	13,397.592	10,339.931	813.591	77.62	6.07	54.57	42.11	3.32	5.20	4.01	0.32	9.53

8. Царински приходи и издаци 1906 године
8. Recettes et dépenses des douanes en 1906

Ред. број-№ d'ordre	ЦАРИНАРНИЦЕ DOUANES	Приходи	Издаци	Вишак прихода
		Recettes	Dépenses	Excédent des recettes
		динара — francs		
		1	2	3
1	Бајина Башта-Bajina Bašta	414	2.288	— 1.874
2	Балта-Бериловац-Balta-Berilovac	—	—	—
3	Београд-Belgrade	11,407.429	799.019	10,608.410
4	Брза Паланка-Brza Palanka	—	—	—
5	Велико Градиште-Veliko Gradište	67.531	22.105	45.426
6	Власина-Vlasina	711	3.565	— 2.854
7	Врања-Vranja	564.764	51.516	513.248
8	Вршка Чука-Vrška Čuka	1.782	25.043	— 23.261
9	Голубац-Golubac	—	—	—
10	Гроцка-Grocka	398	2.690	— 2.292
11	Дешчани Кладенац-Deščani Kladenac	402	1.975	— 1.573
12	Добра-Dobra	1.103	6.921	— 5.818
13	Доњи Милановац-Donji Milanovac	1.234	9.461	— 8.227
14	Забреж-Zabrež	35.117	18.797	16.320
15	Јавор-Javor	2.345	2.629	— 284
16	Кладово-Kladovo	3.604	4.113	— 509
17	Крагујевац-Kragujevac	—	—	—
18	Љубовија-Ljubovija	960	2.202	— 1.942
19	Мали Зворник-Mali Zvornik	2.731	7.820	— 5.089
20	Митровица-Mitrovica	7.606	17.777	— 10.171
21	Мокра Гора-Мокра Gora	1.256	4.686	— 3.430
22	Неготин-Negotin	171.731	31.677	140.054
23	Ниш-Niš	715.789	19.235	696.554
24	Пирот-Pirot	74.547	28.894	45.653
25	Пожаревац-Požarevac	268.162	17.165	250.997
26	Преполац-Prepolac	2.864	13.559	— 10.695
27	Рам-Ram	4.378	9.373	— 4.995
28	Рача-Rača	—	—	—
29	Рашка-Raška	8.046	4.985	3.061
30	Ржана-Ržana	1.234	12.610	— 11.376
31	Смедерево-Smederevo	216.702	24.151	192.551
32	Текија-Tekija	10.937	11.680	— 743
33	Шабац-Šabac	682.836	55.089	627.747
34	Шепачка Ада-Šepačka Ada	681	2.569	— 1.888
	Сврга-Total	14,256.594	1,213.594	13,043.000
	1905	14,850.230	889.645	13,960.585
	1904	14,971.832	1,084.522	13,887.310
	1903	14,228.572	1,158.923	13,069.649
	1902	12,540.695	1,273.515	11,267.180
	1901	10,485.034	1,405.653	9,079.381
	1900	11,231.170	1,402.189	9,828.981
	1899	12,798.992	1,603.413	11,195.579
	1898	10,696.398	1,348.234	9,348.164
	1897	10,710.775	1,627.199	9,083.576

**9. Упоредни преглед царинских прихода од 1902 до 1906
ГОДИНЕ**

Р е д н и б р о ј № d'ordre	Ц А Р И Н А Р Н И Ц Е DOUANES	Г о	
		1902	1903
		д и н а	
		1	2
1	Београд-Belgrade	9,083.180	10,456.486
2	Велико Градиште-Veliko Gradište	134.672	147.748
3	Голубац-Golubac	14.395	965
4	Гроцка-Grocka	2.564	916
5	Добра-Dobra	1.862	4.813
6	Доњи Милановац-Donji Milanovac	6.480	3.837
7	Забреж-Zabrež	212.470	143.810
8	Митровица-Mitrovica	82.232	96.211
9	Пожаревац-Požarevac	257.912	349.819
10	Рам-Ram	28.890	28.877
11	Смедерево-Smederevo	371.939	392.920
12	Текија-Tekija	28.825	33.033
13	Шабац-Šabac	927.963	816.018
I	Према Аустро-Угарској-Vers l'Autriche-Hongrie	11,153.384	12,475.458
1	Бајина Башта-Bajina Bašta	553	570
2	Љубовија-Ljubovija	1.145	1.113
3	Мали Зворник-Mali Zvornik	4.099	3.056
4	Мокра Гора-Mokra Gora	4.059	2.330
5	Рача-Rača	1.861	2.105
6	Шепачка Ада-Šepačka Ada	3.026	4.783
II	Према Босни-Vers la Bosnie	14.743	13.957
1	Балта Бериловац-Balta Berilovac	503	892
2	Власина-Vlasina	657	731
3	Вршка Чука-Vrška Čuka	2.657	2.635
4	Дешчани Кладенац-Deščani Kladenac	349	473
5	Пирот-Pirot	68.804	78.854
6	Ржана-Ržana	1.237	258
III	Према Бугарској-Vers la Bulgarie	74.207	83.843
1	Брза Паланка-Brža Palanka	4.889	8.446
2	Кладово-Kladovo	9.716	9.796
3	Неготин-Negotin	160.990	194.417
IV	Према Румунији-Vers la Roumanie	175.595	212.659
1	Врања-Vranja	234.950	415.808
2	Јавор-Javor	7.153	4.553
3	Преполац-Prepolac	5.908	6.769
4	Рашка-Raška	8.311	13.015
V	Према Турској-Vers la Turquie	256.322	440.145
1	Крагујевац-Kragujevac	216.302	255.634
2	Ниш-Niš	650.142	746.876
VI	Унутрашње царинарнице-Douanes interieures	866.444	1,002.510
	Свега-Total	12,540.695	14,228.572

9. Tableau comparatif des revenus des douanes de 1902 à 1906

д и н е — А н н é е s					Редни број № d'ordre
1904	1905	1906	с в е р а total	Просечно En moyenne	
р а — f r a n c s					
3	4	5	6	7	
11,615.667	11,536.508	11,407.429	54,099.270	10,819.854	1
137.363	135.740	67.531	623.054	124.611	2
64	—	—	15.424	3.085	3
847	1.274	398	5.999	1.200	4
2.263	1.296	1.103	11.337	2.267	5
5.105	4.902	1.234	21.558	4.312	6
235.610	227.770	35.117	854.777	170.955	7
84.066	91.342	7.606	361.457	72.291	8
320.161	339.403	268.162	1,535.457	307.091	9
27.370	18.373	4.378	107.888	21.578	10
367.277	514.887	216.702	1,863.725	372.745	11
32.473	34.482	10.937	139.755	27.951	12
1,107.783	1,017.194	682.836	4,551.794	910.359	13
13,936.049	13,923.171	12,703.433	64,191.495	12,838.299	I
556	671	414	2.764	553	1
693	445	260	3.656	731	2
2.072	2.155	2.731	14.113	2.822	3
5.602	3.976	1.256	17.223	3.445	4
513	—	—	4.479	896	5
4.898	4.759	681	18.147	3.629	6
14.334	12.006	5.342	60.382	12.076	II
162	—	—	1.557	311	1
1.124	1.115	711	4.338	868	2
6.272	4.099	1.782	17.445	3.489	3
447	348	402	2.019	404	4
144.817	142.607	74.547	509.629	101.926	5
278	1.234	1.234	4.241	848	6
153.100	149.403	78.676	539.229	107.846	III
7.717	—	—	21.052	4.211	1
11.400	12.290	3.604	46.806	9.361	2
226.138	210.595	171.731	963.871	192.774	3
245.255	222.885	175.335	1,031.729	206.346	IV
494.463	434.794	564.764	2,144.779	428.956	1
4.821	5.165	2.345	24.037	4.807	2
7.555	7.765	2.864	30.861	6.172	3
11.632	13.919	8.046	54.923	10.985	4
518.471	461.643	578.019	2,254.600	450.920	V
19.855	—	—	491.791	98.358	1
84.768	81.122	715.789	2,278.697	455.740	2
104.623	81.122	715.789	2,770.488	554.098	VI
14,971.832	14,850.230	14,256.594	70,847.923	14,169.585	

10. Царински приходи од 1897 до 1906 године — 10. Revenus des douanes de 1897 à 1906

ГОДИНЕ ANNÉES	Редовни приходи — Revenus ordinaires					Ванредни приходи Revenus extra ordinaires	Приход од порезе на обрт-Revenu de l'impôt sur le mouvement commercial	У опште En général	Приход општински Revenus communaux
	царина droit de douane	монополске таксе и троша- рина-taxes des monopoles et impôt de con- sommation	споредне таксе taxes acces- soires	жиговина droit de poinçonnage	свега total				
	а и н а р а — f г а н с								
	1	2	3	4	5				
1906	10,065.331	2,978.600	350.454	90.535	13,484.920	125.306	646.368	14,256.594	331.209
1905	6,834.197	3,974.234	572.532	75.687	11,456.650	73.404	3,320.176	14,850.230	511.938
1904	7,062.195	3,760.665	550.631	51.287	11,424.778	76.237	3,470.816	14,971.831	526.912
1903	6,600.995	3,715.371	469.960	48.565	10,834.891	123.637	3,270.044	14,228.572	515.417
1902	5,854.141	3,156.286	528.029	40.238	9,578.694	131.049	2,830.952	12,540.695	481.694
1901	5,018.400	1,958.927	813.642	35.651	7,826.620	112.002	2,546.411	10,485.033	225.601
1900	5,194.650	2,504.217	875.505	31.503	8,605.875	115.437	2,509.858	11,231.170	278.448
1899	6,167.920	2,967.638	607.976	40.917	9,778.451	110.737	2,909.804	12,798.992	490.223
1898	5,316.785	2,467.850	346.859	29.645	8,161.139	81.442	2,453.817	10,696.398	507.640
1897	5,294.932	2,329.437	326.631	35.053	7,986.053	84.868	2,639.854	10,710.775	449.601
П р о ц е н а т — P o u r - c e n t									
1906	70·60	20·89	2·46	0·64	94·59	0·87	4·54	100·00	2·32
1905	46·02	26·76	3·86	0·51	77·15	0·49	22·36	100·00	3·45
1904	47·17	25·12	3·68	0·34	76·31	0·51	23·18	100·00	3·52
1903	46·38	26·11	3·33	0·34	76·16	0·87	22·97	100·00	3·62
1902	46·68	25·17	4·21	0·32	76·38	1·05	22·57	100·00	3·84
1901	47·86	18·68	7·77	0·34	74·65	1·07	24·28	100·00	2·15
1900	46·25	22·29	7·79	0·29	76·62	1·03	22·35	100·00	2·48
1899	48·14	23·19	4·75	0·32	76·40	0·87	22·73	100·00	3·83
1898	49·71	23·07	3·24	0·28	76·30	0·76	22·94	100·00	4·74
1897	49·43	21·75	3·05	0·33	74·56	0·79	24·65	100·00	4·20

11. Стање државних зајмова 1906 године — 11. Etat de la dette publique en 1906

ЗАЈАМ — EMPRUNTS	Закључен по закону од	На колико година Contracté pour années	Интересна стопа Taux d'intérêt	Емисиони курс динара pa-Cours d'émission en francs	Номинална вредност динара	Број обвезница у опште	Отплаћено динара	Остатак на дан 31 де- цембра 1906
	Contracté en vertu de la loi du				Valeur no- minale en francs	Nombre des obligations en général	Montant amorti en francs	Reste de la dette au 31 décembre 1906
	1	2	3	4	5	6	7	8
Зајам у Русији-Emprunt russe	9-VIII 1876	—	5 ⁰ / ₀	79·80	8,533.835	—	4,783.835	3,750.000
Лутријски зајам-Emprunt à lots	1-IV 1881	50	2 ⁰ / ₀	74·50	33,000.000	330.000	7,640.000	25,360.000
Зајам на заложнице Управе Фондова-Em- prunt sur obligations de la Direction des fonds publics	31-VII 1886	37	5 ⁰ / ₀	76·—	12,000.000	24.000	4,372.000	7,628.000
Зајам на цигарете (дуванске)-Emprunt du tabac	20-IV 1888	65	—	61·—	10,000.000	1,000.000	780.000	9,220.000
Конвертирани зајам-Emprunt converti . . .	8-VII 1895	72	4 ⁰ / ₀	69·57	355,292.000	710.584	13,942.000	341,350.000
Зајам за грађење локалне железнице-Em- prunt fait pour la construction d'un che- min de fer local	4-VIII 1898	10	6 ⁰ / ₀	90·—	1,000.000	10.000	1,000.000	—
Експлоатациони зајам-Emprunt d'exploita- tion	11-I 1899	15	5 ⁰ / ₀	87·—	11,500.000	575	5,860.000	5,640.000
Државни зајам 5 ⁰ / ₀ -Emprunt de l'Etat 5 ⁰ / ₀	26-VII 1902	50	5 ⁰ / ₀	80·—	60,000.000	120.000	1,855.000	58,145.000
Позајмица код Народне Банке од динара 10,000.000-Emprunt à la Banque Nationale 10,000.000	22-III 1898	10	2 ⁰ / ₀	—	10,000.000	—	10,000.000	—
2 ⁰ / ₀ Зајам код Народне Банке-2 ⁰ / ₀ Emprunt à la Banque Nationale	31-III 1904	—	2 ⁰ / ₀	—	?	?	?	?
Свега-Total	—	—	—	—	501,325.835	2,195.159	50,232.835	451,093.000

*12

II — ОКРУЖНЕ ФИНАНСИЈЕ

Главни преглед прихода и издатака 1906 године

Редни број- <i>n° d'ordre</i>	ОКРУЗИ <i>DÉPARTEMENT DE</i>	Примљено је — <i>Recettes</i>			
		остатка од прошлых година <i>reste des années précédentes</i>	окружнога приреза <i>centimes additionnels de département</i>	разнога прихода <i>recettes diverses</i>	свeга <i>total</i>
		д и н а р а			
		1	2	3	4
1	Београдски-Belgrade	—	96.409	28.961	125.370
2	Ваљевски-Valjevo	69.037	157.389	52.851	279.277
3	Врањски-Vranja	—	247.585	31.358	278.943
4	Крагујевачки-Kragujevac	12.364	121.201	—	133.565
5	Крајински-Krajina	1.606	61.998	4.671	68.275
6	Крушевачки-Kruševac	116.178	33.560	2.538	152.276
7	Моравски-Morava	27.801	59.641	7.808	95.250
8	Нишки-Niš	7.531	124.220	3.035	134.786
9	Пиротски-Pirot	23.146	43.874	23.677	90.697
10	Подрински-Podrinje	—	154.273	12.201	166.474
11	Пољаревачки-Požarevac	299.077	168.090	152.867	620.034
12	Руднички-Rudnik	—	25.756	—	25.756
13	Смедеревски-Smederevo	22.314	50.618	173.227	246.159
14	Тимочки-Timok	55.333	271.943	—	327.276
15	Топлички-Toplica	108.142	50.553	11	158.706
16	Ужички-Užice	4.407	109.942	1	114.350
17	Чачански-Čačak	5.196	76.398	2.122	83.716
	Свeга-Total	752.132	1,853.450	495.328	3,100.910
18	1905	194.076	1,424.143	240.703	1,858.922
19	1904	556.653	1,091.170	370.040	2,017.863
20	1903	443.648	1,548.068	657.091	2,648.807
21	1902	868.984	1,661.090	745.752	3,275.826
22	1901	624.570	1,909.916	764.171	3,298.657
23	1900	835.083	2,212.197	325.168	3,372.448
24	1899	705.684	3,017.019	185.548	3,908.251
25	1898	704.785	1,927.735	146.386	2,778.906
26	1897	1,062.710	1,270.965	114.168	2,447.843
	П р о ц е н а т				
1	1906	24.26	59.77	15.97	100.00
2	1905	10.44	76.61	12.95	100.00
3	1904	27.58	54.08	18.34	100.00
4	1903	16.75	58.41	24.84	100.00
5	1902	26.53	50.71	22.76	100.00
6	1901	18.93	66.21	14.86	100.00
7	1900	24.76	65.60	9.64	100.00
8	1899	18.06	77.19	4.75	100.00
9	1898	25.36	69.37	5.27	100.00
10	1897	43.41	51.92	4.67	100.00

II — FINANCES DES DÉPARTEMENTS

Tableau général des recettes et dépenses en 1906

И з д а т о ј е — D é p e n s e s							Редни број.в'ordre
на плате appointe- ments	на трошкове окупштине frais des assemblées départemen- tales	на подизање и оправку окупшних грађевина construction et réparation des bâti- ments départe- mentaux	на канцела- ријске потребе frais de bureaux	на друге потребе autres dépenses	с в е г а total		
f	r	a	n	c	s		
5	6	7	8	9	10		
16.651	6.494	80.744	1.533	56.551	161.973	1	
18.629	13.800	350	1.671	165.487	199.937	2	
43.676	5.966	60.866	4.144	56.316	170.968	3	
34.907	8.785	8.525	3.205	43.950	99.372	4	
10.128	3.442	22.067	2.148	27.023	64.808	5	
20.019	7.279	30.006	200	44.306	101.810	6	
5.894	5.361	33.700	335	49.993	95.283	7	
27.032	7.969	3.350	46.369	26.820	111.540	8	
15.131	3.251	9.754	1.003	43.499	72.638	9	
23.289	7.048	50.829	2.418	51.096	134.680	10	
27.750	7.790	84.053	8.334	25.340	153.267	11	
5.447	2.250	2.099	390	6.514	16.700	12	
14.658	5.167	4.160	1.243	42.535	67.763	13	
4.728	6.368	76.598	1.464	154.416	243.574	14	
17.327	—	6.014	1.013	94.476	118.830	15	
27.805	6.057	18.904	3.526	18.641	74.933	16	
15.711	3.503	5.016	901	36.489	61.620	17	
328.782	100.530	497.035	79.897	943.452	1,949.696		
123.417	50.313	1,122.028	24.851	416.170	1,736.779	18	
97.977	48.474	870.852	16.417	456.197	1,489.917	19	
205.529	46.372	1,295.714	47.474	628.617	2,223.706	20	
374.212	53.226	1,323.291	67.639	921.152	2,739.520	21	
429.795	29.864	1,350.985	84.700	744.959	2,640.303	22	
185.880	42.864	1,273.183	46.522	1,223.657	2,772.106	23	
279.049	57.619	1,569.524	46.221	985.401	2,937.814	24	
47.206	41.053	1,212.475	26.899	671.113	1,998.746	25	
28.568	17.828	1,176.725	19.562	419.856	1,662.539	26	
P o u r - c e n t							
16.86	5.16	25.49	4.10	48.39	100.00	1	
7.11	2.89	64.61	1.43	23.96	100.00	2	
6.58	3.25	58.45	1.10	30.62	100.00	3	
9.24	2.09	58.27	2.13	28.27	100.00	4	
13.66	1.94	48.30	2.47	33.63	100.00	5	
16.27	1.13	51.17	3.21	28.22	100.00	6	
6.71	1.54	45.93	1.68	44.14	100.00	7	
9.50	1.96	53.43	1.57	33.54	100.00	8	
2.36	2.05	60.66	1.35	33.58	100.00	9	
1.72	1.07	70.78	1.18	25.25	100.00	10	

III — СРЕСКЕ ФИНАНСИЈЕ — III — FINANCES DES ARRONDISSEMENTS

Главни преглед прихода и издатака 1906 године — Tableau général des recettes et des dépenses en 1906

486

ОКРУЗИ DÉPARTEMENT DE	Примљено је — Recettes				Издајо је — Dépenses					
	остатка од прош- лих годи- на—reste des années précédentes	срескога приреза centimes addition- nels des arrondis- sements	разнога прихода recettes diverses	свега total	на плате appoin- tements	на дијурне frais de voyages	на подизање и оправку среских грађевина construction et réparation des bâtiments des arron- dissements	на канце- ларијске потребе frais de bureaux	на друге потребе autres dépenses	свега total
	д и н а р а — ф р а н с									
	1	2	3	4	5	6	7	8	9	10
Београдски-Belgrade	53.477	10.173	19.158	82.808	32.554	4.566	4.235	5.785	14.271	61.411
Ваљевски-Valjevo	48.889	7.993	4.792	61.674	25.440	4.609	1.293	5.641	13.231	50.214
Брањски-Vranja	82.819	36.941	9.731	129.491	32.000	4.559	5.548	5.816	56.572	104.495
Крагујевачки-Kragujevac	71.205	17.076	2.723	91.004	34.085	1.708	625	7.751	21.483	65.652
Крајински-Krajina	55.327	4.768	620	60.715	37.758	1.167	1.458	3.025	8.730	52.138
Крушевачки-Kruševac	66.772	48.916	5.017	120.705	36.739	2.065	4.237	7.025	19.040	69.106
Моравски-Morava	96.898	40.966	25.352	163.216	43.350	2.998	1.668	6.900	37.286	92.202
Нишки-Niš	70.918	28.885	9.777	109.580	31.647	3.173	7.723	3.458	21.637	67.638
Пиротски-Pirot	31.748	10.076	8.072	49.896	13.627	696	585	1.991	11.563	28.462
Подрински-Podrinje	100.163	3.635	3.568	107.366	42.135	2.070	1.586	13.658	29.260	88.709
Пошаревачки-Požarevac	122.918	9.019	79.038	210.975	60.459	1.763	3.235	8.514	36.347	110.318
Руднички-Rudnik	28.534	16.393	10.317	55.244	13.415	1.345	1.316	2.080	8.207	26.363
Смедеревски-Smederevo	48.527	18.270	11.839	78.636	16.235	1.430	3.974	2.377	45.603	69.619
Тимочки-Timok	74.094	1.594	4.283	79.971	33.875	1.487	2.624	2.365	37.484	77.835
Топлички-Toplica	32.074	5.474	4.532	42.080	18.942	996	1.078	613	7.561	29.190
Ужички-Užice	42.755	3.266	3.222	49.243	25.709	1.873	2.032	1.920	14.225	45.759
Чачански-Čačak	40.372	14.103	16.577	71.052	29.431	1.323	959	4.188	9.365	45.266
Свега-Total	1,067.490	277.548	218.618	1,563.656	527.401	37.828	44.176	83.107	391.865	1,084.377
1905	224.147	851.604	77.317	1,153.068	527.113	18.729	100.429	24.332	271.981	942.584
1904	195.252	703.218	256.756	1,155.226	449.246	18.006	18.691	85.591	303.794	875.328
1903	423.251	963.826	76.840	1,463.917	382.575	28.268	157.555	90.454	507.079	1,165.931
1902	520.226	1,171.507	40.863	1,732.596	345.028	90.798	143.221	106.869	728.175	1,414.091

IV — ОПШТИНСКЕ ФИНАНСИЈЕ — IV — FINANCES DES COMMUNES

1. Општински приходи 1906 године — 1. Recettes des communes en 1906

ОКРУЗИ DÉPARTEMENT DE	П р и м љ е н о ј е — R e c e t t e s							
	од приреза centimes additionnels	од аренде fermages	од казна amendes	од такса taxes	од канцелариј- скога прихода revenus de chancelleries	од осталог autres recettes	у опште en général	просечно у једној општини en moyenne par commune
	д и н а р а — f r a n c s							
	1	2	3	4	5	6	7	8
Београдски-Belgrade	227.518	209.896	5.275	21.303	13.990	160.215	638.197	7.171
Ваљевски-Valjevo	188.983	175.924	5.662	28.237	10.667	370.049	779.522	11.634
Врањски-Vranja	334.256	149.070	5.474	16.820	15.519	70.948	592.087	6.728
Крагујевачки-Kragujevac	384.643	205.987	4.209	19.482	20.473	268.353	903.147	8.601
Крајински-Krajina	156.392	162.838	2.276	7.861	18.038	92.984	440.389	6.203
Крушевачки-Kruševac	228.565	106.130	3.384	21.728	7.251	141.150	508.208	6.198
Моравски-Morava	305.268	196.065	3.994	22.890	15.213	115.073	658.503	5.312
Нишки-Niš	293.542	235.472	3.351	16.939	20.649	71.529	641.482	7.123
Пиротски-Pirot	183.001	35.201	1.395	8.538	7.636	40.867	276.638	5.030
Подрински-Podrinje	295.394	326.584	6.030	37.635	21.972	392.879	1,080.494	10.698
Пожаревачки-Požarevac	414.032	305.509	6.553	22.271	28.476	165.277	942.118	5.925
Руднички-Rudnik	108.216	30.747	1.670	13.050	5.404	30.299	189.386	4.404
Смедеревски-Smederevo	214.292	257.519	2.046	12.881	17.209	360.588	864.535	15.438
Тимочки-Timok	280.928	103.057	3.628	17.343	18.736	191.539	615.231	6.991
Топлички-Toplica	126.969	42.622	2.668	7.112	4.686	30.216	214.273	5.639
Ужички-Užice	185.017	61.334	1.909	12.220	10.766	43.346	314.592	4.369
Чачански-Čačak	202.910	112.783	3.197	15.924	12.994	149.885	497.693	6.549
Београд-La ville de Belgrade	—	2,076.508	20.398	5.303	30.668	3,067.619	5,200.496	5,200.496
Свега-Total . . .	4,129.926	4,793.246	83.119	307.537	280.347	5,762.816	15,356.991	10.930
1905	3,634.477	4,968.859	59.949	311.949	294.575	3,886.771	13,156.580	9.465
1904	3,579.027	4,929.270	124.980	297.181	289.055	3,373.787	12,593.300	9.328
1903	4,312.627	4,643.057	65.868	281.885	263.612	3,548.584	13,115.633	11.425
1902	4,254.879	4,537.033	53.347	262.730	301.821	2,671.102	12,080.912	13.203
1901	4,742.973	4,440.052	54.654	288.348	252.486	3,186.682	12,965.195	16.235

2. Општински издатоци 1906 године — 2. Dépenses des communes en 1906

ОКРУЗИ DÉPARTEMENT DE	И з д а т о к и — D é p e n s e s							просечно у једној општини-en moyenne par commune
	на плату пред- седника и оста- лих званичника appointements des maires et du personnel	на плату по- служитеља gages des serviteurs	на канцела- ријске потребе frais de chancelleries	на школу и њене потребе écoles et leurs besoins	на подизање и оправку општин- ских грађевина construction et réparation des bâtimens communaux	на остале потребе autres dépenses	у опште en général	
	д	и	н	а	р	а	п	
	1	2	3	4	5	6	7	
Београдски-Belgrade	197.589	63.891	21.671	90.143	50.184	146.745	570.223	6.407
Ваљевски-Valjevo	186.869	83.299	18.673	67.223	115.533	159.373	630.970	9.268
Врањски-Vranja	212.872	80.259	23.897	84.314	35.527	112.913	549.782	6.248
Крагујевачки-Kragujevac	222.644	132.378	27.846	140.273	52.645	165.936	741.722	7.064
Крајински-Krajina	135.497	37.665	14.134	80.555	10.738	118.921	397.510	5.599
Крушевачки-Kruševac	153.833	58.272	17.294	68.034	91.602	90.207	479.242	5.844
Моравски-Morava	219.009	94.872	27.648	94.961	28.234	143.858	608.582	4.908
Нишки-Niš	208.754	100.914	25.570	80.767	11.948	169.110	597.063	6.634
Пиротски-Pirot	100.497	34.850	11.543	54.651	7.840	49.188	258.569	4.701
Подрински-Podrinje	254.285	125.794	35.199	99.247	165.692	197.233	877.450	8.688
Пожаревачки-Požarevac	316.006	123.255	34.060	160.067	29.138	216.456	878.982	5.527
Руднички-Rudnik	79.556	27.331	6.666	27.993	4.817	38.745	185.108	4.305
Смедеревски-Smederevo	165.301	95.593	20.774	78.592	133.180	329.936	823.376	14.703
Тимочки-Timok	174.047	67.017	18.755	92.454	69.946	140.328	562.547	6.393
Топлички-Toplica	81.427	27.132	9.909	31.235	4.147	40.040	193.890	5.102
Ужички-Užice	100.714	46.769	14.456	42.866	5.012	90.707	300.524	4.174
Чачански-Čačak	146.090	59.193	16.196	41.929	46.807	97.291	407.506	5.362
Београд-La ville de Belgrade	538.673	264.837	40.873	178.905	609.373	3,495.191	5,127.852	5,127.852
Свега-Total	3,493.663	1,523.321	385.164	1,514.209	1,472.363	5,802.178	14,190.898	10.100
1905	3,319.181	1,387.604	405.567	1,345.352	1,603.300	3,527.814	11,588.818	8.331
1904	3,215.157	1,532.548	384.910	1,352.488	1,341.405	3,069.016	10,895.524	8.071
1903	3,164.019	1,662.870	448.170	1,420.367	1,011.951	4,038.001	11,745.378	10.222
1902	3,217.689	1,472.792	407.655	1,420.519	418.093	3,526.037	10,462.785	11.435
1901	3,244.650	1,362.352	413.732	1,349.837	590.052	4,253.411	11,214.034	14.053

3. Главни преглед општинских прихода и издатака 1906
године — 3. Tableau général des recettes et des
dépenses des communes en 1906

ПРИХОДИ R e c e t t e s	д и н а р а francs	ИЗДАТЦИ D é p e n s e s	д и н а р а francs
1	2	3	4
Од приреза-Centimes additionnels	4,129.926	На плату председника и осталих званичника-Appo- intements des maires et du personnel	3,493.663
Од аренде-Fermages	4,793.246	На плату послужитеља-Ga- ges des serviteurs	1,523.321
Од казна-Amendes . . .	83.119	На канцеларијске потребе Frais de chancelleries . . .	385.164
Од такса-Taxes	307.537	На школу и њене потребе Ecoles et leurs besoins . . .	1,514.209
Канцеларијски-Reve- nus de chancelleries	280.347	На подизање и оправку оп- штинских грађевина-Con- structions et réparations des bâtiments communaux	1,472.363
Остали-Autres	5,762.816	На остале потребе-Autres besoins	5,802.178
Свега-Total	15,356.991	Свега-Total	14,190.898
П р о ц е н а т — Р о и г - с е н т			
Приреза-Centimes ad- ditionnels	26.89	Плате председника и осталих званичника-Appointements des maires et du personnel	24.62
Аренде-Fermages	31.21	Плате послужитеља - Gages des serviteurs	10.73
Казна-Amendes	0.54	Канцеларијских потреба Frais de chancelleries . . .	2.71
Такса-Taxes	2.00	Школе и њених потреба Ecoles et leurs besoins . . .	10.67
Канцеларијског при- хода - Revenus de chancelleries	1.83	Подизања и оправка оп- штинских грађевина-Con- structions et réparations des bâtiments communaux	10.38
Остали приход Autres recettes	37.53	Осталих издатака - Autres dépenses	40.89
Свега-Total	100.00	Свега-Total	100.00

4. Упоредни преглед општинских прихода — 4. Tableau comparatif des recettes communales

ГОДИНЕ — ANNÉES	П р и м љ е н о ј е д и н а р а — R e c e t t e s e n f r a n c s							
	од приреза centimes ad- ditionnels	од аренде fermages	од продатог општинског имања vente des propriétés communales	од казна amendes	од такса taxes	од канцелар. прихода revenus de chancelleries	од осталогa прихода autres re- cettes	у опште en général
	1	2	3	4	5	6	7	8
1906	4,129.926	4,793.246	181.141	83.119	307.537	280.347	5,581.675	15,356.991
1905	3,634.477	4,968.859	112.854	59.949	311.949	294.575	3,773.917	13,156.580
1904	3,579.027	4,929.270	171.692	124.980	297.181	289.055	3,202.095	12,593.300
1903	4,312.627	4,643.057	59.322	65.868	281.885	263.612	3,489.262	13,115.633
1902	4,254.879	4,537.033	40.129	53.347	262.730	301.820	2,630.974	12,080.912
1901	4,742.973	4,440.052	105.089	54.654	288.348	252.486	3,081.593	12,965.195
1900	4,736.316	4,133.240	31.432	86.773	268.859	245.356	2,880.188	12,382.164
1899	6,999.933	3,804.560	40.684	78.588	391.403	408.355	2,006.930	13,730.453
1898	3,669.202	2,660.097	26.739	54.526	510.589	315.474	1,995.405	9,232.032
1897	3,326.238	2,385.323	15.135	42.965	328.352	284.821	2,495.944	8,878.778
Просечно-En moyenne . . .	4,338.560	4,129.474	78.422	70.477	324.883	293.590	3,113.798	12,349.204
П р о ц е н а т — P o u r - c e n t								
1906	26.89	31.21	1.18	0.54	2.00	1.83	36.35	100.00
1905	27.62	37.77	0.86	0.46	2.37	2.24	28.68	100.00
1904	28.42	39.14	1.36	0.99	2.36	2.30	25.43	100.00
1903	32.88	35.40	0.45	0.50	2.15	2.01	26.61	100.00
1902	35.22	37.56	0.33	0.44	2.18	2.49	21.78	100.00
1901	36.58	34.25	0.81	0.42	2.22	1.95	23.77	100.00
1900	38.25	33.38	0.25	0.71	2.17	1.98	23.26	100.00
1899	50.98	27.71	0.30	0.57	2.85	2.97	14.62	100.00
1898	39.75	28.81	0.29	0.59	5.53	3.42	21.61	100.00
1897	37.46	26.86	0.17	0.48	3.71	3.21	28.11	100.00
Просечно-En moyenne . . .	35.13	33.44	0.64	0.57	2.63	2.38	25.21	100.00

5. Упоредни преглед општинских издатака — 5. Tableau comparatif des dépenses communales

Г О Д И Н Е ANNÉES	И з д а т ц и у д и н а р и м а — D é p e n s e s e n f r a n c s							
	на плату пред- седника и оста- лих општинских званичника appointements des maires et du personnel	на плату по- служитеља gages des serviteurs	на канцела- ријске по- требе frais de chancelleries	на школу и њене по- требе écoles et leurs besoins	на подизање и о- правку општин- ских грађевина construction et réparation des bâtiments com- munaux	на калдрму, водовод и осветљење pavage, con- duites d'eau et éclairage	остали из- датци autres dé- penses	у опште en général
	1	2	3	4	5	6	7	8
1906	3,493.663	1,523.321	385.164	1,514.209	594.047	878.316	5,802.178	14,190.898
1905	3,319.181	1,387.604	405.567	1,345.352	883.536	719.764	3,527.814	11,588.818
1904	3,215.157	1,532.548	384.910	1,352.488	629.391	712.014	3,069.016	10,895.524
1903	3,164.019	1,662.870	448.170	1,420.367	1,011.951	535.114	3,502.887	11,745.378
1902	3,217.689	1,472.792	407.655	1,420.519	418.093	771.673	2,754.364	10,462.785
1901	3,244.650	1,362.351	413.732	1,349.837	590.052	735.744	3,517.668	11,214.034
1900	3,173.482	1,389.184	355.930	1,355.591	467.047	427.829	3,561.468	10,730.531
1899	3,181.638	1,382.100	288.362	1,165.537	537.662	393.605	3,848.930	10,797.834
1898	2,732.882	1,229.379	333.481	1,171.189	311.001	603.133	2,617.944	8,999.009
1897	2,717.999	1,181.881	278.142	1,106.372	233.077	589.276	2,447.552	8,554.299
Просечно-En moyenne	3,146.036	1,412.403	370.111	1,320.146	567.586	636.647	3,464.982	10,917.911
П р о ц е н а т — P o u r - c e n t								
1906	24.62	10.73	2.71	10.67	4.19	6.20	40.88	100.00
1905	28.73	11.97	3.50	11.61	7.62	6.21	30.36	100.00
1904	29.51	14.07	3.53	12.41	5.77	6.54	28.17	100.00
1903	26.94	14.16	3.82	12.09	8.61	4.56	29.82	100.00
1902	30.75	14.08	3.90	13.58	3.99	7.38	26.32	100.00
1901	28.93	12.15	3.69	12.04	5.26	6.56	31.37	100.00
1900	29.57	12.95	3.32	12.63	4.35	3.99	33.19	100.00
1899	29.47	12.80	2.67	10.79	4.98	3.64	35.65	100.00
1898	30.37	13.66	3.71	13.01	3.46	6.70	29.09	100.00
1897	31.77	13.82	3.25	12.93	2.73	6.89	28.61	100.00
Просечно-En moyenne	28.82	12.94	3.38	12.09	5.20	5.83	31.74	100.00

6. Вредност општинске имовине по одбитку дугова 1906 год.
6. Valeur des propriétés communales, défalcation faite
des dettes en 1906

ОКРУЗИ DÉPARTEMENT DE	Број општина Nombre des communes			Вредност чисте имовине (по одбитку дугова) општина-Valeur actuelle de la fortune nette des communes		
	варошких urbaines	сеоских rurales	у опште en général	варошких	сеоских	у опште
				urbaines	rurales	en général
	динара — francs					
	1	2	3	4	5	6
Београдски-Belgrade	4	85	89	190.732	3,498.216	3,688.948
Ваљевски-Valjevo	4	63	67	569.107	1,151.883	1,720.990
Врањски-Vranja	4	84	88	391.357	196.517	587.874
Крагујевачки-Kragujevac	7	98	105	498.108	591.795	1,089.903
Крајински-Krajina	5	66	71	212.259	1,132.879	1,345.138
Крушевачки-Kruševac	5	77	82	297.826	425.452	723.278
Моравски-Morava	9	115	124	1,374.001	1,610.570	2,984.571
Нишки-Niš	3	87	90	— 416.850	212.130	— 204.720
Пиротски-Pirot	2	53	55	119.492	87.001	206.493
Подрински-Podrinje	6	95	101	1,715.441	1,125.536	2,840.977
Пожаревачки-Požarevac	9	150	159	2,205.057	2,027.659	4,232.716
Руднички-Rudnik	1	42	43	119.173	354.879	474.052
Смедеревски-Smederevo	4	52	56	800.906	1,084.745	1,885.651
Тимочки-Timok	3	85	88	496.618	733.023	1,229.641
Топлички-Toplica	2	36	38	67.310	1.732	69.042
Ужички-Užice	6	66	72	359.228	297.595	656.823
Чачански-Čačak	5	71	76	386.121	273.288	659.409
Београд-La ville de Belgrade	1	—	1	8,073.036	—	8,073.036
Свега-Total	80	1.325	1.405	17,458.922	14,804.900	32,263.822
1905	80	1.311	1.391	15,929.338	12,525.616	28,454.954
1904	80	1.269	1.349	17,552.418	11,451.695	29,004.113
1903	80	1.068	1.148	25,226.625	13,160.859	38,887.484
1902	80	835	915	22,409.028	11,646.255	34,055.283
1901	80	718	798	15,208.530	9,255.883	24,464.413
1900	80	710	790	16,387.730	9,515.299	25,903.029
1899	80	709	789	15,630.734	11,303.173	26,933.907
1898	79	1.226	1.305	13,937.992	9,410.455	23,348.447
1897	80	1.228	1.308	15,222.410	9,785.641	25,008.051
П р о с е ч н о — Е н т о у е н н е						
1906	1	1	1	218.237	11.174	22.964
1905	1	1	1	199.117	9.554	20.456
1904	1	1	1	216.697	9.024	21.485
1903	1	1	1	315.333	12.323	33.437
1902	1	1	1	280.113	13.948	37.219
1901	1	1	1	190.107	12.891	30.656
1900	1	1	1	204.847	13.402	32.789
1899	1	1	1	195.384	15.942	34.137
1898	1	1	1	176.430	7.676	17.892
1897	1	1	1	190.280	7.969	19.119

7. Имовина и дуговање општина од 1892 до 1906 год. — 7. Fortune et dettes des communes de 1892 à 1906

Г О Д И Н Е ANNÉES	В р е д н о с т о п ш т и н с к е и м о в и н е Valeur de la fortune communale					Д у г о в а њ е о п ш т и н а Montant des dettes communales		
	непокретна имовина immeubles	покретна имовина biens mobiliers	готовина argent en caisse	на дугу créances	у опште en général	Управи фондова и другим новча- ним заводима A la Direction des fonds publics et aux autres institutions fi- nancières	приватним повериоцима aux créanciers privés	у опште en général
	1	2	3	4	5	6	7	8
1906	36,763.321	1,750.547	1,015.732	7,578.509	47,108.109	12,479.207	2,365.080	14,844.287
1905	30,954.514	1,648.882	1,486.518	6,191.231	40,281.145	9,576.799	2,249.391	11,826.190
1904	29,370.892	1,502.720	1,579.836	5,941.631	38,395.079	7,390.590	2,000.376	9,390.966
1903	28,532.356	1,442.388	962.939	7,449.801	38,387.484	5,269.229	5,340.578	10,609.807
1902	23,197.257	1,459.256	874.917	8,523.853	34,055.283	4,021.775	3,704.291	7,726.066
1901	21,166.352	1,238.962	943.752	7,866.638	31,215.704	3,483.989	3,267.302	6,751.291
1900	21,227.379	1,454.178	997.732	9,015.264	32,694.553	3,272.644	3,518.881	6,791.525
1899	22,130.880	1,122.574	1,143.928	9,447.453	33,844.835	5,174.030	1,736.898	6,910.928
1898	23,538.546	1,250.781	452.846	5,402.244	30,644.417	2,631.301	4,664.668	7,295.969
1897	20,560.189	1,091.957	339.678	12,183.063	34,174.887	4,513.592	4,653.243	9,166.835
1896	18,869.933	1,045.476	944.555	11,663.979	32,523.943	4,382.514	4,375.337	8,757.851
1895	18,104.324	976.156	606.797	11,516.777	31,204.054	4,607.644	4,091.259	8,698.903
1894	19,917.723	852.131	1,010.569	7,347.379	29,127.802	1,706.487	5,898.830	7,605.317
1893	15,927.192	797.319	629.885	5,214.922	22,569.318	1,953.698	2,915.555	4,869.253
1892	16,464.282	1,129.794	536.901	7,679.472	25,810.449	1,420.160	3,405.514	4,825.674

8. вредност општинске имовине — 8. Valeur de la fortune des communes

Од 1892 до 1906 године — De 1892 à 1906

494

Г О Д И Н Е ANNÉES	Број општина Nombre des communes			Д у г о в а њ е — D e t t e s					
	варошких urbaines	сеоских rurales	у опште en général	свих општина-de toutes les communes			једне општине-d'une commune		
				варошких urbaines	сеоских rurales	у опште en général	варошке urbaine	сеоске rurale	у опште en général
	д и н а р а — f r a n c s				4	5	6	7	8
1	2	3	4	5	6	7	8	9	
1906	80	1.325	1.405	28,953.603	18,154.506	47,108.109	361.920	13.702	33.529
1905	80	1.311	1.391	24,505.370	15,775.775	40,281.145	306.317	12.033	28 958
1904	80	1.269	1.349	23,991.504	14,403.575	38,395.079	296.191	11.350	28.441
1903	80	1.068	1.148	25,226.625	13,160.859	38,387.484	315.333	12.323	33.438
1902	80	835	915	22,409.027	11,646.256	34,055.283	280.113	13.948	37.219
1901	80	718	798	20,149.830	11,065.874	31,215.704	251.873	15.412	39.117
1900	80	710	790	21,313.534	11,381.019	32,694.553	266.419	16.030	41.386
1899	80	709	789	20,887.547	12,957.288	33,844.835	261.094	18.275	42.896
1898	79	1.226	1.305	19,460.939	11,183.478	30,644.417	246.341	9.122	23.482
1897	80	1.228	1.308	22,645.555	11,529.332	34,174.887	283.069	9.389	26.128
1896	80	1.228	1.308	22,094.543	10,429.400	32,523.943	276.182	8.493	24.865
1895	76	1.234	1.310	20,581.547	10,622.506	31,204.053	270.810	8.608	23.820
1894	75	1.218	1.293	19,701.092	9,426.710	29,127.802	262.681	7.740	22.527
1893	75	1.225	1.300	13,787.671	8,781.647	22,569.318	183.836	7.172	17.372
1892	75	1.223	1.298	16,835.122	8,975.327	25,810.449	224.468	7.339	19.885
росечно-Еп тоуеппе	79	1.101	1.180	21,502.901	11,966.237	33,469.138	272.433	11.396	29.538

9. Дуговање општина — 9. Montant des dettes communales

Од 1892 до 1906 године — De 1892 à 1906

Г О Д И Н Е ANNÉES	Број општина Nombre des communes			Д у г о в а њ е — D e t t e s					
	варошких urbaines	сеоских rurales	у опште en général	свих општина-de toutes les communes			једне општине-d'une commune		
				варошких urbaines	сеоских rurales	у опште en général	варошке urbaine	сеоске rurale	у опште en général
	д и н а р а - f r a n c s								
1	2	3	4	5	6	7	8	9	
1906	80	1.325	1.405	11,494.681	3,349.606	14,844.287	143.684	2.528	10.565
1905	80	1.311	1.391	8,576.032	3,250.158	11,826.190	107.200	2.479	8.502
1904	80	1.269	1.349	6,439.085	2,951.881	9,390.966	79.495	2.326	6.956
1903	80	1.068	1.148	8,149.237	2,460.571	10,609.808	101.865	2.304	9.242
1902	80	835	915	4,941.300	1,809.991	6,751.291	61.766	2.890	8.444
1901	80	718	798	5,312.869	2,413.197	7,726.066	66.411	2.521	8.460
1900	80	710	790	4,925.805	1,865.720	6,791.525	61.573	2.628	8.572
1899	80	709	789	5,256.813	1,654.115	6,910.928	65.710	2.333	8.759
1898	79	1.226	1.305	5,522.947	1,773.022	7,295.969	69.911	1.446	5.591
1897	80	1.228	1.308	7,423.144	1,743.691	9,166.835	92.789	1.420	7.008
1896	80	1.228	1.308	7,204.163	1,553.688	8,757.851	90.052	1.265	6.696
1895	76	1.234	1.310	7,017.959	1,680.944	8,698.903	92.342	1.362	6.640
1894	75	1.218	1.293	6,521.740	1,083.578	7,605.318	86.957	890	5.882
1893	75	1.225	1.300	3,897.472	971.781	4,869.253	51.966	794	3.748
1892	75	1.223	1.298	3,995.622	830.052	4,825.674	53.275	679	3.718
Просечно-En moyenne	79	1.101	1.180	6,445.257	1,959.467	8,404,724	81.666	1.858	7.252

XVI

НОВЧАНИ ЗАВОДИ — ÉTABLISSEMENTS DE CRÉDIT

I — УПРАВА ФОНДОВА — I — DIRECTION DES FONDS PUBLICS

1. Стање активе и пасиве од 1902 до 1906 године — 1. Situation de l'actif et du passif de 1902 à 1906

498

ИМОВНО СТАЊЕ — ACTIF ET PASSIF	Г о д и н е — A n n é e s				
	1902	1903	1904	1905	1906
	д и н а р а — f r a n c s				
	1	2	3	4	6
a. АКТИВА — a. Actif					
Благајница-Caisse	1,027.307	2,183.607	3,023.114	885.194	301.547
Стари зајмови на непокретности-Prêts anciens sur des immeubles	15,863.967	13,207.980	11,333.790	10,174.555	8,730.879
Нови зајмови на непокретности-Prêts nouveaux sur des immeubles	14,605.887	21,683.632	22,707.864	26,938.817	43,958.909
Текући рачуни окружних штедионица у ликвидацији-Comptes courants des caisses d'épargne en liquidation	2,740.965	2,474.553	2,197.389	1,947.986	1,652.861
Текући рачуни Главне Државне Благајнице-Comptes courants de la Caisse Principale de l'Etat	1,402.989	2,736.136	3,209.140	2,903.990	2,987.833
Непокретна имања Управе-Immeubles de la Direction	1,326.560	1,248.932	1,106.265	897.235	832.066
Министарство Финансија: по 5% Државном зајму на обвезнице Управе Фондова-Ministère des finances-Emprunt de l'Etat 5% sur obligations de la Direction	9,079.000	8,816.000	8,540.000	8,250.500	7,947.000
Кауције-Cautiionnements	148.744	166.024	139.148	63.149	63.834
Трошкови оснивања-Dépenses de la fondation	27.955	23.955	23.955	19.955	15.955
Намештај и прибор-Meubles et matériel	22.400	20.980	30.129	56.267	51.614
Израда заложница и обвезница-Elaboration de listes d'engagement et d'obligations	5.540	4.740	4.740	3.940	3.140
Разни дужници-Débiteurs divers	11,172.853	10,381.707	14,374.584	18,134.296	15,822.901
Свега-Total	57,424.167	62,948.246	66,690.118	70,275.884	82,368.539

(Наставак-Suite)

ИМОВНО СТАЊЕ — ACTIF ET PASSIF	Г о д и н е — A n n é e s				
	1902	1903	1904	1905	1906
	д и н а р а — f r a n c s				
	1	2	3	4	5
б. Пасива — b. Passif					
Самостални фондови — Fonds indépendants					
Санитетски-Sanitaire	10,469.884	10,458.414	10,397.678	10,134.399	9,934.692
Школски-Scolaire	2,937.460	2,943.338	2,903.253	2,904.416	2,903.824
Удовички-Des veuves	3,153.013	3,499.454	3,630.794	3,708.467	3,795.313
Учитељски-Des instituteurs	2,245.997	2,426.248	2,579.246	2,762.266	2,944.060
Свештенички-Des prêtres	2,334.975	2,541.315	2,714.148	2,868.456	3,078.579
Шумски-Forestier	569.079	926.233	1,114.161	1,273.350	1,744.774
Други разни фондови-Autres fonds	9,796.424	12,557.667	15,910.815	17,656.305	19,358.478
Капитали — Capitaux					
Приватни-Privés	6,044.842	6,476.920	6,431.043	8,275.801	9,633.561
Пунички-Des pupilles	3,327.375	3,279.555	3,143.303	2,992.246	3,129.342
Депозитни-Déposés	2,554.945	2,672.881	2,919.539	3,067.687	3,337.073
Црквени-Des églises	855.133	976.953	1,037.744	1,068.692	1,103.114
Манастирски-Des monastères	108.257	123.097	164.923	176.416	198.305
Примљене а нераспоређене суме по зајмовима на непокретности Sommes reçues et non des prêts sur des immeubles	35.489	28.461	—	—	—
Берлинско Трговачко Друштво по 5% Држав. зајму на обвезнице Управе Фондова-Société Commerciale de Berlin pour l'emprunt de l'Etat 5% sur obligations de la Direction des Fonds Publics	9,079.000	8,816.000	8,540.000	8,250.500	7,917.000
Упутнице инвалидског фонда-Mandats du Fonds des Invalides	1,000.000	1,000.000	—	—	—
Разни рачуни-Comptes divers	2,367.751	3,584.445	4,503.025	4,415.287	12,311.067
Унапред наплаћени интереси по старим и новим зајмовима-Intérêts reçus d'avance des prêts anciens et nouveaux	141.036	237.182	326.968	324.515	452.821
Главна Државна Благајница по чл. 101. и 112. закона-Caisse Prin- cipale de l'Etat, en vertu de l'art. 101. et 112. de la loi	403.507	400.083	373.478	397.081	496.536
Свега-Total	57,424.167	62,948.246	66,690.118	70,275.884	82,368.539

2. Стање Управе Фондова по закљученим рачунима од 1902 до 1906 године — 2. Situation de la Direction des Fonds Publics d'après les comptes arrêtés de 1902 à 1906

ИМОВНО СТАЊЕ — ACTIF ET PASSIF	Г о д и н е — A n n é e s				
	1902	1903	1904	1905	1906
	д и н а р а — f r a n c s				
	1	2	3	4	5
Благајница-Caisse	1,027.307	2,183.607	3,023.114	885.194	301.547
Стари зајмови на непокретности-Prêts anciens sur des immeubles	15,863.967	13,207.980	11,333.790	10,174.555	8,730.879
Нови зајмови на непокретности-Prêts nouveaux sur des immeubles	14,605.887	21,683.632	27,814.126	26,938.817	43,958.909
Интереси по старим зајмовима-Intérêts des prêts anciens . . .	9,843.631	6,110.878	4,971.280	4,739.608	4,128.135
Интереси по новим зајмовима-Intérêts des prêts nouveaux . . .	133.434	148.439	192.751	340.528	379.692
Непокретна имања Управина-Immeubles de la Direction . . .	1,326.560	1,248.932	1,106.265	897.235	832.066
Санитетски фонд-Fonds sanitaire	10,469.884	10,458.414	10,397.678	10,134.399	9,934.692
Школски фонд-Fonds scolaire	2,937.460	2,943.338	2,903.253	2,904.416	2,903.824
Удовички фонд-Fonds des veuves	3,153.013	3,499.454	3,630.794	3,708.467	3,795.313
Учитељски фонд-Fonds des instituteurs	2,245.997	2,426.248	2,579.246	2,762.266	2,944.060
Свештенички фонд-Fonds des prêtres	2,334.974	2,541.316	2,714.148	2,868.456	3,078.579
Шумски фонд-Fonds forestier	569.079	926.233	1,114.161	1,273.350	1,744.774
Разни фондови-Fonds divers	9,796.424	12,557.667	15,910.815	17,656.305	18,023.233
Приватни капитали-Capitaux privés	6,044.842	6,476.920	6,431.043	8,275.801	9,633.561
Пупилни капитали-Capitaux des pupilles	3,327.375	3,279.555	3,143.303	2,992.246	3,129.342
Депозитни капитали-Capitaux déposés	2,554.945	2,672.881	2,919.539	3,067.687	3,337.073
Црквени капитали-Capitaux des églises	855.133	976.953	1,037.744	1,068.692	1,103.114
Манастирски капитали-Capitaux des monastères	108.257	123.097	164.923	176.416	198.305
Резерва за куповину злата-Réserve pour achat d'or	448.485	421.080	425.586	—	—
Унапред наплаћени интереси-Intérêts reçus d'avance	141.036	237.182	326.968	792.800	452.821
Резервни фонд-Fonds de réserve	1,000.000	1,000.000	1,000.000	1,000.000	1,000.000
Главна Државна Благајница по чл. 101. и 112.-Caisse de l'Etat, d'après les art. 101 et 112	403.507	400.083	560.491	397.081	496.536
Свега-Total	89,191.197	95,523.889	103,701.018	103,054.319	120,106.455

II — ДРЖАВНЕ ШТЕДИОНИЦЕ — II — CAISSES D'ÉPARGNE DE L'ÉTAT

Рачун изравнања државних штедионица 1906 године — Bilan des caisses d'épargne de l'Etat en 1906

НАЗИВ — DÉSIGNATION	Државна штедионица — Caisses d'épargne de l'Etat							У опште en général
	врањска de Vranja	крагује- вачка-de Kragujevac	круше- вачка-de Kruševac	нишка de Niš	Смедеревска de Smederevo	ужичка d'Užice	чачанска de Čačak	
	д и н а р а — f r a n c s							
	1	2	3	4	5	6	7	
1. Актива — Actif								
Займови на непокретности-Prêts sur immeubles	44.797	254.342	185.307	164.562	152.012	106.820	56.043	963.883
Неплаћени интерес-Intérêt non payé	24.404	429.303	46.751	313.621	182.070	218.572	87.194	1,301.915
Непокретна имовина-Immeubles	—	—	—	—	68.930	—	—	68.930
Текући рачуни Држ. Благајнице-Comptes courants	29.770	125.866	87.778	118.407	75.184	54.350	60.552	551.907
Разни рачуни-Comptes divers	717	4.776	12.580	86.034	94.124	48.465	550.076	796.772
Свега-Total	99.688	814.287	332.416	682.624	572.320	428.207	753.865	3,683.407
2. Пасива — Pasif								
Резервна ажија-Agio réservé	—	25.919	11.686	16.049	24.730	24.128	14.499	117.011
Разни рачуни-Comptes divers	56.318	545.658	130.694	317.996	287.512	205.988	369.369	1,913.535
Текући рачуни Управе Фондова-Comptes courants de la Direction des Fonds Publics	43.370	212.710	190.036	348.579	260.078	198.091	369.997	1,652.861
Свега-Total	99.688	814.287	332.416	682.624	572.320	428.207	753.865	3,683.407

III — ДРЖАВНА КЛАСНА ЛУТРИЈА — III — LOTERIE D'ÉTAT À CLASSES

1. Приходи од 1891 до 1906 године — 1. Recettes de 1891 à 1906

502

ГОДИНЕ — ANNÉES	Коло Loterie	П р и м љ е н о ј е — R e c e t t e s					
		писарине и др- жавног одбитка droit d'enregis- trement et rete- nue au profit de l'État	од непрода- тих срећака lots non vendus	од заста- релих згодитака billets gagnants non remboursés	камате на новац intérêt	разнога при- хода recettes di- verses	укупно total général
		д и н а р а — f r a n c s					
	1	2	3	4	5	6	7
1891-92	3. и 4.	443.461	86.294	13.245	19.131	707	562.838
1893	5. и 6.	458.879	49.370	17.761	21.470	2.913	550.393
1894	7. и 8.	549.602	—	16.026	18.758	581	584.967
1895	9. и 10.	618.429	—	19.074	27.066	1.417	665.986
1896	11. и 12.	719.627	105.575	20.502	36.252	2.120	884.076
1897	13. и 14.	741.019	39.803	24.532	50.436	2.024	857.814
1898	15. и 16.	674.434	—	22.436	43.228	1.273	741.371
1899	17. и 18.	764.065	16.414	20.942	43.568	5.353	850.342
1900	19. и 20.	674.564	—	24.981	42.254	4.426	746.225
1901	21. и 22.	692.737	—	20.354	46.008	4.483	763.582
1902	23. и 24.	813.194	—	20.900	49.721	3.330	887.145
1903	25. и 26.	795.197	—	23.046	53.325	50.486	922.054
1904	27. и 28.	798.627	—	22.732	56.697	46.720	924.776
1905	29. и 30.	771.180	51.390	27.870	61.053	50.551	962.044
1906	31. и 32.	857.560	—	22.173	60.622	44.507	984.862
Просечно на годину-Moyenne par année	—	691.505	23.256	21.105	41.973	14.726	792.565
Просечно на коло-Moyenne par loterie	—	345.752	11.628	10.553	20.986	7.363	396.282

2. Издатци од 1891 до 1906 године — 2. Dépenses de 1891 à 1906

ГОДИНЕ — ANNÉES	Коло Loterie	И з д а т о ј е — D é p e n s e s				Чистога п р и х о д а Recette nette
		награде овлаш- ћеним про- давцима rémunérations aux vendeurs autorisés	по непродатим срећкама lots non vendus	на плате, дневницу, штампу и друго appointements, journées, impression et autres dépenses	укупно total général	
		д и н а р а — f r a n c s				
	1	2	3	4	5	6
1891-92	3. и 4.	173.729	—	51.859	225.588	337.250
1893	5. и 6.	182.605	26.219	52.429	261.253	289.140
1894	7. и 8.	222.573	55.229	55.891	333.693	251.274
1895	9. и 10.	246.054	42.677	56.917	345.648	320.338
1896	11. и 12.	298.229	47.557	58.342	404.128	479.948
1897	13. и 14.	301.061	—	61.035	362.096	495.718
1898	15. и 16.	250.365	9.703	66.302	326.370	415.001
1899	17. и 18.	291.400	22.524	80.247	394.171	456.171
1900	19. и 20.	262.013	30.358	73.141	365.512	380.713
1901	21. и 22.	274.937	47.342	79.199	401.478	362.104
1902	23. и 24.	322.038	76.434	79.545	478.017	409.128
1903	25. и 26.	308.302	172.780	85.170	566.252	355.802
1904	27. и 28.	320.465	16.248	79.289	416.002	508.774
1905	29. и 30.	309.328	51.852	84.465	445.645	526.936
1906	—	348.578	7.786	79.669	436.033	560.030
Просечно на годину-Moyenne par année	—	274.112	40.447	69.567	384.126	409.888
Просечно на коло-Moyenne par loterie	—	137.056	20.223	34.784	192.063	204.944

3. Употреба прихода од 1892 до 1906 године — 3. Emploi des recettes de 1892 à 1906

Г О Д И Н Е ANNÉES	(Од прихода Државне Класне Лутрије издато је (дипара) — Emploi des recettes de la Loterie de l'Etat (en francs))										
	у резервни фонд fonds de réserve	министру народне привреде стављено на расположење à la disposition du ministère du commerce, de l'agriculture et de l'industrie	с в е р а т о т а л	на унапређење-amélioration			на помоћ-secours			на друге циљеве autres buts	с в е р а т о т а л
				земљорадње de l'agriculture	сточарства de l'élevage du bétail	индустрије и заната de l'industrie et des métiers	листочима à des boursiers	и награду приват- ним лицима-et ré- compenses à des personnes privées	разним установама à des institutions diverses		
1	2	3	4	5	6	7	8	9	10	11	
1892	51.429	270.891	322.320	—	30.000	15.500	—	—	—	—	45.500
1893	72.285	199.206	271.491	26.829	2.775	61.780	—	—	—	—	91.384
1894	62.819	173.248	236.067	2.456	19.350	1.550	—	—	—	—	23.356
1895	80.084	218.675	298.759	1.700	6.566	45.269	—	—	—	—	53.535
1896	119.987	334.361	454.348	6.062	31.237	13.067	—	—	—	—	50.366
1897	123.930	346.874	470.804	76.944	10.733	13.396	—	—	—	—	101.073
1898	103.750	287.951	391.701	53.361	2.558	2.800	10.316	19.519	41.624	333.537	463.715
1899	115.144	312.330	427.474	10.798	15.500	7.200	11.351	34.220	118.953	103.849	301.871
1900	97.812	260.988	358.800	1.700	—	7.106	21.733	17.710	25.436	220.167	293.852
1901	93.406	252.699	346.105	4.141	5.930	13.343	27.990	13.254	29.925	218.868	313.451
1902	84.253	307.449	391.702	—	1.446	30.326	31.814	18.095	21.886	324.291	427.858
1903	53.370	286.604	339.974	800	4.433	300	25.280	14.703	34.149	135.539	215.204
1904	76.316	316.663	392.979	—	100	—	20.833	16.002	56.592	184.747	278.274
1905	79.040	150.388	229.428	75.144	3.608	23.031	?	600	27.934	20.071	150.388
1906	84.005	275.396	359.401	72.677	12.214	32.137	500	—	14.852	43.016	175.396
Просечно-Мoyenne	1,297.630	3,993.723	5,291.353	332.612	146.450	266.805	149.817	134.103	371.351	1,584.085	2,985.223
Свeгa-Total	86.509	266.248	352.757	22.174	9.763	17.787	9.988	8.940	24.757	105.606	199.015

IV — ПРИВАТНИ НОВЧАНИ ЗАВОДИ — IV — ÉTABLISSEMENTS DE CRÉDIT PRIVÉS

1. Рад у 1906 години — 1. Mouvement en 1906

Редни број-№ d'ordre	И М Е З А В О Д А Noms des établissements de crédit	Које је године основан-Année de la fondation	М Е С Т О у коме се завод налази Sièges des établissements	Уплаћени	Улози за	Ка-	Укупни	Чиста
				капитал	штедњу	матна	обрт завода	добит
				Capital versé	Dépôts à la caisse d'épargne	стона Taux d'inté- rêt	Mouvement total des opérations	Bénéfice net
				д и п а р а — f r a n c s				
		1	2	3	4	5	6	7
I Банке — Banques								
1	Привилегована Народна Банка Краљевине Србије-Banque nationale Privilégiée du Royaume de Serbie	1883	Београд-Belgrade	5,000.000	—	6	549,026.095	691.571
2	Аранђеловачка Банка-Banque d'Arandjelovac	1904	Аранђеловац-Arandjelovac	100.000	97.094	12	4,299.396	18.760
3	Београдска дуванџијска-des marchands de tabac à Belgrade	1898	Београд-Belgrade	—	17.346	12	4,218.307	2.100
4	Београдска Трговачка Банка Banque de Commerce de Belgrade	1894	Београд-Belgrade	1,000.000	1,409.902	7—9	280,452.506	118.638
5	Београдска Банка „Меркур“-Banque de Belgrade „Mercure“	1906	Београд-Belgrade	—	44.742	10	1,905.666	—
6	Градештанска Банка-Banque de Gradište	1894	В. Градиште-V. Gradište	100.000	129.118	10—12	6,568.921	9.080
7	Грађанска Банка-Banque nationale	1899	Београд-Belgrade	200.000	102.273	10—12	7,790.998	12.832
8	Дунавска Банка-Banque du Danube	1897	Београд-Belgrade	300.000	764.982	1—12	50,537.275	35.747
9	Есконтна Банка-Banque d'Escompte	1900	Београд-Belgrade	300.000	310.604	9—12	17,618.577	30.206
10	Заложна Банка-Banque de prêt sur gage	1902	Београд-Belgrade	—	414.270	10—12	19,841.565	22.622
11	Занатлијска радничка Банка-Banque des artisans et des ouvriers	1905	Београд-Belgrade	—	80.198	9—12	6,691.472	7.587
12	Извозна Банка-Banque d'exportation	1901	Београд-Belgrade	3,108.000	540.768	—	498,251.174	230.593
13	Јагодинска Банка-Banque de Jagodina	1905	Јагодина-Jagodina	73.570	46.538	12	2,013.445	3.684
14	Крагујевачка Трговачка Банка-Banque de Commerce de Kragujevac	1889	Крагујевац-Kragujevac	200.000	601.060	10	21,711.363	29.285
15	Крајинска Банка-Banque de Krajina	1902	Неготин-Negotin	—	172.676	10—11	6,093.513	10.435
16	Крушевачка Банка-Banque de Krushevac	1896	Крушевац-Krushevac	142.857	364.501	11	21,089.252	16.995

1. Рад у 1906 години — 1. Mouvement en 1906

Редни број-№ d'ordre	И М Е З А В О Д А Noms des établissements de crédit	Које је године основан-Année de la fondation	М Е С Т О у коме се завод налази Sièges des établissements	Уплаћени	Улози за	Ка-	Укупни обрт	Чиста
				капитал	штедњу	матна	завода	добит
				Capital versé	Dépôts à la caisse d'épargne	стона	Mouvement total des opérations	Bénéfice net
				д и н а р а — f r a n c s				
				3	4	5	6	7
17	Лесковачка Трговачка Банка-Banque de Commerce de Leskovac	1904	Лесковац-Leskovac . . .	100.000	196.935	9—11	6,657.426	15.066
18	Месарска Банка-Banque des bouchères . . .	1905	Београд-Belgrade . . .	—	40.210	9	5,227.960	18.463
19	Нишка Банка-Banque de Niš	1903	Ниш-Niš	100.000	254.973	12	6,260.663	10.594
20	Паланачка трговачка Банка-Banque de Commerce de Palanka	1906	Паланка-Palanka	34.223	20.376	12	667.651	100
21	Прометна Банка-Banque d'Echange	1895	Београд-Belgrade	600.000	2,302.958	8—10	91,043.389	98.233
22	Савиначка Банка-Banque du Savinac	1900	Београд-Belgrade	—	27.597	12	2,330.930	2.506
23	Савска Банка-Banque de la Save	1900	Београд-Belgrade	200.000	575.444	8—10	72,228.690	40.493
24	Словенска Банка-Banque Slave	1906	Београд-Belgrade	—	13.924	10	1,050.683	1.190
25	Смедеревска кредитна Банка-Banque de Crédit à Smederevo	1871	Смедерево-Smederevo	370.560	287.375	9	19,415.849	39.339
26	Српска Банка-Banque de Serbe	1906	Београд-Belgrade	100.000	36.590	10—12	1,400.744	2.167
27	Српска кредитна Банка-Banque de Crédit Serbe	1882	Београд-Belgrade	1,200.000	655.551	7—8	535,008.654	72.800
28	Српска централна Банка-Banque de Central Serbe	1894	Београд-Belgrade	320.640	39.091	10	21,037.664	17.891
29	Тимочка Банка-Banque de Timok	1906	Зајечар-Zaječar	19.892	13.735	10	142.990	512
30	Шабачка Банка-Banque de Šabac	1898	Шабац-Šabac	125.000	499.431	9—12	15,371.778	30.703
31	Шабачка Трговачка Банка-Banque de Commerce de Šabac	1898	Шабац-Šabac	100.000	599.619	10	24,958.606	19.897
32	Шумадијска Банка-Banque de Šumadija	1906	Крагујевац-Kragujevac	93.856	44.224	10	1,368.372	3.581
Сврга-Total . . .				13,888.598	10,704.105	6—12	2,302.281.574	1,613.470
II. Кредитни заводи-Instituts de crédit								
1	Београдски-de Belgrade	1871	Београд-Belgrade	906.000	777.151	8—9	60,226.504	90.701
2	Крагујевацки-de Kragujevac	1885	Крагујевац-Kragujevac	250.000	583.099	9—10	26,796.209	32.022
3	Чачански-de Čačak	1901	Чачак-Čačak	100.000	63.660	9—12	5,721.911	12.887
Сврга-Total . . .				1,256.000	1,423.913	8—12	92,744.624	135.610

(Наставак-Suite)

Редни број-№ d'ordre	И М Е З А В О Д А Noms des établissements de crédit	Које је године основан-Année de la fondation	М Е С Т О у коме се завод налази Sièges des établissements	Уплаћени	Улози за	Ка-	Укупни обрт	Чиста
				капитал	штедњу	матна	забода	добит
				Capital versé	Dépôts à la caisse d'épargne	стопа	Mouvement total des opérations	Bénéfice net
				д и п а р а — f r a n c s				
				3	4	5	6	7
III Задруге за међусобно помагање и штедњу Associations de secours mutuel et d'épargne								
1	Аранђеловачка-d' Arandjelovac	1890	Аранђеловац-Arandjelovac	100.000	136.395	12	5,324.456	11.200
2	Београдска-de Belgrade	1882	Београд-Belgrade	1,000.000	2,308.134	8-9	201,199.595	216.327
3	Београдска радничка-des ouvriers à Belgrade	1895	Београд-Belgrade	—	17.023	12	2,543.011	2.247
4	Валевска-de Valjevo	1888	Валево-Valjevo	225.550	417.280	—	22,773.582	31.479
5	Власотиначка-de Vlasotinci	1895	Власотинци-Vlasotinci	100.000	100.551	12	6,139.297	14.103
6	Врањска-de Vranja	1892	Врања-Vranja	140.790	113.273	10-12	7,998.198	17.881
7	Врачарска-du Vračar	1893	Београд-Belgrade	500.000	1,767.641	9-10	53,589.866	84.000
8	Голубачка-de Golubac	1904	Голубац-Golubac	40.002	4.268	10-12	955.958	949
9	Железничког особља-du personnel des chemins de fer	1891	Београд-Belgrade	269.168	39.248	8	2,947.434	19.337
10	Зајечарска-de Zaječar	1885	Зајечар-Zaječar	200.000	910.572	10	24,596.067	33.536
11	Занатлијска-des artisans	1899	Београд-Belgrade	250.000	180.848	10	13,432.937	23.439
12	Ивањичка-d' Ivanjica	1890	Ивањица-Ivanjica	50.000	42.389	10-12	1,757.040	5.694
13	Јасеничка аранђеловачка-de Jasenica d' Arandjelovac	1894	Аранђеловац-Arandjelovac	60.000	145.671	12	4,852.511	7.721
14	Јасеничка паланачка-de Jasenica de Palanka	1901	Паланка-Palanka	100.000	251.439	10-12	6,761.947	12.326
15	Књажевачка-de Knjaževac	1903	Књажевац-Knjaževac	100.000	155.328	12	3,386.370	9.310
16	Космајска акционарска-par actions de Kosmaj	1899	Сопот-Sopot	100.000	10.564	9-10	2,619.198	8.841
17	Крагујевачка-de Kragujevac	1894	Крагујевац-Kragujevac	151.200	602.690	10	19,247.438	23.952
18	Краљевска акционарска-par actions de Kraljevo	1902	Краљево-Kraljevo	100.000	92.531	10	6,054.209	13.018
19	Крушевачка-de Kruševac	1887	Крушевац-Kruševac	200.000	603.003	10	22,446.686	32.338
20	Механско-кафанска-des hôteliers et des cafetiers	1899	Београд-Belgrade	200.000	464.332	10	22,024.560	31.451
21	Младеновачка-de Mladenovac	1895	Младеновац-Mladenovac	100.000	67.695	12	8,684.062	17.498
22	Народна-Nationale	1902	Београд-Belgrade	—	30.295	12	3,049.375	20.310

(Наставак-Suite)

I. Рад у 1906 години — I. Mouvement en 1906

Редни број-№ d'ordre	ИМЕ ЗАВОДА Noms des établissements de crédit	Које је године основао-Année de la fondation	МЕСТО у коме се завод налази Sièges des établissements	Уплаћени	Улози за	Ка-	Укупни обрт завода Mouvement total des opérations	Чиста добит Bénéfice net
				капитал	штедњу	матна		
				Capital versé	Dépôts à la caisse d'épargne	стопа Taux d'inté- rêt		
д и н а р а — f r a n c s								
		1	2	3	4	5	6	7
23	Народна акционарска-Nationale par actions	1900	Београд-Belgrade . . .	250.000	224.587	8—1	15,681.915	12.731
24	Нишка-de Niš	1888	Ниш-Niš	250.000	640.497	10 2	21,741.108	33.765
25	Нишка за кредит и штедњу-de crédit de Niš	1894	Ниш-Niš	153.653	130.542	10—12	8,935.134	11.266
26	Обреновачка-d' Obrenovac	1894	Обреновац-Obrenovac	—	129.099	10	8,898.270	17.794
27	Официрска-d' officiers	1899	Београд-Belgrade	779.375	—	?	13,900.080	117.812
28	Палилулска-du Palilula	1893	Београд-Belgrade	231.850	182.423	10	18,450.639	23.199
29	Параћинска-de Paraćin	1898	Параћин-Paraćin	—	77.735	12	5,410.366	8.916
30	Пиротска-de Pirot	1888	Пирот-Pirot	180.000	359.005	12	14,311.429	26.150
31	Подунавска окружна-du département du Danube	1893	Смедерево-Smederevo	150.000	126.385	9—12	8,394.674	11.633
32	Пољаревачка-de Požarevac	1902	Пољарвац-Požarevac	100.000	605.361	10	28,550.713	17.000
33	Поштанско-телеграфска-des employés des postes et des télégraphes	1888	Београд-Belgrade	—	8.269	?	747,262	1.605
34	Прокупачка-de Prokuplje	1888	Прокупље-Prokuplje	135.950	150.796	12	7,676.977	15.624
35	Ресавска-de la Resava	1902	Свилајинац-Svilajinac	100.000	225.505	11	11,324.291	15.353
36	Рудничка-de Rudnik	1903	Гор. Милановац-Gor. Milanovac	100.000	33.061	10	5,632.027	13.374
37	Савиначка-du Savinac	1904	Београд-Belgrade	89.582	7.151	12	4,508.642	3.520
38	Смедеревска-de Smederevo	1887	Смедерево-Smederevo	240.000	258.229	9—12	16,711.985	26.342
39	Смедеревско-сиротињска-des pauvres gens de Smederevo	1900	Смедерево-Smederevo	3.223	372	10	12.672	—
40	Српско-јеврејска трговачка-de commerce serbe-juive	1889	Ниш-Niš	97.675	187.812	10—12	7,516.393	11.525
41	Топличка-de Toplica	1897	Прокупље-Prokuplje	—	119.126	12	6,635.806	13.737
42	Тополска-de Topola	1894	Топола-Topola	80.000	13.918	?	3,894.957	8.268
43	Трстеничко удружење-de Trstenik	1887	Трстеник-Trstenik	100.000	62.988	10	7,019.919	10.655

(Наставак-Suite)

Редни број-№ d'ordre	И М Е З А В О Д А Noms des établissements de crédit	Које је године основан-Année de la fondation	М Е С Т О у коме се завод налази Sièges des établissements	Уплаћени капитал Capital versé	Улози за штедњу Dépôts à la caisse d'épargne	Ка- матна стопа Taux d'inte- rêt	Укупни обрт завода Mouvement total des opérations	Чиста добит Bénéfice net
				д и н а р а — f r a n c s				
				3	4	5	6	7
44	Удеоничка за штедњу-d' économie	1900	Београд-Belgrade	250.000	734.812	11	20,665.713	36.271
45	Чачанска-de Čačak	1893	Чачак-Čačak	200.000	245.415	10	14,141.907	33.501
46	Чачанска акционарска-par actions de Čačak	1902	Чачак-Čačak	100.000	33.708	10	4,929.819	12.531
47	Чиновничка-des employés	1899	Београд-Belgrade	1,000.000	203.7 9	8	21,913.428	64.197
48	Шабачка-de Šabac	1888	Шабац-Šabac	240.000	621.420	8—12	17,602.502	38.949
49	Шумадијска-de la Šumadija	1894	Паланка-Palanka	—	3.149	12	3,116.807	—
	Свега-Total	—		8,799.018	13,846.294	8 12	740,709.232	1,222.675
	IV Штедионице-Caisses d' épargne							
1	Алексиначка-d' Aleksinac	1887	Алексинач-Aleksinac	100.000	401.323	9—12	11,596.725	13.962
2	Белопаланачка акционарска-par actions de Bela Palanka	1892	Бела Паланка-Bela Palanka	100.000	15.673	12	2,021.914	5.673
3	Београдска трговачка-de commerce de Belgrade .	1893	Београд-Belgrade	320.000	337.922	8—9	25,350.519	36.018
4	Ваљевска-de Valjevo	1871	Ваљсво-Valjevo	356.000	557.985	9	38,537.304	49.467
5	Великоградска-de Veliko Gradište	1887	Вел. Градиште-Vel. Gradište . .	60.000	376.393	9—12	11,131.514	6.923
6	Врањска акционарска-par actions de Vranja	1889	Врања-Vranja	212.500	130.508	10*	11,766.762	25.363
7	Врачарска-du Vračar	1898	Београд-Belgrade	350.000	557.797	9	41,806.772	42.345
8	Горњомилановачка-de Gornji Milanovac . . .	1888	Гор. Милановац-Gor. Milanovac	75.000	74.610	10	7,270.513	12.333
9	Зајечарска-de Zaječar	1893	Зајечар-Zaječar	100.000	328.071	10	9,445.972	16.525
10	Јагодинска-de Jagodina	1885	Јагодина-Jagodina	120.000	145.511	10—12	7,425.541	10.910
11	Књажевачка-de Књажеvac	1888	Књажевац-Књажеvac	100.000	329.602	9—11	12,252.764	17.872
12	Краљевска акционарска-par actions de Kraljevo	1885	Краљево-Kraljevo	100.000	105.795	12	6,640.516	10.292
13	Лесковачка удеоничка-d' économie de Leskovac	1888	Лесковац-Leskovac	200.000	300.282	10—12	15,223.87	28.163
14	Лозничка-de Loznica	1887	Лозница-Loznica	100.000	111.011	10	5,743.494	14.171

Редни број-№ d'ordre	И М Е З А В О Д А Noms des établissements de crédit	Годе је године основањ-Année de la fondation	М Е С Т О у коме се завод налази Sièges des établissements	Уплаћени	Улози за	Ка-	Укупни обрт	Чиста
				капитал	штедњу	матна	завода	добит
				Capital versé	Dépôts à la caisse d'épargne	стопа Taux d'intérêt	Mouvement total des opérations	Bénéfice net
д и н а р а — f r a n c s								
		1	2	3	4	5	6	7
15	Млавска-de la Mlava	1887	Петровац-Petrovac	100.000	86.429	10	5,701.043	10.095
16	Младеновачка трговачка-du commerce de Mladenovac	1904	Младеновац-Mladenovac	120.000	102.046	12	8,966.147	19.199
17	Моравска-de la Morava	1895	Жабари-Žabari	100.000	155.809	10—12	8,956.668	16.198
18	Наталиначка-de Natalinci	1904	Наталинци-Natalinci	150.000	33.389	12	3,276.429	12.454
19	Неготинска-de Negotin	1886	Неготин-Negotin	130.600	476.662	10	11,228.555	21.488
20	Нишка акционарска-par actions de Niš	1885	Ниш-Niš	312.500	532.700	8—12	33,655.206	35.936
21	Обреновачка-d'Obrenovac	1882	Обреновац-Obrenovac	100.000	86.776	10	5,009.157	10.794
22	Општерадничка-des garçons des ouvriers	1892	Београд-Belgrade	—	17.235	12	7,173.013	12.923
23	Паланачка-de Palanka	1887	Паланка-Palanka	200.000	246.190	10—12	11,659.040	25.298
24	Параћинска-de Paraćin	1887	Параћин-Paraćin	125.000	162.377	12	9,009.759	14.337
25	Пољаревацка-de Požarevac	1885	Пољаревац - Požarevac	250.000	798.954	10	25,511.240	36.374
26	Пожешко-грађанска-nationalité de Požega	1893	Пожега-Požega	60.200	70.137	10	4,492.231	9.737
27	Рачанска-de Rača	1889	Рача-Rača	100.000	97.998	10—12	6,228.282	9.390
28	Ресавска-de la Resava	1885	Свилајинац-Svilajinac	100.000	551.873	8—10	13,586.203	19.889
29	Савиначка-du Savinac	1901	Београд-Belgrade	—	23.069	12	544.980	642
30	Смедеревска-de Smederevo	1894	Смедерево-Smederevo	100.000	53.664	11	4,288.853	7.630
31	Ђупријска-de Ćuprija	1887	Ђуприја-Ćuprija	100.000	239.940	12	8,566.607	15.673
32	Ужичка грађанска-nationalité d'Užice	1884	Ужице-Užice	166.650	571.340	9	18,766.282	22.730
33	Унска-d'Ub	1884	Уб-Ub	100.000	54.719	10	5,279.973	9.580
34	Чачанска-de Čačak	1885	Чачак-Čačak	100.000	265.921	10	13,153.591	16.979
35	Шабачка-de Šabac	1880	Шабач-Šabac	305.000	849.431	10	25,875.961	50.727
	Свега-Total		Број повчаних завода Nombre des établisse- ments de crédit	5,013.450	9,249.172	8—12	437,143.412	668.090
	РЕКАПИТУЛАЦИЈА-RÉCAPITULATION							
1	Банке-Banques		32	13,888.598	10,704.105	6—12	2,302,281.574	1,613.470
2	Кредитни Заводи-Instituts de crédit		3	1,256.000	1,423.913	8—12	92,744.624	135.610
3	Задруге-Associations		49	8,799.018	13,846.294	8—12	740,709.232	1,222.675
4	Штедионице-Caisses d'épargne		35	5,013.450	9,249.172	8—11	437,143.412	668.090
	Свега - Total		119	28,957.066	35,223.484	6—12	3,572,878.842	3,639.845

2. Упоредни преглед обрта повчаних завода од 1902 до 1906 године — 2. Tableau comparatif du mouvement total des opérations des établissements de crédit de 1902 à 1906

Ред. број № d'ordre	ИМЕ ЗАВОДА NOMS DES ÉTABLISSEMENTS DE CRÉDIT	Целокупни обрт у динарима године-Mouvement total en francs				
		1902	1903	1904	1905	1906
		1	2	3	4	5
I Банке — Banques						
1	Привилегована Народна Банка Краљевине Србије-Banque nationale Privilégiée du Royaume de Serbie	530,563.236	674,881.376	442,240.326	436,151.114	549,026.095
2	Аранђеловачка Банка-Banque d'Arandjelovac	—	—	1,145.313	2,391.161	4,299.396
3	Београдска дуванџијска-des marchands de tabac à Belgrade	—	—	—	—	4,218.307
4	Београдска Банка »Меркур«-Banque de Belgrade »Mercur«	—	—	—	—	1,905.666
5	Београдска Трговачка Банка-Banque de Commerce de Belgrade	166,765.320	144,567.172	156,079.370	268,550.739	280,452.506
6	Градиштанска Банка-Banque de Gradište	—	—	—	—	6,568.921
7	Грађанска Банка-Banque de nationalité	—	—	—	3,690.170	7,790.998
8	Дунавска Банка-Banque du Danube	—	—	—	27,955.192	50,537.275
9	Есконтна Банка-Banque d'Escompte	12,149.988	13,300.510	16,355.684	17,987.858	17,618.577
10	Заложна Банка-Banque de prêt sur gage	463.422	1,935.821	4,171.399	14,473.434	19,841.565
11	Занатлијска радничка Банка-Banque des artisans des ouvriers	—	—	—	2,769.183	6,691.472
12	Извозна Банка-Banque d'exportation	181,487.646	305,074.010	352,829.110	475,685.079	498,251.174
13	Јагодинска Банка-Banque de Jagodina	—	—	—	1,623.235	2,013.445
14	Крагујев. Трговачка Банка-Banque de Commerce de Kragujevac	19,589.790	18,556.224	19,952.970	18,863.299	21,711.363
15	Крајинска Банка-Banque de Krajina	57.782	1,251.332	2,944.806	4,219.267	6,093.513
16	Крушевачка Банка-Banque de Kruševac	—	—	13,169.621	15,745.817	21,089.252
17	Лесковачка Трговачка Банка-Banque de Commerce de Leskovac	—	—	1,820.576	3,558.909	6,657.426
18	Месарска Банка-Banque des bouchères	—	—	—	912.298	5,227.960
19	Нишка Банка-Banque de Niš	—	—	376.740	2,938.565	6,260.663
20	Паланачка Трговачка Банка-Banque de Commerce de Palanka	—	—	—	—	667.651
21	Прометна Банка-Banque d'Echange	36,403.058	50,159.219	62,477.429	86,846.627	91,043.389
22	Савиначка Банка-Banque du Sava	—	—	—	—	2,330.930
23	Савска Банка-Banque de la Save	18,350.688	24,952.303	37,052.236	80,937.710	72,228.690
24	Словенска Банка-Banque Slave	—	—	—	—	1,050.683
25	Смедеревска кредитна Банка-Banque de Crédit à Smederevo	14,319.404	16,248.576	16,522.019	19,212.439	19,415.849

2. Упоредни преглед обрта новчаних завода од 1902 до 1906 године — 2. Tableau comparatif du mouvement total des opérations des établissements de crédit de 1902 à 1906
(Наставак-Suite)

Ред. број № d'ordre	ИМЕ ЗАВОДА NOMS DES ÉTABLISSEMENTS DE CRÉDIT	Целокупни обрт у динарима године-Mouvement total en francs				
		1902	1903	1904	1905	1906
		1	2	3	4	5
26	Српска Банка-Banque de Serbe	—	—	—	—	1,400.744
27	Српска кредитна Банка-Banque de Crédit Serbe	519,130.988	422,792.489	452,538.438	507,947.178	535,008.654
28	Српска централна Банка-Banque de Central Serbe	—	—	—	6,419.990	21,037.664
29	Тимочка Банка-Banque du Timok	—	—	—	—	142.990
30	Шабачка Банка-Banque de Šabac	13,504.536	10,987.044	11,849.278	13,822.882	15,371.778
31	Шабачка Трговачка Банка-Banque de Commerce de Šabac	11,176.707	17,650.183	21,467.355	45,986.473	24,958.606
32	Шумадијска Банка-Banque de la Šumadija	—	—	—	—	1,368.372
	Свега-Total	1.524,262.565	1.702,356.259	1.612,992.670	2.058,688.619	2.302,281.574
	II Кредитни заводи --- Instituts de crédit					
1	Београдски-de Belgrade	95,148.584	90,375.282	81,790.141	83,800.265	60,226.504
2	Крагујевачки-de Kragujevac	28,953.555	27,021.074	27,942.394	24,270.713	26,796.209
3	Чачански-de Čačak	595.937	1,974.198	4,144.452	4,926.305	5,721.911
	Свега-Total	124,698.076	119,370.554	113,876.987	112,997.283	92,744.624
	III Задруге за међусобно помагање и штедњу Associations de secours mutuel et d'épargne					
1	Аранђеловачка-d'Arandjelovac	4,526.969	5,015.522	5,116.916	4,347.169	5,324.456
2	Београдска-de Belgrade	228,249.320	226,038.824	228,516.312	227,023.645	201,199.595
3	Београдска дуванџијска-des marchands de tabac à Belgrade	2,677.356	2,248.705	3,074.512	3,994.183	—
4	Београдска дунавска-du Danube à Belgrade	13,218.634	11,063.887	17,079.695	—	—
5	Београдска радничка-des ouvriers à Belgrade	2,251.216	2,042.628	2,266.364	2,403.110	2,543.010
6	Београдска сиротињска-des pauvres gens de Belgrade	422.363	417.837	543.256	693.805	—

(Наставак-Suite)

СТАТИСТИЧКИ ГОДИШЊАК — Х I — 1906

Ред. број N ^o d'ordre	И М Е З А В О Д А NOMS DES ÉTABLISSEMENTS DE CRÉDIT	Целокупни обрт у динарима године-Mouvement total en francs				
		1902	1903	1904	1905	1906
		1	2	3	4	5
7	Ваљевска-de Valjevo	14,020.743	15,885.793	19,282.624	21,884.745	22,773.582
8	Великоградишка-de Veliko Gradište	4,665.824	4,755.905	5,042.419	6,314.069	—
9	Власотиначка-de Vlasotinci	6,059.276	6,344.477	4,986.461	4,879.841	6,139.297
10	Врањска-de Vranja	7,668.440	7,274.403	7,564.851	7,570.311	7,998.198
11	Врачарска-du Vračar	65,985.060	61,315.824	62,728.016	49,541.053	53,589.866
12	Голубачка-de Golubac	—	—	381.359	655.330	995.958
13	Железничког особља-du personnel des chemins de fer	1,088.813	3,245.223	2,737.693	2,384.224	2,947.434
14	Зајечарска-de Zaječar	16,225.944	16,622.697	19,230.366	22,061.980	24,596.067
15	Занатлијска-des artisans	6,883.530	8,664.623	9,232.296	10,422.496	13,432.937
16	Занатлијско-радничка-des artisans et des ouvriers	727.929	1,371.079	1,462.544	—	—
17	Ивањичка-d'Ivanjica	1,280.735	1,281.661	1,508.508	1,789.238	1,757.040
18	Јагодинска-de Jagodina	1,175.938	1,384.731	1,564.193	—	—
19	Јасеничка (аранђеловачка)-de Jasenica (Arandjelovac)	5,006.293	4,530.172	5,058.859	5,090.962	4,852.511
20	Јасеничка (паланачка)-Jasenica (Palanka)	4,194.120	4,749.610	4,899.802	5,697.543	6,761.947
21	Књажевачка-de Knjaževac	—	261.628	1,394.469	2,363.459	3,386.370
22	Космајска акционарска-par actions de Kosmaj	523.826	685.092	1,301.689	2,477.346	2,619.198
23	Крагујевачка-de Kragujevac	16,600.435	17,855.298	18,924.282	20,744.385	19,247.438
24	Краљевска акционарска-par actions de Kraljevo	810.273	2,700.351	4,064.124	5,493.524	6,054.209
25	Крушевачка-de Kruševac	26,160.766	22,058.536	22,026.755	21,409.551	22,446.686
26	Крушевачка занатлијска-des artisans de Kruševac	11,705.071	12,229.572	—	—	—
27	Лазаревачка-de Lazarevac	55.728	—	—	—	—
28	Механско-кафанска-des hôteliers et des cafetiers	7,600.749	9,559.253	16,929.826	21,173.598	22,024.560
29	Младеновачка-de Mladenovac	3,975.100	4,797.284	6,934.892	8,463.632	8,684.062
30	Народна задруга-Nationale	115.559	531.803	905.641	2,141.342	3,049.375
31	Народна акционарска задруга-Nationale par actions	2,055.897	3,551.762	7,368.066	11,211.549	15,681.915
32	Нишка-de Niš	23,507.131	25,231.466	23,484.998	23,460.281	21,741.108
33	Нишка за кредит-de crédit de Niš	8,368.131	8,088.743	8,736.799	9,037.153	8,935.134
34	Обреновачка-d'Obrenovac	7,669.595	6,672.638	6,001.836	6,799.154	8,898.270
35	Опште служит.-радничка-des garçons de bureaux et des ouvriers	5,099.358	5,221.271	4,951.443	—	—

33

513

2. Упоредни преглед обрта новчаних завода од 1902 до 1906 године — 2. Tableau comparatif du mouvement total des opérations des établissements de crédit de 1902 à 1906

(Наставак-Suite)

Ред. број N ^o d'ordre	И М Е З А В О Д А NOMS DES ÉTABLISSEMENTS DE CRÉDIT	Целокупни обрт у динарима године-Mouvement total en francs				
		1902	1903	1904	1905	1906
		1	2	3	4	5
36	Обицирска-des officiers	8,489.625	15,231.105	12,636.329	14,112.705	13,900.080
37	Палилулска-du Palilula	12,146.869	12,973.457	17,050.189	18,150.677	18,450.639
38	Параћинска-de Paraćin	1,331.757	2,856.675	3,511.907	4,342.294	5,410.366
49	Пиротска-de Pirot	11,364.688	11,195.234	11,957.040	13,888.196	14,311.429
40	Подунавска окружна-du département du Danube	—	6,174.243	4,093.218	5,458.321	8,394.674
41	Пољаревацка-de Požarevac	14,776.925	16,356.863	19,661.831	26,957.214	28,550.713
42	Поштанско-телеграф.-des employés des postes et des télégraphes	—	309.426	3,120.167	1,491.909	747.262
43	Прокупачка-de Prokuplje	7,162.589	7,086.124	7,307.617	7,269.184	7,676.977
44	Ресавска-de la Resava	1,280.051	4,305.793	6,152.359	8,704.904	11,324.291
45	Рудничка-de Rudnik	—	275.973	1,022.246	3,772.771	5,632.627
46	Савиначка-du Savinac	—	—	—	2,522.178	4,508.642
47	Смедеревска-de Smederevo	13,505.502	14,254.958	14,708.466	15,779.803	16,711.985
48	Смедеревско-сиротињска-des pauvres gens de Smederevo	—	—	—	20.825	12.672
49	Српско-јеврејска трговачка-de commerce serbe-juive	5,204.602	6,404.898	7,263.114	7,584.189	7,516.393
50	Тошличка-de Toplica	3,721.528	4,236.157	5,051.938	6,264.323	6,635.806
51	Тополска-de Topola	4,132.549	3,762.728	3,577.233	3,828.479	3,894.957
52	Трговачких помоћника-de commis	605.802	934.058	1,788.604	—	—
53	Трстеничко удружење-de Trstenik	5,946.110	6,594.409	7,273.915	6,787.092	7,019.919
54	Удеоничка за штедњу-d'économie	15,180.708	18,232.904	14,338.499	19,062.668	20,665.713
55	Удеоничко-сирот. смедеревска-des pauvres gens de Smederevo	14.607	26.747	—	—	—
56	Удеоничко удружење-d'économie	883.048	1,075.927	1,634.009	—	—
57	Чачанска-de Čačak	12,619.883	11,981.519	13,309.439	12,326.144	14,141.907
58	Чачанска акционарска-par actions de Čačak	1,306.994	1,652.856	2,854.006	3,551.036	4,929.819
59	Чиновничка-des employés	16,435.264	18,402.318	21,401.803	22,533.538	21,913.428
60	Шабачка-de Šabac	14,150.713	15,569.906	16,002.557	18,895.260	17,602.502
61	Шумадијска-de la Šumadija	7,406.146	7,624.328	7,340.414	7,253.515	3,116.807
	Свега-Total	657,342.182	691,246.904	728,358.796	742,086.503	740,709.232

(Паставак-Suite)

Red. broj N ^o d'ordre	ИМЕ ЗАВОДА NOMS DES ÉTABLISSEMENTS DE CRÉDIT	Целокупни обрт у динарима године-Mouvement total en francs				
		1902	1903	1904	1905	1906
		1	2	3	4	5
IV Штедионице — Caisses d'épargne						
1	Алексиначка-d'Aleksinac	8,403.504	8,607.851	10,786.760	11,283.779	11,596.725
2	Белопаланачка акционарска-par actions de Bela Palanka . .	2,283.760	2,177.774	2,072.625	2,031.118	2,021.914
3	Београдска трговачка-de commerce de Belgrade	28,834.036	25,892.026	28,413.691	33,359.176	25,350.519
4	Ваљевска-de Valjevo	28,790.490	30,438.942	31,938.086	38,046.974	38,537.304
5	Великоградска-de Veliko Gradište	12,692.177	15,254.564	16,620.753	14,987.722	11,131.514
6	Врањска акционарска-par actions de Vranja	10,770.754	10,563.827	10,007.140	11,142.784	11,766.762
7	Врачарска-du Vračar	19,943.895	24,604.278	30,084.297	35,086.824	41,806.772
8	Горњомилановачка-de Gornji Milanovac	7,487.384	7,487.962	7,296.211	7,950.197	7,270.513
9	Зајечарска-de Zaječar	8,420.796	6,819.902	7,503.001	8,813.680	9,445.972
10	Јагодинаска-de Jagodina	5,297.393	5,314.781	4,814.071	5,891.540	7,425.541
11	Књажевачка-de Knjaževac	10,705.684	10,245.169	10,766.527	12,772.867	12,252.764
12	Краљевска акционарска-par actions de Kraljevo	6,829.789	6,113.933	6,357.736	6,297.928	6,640.516
13	Лесковачка удеоничка-de économie de Leskovac	12,939.082	11,198.966	12,218.978	14,954.076	15,223.877
14	Лозничка-de Loznica	4,075.731	4,384.235	5,028.945	5,303.375	5,743.494
15	Млавска-de la Mlava	7,409.837	6,067.448	5,782.358	5,949.406	5,701.043
16	Младеновачка трговачка-de Mladenovac	—	—	1,324.459	6,055.087	8,966.147
17	Моравска-de la Morava	7,682.796	7,790.385	7,705.372	8,363.660	8,956.668
18	Наталинска-de Natalinci	—	—	108.529	1,336.986	3,276.429
19	Неготинска-de Negotin	8,475.128	10,265.235	10,022.997	11,048.689	11,228.555
20	Нишка акционарска-de Niš	21,681.488	21,055.874	23,675.486	29,867.344	33,655.206
21	Обреновачка-d'Obrenovac	4,883.175	5,046.405	4,670.628	4,837.431	5,009.157
22	Опште радничка-des garçons ouvriers	—	—	—	5,189.578	7,173.013
23	Паланачка-de Palanka	10,989.669	9,644.025	11,931.731	10,175.369	11,659.040
24	Параћинска-de Paraćin	8,220.931	7,369.818	8,991.277	9,264.116	9,009.759
25	Пожаревачка-de Požarevac	29,281.604	27,784.580	25,661.592	23,519.967	25,511.240
26	Пожешка-de Požega	3,974.698	3,401.626	3,097.069	4,178.669	4,492.231
27	Рачанска-de Rača	6,657.595	6,038.885	5,650.449	5,992.700	6,228.282

2. Упоредни преглед обрта новчаних завода од 1902 до 1906 године — 2. Tableau comparatif du mouvement total des opérations des établissements de crédit de 1902 à 1906
(Наставак-Suite)

Ред. број № d'ordre	ИМЕ ЗАВОДА NOMS DES ÉTABLISSEMENTS DE CRÉDIT	Целокупни обрт у динарима године-Mouvement total en francs				
		1902	1903	1904	1905	1906
		1	2	3	4	5
28	Ресавска-de la Resava	12,481.191	12,039.573	12,766.891	12,858.887	13,586.203
29	Савиначка-du Savinac	3.734	142.558	395.515	625.582	544.980
30	Смедеревска-de Smederevo	4,141.536	3,336.262	3,633.415	4,296.631	4,288.858
31	Ђуријска-de Ćuprija	8,715.083	8,965.240	9,017.625	9,067.014	8,566.607
32	Ужичка грађанска-d'Užice	15,121.242	16,715.114	16,915.733	19,874.263	18,766.282
33	Улска-d'Ub	1,814.017	2,946.261	3,983.420	2,489.465	5,279.973
34	Чачанска-de Ćaĉak	13,003.118	11,515.576	11,278.100	12,719.668	13,153.591
35	Шабачка-de Šabac	22,477.331	26,552.742	24,800.508	26,395.967	25,875.961
	Свега-Total	354,488.648	355,781.817	378,321.975	422,028.519	437,143.412
РЕКАПИТУЛАЦИЈА — RÉCAPITULATION						
I	Банке-Banques	1.524,262.565	1.702,356.259	1.612,992.670	2.058,688.619	2,302.281.574
II	Кредитни Заводи-Instituts de crédit	124,698.076	119,370.554	113,876.987	112,997.283	92,744.624
III	Задруге-Associations	657,342.182	691,246.904	728,358.766	742,086.503	740,709.232
IV	Штедионице-Caisses d'épargne	354,488.648	355,781.817	378,321.975	422,028.519	437,143.412
	Свега-Total	2.660,791.471	2.868,755.534	2.833,550.398	3.335,800.924	3.572,878.842

**3. Упоредни преглед улога на штедњу од 1902 до 1906 године — 3. Tableau comparatif dépôts
à la caisse d'épargne de 1902 à 1906**

Г'едни број № d'ordre	И М Е З А В О Д А NOMS DES ÉTABLISSEMENTS DE CRÉDIT	Улоги на штедњу у динарима године — Dépôts à la caisse d'épargne en francs				
		1902	1903	1904	1905	1906
		1	2	3	4	5
I Банке — Banques						
1	Привилегована Народна Банка Краљевине Србије-Banque nationale Privilégiée du Royaume de Serbie	—	—	—	—	—
2	Аранђеловачка Трговачка Банка-Banque Commerce d'Aranđjelovac	—	—	13.236	46.577	97.094
3	Београдска дуванџијска-Des marchands de tabac à Belgrade	—	—	—	—	17.346
4	Београдска Банка »Меркур«-Banque de Belgrade »Mercur«	—	—	—	—	44.742
5	Београдска Трговачка Банка-Banque de Commerce de Belgrade	894.629	896.637	1,025.885	1,143.720	1,409.902
6	Градиштанска Банка-Banque de Gradište	—	—	—	—	129.118
7	Грађанска Банка-Banque de nationalité	—	—	—	17.344	102.273
8	Дунавска Банка-Banque du Danube	—	—	—	605.821	764.982
9	Есконтна Банка-Banque d'Escompte	60.293	109.034	249.747	244.512	310.604
10	Заложна Банка-Banque de prêt sur gage	8.705	44.413	135.271	169.648	414.270
11	Занатлијска радничка Банка-Banque des artisans des ouvriers	—	—	—	36.822	80.198
12	Извозна Банка-Banque d'exportation	40.778	1,220.624	969.572	823.856	540.768
13	Јагодинска Банка-Banque de Jagodina	—	—	—	16.516	46.538
14	Крагујев. Трговачка Банка-Banque de Commerce de Kragujevac	480.125	497.092	504.432	570.018	601.060
15	Крајинска Банка-Banque de Krajina	13.731	43.399	73.583	108.633	172.676
16	Крушевачка Банка-Banque de Kruševac	—	—	293.487	264.902	364.50 .
17	Лесковачка Трговачка Банка-Banque de Commerce de Leskovac	—	—	82.601	122.181	196.935
18	Месарска Банка-Banque de bouchères	—	—	—	3.217	40.210
19	Нишка Банка-Banque de Niš	—	—	8.189	81.436	254.973
20	Паланачка Трговачка Банка-Banque de Commerce de Palanka	—	—	—	—	20.376
21	Прометна Банка-Banque d'Echange	1,051.293	1,263.299	1,691.279	1,955.060	2,302.958
22	Савиначка Банка-Banque du Sava	—	—	—	—	27.597
23	Савска Банка-Banque de la Save	110.423	294.235	406.818	403.868	575.444
24	Словенска Банка-Banque Slave	—	—	—	—	13.924

3. Упоредни преглед улога на штедњу од 1902 до 1906 године — 3. Tableau comparatif dépôts
(Наставак-Suite) **à la caisse d'épargne de 1902 à 1906**

Редни број № d'ordre	И М Е З А В О Д А NOMS DES ÉTABLISSEMENTS DE CRÉDIT	Улоги на штедњу у динарима године — Dépôts à la caisse d'épargne en francs				
		1902	1903	1904	1905	1906
		1	2	3	4	5
25	Смедеревска кредитна Банка-Banque de Crédit à Smed-revo	209.610	253.948	270.910	251.129	287.375
26	Српска Банка-Banque de Serbe	—	—	—	—	36.590
27	Српска кредитна Банка-Banque de crédit Serbe	1,144.857	990.410	881.166	757.676	655.551
28	Српска централна Банка-Banque de Central Serbe	—	—	—	56.597	39.091
29	Тимочка Банка-Banque du Timok	—	—	—	—	13.735
30	Шабачка Банка-Banque de Šabac	314.490	356.037	472.940	437.044	499.431
31	Шабачка Трговачка Банка-Banque de Commerce de Šabac	359.659	418.987	457.200	510.192	599.619
32	Шумадијска Банка-Banque de la Šumadija	—	—	—	—	44.224
	Свега-Total	1,598.593	388.115	536.316	626.769	10,704.105
II Кредитни заводи — Instituts de crédit						
1	Београдски-de Belgrade	768.314	658.756	638.903	799.901	777.154
2	Крагујевачки-de Kragujevac	481.616	535.842	481.722	534.684	583.099
3	Чачански-de Čačak	9.692	40.802	53.394	71.626	63.660
	Свега-Total	1,259.622	1,235.400	1,174.019	1,406.211	1,423.913
III Задруге за међусобно помагање и штедњу Associations de secours mutuel et d'épargne						
1	Аранђеловачка-d' Arandjelovac	124.888	135.585	139.777	142.203	136.395
2	Београдска-de Belgrade	2,367.573	1,858.454	2,137.216	2,200.109	2,308.134
3	Београдска дуванијска-des marchands de tabac à Belgrade	36.087	29.000	19.200	23.109	—
4	Београдска дунавска-du Danube à Belgrade	69.068	93.869	308.009	—	—
5	Београдска радничка-des ouvriers à Belgrade	22.415	22.975	23.209	11.808	17.023
6	Београдска сиротињска-des pauvres gens de Belgrade	200	6.193	10.168	16.559	—
7	Ваљевска-de Valjevo	343.229	349.649	376.566	434.887	417.280
8	Великоградска-de Veliko Gradište	83.115	69.028	76.806	110.204	—
9	Власотиначка-de Vlasotinci	85.710	60.522	70.928	96.979	100.551

(Наставак-Suite)

Редни број № d'ordre	И М Е З А В О Д А NOMS DES ÉTABLISSEMENTS DE CRÉDIT	Улози на штедњу у динарима године — Dépôts à la caisse d'épargne en francs				
		1902	1903	1904	1905	1906
		1	2	3	4	5
10	Врањска-de Vranja	68.610	55.526	91.043	108.097	113.273
11	Врачарска-du Vračar	1,036.650	1,174.766	1,590.797	1,699.335	1,767.641
12	Голубачка-de Golubac	—	—	4.617	4.627	4.268
13	Железничког особља-du personnel des chemins de fer	14.540	17.820	23.034	35.669	39.248
14	Зајечарска-de Zaječar	404.732	448.788	535.680	687.595	910.572
15	Занатлијска-des artisans	93.817	108.917	117.553	123.966	180.848
16	Занатлијско-радничка-des artisans et des ouvriers	3.971	4.774	18.770	—	—
17	Ивањичка-d' Ivanjica	20.926	27.705	44.059	41.754	42.389
18	Јагодинска-de Jagodina	12.372	12.464	16.762	—	—
19	Јасеничка (арапђеловачка)-de Jasenica (Arandjelovac)	98.300	136.707	136.402	135.586	145.671
20	Јасеничка-de Jasenica	92.892	115.218	164.341	204.630	251.439
21	Књажевачка-de Knjaževac	—	15.739	69.449	114.896	155.328
22	Космајска-de Kosmaj	—	1.834	4.306	14.867	10.564
23	Крагујевачка-de Kragujevac	478.964	482.221	540.109	545.589	602.690
24	Краљевска акционарска-par actions de Kraljevo	19.300	47.263	56.434	77.324	92.531
25	Крушевачка-de Kruševac	423.400	443.760	436.889	517.511	603.003
26	Крушевачка занатлијска-des artisans de Kruševac	237.201	245.452	—	—	—
27	Лазаревачка-de Lazarevac	10.434	—	—	—	—
28	Механско-кафанска-des hôteliers et des cafetiers	127.107	166.454	290.568	376.101	464.332
29	Младеновачка-de Mladenovac	54.403	46.056	55.006	57.655	67.695
30	Народна акционарска-Nationale par actions	10.574	75.467	139.524	167.055	224.587
31	Народна-Nationale	4.012	4.114	4.016	30.835	30.295
32	Нишка-de Niš	393.917	477.756	507.334	700.659	640.487
33	Нишка за кредит-de crédit de Niš	95.033	74.907	92.621	90.943	130.542
34	Обреновачка-d' Obrenovac	56.797	60.938	85.736	142.076	129.099
35	Опште служитељско-радничка-des garçons de bureaux et des ouvriers	5.249	1.610	1.254	—	—
36	Официрска-des officiers	34.642	28.635	—	—	—

3. Упоредни преглед улога на штедњу од 1902 до 1906 године. — 3. Tableau comparatif dépôts
(Наставак-Suite) a la caisse d'épargne de 1902 à 1906

Редни број № d'ordre	И М Е З А В О Д А NOMS DES ÉTABLISSEMENTS DE CRÉDIT	Улози на штедњу у динарима године — Dépôts à la caisse d'épargne en francs				
		1902	1903	1904	1905	1906
		1	2	3	4	5
37	Палилулска-du Palilula	92.900	128.909	169.372	173.224	182.423
38	Параћинска-de Paraćin	28.494	30.888	47.564	57.013	77.735
39	Пиротска-de Pirot	143.757	160.550	193.226	252.958	359.005
40	Подунавска окружна-du département du Danube	—	94.399	66.440	84.838	126.385
41	Пољаревачка-de Požarevac	372.932	464.062	522.511	534.264	605.361
42	Поштанско-телеграфска-des employés des postes et des télé- graphes	31.576	15.004	16.355	24.943	8.269
43	Прокупачка-de Prokuplje	83.189	81.574	110.709	112.921	150.796
44	Ресавска-de la Resava	88.086	119.122	209.492	211.735	225.505
45	Рудничка-de Rudnik	—	9.867	14.307	15.291	33.061
46	Савиначка-du Savinac	—	—	—	6.940	7.151
47	Смедеревска-de Smederevo	122.673	192.995	233.243	266.175	258.229
48	Смедеревска сиротињска-des pauvres gens de Smederevo	—	—	—	375	372
49	Српско-јеврејска трговачка-de commerce serbe-juive	60.978	90.849	115.973	143.047	187.812
50	Топличка-de Toplica	56.886	56.131	72.653	96.417	119.126
51	Тополска-de Topola	9.608	3.639	5.922	8.679	13.918
52	Трговачких помоћника-de commis	16.621	2.294	8.194	—	—
53	Трстеничко удружење-de Trstenik	58.907	59.310	53.401	61.357	62.988
54	Удеоничка за штедњу-d' économie	197.816	258.927	379.313	526.985	734.812
55	Удеоничко-сиротињска смедеревска-des pauvres gens de Sme- derevo	420	1.145	—	—	—
56	Удеоничко удружење-d' économie	—	—	418	—	—
57	Чачанска-de Čačak	7.392	33.500	31.771	34.020	33.708
58	Чачанска акционарска-par actions de Čačak	147.914	168.382	235.571	266.402	245.415
59	Чиновничка-des employés	143.576	140.749	192.810	172.497	203.759
60	Шабачка-de Šabac	294.053	329.454	425.082	547.453	621.420
61	Шумадијска-de la Šumadija	222.256	211.845	106.824	59.602	3.149
	Свега-Total	9,110.640	9,553.761	11,399.334	12,569.764	13,846.297

(Наставак-Suite)

Редни број № d'ordre	И М Е З А В О Д А NOMS DES ÉTABLISSEMENTS DE CRÉDIT	Улози за штедњу у динарима године — Dépôts à la caisse d'épargne en francs				
		1902	1903	1904	1905	1906
		1	2	3	4	5
IV Штедионице — Caisses d'épargne						
1	Алексиначка-d' Aleksinac	223.064	237.443	319.426	297.000	401.323
2	Бедоаланачка-de Bela Palanka	20.663	20.456	15.444	16.771	15.673
3	Београдска трговачка-de commerce de Belgrade	149.966	215.306	238.187	304.899	337.922
4	Ваљевска-de Valjevo	471.516	456.370	557.598	612.283	557.985
5	Великоградшка-de Veliko Gradište	302.973	312.970	368.009	369.147	376.393
6	Врачарска-du Vračar	196.663	207.882	255.496	451.571	557.797
7	Врањска-de Vranja	78.156	72.391	87.531	111.159	130.508
8	Горњомилановачка-de Gornji Milanovac	137.923	112.010	110.092	111.219	74.640
9	Зајечарска-de Zaječar	169.266	172.210	217.728	256.259	328.071
10	Јагодинаска-de Jagodina	93.802	76.229	66.099	98.764	145.511
11	Књажевачка-de Knjaževac	265.945	298.531	284.248	335.218	329.602
12	Краљевска-de Kraljevo	95.520	103.224	98.383	101.425	105.795
13	Лесковачка-de Leskovac	221.610	211.446	218.659	290.650	300.282
14	Лозничка-de Loznica	71.206	83.967	105.246	93.392	111.011
15	Млавска-de la Mlava	98.592	91.991	66.547	74.250	86.429
16	Младеновачка трговачка-de Mladenovac	—	—	26.726	56.701	102.046
17	Моравска-de la Morava	104.480	112.070	152.056	123.088	155.809
18	Наталиначка-de Natalinci	—	—	5.550	26.823	33.389
19	Неготинска-de Negotin	338.132	355.579	412.739	419.733	476.662
20	Нишка-de Niš	275.641	387.952	472.715	520.626	532.700
21	Обреновачка-d' Obrenovac	77.021	68.791	71.512	92.868	86.776
22	Опште радничка-des garçons ouvriers	—	—	—	2.417	17.235
23	Паланачка-de Palanka	143.515	136.115	190.187	219.459	246.190
24	Параћинска-de Paraćin	130.921	153.022	173.195	152.161	162.377
25	Пољаревацка-de Požarevac	530.489	551.644	716.622	705.103	798.954
26	Пожешка-de Požega	44.495	61.933	69.998	74.661	70.137

3. Упоредни преглед улога на штедњу од 1902 до 1906 године — 3. Tableau comparatif dépôts à la
(Наставак-Suite) caisse d' épargne de 1902 à 1906

522

Редни број № d' ordre	И М Е З А В О Д А NOMS DES ÉTABLISSEMENTS DE CRÉDIT	Улови за штедњу у динарима године — Dépôts à la caisse d' épargne en francs				
		1902	1903	1904	1905	1906
		1	2	3	4	5
27	Рачанска-de Rača	67.847	52.947	54.381	83.724	97.998
28	Ресавска-de la Resava	431.539	462.215	509.820	516.385	551.873
29	Савиначка-du Savinac	250	6.195	14.753	16.289	23.069
30	Смедеревска-de Smederevo	49.286	37.396	37.974	30.135	53.664
31	Тупријска-de Сурпја	271.194	203.109	222.148	266.889	239.940
32	Ужичка-d' Užice	350.535	418.694	479.993	478.172	571.340
33	Упска-d' Ub	40.949	48.754	56.695	56.727	54.719
34	Чачанска-de Џаџак	237.724	292.198	286.428	304.606	265.921
35	Шабачка-de Šabac	740.201	710.607	771.317	790.633	849.431
	Свега-Total . . .	6,431.084	6,731.647	7,733.502	8,461.207	9,249.172
РЕКАПИТУЛАЦИЈА — RÉCAPITULATION						
I	Банке-Banques	4,598.593	6,388.115	7,536.316	8,626.769	10,704.105
II	Кредитни Заводи-Instituts de crédit	1,259.622	1,235.400	1,174.019	1,406.211	1,423.913
III	Задруге-Associations	9,110.640	9,553.761	11,399.334	12,569.764	13,846.294
IV	Штедионице-Caisses d' épargne	6,431.084	6,731.647	7,733.502	8,461.207	9,249.172
	Свега-Total . . .	21,399.939	23,908.923	27,843.171	31,063.921	35,223.484

4. Упоредни преглед меничног обрта од 1902 до 1906 године — 4. Tableau comparatif du mouvement de portefeuille de 1902 à 1906

Редни број № d'ordre	И М Е З А В О Д А NOMS DES ÉTABLISSEMENTS DE CRÉDIT	Вредност меничног обрта у динарима године Valeur du mouvement de portefeuille en francs				
		1902	1903	1904	1905	1906
		1	2	3	4	5
I Банке — Banques						
1	Привилегована Народна Банка Краљевине Србије-Banque nationale Privilégiée du Royaume de Serbie	72,006.940	45,964.336	36,183.253	49,273.516	43,712.299
2	Аранђеловачка Тргов. Банка-Banque Commerce d'Arandjelovac	—	—	271.940	918.713	1.810.615
3	Београдска Дуванџијска Банка-des marchands de tabac à Belgrade . . .	1,064.617	929.523	1,127.084	1,259.076	1,039.055
4	Београдска Банка »Меркур«-Banque de Belgrade »Mercur« .	—	—	—	—	196.200
5	Београдска Трговачка Банка-Banque de Commerce de Belgrade	11,232.289	26,751.979	22,473.889	14,054.281	14,366.046
6	Градиштанска Банка-Banque de Gradište	1,983.979	2,520.465	2,020.197	2,137.694	1,936.037
7	Грађанска Банка-Banque de Nationale	—	—	—	1,384.332	2,472.515
8	Дунавска Банка-Banque du Danube	—	—	—	7,723.931	20,082.880
9	Есконтна Банка-Banque d'escompte	1,185.603	1,861.905	2,481.465	2,606.237	4,557.300
10	Заложна Банка-Banque de prêt sur gage	—	—	—	—	—
11	Занатлијска радничка Банка-Banque des artisans des ouvriers	—	—	—	760.462	1,318.872
12	Извозна Банка-Banque d'exportation	—	—	—	—	—
13	Јагодинска Банка-Banque de Jagodina	—	—	—	681.202	881.119
14	Крагујевачка Трговачка Банка-Banque de Commerce de Kra- gujevac	7,504.424	6,931.335	7,517.770	7,381.323	7,900.744
15	Крајинска Банка-Banque de Krajina	23.120	430.258	1,042.252	1,613.725	2,448.813
16	Крушевачка Банка-Banque de Kruševac	—	—	5,215.028	5,881.645	7,808.444
17	Лесковачка Трговачка Банка-Banque de Commerce de Le- skovac	—	—	534.337	1,316.029	2,533.719
18	Месарска Банка-Banque des bouchères	—	—	—	95.550	1,022.554
19	Нишка Банка-Banque de Niš	—	—	108.190	1,111.122	2,447.037
20	Паланачка Трговачка Банка-Banque de Commerce de Palanka	—	—	—	—	130.436
21	Прометна Банка-Banque d'Echange	5,885.457	7,716.165	9,984.642	17,175.239	9,718.297

4. Упоредни преглед меничног обрта од 1902 до 1906 године — 4. Tableau comparatif
 (Наставак-Suite) du mouvement de portefeuille de 1902 à 1906

Редни број № d'ordre	И М Е З А В О Д А NOMS DES ÉTABLISSEMENTS DE CRÉDIT	Вредност меничног обрта у динарима године Valeur du mouvement de portefeuille en francs				
		1902	1903	1904	1905	1906
		1	2	3	4	5
22	Савиначка Банка-Banque du Savinac	—	—	—	—	572.317
23	Савска Банка-Banque de la Save	392.426	334.282	573.426	1,088.284	1,038.681
24	Словенска Банка-Banque de Slave	—	—	—	—	17.582
25	Смедеревска кредитна Банка-Banque de Crédit à Smederevo	5,125.760	6,061.751	6,516.538	7,278.155	7,072.612
26	Српска Банка-Banque de Serbe	—	—	—	—	114.083
27	Српска кредитна Банка-Banque de Crédit Serbe	6,131.734	2,958.580	3,923.928	3,583.675	4,389.355
28	Српска централна Банка-Banque de Central Serbe	—	—	—	538.857	2,952.475
29	Тимочка Банка-Banque de Timok	—	—	—	—	32.460
30	Шабачка Банка-Banque de Šabac	5,008.737	4,428.077	4,759.698	5,366.700	5,734.630
31	Шабачка Трговачка Банка-Banque de Commerce de Šabac	4,007.986	4,195.280	4,009.699	4,467.603	4,845.902
32	Шумадијска Банка-Banque de la Šumadija	—	—	—	—	368.709
	Свега-Total . . .	118,504.476	107,633.948	105,596.115	134,300.581	153,521.818
	II Кредитни заводи — Instituts de crédit					
1	Београдски-de Belgrade	15,182.861	13,583.927	14,433.837	14,893.725	13,801.212
2	Крагујевачки-de Kragujevac	9,261.748	10,052.698	9,972.729	8,862.245	9,735.191
3	Чачански-de Čačak	99.207	579.363	1,371.614	1,734.955	2,067.060
	Свега-Total . . .	24,543.816	24,215.988	25,778.180	25,490.925	25,603.463
	III Задруге за међусобно помагање и штедњу Associations de secours mutuel et d'épargne					
1	Аранђеловачка-d' Arandjelovac	2,041.401	2,080.009	2,093.810	2,031.815	2,164.580
2	Београдска-de Belgrade	57,761.874	19,060.265	22,253.786	24,148.926	22,669.845

(Наставак-Suite)

Редни број № d'ordre	И М Е З А В О Д А NOMS DES ÉTABLISSEMENTS DE CRÉDIT	Вредност меничног обрта у динарима године Valeur du mouvement de portefeuille en francs				
		1902	1903	1904	1905	1906
		1	2	3	4	5
3	Београдска дуванијска-des marchands de tabac à Belgrade	1,064.617	929.523	1,127.084	1,259.076	—
4	Београдска дунавска-du Danube à Belgrade	6,654.462	4,361.191	5,654.247	—	—
5	Београдска радничка-des ouvriers à Belgrade	846.033	804.201	825.980	823.535	927.485
6	Београдска сиротињска-des pauvres gens de Belgrade	134.448	160.977	180.570	215.871	—
7	Ваљевска-de Valjevo	4,234.338	5,347.572	7,046.906	7,727.150	8,200.285
8	Великоградска-de Veliko Gradište	1,983.977	2,520.465	2,020.197	2,137.694	—
9	Власотиначка-de Vlasotinci	2,257.196	1,905.004	1,872.445	2,038.103	2,291.917
10	Врањска-de Vranja	3,319.649	3,176.469	3,211.443	3,270.659	3,470.311
11	Врачарска-du Vračar	11,580.397	10,951.801	7,443.597	11,468.755	22,911.920
12	Голубачка-de Golubac	—	—	59.730	272.918	339.738
13	Железничког особља-du personnel des chemins de fer	263.105	454.208	416.132	523.103	549.038
14	Зајечарска-de Zaječar	6,192.580	6,150.502	6,409.760	7,285.670	7,136.930
15	Занатлијска-des artisans	2,185.849	2,633.060	2,859.800	3,388.856	3,738.957
16	Занатлијско-радничка-des artisans et des ouvriers	268.036	523.626	559.530	—	—
17	Ивањичка-d'Ivanjica	606.163	611.915	692.000	776.918	738.960
18	Јагодинска-de Jagodina	500.008	599.674	662.388	—	—
19	Јасеничка (аранђеловачка)-de Jasenica (Arandjelovac)	2,157.553	1,961.487	2,239.452	2,244.162	2,121.933
20	Јасеничка-de Jasenica	1,748.959	1,903.102	1,967.978	2,353.109	2,879.513
21	Књажевачка-de Knjaževac	—	57.604	460.122	866.819	1,289.316
22	Космајска-de Kosmaj	225.761	298.587	478.649	1,077.095	1,121.800
23	Крагујевачка-de Kragujevac	6,750.042	7,507.369	8,043.535	8,917.533	8,205.040
24	Краљевска акционарска-par actions de Kraljevo	250.050	971.742	1,550.575	2,061.062	2,299.246
25	Крушевачка-de Kruševac	10,357.850	8,902.272	8,877.349	8,491.263	8,924.764
26	Крушевачка занатлијско-радничка-des artisans et des ouvriers de Kruševac	4,438.482	4,742.226	—	—	—
27	Лазаревачка-de Lazarevac	23.865	—	—	—	—
28	Механско-кафанска-des hôteliers et des cafetiers	3,220.661	4,030.082	5,026.969	5,978.176	6,156.200
29	Младеновачка-de Mladenovac	1,798.308	2,147.873	3,033.193	3,827.386	3,785.277
30	Народна-Nationale	—	—	—	136.800	496.036

4. Упоредни преглед меничног обрта од 1902 до 1906 године — 4. Tableau comparatif
(Наставак-Suite) du mouvement de portefeuille de 1902 à 1906

526

Редни број № d'ordre	И М Е З А В О Д А NOMS DES ÉTABLISSEMENTS DE CRÉDIT	Вредност меничног обрта у динарима године Valeur du mouvement de portefeuille en francs				
		1902	1903	1904	1905	1906
		1	2	3	4	5
31	Народна акционарска-Nationale par actions	604.315	1,646.467	3,542.257	5,453.272	6,852.490
32	Нишка-de Niš	10,181.082	10,829.288	10,296.806	8,832.224	8,709.280
33	Нишка за кредит-de crédit de Niš	3,630.328	3,574.915	3,670.793	3,974.840	3,750.585
34	Обреновачка-d'Obrenovac	3,178.955	3,104.033	2,506.317	2,861.518	3,588.842
35	Опште служитељско-радничка-des garçons de bureaux et des ouvriers	2,174.059	2,206.574	2,045.012	—	—
36	Официрска-des officiers	—	—	—	—	—
37	Палилудска-du Palilula	3,628.103	4,034.420	4,390.389	4,678.495	4,838.999
38	Параћинска-de Paraćin	566.758	1,154.599	1,446.529	1,779.395	2,254.660
39	Пиротска-de Pirot	4,922.300	5,071.201	5,347.604	6,217.819	6,208.224
40	Подунавска окружна-du département du Danube	—	1,865.778	1,283.066	1,524.351	2,346.153
41	Пожаревачка-de Požarevac	4,887.539	4,930.351	5,063.552	5,971.225	5,558.268
42	Поштанско-телеграфска-des employés des postes et des télé- graphes	—	49.680	37.040	58.401	94.291
43	Прокупачка-de Prokuplje	2,906.910	2,963.125	3,052.674	2,967.159	3,240.118
44	Ресавска-de la Resava	306.691	1,328.628	2,044.353	3,054.705	3,419.075
45	Рудничка-de Rudnik	—	59.720	472.089	833.403	1,667.900
46	Савиначка-du Savinac	—	—	579.977	1,025.108	1,394.201
47	Смедеревска-de Smederevo	5,121.107	4,810.590	5,075.093	5,036.187	4,891.255
48	Смедеревско-сиротињска-des pauvres gens de Smederevo	—	—	—	—	—
49	Српско-јеврејска трговачка-de commerce serbe-juive	2,238.683	2,562.619	2,900.866	3,176.314	3,076.562
50	Топличка-de Toplica	1,833.495	1,902.341	2,191.454	2,618.400	2,819.110
51	Топодска-de Topola	1,866.610	1,706.130	1,583.400	1,625.550	1,693.140
52	Трговачких помоћника-de commis	169.236	279.563	699.639	—	—
53	Трстеничко удружење-de Trstenik	2,732.452	2,982.121	3,288.298	3,103.345	3,091.821
54	Удеоничка за штедњу-d'économie	8,707.009	8,951.532	3,861.635	5,700.673	5,043.134
55	Удеоничка сиротињско-смедеревска-des pauvres gens de Smederevo	5.681	—	—	—	—
56	Удеоничко удружење-d'économie	346.913	450.877	—	—	—

(Наставак-Suite)

Редни број N ^o d'ordre	И М Е З А В О Д А NOMS DES ÉTABLISSEMENTS DE CRÉDIT	Вредност меничног обрта у динарима године Valeur du mouvement de portefeuille en francs				
		1902	1903	1904	1905	1906
		1	2	3	4	5
57	Чачанска-de Čačak	4,668.094	4,770.830	4,710.950	4,857.304	5,538.920
58	Чачанска акционарска-par actions de Čačak	213.623	727.660	832.173	1,621.905	1,790.850
59	Чиновничка-des employés	2,120.569	2,288.331	2,322.225	2,512.039	2,156.166
60	Шабачка-de Šabac	5,630.303	6,157.831	6,347.315	7,122.976	6,727.931
61	Шумадијска-de la Sumadija	3,222.744	3,312.552	2,997.889	2,482.444	1,025.418
	Свега-Total	208,729.223	178,514.562	179,656.622	192,411.516	204,196.494
	IV Штедионице -- Caisses d'épargne					
1	Алексиначка-d'Aleksinac	3,177.673	3,244.334	3,854.222	4,337.732	4,409.396
2	Белопаланачка-de Bela Palanka	1,057.881	1,017.418	942.547	915.090	902.110
3	Београдска трговачка-de commerce de Belgrade	7,267.164	7,447.587	8,181.694	10,027.311	7,983.897
4	Ваљевска-de Valjevo	7,612.292	9,340.693	8,767.360	8,809.881	6,522.661
5	Великоградска-de Veliko Gradište	3,665.703	3,194.254	3,250.226	2,854.539	2,131.614
6	Врањска-de Vranja	4,281.600	4,068.571	3,826.828	4,252.523	4,543.938
7	Врачарска-du Vračar	5,843.211	6,966.941	11,961.945	12,858.427	7,010.361
8	Горњомилановачка-de Gornji Milanovac	3,206.856	3,351.235	3,296.736	3,513.332	3,297.549
9	Зајечарска-de Zaječar	3,576.137	2,805.650	3,148.575	3,701.611	3,937.158
10	Јагодинска-de Jagodina	2,225.965	2,213.050	2,012.763	2,173.582	2,483.970
11	Књажевачка-de Knjaževac	4,496.274	4,272.829	4,414.350	5,078.227	4,867.194
12	Краљевска-de Kraljevo	2,652.393	2,675.875	2,726.316	2,741.024	2,946.480
13	Лесковачка-de Leskovac	5,149.103	4,083.991	4,802.136	5,789.893	6,027.630
14	Лозничка-de Loznica	1,747.875	1,915.450	2,200.208	2,279.283	2,498.110
15	Млавска-de la Mlava	2,874.363	2,374.233	2,230.190	2,120.666	2,274.475
16	Младеновачка-de Mladenovac	—	—	438.729	2,619.140	3,976.230
17	Моравска-de la Morava	3,346.204	3,411.339	3,411.460	3,853.027	3,885.741
18	Наталиначка-de Natalinci	—	—	24.290	536.070	1,450.729
19	Неготинска-de Negotin	3,192.494	3,606.452	3,039.848	4,030.832	3,852.868
20	Нишка-de Niš	8,015.897	6,997.374	7,458.490	9,422.333	10,050.296

4. Упоредни преглед меничног обрта од 1902 до 1906 године — 4. Tableau comparatif
(Наставак-Suite) du mouvement de portefeuille de 1902 à 1906

Редни број № d'ordre	И М Е З А В О Д А NOMS DES ÉTABLISSEMENTS DE CRÉDIT	Вредност меничног обрта у динарима године Valeur du mouvement de portefeuille en francs				
		1902	1903	1904	1905	1906
		1	2	3	4	5
21	Обреновачка-d'Obrenovac	2,172.096	1,694.657	2,099.125	2,157.284	2,214.707
22	Опште радничка-des garçons ouvriers	—	—	—	1,979.183	2,538.956
23	Паланачка-de Palanka	4,474.284	4,054.094	4,405.125	4,200.931	4,678.298
24	Параћинска-de Paraćin	3,433.440	3,120.874	3,898.758	3,939.954	3,781.198
25	Пожаревачка-de Požarevac	6,018.911	5,657.943	5,214.496	3,873.608	3,481.814
26	Пожешка-de Požega	1,729.679	1,445.630	1,300.294	1,823.820	2,046.968
27	Рачанска-de Rača	3,007.280	2,748.750	2,568.900	2,659.770	2,793.660
28	Ресавска-de la Resava	4,886.293	5,005.905	5,174.235	5,240.895	5,377.513
29	Савиначка-du Savinac	700	43.193	105.576	135.264	179.522
30	Смедеревска-de Smederevo	1,670.824	1,364.973	1,519.943	1,799.920	1,762.127
31	Ђуцријска-de Џуприја	3,581.499	3,779.793	3,689.554	3,457.332	3,330.075
32	Ужички-d'Užice	6,029.620	6,588.110	6,625.050	7,693.970	7,217.010
33	Упска-d'Ub	1,368.455	1,428.673	1,675.415	1,794.616	2,417.360
34	Чачанска-de Čačak	4,795.624	4,696.576	4,473.306	5,077.165	5,338.079
35	Шабачка-de Šabac	8,266.183	5,881.695	6,416.919	9,064.433	8,468.626
	Свега-Total	124,823.973	120,498.142	129,155.610	146,812.668	140,678.322
	РЕКАПИТУЛАЦИЈА — RÉCAPITULATION					
I	Банке-Banques	118,504.476	107,633.948	105,596.115	134,300.581	153,521.818
II	Кредитни Заводи-Instituts de crédit	24,543.816	24,215.988	25,778.180	25,490.925	25,603.463
III	Задруге-Associations	208,729.223	178,514.562	179,656.522	192,411.516	204,196.494
IV	Штедионице-Caisses d'épargne	124,823.973	120,498.142	129,155.610	146,812.668	140,678.322
	Свега-Total	476,601.488	430,863.640	440,186.527	499,015.690	524,000.097

5. Капитал и обрт новчаних завода од 1892 до 1906 год. — 5. Capital et mouvement des opérations des établissements de crédit privés de 1902 à 1906

Г О Д И Н Е ANNÉES	Банке — Banques		Кредитни заводи Instituts de crédit		Задруге — Associations		Штедионице Caisses d'épargne		Сви новчани заводи Toutes les établisse- ments de crédit	
	уплаћени капитал capital versé	укупни обрт mouvement total	уплаћени капитал capital versé	укупни обрт mouvement total	уплаћени капитал capital versé	укупни обрт mouvement total	уплаћени капитал capital versé	укупни обрт mouvement total	уплаћени капитал capital versé	укупни обрт mouvement total
	д и н а р а — f r a н с									
	1	2	3	4	5	6	7	8	9	10
1892	4,163.590	318,143.487	1,229.952	125,162.817	3,371.075	259,718.760	3,273.143	253,076.215	12,037.760	956,101.279
1893	4,188.590	448,521.149	1,256.000	145,672.335	4,447.049	274,026.668	3,616.961	270,319.893	13,507.600	1.138,540.045
1894	4,213.590	667,119.125	1,256.000	112,139.644	5,172.934	306,874.025	3,918.833	290,958.447	14,561.357	1.377,091.241
1895	4,180.407	858,307.213	1,256.000	109,622.785	5,466.947	357,526.815	4,253.868	305,876.644	15,157.222	1.631,333.457
1896	6,029.608	844,618.204	1,256.000	112,540.210	6,064.053	386,886.030	4,518.672	304,953.742	17,868.333	1.648,998.186
1897	7,314.451	1.135,691.163	1,256.000	102,979.299	5,943.972	389,402.615	4,377.187	283,238.003	18,891.610	1.911,311.080
1898	8,817.157	1.275,264.103	1,256.000	111,519.040	6,018.159	454,768.393	4,392.221	287,362.343	20,483.537	2.128,913.879
1899	8,680.234	1.548,102.887	1,256.000	123,707.094	6,228.662	499,882.446	4,614.933	308,763.303	20,786.829	2.480,155.730
1900	8,592.484	1.645,187.092	1,256.000	128,134.472	7,063.435	573,455.524	4,707.300	317,202.755	21,619.219	2.663,979.843
1901	9,222.523	1.515,699.083	1,256.000	130,293.373	7,985.596	619,953.537	4,717.950	353,474.815	23,182.069	2.619,420.808
1902	10,128.609	1.524,262.565	1,205.422	124,698.076	8,775.259	657,342.182	4,676.214	354,488.648	24,785.504	2.660,791.471
1903	10,813.355	1.702,356.259	1,256.000	119,370.554	9,380.522	591,246.904	4,672.154	355,781.817	26,122.031	2.868,755.534
1904	11,599.440	1.612,992.670	1,256.000	113,876.987	10,107.268	728,358.766	4,831.721	378,321.975	27,794.429	2.833,550.398
1905	13,580.973	2.058,688.619	1,256.000	112,997.283	9,537.434	742,086.503	5,046.883	422,028.519	29,421.290	3.338,800.924
1906	13,888.598	2.302,281.574	1,256.000	92,744.624	8,799.018	740,709.232	5,013.450	437,143.412	28,957.066	3.572,878.842

V — БЕОГРАДСКА БЕРЗА — V — LA BOURSE DE BELGRADE

Послови на берзи од 1897 до 1906 године — Affaires à la bourse de 1897 à 1906

530

Г О Д И Н Е ANNÉES	Дневни послови — Marchés au comptant				Термински послови — Opération à terme			У к у п н о Total	
	валута matières d'or et d'argent	девизе changes	ефекти effets	роба marchan- dises	валута matières d'or et d'argent	ефекти effets	роба marchan- dises		
	Л и н а р а — f r a n c s								
	1	2	3	4	5	6	7		8
1897	15,213.809	2,543.493	396.531	474.200	3,527.123	29.737	171.200	22,356.093	
1898	19,565.076	2,676.652	695.711	943.130	6,713.907	23.480	126.600	30,744.556	
1899	25,130.026	3,430.441	581.327	1,205.410	5,441.450	8.130	776.925	36,573.709	
1900	14,662.594	3,016.046	845.752	410.672	4,908.238	—	807.672	24,650.974	
1901	15,759.916	3,600.038	546.306	286.580	1,593.714	38.930	107.690	21,933.174	
1902	23,199.289	5,698.038	715.934	549.378	1,864.544	—	297.050	32,324.233	
1903	25,780.104	4,924.587	1,519.165	288.535	1,843.319	7.563	183.510	34,546.783	
1904	22,867.168	4,338.604	876.229	535.410	1,079.995	27.859	323.050	30,048.315	
1905	21,435.636	3,705.553	1,167.119	1,390.310	480.770	—	378.675	28,558.063	
1906	20,871.777	2,805.920	899.413	37.660	152.355	—	30.274	24,797.399	

VI — СЛУЖБЕНИ КУРСОВИ У БЕОГРАДУ — VI — COURS OFFICIEL À BELGRADE

1. Курс златника од 20 динара 1906 године — 1. Pièce de 20 francs (en or) en 1906 *

ДАНА Quantième	У м е с е ц у — M o i s											
	јануару janvier	фебруару février	марту-mars	априлу avril	мају-mai	јуну-juin	јулу-juillet	августу août	септембру septembre	октобру octobre	новембру novembre	децембру décembre
	Д и н а р а — f r a n c s											
	1	2	3	4	5	6	7	8	9	10	11	12
1	—	20·04	20·21	20·07	20·01	20·05	20·13	20·01	20·—	—	20·03	20·04
2	20·—	—	20·17	—	20·03	20·04	—	20·—	20·02	19·99	20·03	20·06
3	20·01	20·03	20·16	—	20·03	20·04	20·08	20·—	—	20·—	20·04	—
4	20·02	20·03	20·16	—	20·03	—	20·12	19·99	19·99	20·01	20·06	20·06
5	20·12	—	—	20·10	20·02	20·02	20·12	20·—	19·99	20·01	—	20·07
6	—	20·02	20·14	20·15	20·01	20·02	20·13	—	19·99	20·03	20·05	—
7	20·03	20·04	20·15	20·15	—	20·01	20·13	19·98	19·99	20·01	20·04	20·05
8	—	20·04	20·16	20·14	20·—	20·—	20·10	20·01	—	—	—	20·04
9	20·08	20·04	20·16	—	20·01	20·01	—	20·02	19·97	20·01	20·04	20·03
10	20·16	20·09	20·17	20·15	20·04	20·01	20·12	20·01	—	20·01	20·04	—
11	20·23	20·10	20·18	20·15	—	—	20·06	20·01	19·98	20·01	20·05	20·06
12	20·34	—	—	20·17	20·01	20·04	20·05	20·—	19·98	20·01	—	20·09
13	20·35	20·11	20·17	20·15	20·03	20·03	20·05	—	19·97	20·01	20·05	20·08
14	—	20·15	20·17	20·12	—	20·01	20·05	19·99	—	—	20·06	20·08
15	—	20·23	20·19	20·12	20·06	—	20·08	—	19·97	—	20·07	20·06
16	20·36	20·24	20·18	—	20·12	20·01	—	20·01	19·96	20·02	20·08	20·07
17	20·19	20·24	20·21	20·10	20·07	20·03	20·03	20·01	—	20·02	20·14	—
18	20·19	20·21	20·18	20·11	20·11	—	20·02	20·01	19·95	20·01	20·13	20·06
19	20·16	—	—	20·11	20·07	20·04	20·02	20·—	19·96	20·02	—	20·04
20	20·15	20·21	20·18	20·10	20·02	20·06	—	—	19·96	20·02	20·10	20·05
21	20·14	20·18	20·16	20·07	—	20·07	20·—	20·—	19·96	20·02	—	20·07
22	—	20·23	20·17	20·06	—	20·11	19·99	20·—	19·99	—	20·05	20·08
23	20·15	20·22	20·14	—	—	20·06	—	20·—	19·99	20·01	20·05	20·07
24	20·13	20·21	20·12	20·03	20·01	—	19·98	20·—	—	20·01	20·06	—
25	20·11	20·21	—	20·01	20·04	—	20·—	20·—	20·01	20·02	20·05	—
26	20·03	—	—	20·02	20·04	20·17	20·02	20·—	20·01	—	—	—
27	20·03	20·21	20·06	20·02	20·03	20·20	20·01	—	19·99	20·02	20·06	—
28	20·03	20·20	20·09	20·03	—	20·19	20·02	20·—	20·—	20·02	20·06	20·09
29	—	—	20·10	20·01	20·04	—	20·02	—	19·99	—	20·05	20·10
30	—	—	20·10	—	20·04	20·16	—	19·99	19·99	20·02	20·04	20·08
31	20·04	—	—	—	20·06	—	20·01	19·99	—	20·02	—	—
1-5	20·04	20·03	20·18	20·09	20·02	20·04	20·11	20·—	20·—	20·—	20·04	20·06
6-10	20·09	20·05	20·16	20·15	20·02	20·01	20·12	20·01	19·98	20·02	20·04	20·04
11-15	20·31	20·15	20·18	20·14	20·03	20·03	20·06	20·—	19·98	20·01	20·06	20·07
16-20	20·19	20·23	20·19	20·11	20·08	20·03	20·02	20·01	19·96	20·02	20·11	20·05
21-25	20·13	20·21	20·15	20·04	20·02	20·08	19·99	20·—	19·99	20·02	20·05	20·07
26-31	20·03	20·20	20·09	20·02	20·04	20·18	20·02	19·99	20·—	20·02	20·05	20·09
Просечно } Moyenne }	20·13	20·14	20·16	20·09	20·04	20·06	20·05	20·—	19·99	20·01	20·06	20·06

* В. с. — V. p. 531.

2. Сто аустријских форината 1906 године

Д а н а Quantième	У м е с е ц у					
	јануару janvier	фебруару février	марту mars	априлу avril	мају mai	јуњу juin
	Д и н а р а					
	1	2	3	4	5	6
1	—	209·97	211·64	209·70	208·88	209·61
2	208·70	—	211·08	—	209·06	209·61
3	208·60	209·79	211·—	—	209·15	209·79
4	209·06	209·79	211·90	—	208·97	—
5	210·06	—	—	210·07	208·97	209·42
6	—	209·61	210·71	210·53	208·79	209·42
7	209·06	209·79	211·27	210·53	—	209·24
8	—	209·97	211·08	210·43	208·79	209·06
9	209·79	209·97	211·27	—	208·97	209·24
10	210·71	210·71	211·27	210·53	209·24	209·24
11	211·45	210·89	211·08	210·80	—	—
12	212·77	—	—	210·90	208·97	209·52
13	212·77	211·—	211·08	210·71	209·33	209·51
14	—	211·45	211·27	210·34	—	209·42
15	—	212·20	211·45	210·34	209·79	—
16	212·39	212·39	211·36	—	210·71	209·24
17	211·36	212·01	211·45	210·34	209·97	209·42
18	211·27	211·92	211·27	210·34	210·16	—
19	211·08	—	—	210·34	209·61	209·52
20	210·90	211·83	210·90	210·34	209·33	209·69
21	210·90	211·45	210·90	209·97	—	209·79
22	—	211·83	210·90	209·79	—	210·34
23	210·90	211·83	210·62	—	—	209·97
24	210·80	211·83	210·16	209·52	209·06	—
25	210·71	211·73	—	209·24	209·33	—
26	209·79	—	—	209·15	209·42	210·89
27	209·60	211·35	209·70	202·06	209·42	211·45
28	210·07	211·45	209·97	209·15	—	211·73
29	—	—	209·97	208·96	209·51	—
30	—	—	210·06	—	209·61	211·64
31	210·16	—	—	—	209·70	—
1—5	209·11	209·85	211·43	209·88	209·01	209·61
6—10	209·85	210·01	211·12	210·51	208·95	209·24
11—15	212·33	211·39	211·22	210·62	209·36	209·48
16—20	211·40	212·04	211·25	210·34	209·96	209·47
21—25	210·83	211·73	210·65	209·63	209·20	210·03
26—31	209·91	211·40	209·93	209·08	209·53	211·43
Просечно-En moyenne	210·57	211·07	210·93	210·01	209·34	909·88

2. Cent florins en 1906

M o i s						Д а н а Quantième
juillet	août	septembre	octobre	novembre	décembre	
7	8	9	10	11	12	
211·17	209·70	209·51	—	209·15	209·79	1
—	209·42	209·70	208·88	209·15	209·70	2
211·—	209·51	—	209·06	209·24	—	3
211·—	209·42	209·42	209·15	209·42	209·88	4
211·08	209·79	209·24	209·24	—	210·16	5
211·—	—	209·24	209·24	209·52	—	6
210·80	209·60	209·15	209·15	209·61	209·79	7
210·53	209·97	—	—	—	209·79	8
—	209·97	209·06	209·06	209·52	209·61	9
210·34	209·97	—	208·97	209·52	—	10
209·79	209·88	209·06	209·06	209·61	209·97	11
209·79	209·79	209·06	208·97	—	210·16	12
209·88	—	208·88	208·97	209·61	210·25	13
209·97	209·70	—	—	209·79	210·34	14
210·34	—	208·79	—	209·97	210·06	15
—	209·88	208·70	208·97	210·34	210·16	16
209·79	209·79	—	209·06	210·71	—	17
209·70	209·70	208·60	209·97	210·71	210·16	18
209·69	209·52	208·51	209·06	—	210·06	19
—	—	208·42	208·97	210·53	209·97	20
209·24	209·61	208·42	209·15	—	209·97	21
209·15	209·42	208·51	—	209·97	210·06	22
—	209·51	208·50	209·06	209·97	210·16	23
209·42	209·42	208·—	208·97	210·07	—	24
209·42	209·42	208·88	208·97	209·79	—	25
209·70	209·52	208·88	—	—	—	26
209·70	—	208·70	209·06	209·88	—	27
209·70	209·33	208·88	209·06	209·79	210·34	28
209·97	—	208·88	—	209·70	210·43	29
—	209·33	208·60	209·06	209·70	210·34	30
209·79	209·42	—	209·06	—	—	31
211·06	209·57	209·47	209·08	209·24	209·88	1—5
210·67	209·88	209·15	209·11	209·54	209·73	6—10
209·99	209·79	208·95	209·—	209·75	210·16	11—15
209·73	209·72	208·56	209·21	210·57	210·09	16—20
209·31	209·48	208·58	209·04	209·95	210·06	21—25
209·77	209·40	208·79	209·06	209·77	210·37	26—31
210·09	209·64	208·92	209·09	209·80	210·05	Просечно-En moyenne

3. Менице на Париз од 100 динара 1906 године

Д а н а Quantième	У м е с е ц у					
	Јануару janvier	Фебруару février	Марту mars	Априлу avril	Мају mai	Јуну juin
	Д и н а р а					
	1	2	3	4	5	6
1	—	100·50	101·40	100·45	100·—	100·10
2	99·88	—	101·20	—	100·—	100·08
3	99·95	100·50	101·10	—	100·—	100·10
4	100·05	100·30	101·—	—	100·—	—
5	100·50	—	—	100·70	100·—	100·05
6	—	100·30	100·90	100·90	99·75	100·—
7	100·20	100·30	101·90	100·85	—	99·90
8	—	100·45	101·20	100·85	99·65	100·—
9	100·45	100·55	100·10	—	99·70	100·—
10	100·85	100·50	101·10	100·90	99·80	100·—
11	101·20	100·30	101·10	100·90	—	—
12	101·95	—	—	100·90	99·90	100·20
13	102·20	100·80	101·10	100·75	99·95	100·10
14	—	101·—	101·15	100·60	—	100·05
15	—	101·40	101·30	100·50	100·10	—
16	101·80	101·60	101·15	—	100·45	100·—
17	101·25	101·50	101·30	100·55	100·30	100·10
18	101·25	101·40	101·10	100·55	100·25	—
19	101·—	—	—	100·60	100·10	100·25
20	100·95	101·10	101·10	100·65	100·—	100·20
21	100·95	101·20	101·—	100·20	—	100·—
22	—	101·40	101·—	100·30	—	100·50
23	101·—	101·40	101·40	—	—	100·35
24	101·95	101·40	100·75	100·30	100·—	—
25	100·85	101·30	—	100·27	100·—	—
26	100·50	—	—	100·10	100·—	100·80
27	100·40	101·20	100·40	100·—	100·—	100·75
28	100·60	101·25	100·40	100·10	—	101·20
29	—	—	100·50	100·—	100·10	—
30	—	—	100·60	—	100·05	101·10
31	100·45	—	—	—	100·20	—
1—5	100·09	100·43	101·18	100·57	100·—	100·08
6—10	100·50	100·42	101·04	100·87	99·73	99·98
11—15	101·78	100·87	101·16	100·73	99·98	100·12
16—20	101·25	101·46	101·16	100·59	100·22	100·14
21—25	100·94	101·34	100·96	100·27	100·—	100·21
26—31	100·49	101·22	100·48	100·05	100·07	100·96
Просечно-En moyenne	100·84	100·95	101·—	100·51	100·—	100·25

3. Lettres de change sur Paris de 100 francs en 1906

M o i s						Д а н а Quantième
Юль juillet	Августу août	Сентябру septembre	Октябру octobre	Ноябру novembre	Децебру décembre	
f r a n c s						
7	8	9	10	11	12	
100·80	100·05	99·80	—	99·95	100·15	· · · · · 1
—	100·05	99·90	99·70	99·90	100·15	· · · · · 2
100·75	100·—	—	99·90	100·—	—	· · · · · 3
100·70	99·95	99·80	99·80	100·—	100·15	· · · · · 4
100·75	100·05	99·75	99·85	—	100·35	· · · · · 5
100·80	—	99·80	99·85	100·—	—	· · · · · 6
100·75	99·95	99·60	99·75	100·05	100·15	· · · · · 7
100·60	100·05	—	—	—	100·15	· · · · · 8
—	100·20	99·65	99·80	100·10	100·15	· · · · · 9
100·55	100·25	—	99·75	99·95	—	· · · · · 10
100·30	100·10	99·70	99·80	100·05	100·30	· · · · · 11
100·40	100·—	99·70	99·90	—	100·35	· · · · · 12
100·30	—	99·60	99·90	100·05	100·40	· · · · · 13
100·30	100·—	—	—	100·10	100·35	· · · · · 14
100·50	—	99·60	—	100·15	100·30	· · · · · 15
—	100·10	99·60	99·85	100·25	100·30	· · · · · 16
100·25	100·05	—	99·90	100·50	—	· · · · · 17
100·20	100·10	99·60	99·85	100·60	100·25	· · · · · 18
100·20	99·95	99·55	99·85	—	100·35	· · · · · 19
—	—	99·50	99·90	100·55	100·35	· · · · · 20
100·—	100·—	99·40	99·90	—	100·25	· · · · · 21
99·90	99·90	99·40	—	100·20	100·30	· · · · · 22
—	99·90	99·40	99·90	100·25	100·40	· · · · · 23
100·—	99·90	—	99·90	100·35	—	· · · · · 24
100·10	99·90	99·75	99·90	100·20	—	· · · · · 25
100·20	99·85	99·75	—	—	—	· · · · · 26
100·—	—	99·70	99·90	100·20	—	· · · · · 27
100·10	99·75	99·70	100·—	100·20	100·50	· · · · · 28
100·10	—	99·70	—	100·25	100·60	· · · · · 29
—	99·80	99·60	99·95	100·15	100·50	· · · · · 30
100·10	99·80	—	100·—	—	—	· · · · · 31
100·75	100·02	99·81	99·81	99·99	100·20	· · · · · 1—5
100·68	100·10	99·68	99·79	100·03	100·15	· · · · · 6—10
100·36	100·03	99·65	99·87	100·09	100·34	· · · · · 11—15
100·22	100·05	99·56	99·87	100·48	100·31	· · · · · 16—20
100·—	99·92	99·49	99·90	100·25	100·32	· · · · · 21—25
100·10	99·80	99·69	99·96	100·20	100·53	· · · · · 26—31
100·35	99·99	99 65	99·87	100·17	100·31	Просечно-En moyenne

4. Курс златника од 20 динара и аустријских форината од 1897 до 1906 године

4. Cours officiel des pièces de 20 francs et des florins de 1897 à 1906

ГОДИНЕ ANNÉES	У м е с е ц у — М о и с												У тромесечју — Dans le trimestre				Просечно En moyenne
	Јануару janvier	Фебруару février	Марту mars	Априлу avril	Мају mai	Јуну juin	Јулу juillet	Августу août	Септембру septembre	Октобру octobre	Новембру novembre	Децембру décembre	I	II	III	IV	
	1	2	3	4	5	6	7	8	9	10	11	12	13	14	15	16	
З л а т н и к о д 20 д и н а р а — P i è c e d e 20 f r a n c s (e n o r)																	
1897	21·37	21·43	21·54	21·41	21·44	21·53	21·28	20·72	20·47	20·53	21·22	22·26	21·45	21·46	20·82	21·34	21·27
1898	22·20	22·22	22·35	22·99	22·15	21·57	21·28	21·13	21·79	22·81	23·18	22·53	22·26	22·24	21·40	22·85	22·19
1899	21·66	22·18	21·86	21·80	21·76	21·42	21·14	21·14	21·44	22·34	22·52	22·54	21·93	21·66	21·24	22·47	22·66
1900	22·45	22·50	22·17	21·96	21·75	21·72	21·72	21·82	22·40	22·64	22·89	22·57	22·37	21·81	21·98	22·70	22·22
1901	22·60	20·58	22·52	22·31	22·23	22·28	22·34	22·45	22·63	23·15	22·90	22·73	22·57	22·27	22·47	22·93	22·56
1902	22·62	22·56	22·62	22·23	22·2	21·99	21·35	21·13	21—	21·16	21·27	21·44	22·60	22·15	21·16	21·29	21·80
1903	21·40	21·01	20·87	20·74	20·62	20·73	20·60	20·23	20·18	20·26	20·23	20·21	21·09	20·70	20·35	20·23	20·59
1904	20·34	20·47	20·70	20·64	20·44	20·23	20·11	20·04	20—	20·13	20·31	20·33	20·50	20·44	20·05	20·26	20·31
1905	20·37	20·39	20·41	20·51	20·47	20·45	20·16	20·05	19·98	19·98	19·93	20·05	20·39	20·48	20·06	19·99	20·23
1906	20·13	20·14	20·16	20·09	20·04	20·06	20·05	20—	19·99	20·01	20·06	20·06	20·14	20·09	20·01	20·01	20·08
С т о а у с т р и ј с к и х ф о р и н а т а у д и н а р и м а — C e n t f l o r i n s e n f r a n c s																	
1897	224·22	225·06	226·24	225·34	225·03	226·02	223·37	217·43	214·16	215·37	222·21	233·07	225·17	225·46	218·32	223·55	223·13
1898	232·77	233·20	234·55	240·56	231·69	226·43	223·29	221·36	227·98	238·94	242·29	235·26	233·51	232·89	224·21	238·83	232·36
1899	226·68	233·22	228·67	227·97	227·50	223·88	221·08	220·94	223·69	232·90	234·71	233·88	229·52	226·45	221·90	233·83	227·93
1900	233·62	233·76	230·20	227·99	225·64	223·60	224·89	225·87	231·64	235·49	238·51	235·86	232·53	225·74	227·47	236·62	230·59
1901	236·01	236·73	235·97	233·71	232·69	233·87	234·56	235·82	237·49	243·08	240·01	238·78	236·24	233·42	235·96	240·62	236·56
1902	237·52	236·80	236·99	233·01	232·67	230·43	223·87	219·61	219·83	220·81	222·68	225·25	237·10	232·04	221·10	222·91	228·29
1903	224·28	220·25	218·92	217·73	216·26	217·33	215·99	212·36	211·46	211·89	211·94	211·63	221·15	217·11	213·27	211·82	215·84
1904	212·89	214·55	216·92	216·54	214·29	212·67	211·05	210·01	209·63	210·75	212·66	213·02	214·79	214·50	210·23	212·14	212·91
1905	213·22	213·96	214·21	215·52	214·67	213—	211·04	209·63	208·65	208·23	208·59	209·01	213·80	214·40	209·77	208·61	211·65
1906	210·57	211·07	210·93	210·01	209·34	209·88	210·09	209·64	208·92	209·09	209·80	210·05	210·86	209·74	209·55	209·65	209·95

XVII

ОСИГУРАВАЈУЋА ДРУШТВА

COMPAGNIES D'ASSURANCES

1. Стање осигуравајућих друштава 1906 године — 1. Situation des compagnies d'assurances en 1906

ИМЕ ДРУШТВА NOMS DES COMPAGNIES	Које је године отпочело ради у Србији - Année du commencement des opérations en Serbie	Врста осигурања Nature des assurances	Број осигурања Nombre des assurances				Вредност осигураних сума Valeur des sommes assurées			
			у почетку године au commence- ment de l'année	привољених у течају године contractées dans le cours de l'année	која су отпала у течају године éteintes dans le cours de l'année	на крају го- дине-à la fin de l'année	у почетку године au commence- ment de l'année	привољених у течају године contractées dans le cours de l'année	отпалих у течају године éteintes dans le cours de l'année	на крају године à la fin de l'année
	1	2	3	4	5	6	7	8	9	10
Београдска Задруга за међусобно по- магање и штедњу-Association de Secours Mutuel et 'Epargne de Belgrade	1897	на живот и од ватре-assu- rances sur la vie et contre l'incendie	5.951	1.151	1.125	5.977	84,129.784	21,021.988	20,668.503	84,483.269
Анкер-Anker	1861	на живот-assurances sur la vie од ватре-assurances contre l'incendie	1.622	184	113	1.693	10,820.693	718.884	469.066	11,070.511
Норд-Бритиш и Меркантиле - Nord British et Mercantile	1873	на живот-assurances sur la vie на живот-assurances sur la vie	895	289	56	1.128	27,288.859	11,210.754	1,958.140	36,541.473
Грешем-Gresham	1877	на живот и од ватре-assu- rances sur la vie et contre l'incendie	344	—	23	321	2,459.530	—	160.300	2,299.230
Нју-Јорк-New-York	1886	на живот и од ватре-assu- rances sur la vie et contre l'incendie	1.440	341	127	1.654	10,242.000	1,753.000	834.000	11,161.000
Росија-Rossija	1902	на живот и од ватре-assu- rances sur la vie et contre l'incendie	1.135	590	248	1.477	11,256.896	8,821.904	2,907.570	17,171.230
Трстанско Опште Осигуравајуће Дру- штво-Compagnie d'Assurances Gé- nérales de Trieste	1867	на живот и од ватре-assu- rances sur la vie et contre l'incendie	3.200	710	570	3.340	64,903.077	14,495.724	17,564.691	61,834.110
Друштво Србија-Compagnie Serbie	1906	на живот и од ватре-assu- rances sur la vie et contre l'incendie	—	1.091	133	958	—	14,434.303	1,052.430	13,381.873
Свега-Total	—	—	14.587	4.356	2.395	16.548	211,100.839	72,456.557	45,614.700	237,942.696
1905	—	—	13.127	3.956	2.286	14.797	189,581.261	84,038.587	55,067.746	218,552.103
1904	—	—	11.249	3.840	1.699	13.300	170,694.046	63,683.255	33,432.493	200,944.808
1903	—	—	9.873	2.950	1.818	11.005	151,321.942	56,531.649	29,570.820	178,282.775
1902	—	—	9.411	12.787	2.154	10.044	161,662.496	51,800.166	52,349.320	161,113.342
1901	—	—	8.334	42.216	923	9.627	133,306.647	51,450.717	13,865.670	170,897.694
1900	—	—	7.051	2.070	627	8.494	114,132.144	55,638.582	28,509.141	141,261.585
1899	—	—	6.071	2.374	831	7.614	97,466.993	40,182.983	17,590.295	120,059.681
1898	—	—	4.577	2.417	979	6.015	75,711.442	44,461.311	15,539.589	104,633.164
1897	—	—	4.690	1.448	1.068	5.070	77,359.155	25,591.854	20,094.155	82,856.854

2. Приходи и издаци осигуравајућих друштава 1906 године — 2. Recettes et dépenses des compagnies d'assurances en 1906

ИМЕ ДРУШТВА NOMS DES COMPAGNIES	Друштво је имало — Montant				Приходи су били већи од издатака Excédent des recettes	Просечно долазило је динара на једно осигурање Nombre moyen de francs par assurance			
	прихода-des recettes		издатака-des dépenses			у почетку ГОДИНЕ au commencement de l'année	приновљено у текућу године contractée dans le cours de l'année	које је отпало у текућу године éteinte dans le cours de l'année	на крају године-à la fin de l'année
	од уплаћених премија primes	од осталог autres recettes	на исплату осигураних сума payement des capitaux assurées	на остало autres dépenses					
	динара — francs					6	7	8	9
	1	2	3	4	5				
Анкер-Anker	265.441	128.416	144.297	249.559	1	6.671	3.907	4.151	6.539
Грешем-Gresham	118.766	70.025	114.673	134.065	— 59.947	7.150	—	6.970	7.163
Друштво Србија-Compagnie Serbie	105.565	58.261	3.982	162.559	— 2.715	—	13.230	7.913	13.969
Норд Бритиш и Меркантиле - Nord-British et Mercantile	119.576	2.974	41.278	83.844	— 2.572	30.490	38.792	34.967	32.395
Њу-Јорк-New-York	523.548	141.515	356.075	308.988	—	7.112	5.141	6.567	6.748
Росија-Rossija	221.839	3.125	34.100	146.510	+ 44.354	9.918	14.952	11.724	11.626
Трстанско Опште Осигуравајуће Друштво - Compagnie d'Assurances Générales de Trieste	499.660	101.958	158.358	408.116	+ 35.144	20.282	20.416	30.815	18.513
Београдска Задруга за међусобно помагање и штедњу-Association de Secours Mutuel et d'Épargne de Belgrade	750.110	168.082	184.819	733.373	—	14.137	73.093	74.782	14.076
Свега-Total	2,604.505	674.356	1,037.582	2,227.014	14.265	14.472	16.634	19.046	14.378
1905	2,269.851	416.527	1,110.354	1,947.939	— 371.915	14.442	21.244	24.089	14.703
1904	2,240.929	1,931.790	1,313.316	3,149.551	— 290.148	15.174	16.584	19.678	15.109
1903	1,930.342	1,393.302	658.531	2,580.017	85.096	15.327	19.163	16.266	16.200
1902	1,602.979	1,408.844	695.732	2,268.059	48.032	17.177	18.586	24.303	16.041
1901	1,477.905	1,317.742	686.792	2,085.638	23.217	15.996	23.221	15.022	17.752
1900	1,215.881	1,234.200	673.739	1,761.670	14.672	16.187	26.879	45.469	16.631
1899	992.439	1,020.087	636.279	1,471.873	— 95.626	16.055	16.926	21.168	15.768
1898	908.219	74.174	706.078	639.770	— 363.455	16.542	78.395	15.873	17.395
1897	896.652	92.318	374.284	386.647	228.039	16.494	17.674	18.815	16.343

3. Број осигурања од 1894 до 1906 године — 3. Nombre des assurances de 1894 à 1906

ГОДИНЕ ANNÉES	Број осигурања — Nombre des assurances																						
	на живот — sur la vie								противу ватре — contre les incendies						у опште — en général								
	код осигуравајућег друштва — par la société d'assurance																						
	Србија-Serbie	Анкера-Anker	Београдске Задруге Association de secours mutuel et d'épargne de Belgrade	Грешема-Gresham	Њу-Јорка-New-York	Росије-Rossija	Трстанског Општег Générale de Trieste	у опште-en général	Норд Бритиша и Меркантиле Nord-British et Mercantile	Београдске Задруге Association de secours mutuel et d'épargne de Belgrade	Србија-Serbie	Росије-Rossija	Трстанског Општег Générale de Trieste	у опште-en général	Анкера-Anker	Београдске Задруге Association de secours mutuel et d'épargne de Belgrade	Србија-Serbie	Грешема-Gresham	Норд-Бритиша и Меркантиле Nord-British et Mercantile	Њу-Јорка-New-York	Росије-Rossija	Трстанског Општег Générale de Trieste	свeгa-total
1	2	3	4	5	6	7	8	9	10	11	12	13	14	15	16	17	18	19	20	21	22	23	
1906	503	1.693	2.432	321	1.654	715	1.088	8.406	1.128	3.515	455	762	2.252	8.142	1.693	5.977	958	321	1.128	1.654	1.477	3.340	16.548
1905	—	1.622	2.295	344	1.440	538	980	7.219	1.105	3.656	—	397	2.220	7.578	1.622	5.951	—	344	1.105	1.440	1.135	3.200	14.797
1904	—	1.555	1.971	363	1.278	410	865	6.442	1.085	3.232	—	379	2.162	6.858	1.555	5.203	—	363	1.085	1.278	789	3.027	13.300
1903	—	1.447	1.538	459	1.162	213	799	5.618	1.025	2.637	—	176	1.549	5.387	1.447	4.175	—	459	1.025	1.162	389	2.348	11.005
1902	—	1.406	1.412	475	1.017	17	702	5.029	976	2.321	—	2	1.716	5.015	1.406	3.733	—	475	976	1.017	19	2.418	10.044
1901	—	1.378	1.348	497	858	—	613	4.694	925	2.384	—	—	1.624	4.933	1.378	3.732	—	497	925	858	—	2.237	9.627
1900	—	1.343	1.057	523	772	—	482	4.177	768	1.883	—	—	1.666	4.317	1.343	2.940	—	523	768	772	—	2.148	8.494
1899	—	1.248	1.031	569	629	—	434	3.911	642	1.532	—	—	1.529	3.703	1.248	2.563	—	569	642	629	—	1.963	7.614
1898	—	1.146	531	662	246	—	455	3.040	660	901	—	—	1.414	2.975	1.146	1.432	—	662	660	246	—	1.869	6.015
1897	—	1.020	—	716	449	—	512	2.697	718	—	—	—	1.655	2.373	1.020	—	—	716	718	449	—	2.167	5.070
1896	—	891	—	658	407	—	430	2.386	772	—	—	—	1.716	2.488	891	—	—	658	772	407	—	2.146	4.874
1895	—	785	—	545	352	—	400	2.082	667	—	—	—	1.656	2.323	785	—	—	545	667	352	—	2.056	4.405
1894	—	692	—	506	303	—	361	1.862	840	—	—	—	1.472	2.312	692	—	—	506	840	303	—	1.833	4.174
Просечно En moyenne	39	1.240	1.047	511	813	147	625	4.430	879	1.699	35	148	1.741	4.493	1.248	2.747	74	511	870	813	293	2.365	8.921

4. Вредност осигураних сума од 1894 до 1906 године — 4. Valeur des sommes assurées de 1894 à 1906

Г О Д И Н Е ANNÉES	Вредност осигураних сума у динарима — Valeur des sommes assurées en francs										
	код осигуравајућег друштва — par la société d'assurance							посебице — séparément			
	Анкера-Anker	Београдске Задруге Association de secours mutuel et d'épargne de Belgrade	Грешема-Gresham	Норд-Бритиша и Меркантиле-Nord- British et Mercantile	Њу-Јорка-New-York	Росије-Rossija	Трстанског Општег Générale de Trieste	Србује-Serbie	на живот-sur la vie	од ватре contre les incendies	у опште-ен général
	1	2	3	4	5	6	7	8	9	10	11
1906	11,070.511	84,483.269	2,299.230	36,541.473	11,161.000	17,171.230	61,834.110	13,381.873	49,819.259	188,123.437	237,942.696
1905	10,820.693	84,129.784	2,460.260	34,739.393	10,242.000	11,256.896	64,903.077	—	45,715.649	172,836.454	218,552.103
1904	10,382.046	72,945.914	2,657.280	37,451.024	9,100.500	6,511.220	61,897.224	—	41,352.047	159,593.161	200,945.208
1903	9,600.512	60,733.280	3,215.830	34,215.011	8,660.000	4,436.420	57,421.722	—	36,397.655	141,885.120	178,282.775
1902	9,430.135	53,757.318	3,854.330	34,624.602	7,794.000	234.800	51,418.157	—	33,975.313	127,138.029	161,113.342
1901	9,206.871	63,867.836	3,532.330	33,536.030	7,030.000	—	53,724.628	—	32,079.012	138,818.683	170,897.695
1900	8,856.654	48,110.142	3,741.330	28,496.491	6,287.500	—	45,769.468	—	28,718.888	112,542.697	141,261.585
1899	8,199.439	34,755.630	3,999.630	20,892.190	5,533.130	—	46,679.662	—	25,773.766	94,285.915	120,059.681
1898	7,104.912	23,642.510	4,413.605	23,381.693	2,640.130	—	43,450.314	—	20,450.834	84,182.330	104,633.164
1897	6,465.453	—	4,787.175	22,221.863	3,975.600	—	45,406.763	—	18,335.143	64,521.711	82,856.854
1896	5,815.800	—	4,521.675	24,706.860	3,914.500	—	45,475.491	—	16,878.247	67,556.079	84,434.326
1895	5,135.400	—	3,768.785	25,079.794	3,493.100	—	45,879.132	—	14,798.994	68,557.217	83,356.211
1894	4,282.900	—	3,479.855	23,378.137	3,158.700	—	44,015.224	—	13,035.672	65,279.144	78,314.816
Просечно-En moyenne	8,182.410	40,494.283	3,594.716	26,174.197	6,383.858	3,046.967	51,374.998	1,029.375	29,025.421	114,255.383	143,280.804

5. Уплаћене премије у динарима од 1894 до 1906 године — 5. Primes encaissées en francs de 1894 à 1906

Г О Д И Н Е ANNÉES	Код осигуравајућег друштва — Par la société d'assurances								У опште-En général
	Београдске Задруге Association de secours mutuel et d'épargne de Belgrade	Анкера-Anker	Норд-Бритиша и Меркантиле-Nord- British et Mercantile	Грешема-Gresham	Њу-Јорка-New-York	Росије-Rossija	Тристанског Општег Générale de Trieste	Србије-Serbie	
	1	2	3	4	5	6	7	8	
1906	750.110	265.441	119.576	118.766	523.548	221.839	499.660	105.565	2,604.505
1905	696.029	255.495	108.428	126.697	458.024	151.589	473.589	—	2,269.851
1904	817.270	245.241	114.023	114.053	425.522	86.471	438.350	—	2,240.930
1903	602.417	206.389	97.327	161.593	382.053	78.501	402.062	—	1,930.342
1902	442.621	215.082	72.698	170.179	350.476	3.124	348.799	—	1,602.979
1901	363.722	219.893	76.913	179.453	309.870	—	328.054	—	1,477.905
1900	215.219	187.897	65.303	183.530	273.063	—	290.870	—	1,215.882
1899	98.401	163.917	46.815	184.033	235.341	—	263.932	—	992.439
1898	128.628	170.753	48.448	216.459	86.213	—	257.719	—	908.220
1897	—	153.939	57.131	238.015	186.770	—	260.797	—	896.652
1896	—	160.000	64.765	215.801	162.300	—	248.674	—	851.540
1895	—	140.000	69.150	175.335	156.315	—	233.626	—	774.426
1894	—	123.405	62.825	163.159	120.714	—	215.948	—	686.051
Свега-Total . . .	4,114.417	2,507.452	1,003.402	2,247.073	3,670.209	541.524	4,262.080	105.565	18,451.722
Просечно-En moyenne . .	316.494	192.881	77.185	172.852	282.324	41.655	327.852	8.120	1,419.363

6. Исплаћена осигурања у динарима од 1894 до 1906 године — 6. Sommes assurées payées en francs de 1894 à 1906

Г О Д И Н Е ANNÉES	Код осигуравајућег друштва — Par la société d'assurances								У оште-En général
	Београдске Задруге Association de secours mutuel et d'épargne de Belgrade	Анкера-Anker	Норд-Бритиша и Меркантиле-Nord- British et Mercantile	Грешема-Gresham	Њу-Јорка-New-York	Росије-Rossija	Трстанског Општег Générale de Trieste	Србије-Serbie	
	1	2	3	4	5	6	7	8	
1906	184.819	144.297	41.278	114.673	356.075	34.100	158.358	3.982	1,037.582
1905	238.182	150.077	71.538	137.456	173.660	25.562	313.879	—	1,110.354
1904	193.077	91.826	322.666	141.568	103.149	18.500	442.530	—	1,313.316
1903	136.301	157.947	18.880	74.558	103.002	18.531	149.312	—	658.531
1902	123.725	192.898	4.355	99.706	142.275	—	132.773	—	695.732
1901	35.899	178.198	49.217	123.869	68.141	—	231.468	—	686.792
1900	63.014	187.775	4.890	213.269	92.746	—	112.045	—	673.739
1899	14.166	161.128	20.168	102.294	181.403	—	157.120	—	636.279
1898	47.593	120.360	99.871	210.940	52.222	—	175.093	—	706.079
1897	—	86.000	4.705	129.327	63.008	—	91.245	—	374.285
1896	—	69.000	12.489	170.493	22.600	—	137.680	—	412.262
1895	—	60.901	4.742	100.615	34.700	—	123.735	—	324.693
1894	—	48.000	20.813	85.300	122.082	—	131.822	—	408.017
Сврга-Total . . .	1,036.776	1,648.407	675.612	1,704.068	1,515.063	96.693	2,357.060	3.982	9,037.661
Просечно-En moyenne . . .	79.752	126.801	51.970	131.082	116.543	7.438	181.312	307	695.205

XVIII

ЦРКВА — CULTES

1. Цркве и манастири од 1897 до 1906 године — 1. Eglises et monastères de 1897 à 1906

Главни преглед — Tableau général

	Г о д и н е — A n n é e s									
	1906	1905	1904	1903	1902	1901	1900	1899	1898	1897
	1	2	3	4	5	6	7	8	9	10
Број богомоља — Nombre des maisons de prière										
Црква-Eglises	662	651	623	643	644	627	614	615	583	603
Капела-Chapelles	76	76	68	52	59	43	53	44	39	21
Манастира-Monastères	54	54	63	53	53	51	52	52	52	52
Свега-Total	792	781	754	748	756	721	719	711	674	676
Подигнуто је нових — Constructions nouvelles										
Црква-Eglises	8	5	16	17	17	7	8	12	9	6
Капела-Chapelles	2	9	11	—	13	3	5	4	3	2
Манастира-Monastères	—	—	—	—	—	—	—	—	1	—
Свега-Total	10	14	27	17	30	10	13	16	13	8
Оправљено је — Bâtiments réparés										
Црква-Eglises	17	16	23	20	28	27	18	9	7	11
Капела-Chapelles	2	3	1	2	8	4	7	—	1	—
Манастира-Monastères	1	1	10	—	2	3	—	3	—	6
Свега-Total	20	20	34	22	38	34	25	12	8	17
Парохија-Nombre des paroisses	897	887	900	924	931	935	902	903	908	916
Капеланија-Nombre des chapellenies	48	52	49	30	19	18	18	16	22	19

2. Свештенство, цркве и манастири 1906 године — 2. Clergé, églises et monastères en 1906

По окрузима и епархијама — Par départements et diocèses

ОКРУЗИ DÉPARTEMENT DE	Број свештеника — Nombre des										Број — Nombre des						Једна богомо- ља долази на Une maison de prière par		
	световног реда prêtres séculiers				монашког реда-moines						у опште en général	црква-églises	капела-chapelles	манастира monastères	богомоља-май- sons de prière	парохија paroisses	капеланија chapelles	кв. километ. kilomètres carrés	становника habitants
	Протопресвитора archiprêtres	јереја curés	ђакона diacres	свега-total	архимандрита archimandrites	игумана abbés	јеромонаха religieux	монаха frères convers	свега-total										
	1	2	3	4	5	6	8	9	10										
Београдски с Београдом-Département et ville de Belgrade . . .	18	61	10	89	5	1	—	2	8	97	44	3	2	49	59	1	41.6	4.517	
Ваљевски-Valjevo	1	49	1	51	1	—	1	1	3	54	35	—	1	36	45	1	68.3	3.261	
Врањски-Vranja	5	113	2	120	—	—	—	—	—	120	77	5	2	84	93	14	51.7	2.785	
Крагујевачки-Kragujevac	5	57	3	65	—	—	6	1	7	72	41	1	4	45	59	2	51.0	3.969	
Крајински-Krajina	2	44	1	47	1	1	4	—	6	53	46	6	3	55	46	1	54.9	1.915	
Крушевачки-Kruševac	6	47	2	55	2	2	5	1	10	65	34	10	5	49	49	4	55.3	3.143	
Моравски-Morava	6	53	2	61	4	2	9	2	17	78	35	1	6	42	60	1	69.0	4.535	
Нишки-Niš	7	67	3	77	—	3	1	1	5	82	49	9	5	63	54	5	40.6	2.967	
Пиротски-Pirot	1	47	—	48	—	—	4	—	4	52	42	10	5	57	39	3	42.4	1.862	
Подрински-Podrinje	5	61	2	68	1	1	5	1	8	76	41	3	4	48	65	1	74.0	4.696	
Пожаревачки-Požarevac	3	84	3	90	1	2	3	1	7	97	42	2	3	47	84	1	88.4	5.270	
Руднички-Rudnik	2	27	—	29	1	1	4	—	6	35	21	1	5	27	29	1	58.1	2.947	
Смедеревски-Smederevo	3	40	1	44	—	—	1	—	1	45	28	1	1	30	43	1	42.6	4.559	
Тимочки-Timok	5	51	2	58	1	—	4	—	5	63	28	3	3	34	50	2	94.0	4.182	
Топлички-Toplica	1	38	—	39	—	—	—	—	—	39	26	7	—	33	31	4	86.0	3.194	
Ужички-Užice	5	42	—	47	1	1	2	—	4	51	32	5	2	39	43	3	84.3	3.649	
Чачански-Čačak	6	46	1	53	4	2	5	—	11	64	42	9	3	54	48	3	70.3	2.456	
Епархије — Diocèses																			
Београдска-Belgrade	34	279	19	332	10	5	17	6	38	370	178	7	15	200	289	5	58.9	4.553	
Жичка-Žiča	15	143	1	159	6	6	14	1	27	186	112	22	13	147	145	10	68.9	2.933	
Нишка-Niš	18	290	7	315	2	3	9	1	15	330	215	35	15	265	249	28	44.6	2.687	
Тимочка-Timok	8	105	3	116	2	1	8	—	11	127	81	9	6	96	104	3	69.4	2.828	
Шабачка-Šabac	6	110	3	119	2	1	6	2	11	130	76	3	5	84	110	2	71.5	4.327	
Свега-Total	81	927	33	1.041	22	16	54	10	102	1.143	662	76	54	792	897	48	60.9	3.395	

3. СВЕШТЕНСТВО ОД 1897 ДО 1906 ГОД. — 3. Clergé de 1897 à 1906

Главни преглед — Tableau général

	Г о д и н е — A n n é e s									
	1906	1905	1904	1903	1902	1901	1900	1899	1898	1897
	1	2	3	4	5	6	7	8	9	10
Свештеници световног реда-Prêtres séculiers										
Протопресвитри-Archiprêtres	81	78	76	77	74	71	63	59	54	47
Јереји-Prêtres	927	924	907	912	924	937	927	923	915	924
Бакони-Diacres	33	33	32	36	34	37	39	48	38	30
Свега-Total	1.041	1.035	1.015	1.025	1.032	1.045	1.029	1.030	1.007	1.001
Свештеници монашког реда-Moines										
Архимандрити - Archimandrites	22	20	21	22	23	18	15	16	16	14
Игумани-Abbés	16	22	17	17	19	15	23	22	22	21
Јеромонаси-Religieux	54	54	63	62	63	61	56	52	55	44
Монаси-Frères convers	10	11	7	6	12	15	5	8	9	4
Свега-Total	102	107	108	107	117	109	99	98	102	83
Рукоположено је Ordonnés										
Свештеника и ђакона Prêtres et diacres	56	54	44	65	38	38	46	71	51	33
Монаха-Moines	2	5	1	3	4	8	2	6	8	3
Свега-Total	58	59	45	68	42	46	48	77	59	36
Суђење свештеника Jugement des prêtres										
Суђено је свештеника Prêtres jugés	178	239	190	140	171	172	238	174	164	194
Осуђено је свештеника Prêtres condamnés	48	44	32	14	28	64	51	105	94	68
Ослобођени су-Libérés										
Као невини - Prêtres acquittés	34	19	48	69	55	81	65	45	24	30
Из недостатка доказа Prêtres libérés faute de preuves	3	—	—	1	—	—	—	1	4	—
Прекинута ислеђења-Instruction interrompue	17	33	15	—	3	—	—	10	19	29
Одбачена тужба - Accusation rejetée	—	2	3	—	—	—	—	—	3	—
Пуштено испод суђења Mis hors de cause	—	4	10	—	—	3	3	6	11	7
Спроведени другој власти - Renvoyés à une autre autorité	—	6	4	—	6	—	10	7	9	—
Амнестирани-Amnistiés	—	10	—	—	10	26	93	—	—	—
Свега ослобођено-Total des libérés	54	74	80	70	74	110	171	69	70	66

4. Црквена и манастирска имовина 1905 године — 4. Biens des églises et des monastères en 1905

а. Земља — а. Terre (cultivée)

ОКРУЗИ DÉPARTEMENT DE	Број црква и манастира- Nombre d'églises et des monastères	П о в р ш и н а у х е к т а р и м а — S u p e r f i c i e e n h e c t a r e s										
		п л а ц е в а emplacements	љ и в а champs (labourés)	б а ш т а jardins	л и в а д а prairies	с у в а т а près de mou- tagnes	в и н о г р а- д а vignobles	в о њ њ а к а vergers	з а б р а н а futaies et taillis	ш у м а forêts	п а ш њ а к а и у т р и н а pacages	с в е з е м љ е en général
		1	2	3	4	5	6	7	8	9	10	11
Београдски-Belgrade	41	1·35	131·88	—	23·09	—	1·43	4·30	73·95	286·93	13·00	535·93
Ваљевски-Valjevo	37	5·14	127·42	—	60·45	3·09	1·00	8·55	883·26	101·40	9·35	1.199·66
Врањски-Vranja	76	15·33	180·21	—	88·25	—	3·17	2·40	357·79	61·76	13·65	722·56
Крагујевачки-Kragujevac	43	2·80	141·31	—	45·93	—	1·84	18·10	259·83	244·38	30·03	744·22
Крајински-Krajina	54	—	54·11	—	13·35	—	4·57	10·04	1.053·70	244·81	4·85	1.385·43
Крушевачки-Kruševac	43	14·00	133·64	0·89	47·67	8·13	5·79	21·03	242·96	1.645·52	34·00	2.153·63
Моравски-Morava	37	1·00	330·68	2·79	91·46	100·68	7·14	40·93	465·62	3.234·16	299·76	4.574·22
Нишки-Niš	57	7·16	99·85	0·02	46·45	1·50	7·10	8·98	244·15	72·22	2·50	489·93
Пиротски-Pirot	53	2·41	128·62	0·99	79·66	1·30	8·92	8·04	335·98	27·60	8·68	602·20
Подрински-Podrinje	44	10·82	211·82	—	27·43	20·00	7·80	27·23	459·09	4.299·56	15·72	5.079·47
Пожаревачки-Požarevac	43	9·92	159·68	—	38·71	—	5·68	11·11	106·07	1.226·06	15·00	1.572·23
Руднички-Rudnik	27	3·77	120·77	—	50·74	11·52	4·13	16·78	126·46	364·52	31·43	730·12
Смедеревски-Smederevo	30	—	52·49	—	14·00	—	0·24	2·14	44·02	18·94	—	131·83
Тимочки-Timok	31	—	79·09	—	27·93	—	4·30	3·62	12·15	1.060·17	8·33	1.195·59
Топлички-Toplica	30	4·80	2·00	0·25	14·60	—	1·54	1·00	19·35	—	1·00	44·54
Ужички-Užice	29	10·65	39·26	—	108·82	—	—	17·22	101·46	320·00	125·15	722·56
Чачански-Čačak	38	6·30	102·46	—	187·56	10·00	6·21	23·30	597·82	751·45	174·84	1.859·94
Београд-La ville de Belgrade	9	1·00	1·00	—	—	—	—	—	—	—	—	2·00
Цркве-Eglises	668	95·45	612·96	2·32	374·42	18·42	12·64	40·66	2.298·06	1.445·24	129·83	5.030·00
Манастири-Monastères	54	1·00	1.483·33	2·62	591·68	137·80	58·22	184·11	3.085·60	12.514·24	657·46	18.716·06
Свега-Total	722	96·45	2.096·29	4·94	966·10	156·22	70·86	224·77	5.383·66	13.959·48	787·29	23.746·06
1900	705	283·58	1.904·39	19·13	1.013·97	979·69	90·44	171·88	4.399·17	213.709·07	—	222.571·32
1898	694	194·25	1.699·87	39·67	1.120·66	379·02	105·84	170·81	5.547·55	14.631·59	—	23.889·26
1893	664	301·22	1.743·41	54·28	1.043·43	1.637·73	125·31	293·95	4.725·71	13.743·33	—	23.668·37
1889	532	225·28	1.759·77	22·72	1.037·23	1.915·23	141·32	252·23	4.264·82	12.817·82	—	22.436·42

4. Црквена и манастирска имовина 1905 године — 4. Biens des églises et des monastères en 1905

б. Зграде — b. Bâtiments

ОКРУЗИ DÉPARTEMENT DE	Број цркава и манастира Nombre d'églises et des monastères	Број зграда — Nombre des bâtiments										
		за станове maisons	механа auberges	дућана boutiques	пекарница boulangeries	амбара granges	кошева greniers	других зграда- да-autres bâ- timents	стружница scieries	ваљаница fouleries	МЛИНОВА-moulins	
											број nombre	са витло- ва-nombre de meules
1	2	3	4	5	6	7	8	9	10	11	12	
Београдски-Belgrade	41	13	1	—	—	—	—	4	—	—	1	1
Ваљевски-Valjevo	37	23	1	1	—	—	—	3	—	—	1	5
Врањски-Vranja	76	100	3	8	—	—	3	19	—	—	5	9
Крагујевачки-Kragujevac	43	38	5	6	—	—	2	12	—	—	5	8
Крајински-Krajina	54	14	1	1	—	—	—	2	—	1	3	7
Крушевачки-Kruševac	43	42	6	1	—	—	—	9	1	—	15	24
Моравски-Morava	37	38	7	8	—	—	—	9	1	1	16	26
Нишки-Niš	57	54	1	—	1	—	1	18	—	2	3	3
Пиротски-Pirot	53	48	—	—	—	—	1	3	—	—	4	11
Подрински-Podrinje	44	36	1	—	—	—	—	2	—	—	3	3
Пожаревачки-Požarevac	43	23	4	—	—	—	—	6	1	—	8	16
Руднички-Rudnik	27	21	3	4	—	—	—	7	1	1	4	7
Смедеревски-Smederevo	30	17	—	1	—	—	—	4	—	—	—	—
Тимочки-Timok	31	15	—	—	—	—	—	3	—	—	5	16
Топлички-Toplica	30	23	—	—	—	—	—	5	—	—	—	—
Ужички-Užice	29	21	4	—	—	—	2	17	2	—	2	4
Чачански-Čačak	38	26	7	2	—	—	—	2	1	—	5	6
Београд-La ville de Belgrade	9	5	—	10	—	—	—	—	—	—	—	—
Цркве-Eglises	668	385	19	33	—	2	—	91	—	—	10	21
Манастири-Monastères	54	172	25	9	1	7	7	34	7	5	70	125
Свега-Total	722	557	44	42	1	9	7	125	7	5	80	146
1900	705	346	43	44	4	5	17	154	3	4	80	151
1898	694	293	41	54	2	12	11	184	—	8	77	143
1893	664	237	39	42	2	13	6	109	—	7	73	125
1889	532	269	43	54	5	23	12	130	—	2	59	98

5. Вредност црквене и манастирске имовине 1906 године
5. Valeur de biens des églises et des monastères en 1906
 а. Непокретност и капитал — а. Immeubles et capitaux

ОКРУЗИ DÉPARTEMENT DE	Вредност целокупне имовине Valeur totale des biens		
	у непокрет- ностима immeubles	у чистом капиталу valeurs mo- bilitères	у опште en général
	д и н а р а — f r a n c s		
	1	2	3
Београдски-Belgrade	1,103.655	254.519	1,358.174
Ваљевски-Valjevo	631.804	302.552	934.356
Врањски-Vranja	471.442	316.676	788.118
Крагујевачки-Kragujevac	1,099.840	680.472	1,780.312
Крајински-Krajina	957.658	323.207	1,280.865
Крушевачки-Kruševac	2,439.710	173.426	2,613.136
Моравски-Morava	1,950.093	691.888	2,641.981
Нишки-Niš	1,070.540	434.884	1,505.424
Пиротски-Pirot	279.989	285.788	565.777
Подрински-Podrinje	1,102.780	382.594	1,485.374
Пошаревачки-Požarevac	1,134.500	508.238	1,642.738
Руднички-Rudnik	487.337	199.300	686.637
Смедеревски-Smederevo	798.111	299.194	1,097.305
Тимочки-Timok	558.272	156.266	714.538
Топлички-Toplica	160.865	88.730	249.595
Ужички-Užice	274.657	184.057	458.714
Чачански-Čačak	688.088	229.089	917.177
Београд-La ville de Belgrade	1,188.600	358.210	1,546.810
Епархије — Diocèses			
Београдска-Belgrade	7,274.799	2,792.521	10,067.320
Жичка-Žiža	3,889.792	785.872	4,675.664
Нишка-Niš	1,982.836	1,126.078	3,108.914
Тимочка-Timok	1,515.930	479.473	1,995.403
Шабачка-Šabac	1,734.584	685.146	2,419.730
Свега-Total	16,397.941	5,869.090	22,267.031
1905	15,507.521	5,723.887	21,231.408
1904	8,323.404	3,093.876	11,417.280
1900	4,316.910	3,030.409	7,347.319
1898	4,154.659	2,896.698	7,051.357
1893	3,509.067	3,676.956	7,186.023
1889	2,611.729	3,248.908	5,860.637

5. Вредност црквене и манастирске имовине 1906 године
5. Valeur de biens des églises et des monastères en 1906

б. У опште — b. En général

ОКРУЗИ DÉPARTEMENT DE	Вредност целокупне имовине Valeur totale des biens		
	црквене des églises	манастирске des monastères	у опште en général
	динара — francs		
	1	2	3
Београдски-Belgrade	613.657	744.517	1,358.174
Ваљевски-Valjevo	934.356	—	934.356
Врањски-Vranja	786.425	1.693	788.118
Крагујевачки-Kragujevac	1,058.589	721.723	1,780.312
Крајински-Krajina	806.095	474.770	1,280.865
Крушевачки-Kruševac	1,428.545	1,184.591	2,613.136
Моравски-Morava	677.444	1,964.537	2,641.981
Нишки-Niš	1,393.528	111.896	1,505.424
Пиротски-Pirot	351.990	213.787	565.777
Подрински-Podrinje	936.020	549.354	1,485.374
Пожаревачки-Požarevac	1,170.959	471.779	1,642.738
Руднички-Rudnik	440.026	246.611	686.637
Смедеревски-Smederevo	1,078.238	19.067	1,097.305
Тимочки-Timok	573.434	141.104	714.538
Топлички-Toplica	249.595	—	249.595
Ужички-Užice	246.750	211.964	458.714
Чачански-Čačak	630.661	286.516	917.177
Београд-La ville de Belgrade	1,546.810	—	1,546.810
Епархије — Diocèses			
Београдска-Belgrade	6,145.697	3,921.623	10,067.320
Жичка-Žiža	2,745.982	1,929.682	4,675.664
Нишка-Niš	2,781.538	327.376	3,108.914
Тимочка-Timok	1,379.529	615.874	1,995.403
Шабачка-Šabac	1,870.376	549.354	2,419.730
Свега-Total	14,923.122	7,343.909	22,267.031
1905	13,226.114	8,005.294	21,231.408
1904	5,937.253	5,480.027	11,417.280
1900	4,266.265	3,081.053	7,347.318
1898	4,083.658	2,967.699	7,051.357
1893	4,637.931	2,548.092	7,186.023
1889	4,005.157	1,855.480	5,860.637

6. Црквени и манастирски приходи и издаци 1906 год. — 6. Recettes et dépenses des églises et des monastères en 1906

ОКРУЗИ DÉPARTEMENT DE	Приходи — Recettes			Издаци — Dépenses			Остатак прихода-Excédent des recettes		
	црквени des églises	мана- стирски des mo- nastères	у опште en général	црквени des églises	мана- стирски des mo- nastères	у опште en général	црквених des églises	манастир- ских des mona- stères	у опште en général
	д и н а р а — ф р а н с								
	1	2	3	4	5	6	7	8	9
Београдски-Belgrade	33.034	28.001	61.035	25.712	9.068	34.780	7.322	18.933	26.255
Ваљевски-Valjevo	31.275	—	31.275	31.504	—	31.504	— 229	—	— 229
Врањски-Vranja	57.765	423	58.188	60.362	196	60.558	— 2.597	227	2.370
Крагујевачки-Kragujevac	51.628	9.752	61.380	50.308	11.226	61.534	1.320	— 1.474	— 154
Крајински-Krajina	35.581	10.278	45.859	27.987	10.211	38.198	7.594	67	7.661
Крушевачки-Kruševac	24.647	31.903	56.550	20.827	36.104	56.931	3.820	— 4.201	— 381
Моравски-Morava	32.982	43.942	76.924	34.223	29.348	63.571	— 1.241	14.594	13.353
Нишки-Niš	55.990	5.313	61.303	47.219	5.573	52.792	8.771	— 260	8.511
Пиротски-Pirot	30.600	12.530	43.130	27.455	12.573	40.028	3.145	— 43	3.102
Подрињски-Podrinje	51.890	23.839	75.729	37.246	26.059	63.305	14.644	— 2.220	12.424
Пожаревачки-Požarevac	42.371	17.477	59.848	39.488	16.226	55.714	2.883	1.251	4.134
Руднички-Rudnik	11.397	23.382	34.779	11.794	19.424	31.218	— 397	3.958	3.561
Смедеревски-Smederevo	45.655	1.911	47.566	38.438	885	39.323	7.217	1.026	6.243
Тимочки-Timok	19.855	8.288	28.143	17.106	8.874	25.980	2.749	— 586	2.163
Топлички-Toplica	20.725	—	20.725	16.936	—	16.936	3.789	—	3.789
Ужички-Užice	13.534	9.931	23.465	10.740	11.208	21.948	2.794	— 1.277	1.517
Чачански-Čačak	25.759	24.837	50.596	21.649	24.258	45.907	4.110	579	4.689
Београд-La ville de Belgrade	70.319	—	70.319	43.281	—	43.281	27.038	—	27.038
Свега-Total	655.007	249.807	904.814	562.275	221.233	783.508	92.732	28.574	121.306
1905	627.898	183.459	811.357	557.282	174.578	731.860	70.616	8.881	79.497
1904	850.661	308.741	1,159.402	556.007	267.107	823.114	294.655	41.633	336.288
1900	670.680	296.689	967.369	578.520	228.428	806.948	92.160	68.261	160.421
1898	684.947	213.531	898.478	598.730	219.437	818.167	86.216	— 5.906	80.310
1893	709.606	195.729	905.335	661.412	188.300	849.712	48.194	7.429	55.623

7. Страни вероисповедници преведени у православље од 1897 до 1906 год. — 7. Conversion à la religion orthodoxe de 1897 à 1906

ГОДИНЕ — ANNÉES	Број преведених у православље — Nombre des convertis														
	католика catholiques			протестаната protestants			мојсијеваца israélites			мухамеданаца mahométans			у опште en général		
	мушких hommes	женских femmes	свега total	мушких hommes	женских femmes	свега total	мушких hommes	женских femmes	свега total	мушких hommes	женских femmes	свега total	мушких hommes	женских femmes	свега total
	1	2	3	4	5	6	7	8	9	10	11	12	13	14	15
Београдска епархија — Diocèse de Belgrade															
1906	25	126	151	—	2	2	—	4	4	3	4	7	28	136	164
1905	22	111	133	—	8	8	2	6	8	7	2	9	31	127	158
1904	23	124	147	3	9	12	—	1	1	2	5	7	28	139	167
1903	23	106	129	1	7	8	1	3	4	10	3	13	35	119	154
1902	26	100	126	1	15	16	2	3	5	12	11	23	41	129	170
1901	24	81	105	1	7	8	—	2	2	8	3	11	33	93	126
1900	49	261	310	5	19	24	—	11	11	12	7	19	66	298	364
1899	31	105	136	4	12	16	3	2	5	15	3	18	53	122	175
1898	26	24	50	4	13	17	2	3	5	2	7	9	34	47	81
1897	40	168	208	2	12	14	1	1	2	3	6	9	46	187	233
Жична епархија — Diocèse de Žiça															
1906	2	1	3	—	—	—	—	—	—	2	3	5	4	4	8
1905	2	1	3	—	—	—	—	—	—	—	—	—	2	1	3
1904	—	1	1	—	—	—	—	—	—	—	—	—	—	1	1
1903	1	2	3	—	—	—	—	—	—	—	—	—	1	2	3
1902	2	—	2	—	1	1	—	—	—	—	—	—	2	1	3
1901	1	1	2	—	—	—	—	—	—	1	—	1	2	1	3
1900	—	—	—	—	—	—	—	—	—	—	—	—	—	—	—
1899	—	—	—	—	—	—	—	—	—	—	—	—	—	—	—
1898	—	3	3	—	—	—	—	1	1	—	8	8	—	12	12
1897	2	6	8	—	—	—	—	—	—	197	199	396	199	205	404

(Наставак-Suite)

ГОДИНЕ — ANNÉES	Број преведених у православље — Nombre des convertis														
	католика catholiques			протестаната protestants			мојсијеваца israélites			мухамеданаца mahométans			у опште en général		
	мушких hommes	женских femmes	свега total	мушких hommes	женских femmes	свега total	мушких hommes	женских femmes	свега total	мушких hommes	женских femmes	свега total	мушких hommes	женских femmes	свега total
	1	2	3	4	5	6	7	8	9	10	11	12	13	14	15
Нишна епархија — Diocèse de Niš															
1906	1	9	10	—	—	—	—	—	—	4	3	7	5	12	17
1905	1	1	2	1	—	1	—	1	1	—	—	—	2	2	4
1904	—	8	8	—	1	1	1	1	2	1	—	1	2	10	12
1903	1	5	6	—	—	—	—	2	2	7	—	7	8	7	15
1902	3	6	9	1	1	2	—	—	—	1	3	4	5	10	15
1901	3	8	11	—	1	1	—	—	—	—	—	—	3	9	12
1900	10	6	16	—	—	—	2	—	2	2	2	4	14	8	22
1899	4	14	18	—	1	1	—	—	—	12	7	19	16	22	38
1898	7	5	12	—	—	—	1	—	1	10	5	15	18	10	28
1897	—	6	6	—	—	—	—	—	—	2	—	2	2	6	8
Тимочна епархија — Diocèse du Timok															
1906	6	5	11	2	3	5	—	—	—	—	—	—	8	8	16
1905	4	5	9	—	1	1	—	—	—	2	—	2	6	6	12
1904	1	4	5	—	—	—	—	—	—	—	—	—	1	4	5
1903	8	7	15	—	—	—	—	—	—	4	9	13	12	16	28
1902	1	6	7	—	—	—	—	—	—	1	—	1	2	6	8
1901	2	3	5	1	—	1	—	—	—	—	1	1	3	4	7
1900	5	6	11	—	—	—	—	—	—	—	2	2	5	8	13
1899	—	1	1	—	—	—	1	—	1	—	1	1	1	2	3
1898	2	4	6	1	1	2	—	—	—	4	3	7	7	8	15
1897	1	5	6	—	—	—	—	—	—	6	2	8	7	7	14

7. Страни вероисповедници преведени у православље од 1897 до 1906 год. — 7. Conversion à la religion orthodoxe de 1897 à 1906
(Наставак-Suite)

ГОДИНЕ — ANNÉES	Број преведених у православље — Nombre des convertis														
	католика catholiques			протестаната protestants			мојсијеваца israélites			мухамеданаца mahométans			у опште en général		
	мушких hommes	женских femmes	свега total	мушких hommes	женских femmes	свега total	мушких hommes	женских femmes	свега total	мушких hommes	женских femmes	свега total	мушких hommes	женских femmes	свега total
	1	2	3	4	5	6	7	8	9	10	11	12	13	14	15
Шабачка епархија — Diocèse de Šabac															
1906	3	14	17	—	—	—	—	—	—	—	—	—	3	14	17
1905	6	4	10	1	—	1	—	—	—	6	9	15	13	13	26
1904	3	14	17	—	2	2	—	1	1	—	1	1	3	18	21
1903	3	13	16	—	1	1	—	—	—	—	1	1	3	15	18
1902	1	8	9	—	—	—	—	—	—	5	6	11	6	14	20
1901	3	15	18	—	—	—	—	—	—	2	1	3	5	16	21
1900	2	21	23	—	1	1	1	—	1	1	2	3	4	24	28
1899	3	10	13	1	2	3	—	—	—	1	—	1	5	12	17
1898	—	—	—	—	—	—	—	—	—	—	—	—	—	—	—
1897	—	—	—	—	—	—	—	—	—	—	—	—	—	—	—
У свих пет епархија — Dans les cinq diocèses															
1906	37	155	192	2	5	7	—	4	4	9	10	19	48	174	222
1905	35	122	157	2	9	11	2	7	9	15	11	26	54	149	203
1904	27	151	178	3	12	15	1	3	4	3	6	9	34	172	206
1903	36	133	169	1	8	9	1	5	6	21	13	34	59	159	218
1902	32	120	152	2	16	18	2	3	5	19	20	39	55	159	214
1901	33	108	141	2	8	10	—	2	2	11	5	16	46	123	169
1900	66	294	360	5	20	25	3	11	14	15	13	28	89	338	427
1899	38	130	168	5	15	20	4	2	6	28	11	39	75	158	233
1898	35	36	71	5	14	19	3	4	7	16	23	39	59	77	136
1897	43	185	228	2	12	14	1	1	2	208	207	415	254	405	659

8. Упоредни преглед преведених у православље од 1897 до 1906 године — 8. Tableau comparatif des conversions à la religion orthodoxe de 1897 à 1906

У Е П А Р Х И Ј И DIOCÈSE DE	Број преведених у православље — Nombre des convertis à la religion orthodoxe									
	Г О Д И Н Е — Е П									
	1897	1898	1899	1900	1901	1902	1903	1904	1905	1906
	1	2	3	4	5	6	7	8	9	10
К а т о л и к а — C a t h o l i q u e s										
Београдској - Belgrade . . .	208	50	136	310	105	126	129	147	133	151
Шабачкој - Šabac	8	3	—	—	2	2	3	1	3	3
Жичкој - Žiča	—	—	13	23	18	9	16	17	10	17
Нишкој - Niš	6	12	18	16	11	9	6	8	2	10
Тимочкој - Timok	6	6	1	11	5	7	15	5	9	11
Свега-Total . . .	228	71	168	360	141	153	169	178	157	192
П р о т е с т а н а т а — P r o t e s t a n t s										
Београдској - Belgrade . . .	14	17	16	24	8	16	8	12	8	2
Шабачкој - Šabac	—	—	3	1	—	—	1	2	1	—
Жичкој - Žiča	—	—	—	—	—	1	—	—	—	—
Нишкој - Niš	—	—	1	—	1	2	—	1	1	—
Тимочкој - Timok	—	2	—	—	1	—	—	—	1	5
Свега-Total . . .	14	19	20	25	10	19	9	15	11	7
М о ј с и ј е в а ц а — I s r a é l i t e s										
Београдској - Belgrade . . .	2	5	5	11	2	5	4	1	8	4
Шабачкој - Šabac	—	—	—	1	—	—	—	1	—	—
Жичкој - Žiča	—	1	—	—	—	—	—	—	—	—
Нишкој - Niš	—	1	—	2	—	—	2	2	1	—
Тимочкој - Timok	—	—	1	—	—	—	—	—	—	—
Свега-Total . . .	2	7	6	14	2	5	6	4	9	4
М у х а м е д а н а ц а — M a h o m é t a n s										
Београдској - Belgrade . . .	9	9	18	19	11	23	13	7	9	7
Шабачкој - Šabac	—	—	1	3	3	11	1	1	15	—
Жичкој - Žiča	396	8	—	—	1	—	—	—	—	5
Нишкој - Niš	2	15	19	4	—	4	7	1	—	7
Тимочкој - Timok	8	7	1	2	1	1	13	—	2	—
Свега-Total . . .	415	39	39	28	16	39	34	9	26	19
У о п ш т е с т р а н и х в е р о и с п о в е д н и к а — C o n v e r t i s e n g é n é r a l										
Београдској - Belgrade . . .	233	81	175	364	126	170	154	167	158	164
Шабачкој - Šabac	—	—	17	28	21	20	18	21	26	17
Жичкој - Žiča	404	12	—	—	3	3	3	1	3	8
Нишкој - Niš	8	28	38	22	12	15	15	12	4	17
Тимочкој - Timok	14	15	3	13	7	8	28	5	12	16
Свега-Total . . .	659	136	233	427	169	216	218	206	203	222

XIX

ЖАВНА НАСТАВА — INSTRUCTION PUBLIQUE

1. Више и средње школе 1906 године

ШКОЛЕ — ÉCOLES	Кад је отворена школа Année de la fondation	Број наставника-Nombre des professeurs	Број уче- ника и ученица Nombre des élèves		Издатак на издржа- вање школе Dépenses pour l'en- retien des écoles	Просечни издатак на једнога свршеног ученика Moyenne des dépenses pour un (une) élève qui a terminé ses études
			у почетку године au commencement de l'année	на крају године à la fin de l'année		
			динара — francs		5	6
Велика Школа - Grande Ecole (Université)	1838	67	780*	694**	493.000.—	710·37
Средње школе - Ecoles secondaires						
Прва Београдска Гимназија Premier gymnase de Belgrade	1839-40	32	548	448	123.325·56	275·28
Друга Београдска Гимназија Deuxième gymnase de Belgrade	1870-71	39	763	635	130.989·96	206·28
Трећа Београдска Гимназија Troisième gymnase de Belgrade	1858-59	26	456	374	130.347·95	348·52
Ваљевска Гимназија - Gymnase de Valjevo	1870-71	13	234	198	41.896·62	211·60
Врањска Гимназија - Gymnase de Vranja	1881-82	13	179	149	42.790·60	287·19
Зајечарска Гимназија - Gymnase de Zajecar	1869-70	19	294	261	60.154·71	230·48
Јагодинска Гимназија - Gymnase de Jagodina	1869-70	12	174	152	29.625·33	194·90
Крагујевачка Гимназија - Gym- nase de Kragujevac	1833-34	29	529	454	104.869·39	200·99
Крушевачка Гимназија - Gymnase de Kruševac	1865-66	18	345	307	56.367·75	183·61
Лесковачка Гимназија - Gymnase de Leskovac	1879-80	8	143	119	26.686·76	224·26
Неготинска Гимназија - Gymnase de Negotin	1844-45	11	137	112	36.016·62	321·49
Нишка Гимназија - Gymnase de Niš	1878-79	24	521	452	98.414·18	217·73
Пиротска Гимназија - Gymnase de Pirot	1878-79	12	157	134	37.304·75	278·39
Пожаревачка Гимназија - Gym- nase de Požarevac	1862-63	21	388	335	69.698·16	208·05
Смедеревска Гимназија - Gym- nase de Smederevo	1871-72	10	128	114	32.969·90	289·21
Ужичка Гимназија - Gymnase d'Užice	1865-66	16	223	194	57.601·82	296·92
Чачанска Гимназија - Gymnase de Čačak	1869-70	13	231	187	43.982·51	235·20
Шабачка Гимназија - Gymnase de Šabac	1846-47	14	280	239	54.602·31	228·46
Реалка (Београд) - Ecole réele (Belgrade)	1865-66	17	291	252	72.326·66	287·01
Женска Гимназија (Београд) - Gymnase de filles (Belgrade)	1905-06	* *	40	38	—	—
Свега - Total	—	347	6.061	5.154	1,249.971·54	242·52
Богословија Св. Саве (Београд) Ecole de théologie Saint Sava (Belgrade)	1900	12	263	258	169.325.—	656·30

* I семестар-semester. ** II семестар-semester.

* * Наставници су из Више Женске Школе. Personnel enseignant est de l'école Supérieure de Jeunes filles.

1. Ecoles supérieures et secondaires en 1906

(Наставак-Suite)

ШКОЛЕ — ÉCOLES	Кад је отворена школа Année de la fondation	Број наставника Nombre des professeurs	Број ученика и ученица Nombre des élèves		Издатак на издржавање школе-Dépenses pour l' entretien des écoles	Просечни издатак на једнога свршеног ученика Moyenne des dépenses pour un (une) élève qui a terminé ses études		
			у почетку године au commencement de l'année	на крају године à la fin de l'année			динара - francs	
			1	2			3	4
Учитељске школе Ecoles normales d'instituteurs								
Алексиначка-Aleksinac	1871	11	73	70	39.272·52	561·04		
Јагодинска-Jagodina	1898	15	105	103	86.925·83	843·94		
Београдска (женска) - Belgrade (de filles)	1900	*	141	137	—	—		
Крагујевачка (женска)-Kraguje- vac (de filles)	1903	**	72	71	—	—		
Свега-Total		26	391	381	126.198·35	729·47		
Стручне школе-Ecoles spéciales								
Трговачка Академија у Београду Académie de commerce à Bel- grade	1881	18	145	138	40.910·—	296·45		
Ратарска Школа у Краљеву-Eco- le d'agriculture à Kraljevo	1882	12	80	76	59.674·41	758·19		
Виноградарско-воћарска Школа у Букову-Ecole de viticulture et d'arboriculture fruitière à Bukovo	1891	7	66	57	63.604·27	1.115·86		
Свега-Total		37	291	271	164.188·68	505·86		
Више женске школе-Ecoles supé- rieures de jeunes filles								
Београдска-Belgrade	1863-64	52	776	716	130.849·41	146·86		
Крагујевачка-Kragujevac	1891-92	17	171	157	45.819·49	200·96		
Шабачка-Šabac	1904-05	13	101	90	15.763·45	175·15		
Свега-Total		82	1.048	963	192.432·35	159·17		
Рекапитулација - Récapitulation								
Средње школе—гимназије-Eco- les secondaires—gymnases	20	347	6.061	5.154	1.249.971·54	242·52		
Богословија-Ecole de théologie	1	12	263	258	169.325·—	656·30		
Учитељске школе-Ecole norma- les d'instituteurs	4	26	391	381	126.198·35	729·47		
Више Женске Школе-Ecoles su- périeures de jeunes filles	3	82	1.048	963	192.432·35	159·17		
Стручне школе-Ecoles spéciales	3	37	291	271	164.188·68	505·86		
Укупно-Total général	31	504	8.054	7.027	1.902.115·92	270·69		

* Наставници су, осим неколико, из Београдске Више Женске Школе — Les personnels, excepté quelques uns, est de l'école supérieur de jeunes filles.

** Наставници су из Крагујевачке Више Женске Школе — Les personnels est de l'école supérieure de jeunes filles de Kragujevac.

2. Упоредни преглед средњих и стручних школа од 1897 до 1906 године — 2. Tableau comparatif des écoles secondaires et des écoles spéciales de 1897 à 1906

БРОЈ — NOMBRE DES	Г о д и н е — A n n é e s									
	1897	1898	1899	1900	1901	1902	1903	1904	1905	1906
	1	2	3	4	5	6	7	8	9	10
Школа-Écoles	28	29	19	19	21	21	28	28	29	31
Наставника-Professeurs	533	521	386	379	404	427	438	439	464	504
Ученика у почетку године-Elèves au commencement de l'année	8.256	8.633	6.049	5.355	5.419	5.621	7.119	7.097	7.648	8.054
Ученика на крају године-Elèves à la fin de l'année	7.289	7.503	5.139	4.863	4.907	5.120	6.209	6.248	6.729	7.027
Издатака на издржавање у динарима-Dépenses en francs	1,343.730	1,275.253	1,238.282	1,260.959	1,429.360	1,410.002	1,550.193	1,664.249	1,783.826	1,902.116
Просечно на једнога свршеног ученика-Moyenne des dépenses par élève	184	170	241	259	291	275	250	266	265	271

3. Основна настава 1906 године — 3. Enseignement primaire en 1906

а. Школе и наставници — а. Ecoles et instituteurs

ОКРУЗИ DÉPARTEMENT DE	Број школа Nombre des écoles					Број наставника Personnel enseignant				
	мушких- de garçons	женских- de filles	варошких dans les villes	сеоских dans les villages	у опште- en général	учитеља instituteurs	учитељица у шко- лама-institutrices dans les écoles			свега-total
							мушким de garçons	женским de filles	у опште en général	
	1	2	3	4	5	6	7	8	9	10
Београдски-Belgrade	81	1	4	78	82	84	50	1	51	135
Ваљевски-Valjevo	54	3	7	50	57	71	30	8	38	109
Врањски-Vranja	60	3	7	56	63	92	29	21	50	142
Крагујевачки-Kragujevac	87	8	16	79	95	109	50	17	67	176
Крајински-Krajina	75	49	12	112	124	97	20	69	89	186
Крушевачки-Kruševac	51	4	9	46	55	74	45	8	53	127
Моравски-Morava	84	7	14	77	91	93	49	18	67	160
Нишки-Niš	61	5	15	51	66	80	31	15	46	126
Пиротски-Pirot	50	3	6	47	53	61	5	12	17	78
Подрински-Podrinje	84	5	15	74	89	109	47	13	60	169
Пожаревачки-Požarevac	133	29	18	144	162	166	69	47	116	282
Руднички-Rudnik	34	1	3	32	35	51	19	2	21	72
Смедеревски-Smederevo	48	6	7	47	54	63	59	11	70	133
Тимочки-Timok	64	37	6	95	101	97	23	56	79	176
Топлички-Toplica	26	2	4	24	28	38	1	5	6	44
Ужички-Užice	38	2	8	32	40	54	17	6	23	77
Чачански-Čačak	29	3	8	24	32	55	15	6	21	76
Београд-La ville de Belgrade	9	7	16	—	16	38	3	30	33	71
Свега-Total	1.068	175	175	1.068	1.243	1.432	562	345	907	2.339
1905	1.064	172	172	1.064	1.236	1.385	558	343	901	2.286
1904	1.096	171	169	1.098	1.267	1.364	536	319	855	2.219
1903	957	165	167	955	1.122	1.271	549	315	864	2.135
1902	976	166	169	973	1.142	1.185	568	290	858	2.043
1901	945	162	164	943	1.107	1.090	600	302	902	1.992
1900	936	165	167	934	1.101	1.024	620	296	916	1.940
1899	946	159	161	944	1.105	1.043	606	285	891	1.934
1898	938	154	174	918	1.092	1.118	606	304	910	2.028
1897	882	146	161	867	1.028	1.096	543	286	829	1.925

3. Основна настава 1906 године — 3. Enseignement primaire en 1906

6. Ученици и ученице. Издржавање основних школа — b. Ecoliers et écolières. Entretien des écoles primaires

564

ОКРУЗИ DÉPARTEMENT DE	У почетку школске године Au commencement de l'année scolaire			На крају школске године À la fin de l'année scolaire			На издржавање основних школа издато је Dépenses pour l'entretien des écoles primaires couvertes			Од укупног издатка долази просечно на 1 Moyenne des dépenses par 1				
	било је у свима основним школама il y avait dans les écoles primaires						из школског приреза par l'impôt scolaire	од општина les communes	у опште en général	школу-école	свршеног учени- ка и ученицу garçon ou fille qui a terminé l'école primaire	становника habitant		
	ученика garçons	ученица filles		ђака-élèves	ученика garçons	ученица filles								
		У МУШКИМ dans les écoles de garçons	У ЖЕНСКИМ dans les écoles de filles			У МУШКИМ dans les écoles de garçons	У ЖЕНСКИМ dans les écoles de filles							
1	2	3	4	5	6	7	8	9	10	11	12	13	14	
Београдски-Belgrade	6.044	925	53	7.022	5.470	812	41	6.323	181.827	90.143	271.970	33.17	43.01	1.89
Ваљевски-Valjevo	5.256	305	471	6.032	4.778	256	412	5.446	144.753	67.223	211.976	37.19	38.09	1.44
Врањски-Vranja	6.371	348	1.293	8.012	5.603	280	1.000	6.883	178.314	84.314	262.628	41.69	38.16	1.12
Крагујевачки-Kragujevac	8.009	936	987	9.932	7.198	726	833	8.757	249.170	140.273	389.443	40.99	44.47	2.18
Крајински-Krajina	5.517	1.015	2.940	9.472	4.661	838	2.662	8.161	189.519	80.555	270.074	22.59	33.09	2.57
Крушевачки-Kruševac	5.704	494	427	6.625	4.867	383	363	5.613	165.737	68.034	233.771	42.50	41.65	1.52
Моравски-Morava	7.102	468	1.048	8.618	6.251	401	830	7.482	218.552	94.961	313.513	34.45	41.90	1.65
Нишки-Niš	5.454	349	977	6.780	4.730	274	869	5.873	186.171	80.767	266.938	40.45	45.52	1.43
Пиротски-Pirot	3.155	75	586	3.816	2.987	67	542	3.596	95.331	54.651	149.982	28.30	41.71	1.41
Подрински-Podrinje	7.904	459	646	9.009	7.338	407	550	8.295	224.356	99.247	323.603	36.36	39.01	1.44
Пожаревачки-Požarevac	11.181	1.981	2.489	15.651	9.939	1.390	1.755	13.084	333.719	160.067	493.786	30.48	37.74	1.99
Руднички-Rudnik	3.555	207	92	3.854	2.856	171	83	3.110	76.259	27.993	104.252	29.79	33.52	1.31
Смедеревски-Smederevo	6.335	643	684	7.662	5.600	523	525	6.648	169.191	78.592	247.783	45.85	37.27	1.81
Тимочки-Timok	6.356	432	3.034	9.822	5.612	349	2.469	8.430	190.405	92.454	282.859	28.01	33.55	1.99
Топлички-Toplica	2.123	66	336	2.525	1.818	60	289	2.167	51.277	31.235	82.512	29.47	38.08	0.78
Ужички-Užice	4.292	232	352	4.876	3.435	189	303	3.927	90.890	42.866	133.756	33.44	34.06	0.95
Чачански-Čačak	4.296	150	400	4.846	3.439	122	360	3.921	110.290	41.929	152.219	47.57	38.82	1.15
Београд-La ville de Belgrade	2.501	332	1.973	4.806	2.118	243	1.625	3.986	207.140	178.905	386.045	241.28	96.85	4.99
Свега-Total	101.155	9.417	18.788	129.360	88.700	7.491	15.511	111.702	3,062.901	1,514.209	4,577.110	36.82	40.98	1.67

УПОРЕДНИ ПРЕГЛЕДИ — TABLEAUX COMPARATIFS

1. Велика Школа од 1872 до 1906 г. — 1. Grande Ecole
(Université) de 1872 à 1906

Г О Д И Н Е ANNÉES	Б р о ј — N o m b r e				Издатак на издржавање школе у ди- нарима Dépenses pour l'en- retien en francs
	школа écoles	настав- ника des profes- seurs	ученика-d'étudiants		
			у почетку године-au commen- cement de l'année	на крају године à la fin de l'année	
1	2	3	4	5	
1872	1	17	226	?	69.330
1873	1	17	208	208	72.284
1874	1	19	207	207	88.108
1875	1	23	209	207	106.551
1876	1	25	151	148	117.561
1877	1	23	?	?	116.879
1878	1	26	146	94	151.875
1879	1	28	100	90	118.417
1880	1	27	130	112	168.510
1881	1	26	157	112	180.489
1882	1	29	158	154	178.220
1883	1	27	192	187	187.742
1884	1	27	206	177	187.446
1885	1	40	225	205	196.616
1886	1	35	366	334	180.812
1887	1	34	233	227	216.909
1888	1	31	293	292	186.342
1889	1	36	355	328	261.497
1890	1	36	466	375	248.363
1891	1	36	565	511	265.747
1892	1	39	472	419	289.994
1893	1	44	460	383	305.907
1894	1	46	480	406	273.029
1895	1	49	432	343	266.387
1896	1	50	491	412	287.070
1897	1	48	482	452	287.033
1898	1	56	466	416	289.175
1899	1	63	438	411	318.313
1900	1	58	415	415	328.342
1901	1	58	405	381	328.000
1902	1	59	395	358	334.917
1903	1	57	465	418	317.322
1904	1	60	490	462	344.879
1905	1	65	618	567	351.310
1906	1	67	780	694	493.000

2. Богословија од 1872 до 1906 г. — 2. Ecole de théologie
de 1872 à 1906

Г О Д И Н Е ANNÉES	Б р о ј — N o m b r e				Издатак на издржавање школе у ди- нарима Dépenses pour l'en- retien en francs
	школа écoles	настав- ника des profes- seurs	ученика-élèves		
			у почетку године-au commen- cement de l'année	на крају године à la fin de l'année	
1	2	3	4	5	
1872	1	13	312	?	36.352
1873	1	11	286	279	37.554
1874	1	22	266	235	41.552
1875	1	19	268	250	34.927
1876	1	29	248	234	36.425
1877	1	26	?	?	42.385
1878	1	11	178	152	42.317
1879	1	15	179	171	32.103
1880	1	12	198	186	51.846
1881	1	15	178	160	51.687
1882	1	15	147	139	76.589
1883	1	16	147	139	75.100
1884	1	17	146	142	85.133
1885	1	14	161	156	63.252
1886	1	14	189	?	44.024
1887	1	16	189	184	83.994
1888	1	11	163	157	42.578
1889	1	13	121	116	59.543
1890	1	11	112	108	67.893
1891	1	11	65	63	43.123
1892	1	5	96	91	52.553
1893	1	8	155	148	61.162
1894	1	13	153	144	56.440
1895	1	13	187	179	46.890
1896	1	13	217	201	39.312
1897	1	18	175	167	43.751
1898	1	16	141	139	46.031
1899	1	10	242	224	37.721
1900	1	6	183	175	37.005
1901	2	16	246	238	85.085
1902	2	22	297	292	96.814
1903	2	16	200	193	87.155
1904	1	8	177	174	144.285
1905	1	13	221	218	178.247
1906	1	12	263	258	169.325

3. Гимназије и реалке од 1872 до 1906 г. — 3. Gymnases
et écoles réales de 1872 à 1906

Г О Д И Н Е ANNÉES	Б р о ј — N o m b r e				Издатак на издржавање школе у ди- нарима Dépenses pour l'en- retien en francs
	школа écoles	настав- ника des profes- seurs	ученика-élèves		
			у почетку године- <small>au</small> commen- cement de l'année	на крају године à la fin de l'année	
1	2	3	4	5	
1872	18	108	?	1.855	219.232
1873	18	108	1.532	1.253	224.763
1874	18	113	2.271	1.758	242.476
1875	18	126	²⁶ 2.053	²⁶ 1.608	301.660
1876	18	141	2.018	1.656	241.985
1877	18	137	?	?	259.746
1878	18	137	1.641	1.265	338.806
1879	21	149	1.933	1.625	328.557
1880	25	183	¹⁴⁸ 2.498	¹³⁷ 2.185	452.255
1881	25	186	¹⁸³ 3.046	¹⁷⁰ 2.547	473.985
1882	26	205	³⁰⁵ 3.774	²⁵⁵ 2.993	507.339
1883	26	240	³³⁹ 4.092	³⁰⁴ 3.364	526.604
1884	26	255	³⁴¹ 4.145	³⁰⁵ 3.491	540.210
1885	26	241	4.418	3.864	576.483
1886	26	251	⁴⁶⁵ 4.551	³⁶⁴ 3.730	558.659
1887	25	280	⁵⁶¹ 5.418	⁴⁸⁸ 4.665	624.402
1888	26	304	⁶⁶⁷ 5.734	⁵⁷⁶ 4.766	569.354
1889	26	332	⁷⁶⁵ 5.862	⁶⁵⁹ 4.946	854.477
1890	26	326	⁸⁶³ 5.991	⁷⁴³ 5.132	734.475
1891	26	304	⁹⁰¹ 6.453	⁷⁵¹ 5.348	771.959
1892	26	327	⁷⁶⁹ 6.315	⁶⁶⁹ 5.360	824.706
1893	26	342	⁷³⁰ 6.662	⁶²¹ 5.764	866.274
1894	26	343	⁷⁹² 6.998	⁶⁹⁴ 5.901	896.118
1895	26	391	6.740	5.723	993.670
1896	26	399	7.068	6.029	1,021.720
1897	22	397	6.715	5.827	1,042.495
1898	22	394	6.888	5.885	907.964
1899	11	263	4.364	3.602	770.807
1900	11	270	3.851	3.439	829.163
1901	11	276	3.867	3.431	862.751
1902	11	294	3.936	3.537	883.397
1903	18	307	5.447	4.624	1,045.274
1904	18	317	5.398	4.647	1,079.824
1905	18	315	5.750	4.924	1,171.696
1906	20	347	6.061	5.154	1,249.972

Мали бројеви означају ученице, које су урачунате у број ученика —
Les petits chiffres désignent les filles comprises dans le nombre des élèves.

4. Учитељске школе од 1872 до 1906 г. — 4. Ecoles normales d'instituteurs de 1872 à 1906

Г О Д И Н Е ANNÉES	Б р о ј — N o m b r e				Издатак на издржавање школе у ди- нарима Dépenses pour l'en- tretien en francs
	школа écoles	настав- ника des profes- seurs	ученика-élèves		
			у почетку године-ау commen- cement de l'année	на крају године à la fin de l'année	
1	2	3	4	5	
1872	1	10	37	33	60.582
1873	1	11	62	59	67.994
1874	1	12	64	62	56.649
1875	1	13	63	52	77.070
1876	1	14	66	17	68.118
1877	1	14	?	?	27.743
1878	1	10	102	97	50.959
1879	1	13	125	120	26.852
1880	1	12	111	97	63.795
1881	1	13	89	86	86.714
1882	2	18	167	146	120.712
1883	2	25	203	175	127.908
1884	2	22	236	163	85.410
1885	2	27	203	185	111.038
1886	2	18	88	37	66.875
1887	2	20	215	189	118.090
1888	2	25	345	328	63.760
1889	2	25	380	358	109.178
1890	2	23	2 479	2 447	147.372
1891	2	28	10 502	9 474	123.237
1892	2	25	16 503	16 450	115.673
1893	2	27	30 462	28 430	103.864
1894	2	32	50 392	47 353	88.720
1895	1	17	114	96	44.548
1896	1	18	156	134	50.130
1897	1	18	126	123	49.625
1898	1	14	182	180	39.706
1899	2	23	214	208	88.665
1900	2	23	211	209	103.217
1901	3	26	278	259	128.153
1902	3	29	370	349	122.463
1903	3	26	397	390	113.170
1904	4	29	483	449	141.583
1905	4	29	420	406	109.390
1906	4	26	391	381	126.198

Мали бројеви означају ученице, које су урачунате у број ученика --
Les petits chiffres désignent les filles comprises dans le nombre des élèves.

5. Више женске школе од 1872 до 1906 г. — 5. Ecoles supérieures de jeunes filles de 1872 à 1906

Г О Д И Н Е ANNÉES	Б р о ј — N o m b r e d e s				Издатак на издржавање школе у ди- нарима Dépenses pour l'entre- tien en francs
	ш к о л а écoles	настав- ника des profes- seurs	ученица-élèves		
			у почетку године-ау commen- cement de l'année	на крају године à la fin de l'année	
1	2	3	4	5	
1872	1	26	256	?	27.516
1873	1	26	248	238	26.205
1874	1	22	291	261	26.035
1875	1	23	268	241	31.463
1876	1	22	273	248	25.050
1877	1	19	?	?	21.687
1878	1	20	200	177	30.145
1879	1	20	239	217	21.747
1880	1	22	300	259	47.893
1881	6	28	283	251	46.828
1882	1	27	358	319	46.478
1883	1	27	398	366	52.130
1884	1	30	466	438	52.788
1885	1	26	542	511	58.893
1886	1	24	613	557	53.628
1887	1	26	624	570	59.934
1888	1	33	615	574	69.773
1889	1	38	747	692	87.347
1890	1	37	760	708	77.351
1891	1	42	824	754	79.721
1892	2	52	781	725	85.213
1893	2	60	814	746	93.115
1894	2	62	851	781	103.600
1895	6	108	1.090	1.013	115.831
1896	2	72	988	920	115.958
1897	2	76	1.054	994	120.177
1898	2	70	1.124	1.028	119.193
1899	2	61	892	784	125.852
1900	2	52	685	633	118.596
1901	2	57	631	592	132.318
1902	2	56	614	585	129.945
1903	2	61	745	717	144.237
1904	2	57	727	696	146.770
1905	3	77	967	909	169.862
1906	3	82	1.048	963	192.432

6. Основне школе од 1872 до 1906 год.

а. Школе и наставници — а. Ecoles et personnel enseignant

Г О Д И Н Е ANNÉES	Број школа Nombre des écoles			Број наставника-Personnel enseignant (nombre)				
	МУШКИХ de garçons	ЖЕНСКИХ de filles	свeгa-тoтaл	у мушким школама dans les écoles de garçons			у женским школама учитељица-institu- trices dans les écoles de filles	у опште en général
				учитеља insti- tuteurs	учитељица insti- tutrices	свeгa-тoтaл		
1	2	3	4	5	6	7	8	
1872	448	49	497	540	—	540	8	621
1873	458	49	507	517	31	548	79	627
1874	470	47	517	525	40	565	79	644
1875	487	47	534	521	66	587	80	667
1876	509	48	557	543	65	608	81	689
1877	512	48	560	515	73	588	81	669
1878	439	45	484	480	61	541	80	621
1879	489	56	545	531	86	617	104	721
1880	562	56	618	607	102	709	112	821
1881	570	61	631	625	123	748	126	874
1882	555	61	616	627	120	747	129	876
1883	575	60	635	655	130	785	135	920
1884	557	60	617	648	134	782	140	922
1885	507	58	565	620	164	784	147	931
1886	486	58	544	603	186	789	159	948
1887	613	58	671	689	299	988	160	1.148
1888	608	60	668	655	372	1.027	167	1.194
1889	636	60	696	736	381	1.117	158	1.275
1890	652	62	714	794	368	1.162	183	1.345
1891	704	63	767	866	366	1.232	189	1.421
1892	739	66	805	922	386	1.308	184	1.492
1893	780	68	848	984	408	1.392	190	1.582
1894	808	121	929	1.039	442	1.481	248	1.729
1895	847	130	977	1.059	495	1.554	262	1.816
1896	883	135	1.018	1.097	514	1.611	269	1.880
1897	882	146	1.028	1.096	543	1.639	286	1.925
1898	938	154	1.092	1.118	606	1.724	304	2.028
1899	946	159	1.105	1.043	606	1.649	285	1.934
1900	936	165	1.101	1.024	620	1.644	296	1.940
1901	945	162	1.107	1.090	600	1.690	302	1.992
1902	976	166	1.142	1.185	568	1.753	290	2.043
1903	957	165	1.122	1.271	549	1.820	315	2.135
1904	1.096	171	1.267	1.364	536	1.900	319	2.219
1905	1.064	172	1.236	1.385	558	1.943	343	2.286
1906	1.068	175	1.243	1.432	562	1.994	345	2.339

6. Ecoles primaires de 1872 à 1906

б. Ученици и ученице — b. Ecoliers et écolières

Године - Années	У почетку школске године Au commencement de l'année					На крају школске године À la fin de l'année scolaire				
	Број ђака — Nombre des élèves									
	У МУШКИМ ШКОЛАМА dans les écoles de garçons			У женским школама ученица-эколије dans les écoles de filles	У опште en général	У МУШКИМ ШКОЛАМА dans les écoles de garçons			У женским школама ученица-эколије dans les écoles de filles	У опште en général
	ученика garçons	ученица filles	свега total			ученика garçons	ученица filles	свега total		
1	2	3	4	5	6	7	8	9	10	
1872	22.742	—	22.742	3.172	25.914	18.264	—	18.264	2.009	20.273
1873	23.408	?	23.408	3.225	26.633	20.017	—	20.017	2.739	22.756
1874	24.470	257	24.727	3.408	28.135	20.215	223	20.438	2.840	23.278
1875	24.439	352	24.791	3.509	28.300	19.991	296	20.287	2.951	23.238
1876	24.170	351	24.521	3.444	27.965	18.959	273	19.232	2.828	22.060
1877	?	?	?	?	?	?	?	?	?	?
1878	19.992	?	19.992	3.561	23.553	13.377	?	13.377	2.799	16.176
1879	25.199	?	25.199	4.521	29.720	19.406	?	19.406	3.785	23.191
1880	30.623	587	31.210	5.104	36.314	24.717	464	25.181	4.253	29.434
1881	34.297	?	34.297	5.368	39.665	27.770	?	27.770	4.451	32.221
1882	33.806	?	33.806	5.319	39.125	27.582	?	27.582	4.528	32.110
1883	33.680	809	34.489	5.436	39.925	29.782	746	30.528	4.866	35.394
1884	38.034	915	38.949	6.482	45.431	31.634	767	32.401	5.513	37.914
1885	39.571	1.229	40.800	³⁷ 6.968	47.768	34.752	1.015	35.767	³³ 5.936	41.703
1886	39.425	1.217	40.642	⁵³ 7.182	47.824	34.846	1.089	35.935	⁴¹ 6.124	42.059
1887	48.737	1.520	50.257	⁴⁰ 7.513	57.770	43.326	1.342	44.668	³⁴ 6.192	50.860
1888	49.874	1.676	51.550	⁷ 7.367	58.917	44.563	1.423	45.986	⁷ 6.372	52.358
1889	52.758	1.407	54.165	7.737	61.902	47.034	1.319	48.353	6.735	55.088
1890	55.972	1.581	57.553	⁴⁰ 8.107	65.660	48.383	1.287	49.670	³⁷ 6.922	56.592
1891	56.206	1.615	57.821	10.224	68.045	41.764	1.212	42.976	7.869	50.845
1892	62.104	2.173	64.277	¹⁷ 9.051	73.328	54.400	1.718	56.118	¹⁴ 7.537	63.655
1893	65.137	2.194	67.331	9.267	76.598	56.276	1.717	57.993	7.706	65.699
1894	70.005	2.289	72.294	11.187	83.481	58.269	1.763	60.032	8.918	68.950
1895	75.041	2.897	77.938	12.066	90.004	61.697	2.227	63.924	9.598	73.522
1896	76.476	2.752	79.228	12.852	92.080	66.033	2.279	68.312	11.041	79.353
1897	77.821	2.818	80.639	13.175	93.814	66.448	2.347	68.795	10.894	79.689
1898	81.061	3.097	84.158	13.909	98.067	68.100	2.461	70.561	11.384	81.945
1899	83.273	3.256	86.529	14.372	100.901	71.765	2.598	74.363	11.524	85.887
1900	82.636	5.272	87.908	14.500	102.408	73.661	4.201	77.862	12.266	90.128
1901	83.531	6.020	89.551	15.016	104.567	76.165	5.006	81.171	13.049	94.220
1902	87.363	6.769	94.132	16.080	110.212	77.541	5.155	82.696	13.742	96.438
1903	85.855	7.961	93.816	17.848	111.664	78.420	6.113	84.533	15.447	99.980
1904	95.265	8.710	103.975	18.303	122.278	85.365	6.583	91.948	15.522	107.470
1905	99.113	9.734	108.847	18.717	127.564	87.185	7.585	94.770	15.084	109.854
1906	101.155	9.417	110.572	18.788	129.360	88.700	7.491	96.191	15.511	111.702

Мали бројеви означају ученике, који су урачунати у број ученица — Les petits chiffres désignent les écoliers qui sont compris dans le nombre des écolières

6. Основне школе од 1872 до 1906 год. — 6. Ecoles
primaires de 1872 à 1906

в. Издржавање школа — с. Entretien des écoles

Г О Д И Н Е ANNÉES	На издржавање основних школа издато је—Dépenses pour l'entretien des écoles primaires couvertes		
	од државе par l'état	од општина par les communes	у опште en général
	д и н а р а — f r a n c s		
	1	2	3
1872	445.427	?	445.427
1873	440.990	?	440.990
1874	479.104	433.207	912.311
1875	367.041	603.113	970.154
1876	472.665	?	472.665
1877	458.085	?	458.085
1878	482.865	?	482.865
1879	534.758	?	534.758
1880	607.652	586.010	1,193.662
1881	716.028	?	716.028
1882	819.258	?	819.258
1883	841.664	?	841.664
1884	814.074	?	814.074
1885	869.747	779.415	1,649.162
1886	?	?	?
1887	1,105.768	?	1,105.768
1888	1,129.009	746.041	1,875.050
1889	1,356.423	875.659	2,232.082
1890	1,357.873	906.323	2,264.196
1891	1,473.317	886.183	2,359.500
1892	1,568.694	1,018.434	2,587.128
1893	1,739.112	986.842	2,725.954
1894	1,849.659	1,130.353	2,980.012
1895	1,965.903	1,233.454	3,199.357
1896	2,058.708	1,114.540	3,173.248
1897	2,165.256	1,106.372	3,271.628
1898	2,268.318	1,171.189	3,439.507
1899	2,042.107	1,165.537	3,207.644
1900	2,131.562	1,355.591	3,487.153
1901	2,170.871	1,349.837	3,520.708
1902	2,299.712	1,420.519	3,720.231
1903	2,439.699	1,420.367	3,860.066
1904	2,549.968	1,352.488	3,902.456
1905	2,880.263	1,345.352	4,225.615
1906	3,062.901	1,514.209	4,577.110

XX

САНИТЕТ — SANTÉ

1. Санитетско особље 1906 године — 1. Personnel du service sanitaire en 1906

ОКРУЗИ DÉPARTEMENT DE	Б р о ј — N o m b r e d e s														
	болница-hôpitaux	лекара — médecins													
		окружних-de départements	среских-d'arrondissements	општинских-communaux	приватних-privés			војних-militaires	свeга-total	лекарских помоћника internes des hôpitaux	бабица-sages-femmes	апотекара-pharmaciens	апотекарских помоћника aides pharmaciens	болничара-infirmiers	служитеља-serviteurs
					који су били у државној служби ayant occu- pés un ser- vice de l'état	са пенси- јом-pen- sionnes	без пен- сије-sans pension								
1	2	3	4	5	6	7	8	9	10	11	12	13	14	15	
Београдски-Belgrade	—	1	5	—	1	—	—	—	7	—	1	2	—	—	—
Ваљевски-Valjevo	1	1	4	1	1	—	—	4	11	1	5	5	2	5	3
Врањски-Vranja	1	1	4	2	1	1	—	1	10	—	7	4	—	7	7
Крагујевачки-Kragujevac	1	2	4	2	1	1	1	4	15	1	6	5	—	6	6
Крајински-Krajina	1	—	4	—	1	1	—	—	6	—	2	2	4	5	3
Крушевачки-Kruševac	1	1	5	1	1	—	—	1	9	1	2	3	2	7	2
Моравски-Morava	2	2	5	2	1	2	2	1	15	—	5	4	2	12	2
Нишки-Niš	2	2	4	3	1	—	1	8	19	2	9	7	2	12	5
Пиротски-Pirot	1	1	3	1	—	—	1	2	8	2	2	2	—	4	—
Подрински-Podrinje	2	2	5	2	1	—	5	1	16	2	10	5	4	9	8
Пожаревачки-Požarevac	2	1	7	3	—	—	—	1	12	2	6	5	—	6	3
Руднички-Rudnik	1	1	2	—	1	—	—	—	4	1	1	1	1	6	1
Смедеревски-Smederevo	1	1	3	1	—	—	—	—	5	1	7	3	3	5	2
Тимочки-Timok	3	2	3	1	1	—	—	5	12	1	7	3	—	24	3
Топлички-Toplica	1	1	3	—	—	—	—	—	4	1	1	2	1	5	2
Ужички-Užice	1	1	5	1	—	1	—	3	11	—	4	3	—	5	2
Чачански-Čačak	2	1	6	1	1	—	—	2	11	1	5	3	5	13	6
Београд-La ville de Belgrade	2	13	8	11	26	8	17	13	96	2	45	15	16	103	36
Свeга-Total	25	34	80	32	38	14	27	46	271	18	125	74	42	234	91

2. Окружне болнице 1906 године — 2. Hôpitaux départementaux en 1906

БОЛНИЦА — HÔPITAL DE	Број Nombre des		Сви болесници боло- вали су свега дана Nombre de jours de présence de tous les malades	Један болесник боло- вао је просечно дана Nombre moyen de jours de présence par malade	Издатак — Dépenses			Издатака је долази- ло просечно-Dé- pense moyenne				
	кревета-lits	болесника malades			на лекове pour les médica- ments	на остале потребе autres dépenses	у опште en général	на једног болесника pour chaque malade	на један дан болова- ња-pour chaque jour de présence			
										д	и	н
1	2	3	4	5	6	7	8	9				
Алексиначка-Aleksinac	50	543	950	17.51	1.927	10.412	12.339	22.75	1.29			
Београдска душевна-Hospice d'aliénés	253	619	146.197	236.18	3.443	171.120	174.563	277.10	1.17			
Београдска опште државна-Belgrade, hôpital général de l'Etat	300	4.165	72.924	17.74	44.769	270.609	315.378	75.73	4.40			
Бољевачка-Boljevac	45	381	4.462	11.71	984	8.534	9.518	24.98	2.14			
Ваљевска-Valjevo	48	959	19.527	20.38	1.294	22.504	23.798	24.81	1.21			
Врањска-Vranja	55	915	17.015	18.60	4.012	21.804	25.816	28.21	1.51			
Горњомилановачка-Gornji Milanovac	52	1.401	15.985	11.40	5.013	23.813	28.826	20.59	1.81			
Зајечарска-Zaječar	50	682	8.315	12.01	4.569	22.374	26.943	39.34	3.25			
Јагодинска-Jagodina	47	1.081	12.168	11.20	4.613	18.848	23.461	21.70	1.92			
Књажевачка-Knjaževac	60	491	7.583	15.44	1.107	9.971	11.078	22.56	1.46			
Крагујевачка-Kragujevac	86	1.257	24.953	19.85	6.933	33.808	40.741	32.41	1.63			
Краљевска-Kraljevo	29	643	8.410	13.07	3.876	13.852	17.728	27.57	2.10			
Крушевачка-Kruševac	40	1.093	14.545	13.30	2.872	17.761	20.633	18.87	1.41			
Лозничка-Loznica	27	445	5.624	12.60	1.633	9.165	10.798	24.26	1.91			
Неготинска-Negotin	46	507	6.561	12.74	1.690	12.443	14.133	27.87	2.15			
Нишка-Niš	50	743	16.788	22.50	5.249	33.704	38.953	52.42	2.31			
Пиротска-Pirot	39	518	9.160	17.60	2.309	12.413	14.722	28.42	1.60			
Пожаревачка-Požarevac	50	1.096	18.664	17.02	4.413	19.758	24.171	22.06	1.29			
Прокупачка-Prokuplje	36	694	7.390	10.65	2.048	12.877	14.925	21.50	2.02			
Смедеревска-Smederevo	53	675	11.170	16.50	3.000	16.483	19.483	28.86	1.70			
Ђупријска-Đurđija	40	521	11.847	22.73	2.056	15.896	17.952	34.45	1.51			
Ужичка-Užice	48	444	10.654	24.00	521	12.776	13.297	29.94	1.25			
Чачанска-Čačak	64	2.485	18.806	7.56	5.865	29.236	35.101	14.12	1.86			
Шабачка-Šabac	50	1.190	19.554	16.59	7.198	30.584	37.782	31.74	1.93			
Петровачка привремена-Petrovac provisoire	25	191	4.816	25.21	387	8.803	9.190	48.11	1.90			
Свега-Total	1.643	23.739	494.068	20.81	121.781	859.548	981.329	41.34	1.98			

3. Бање — купатила 1906 године — 3. Eaux thermales — Bains en 1906

НАЗИВ БАЊЕ — КУПАТИЛА EAUX THERMALES — BAINS	Б р о ј п о с е т л а ц а у м е с е ц у Nombre des baigneurs au mois de										Просечно En moyenne		У оште En général			Умрло у бањи Décédés aux bains	
	м а ј у mai		ј у н у juin		ј у л у juillet		августу aôut		септембру septembre		мушких hommes	женских femmes	мушких hommes	женских femmes	свeга-total	мушких hommes	женских femmes
	мушких hommes	женских femmes	мушких hommes	женских femmes	мушких hommes	женских femmes	мушких hommes	женских femmes	мушких hommes	женских femmes							
	1	2	3	4	5	6	7	8	9	10	11	12	13	14	15	16	17
Брестовачка-Brestovac	—	—	124	136	160	245	86	115	—	—	123	165	370	496	866	—	—
Буковичка-Bukovik	2	1	109	129	252	378	59	102	—	—	105	152	422	610	1.032	—	—
Врањска-Vranja	—	—	234	199	270	248	167	182	—	—	223	209	671	629	1.300	—	—
Врњачка-Vrnjci	319	235	683	642	906	808	449	408	—	—	589	523	2.357	2.093	4.450	—	—
Ковиљачка-Koviljača	85	79	412	391	598	572	273	279	—	—	342	305	1.368	1.321	2.689	2	1
Нишка-Niš	10	4	25	38	45	37	12	11	—	—	23	22	92	90	182	—	—
Рибарска-Ribari	249	177	369	247	298	322	259	323	14	26	217	219	1.089	1.095	2.184	1	—
Сокобањска-Soko-Banja	30	50	91	90	169	206	90	106	7	20	77	94	391	477	868	1	—
Свeга-Total	695	546	1.947	1.872	2.698	2.816	1.395	1.526	21	46	1.352	1.362	6.760	6.811	13.571	4	1

4. Посета бање — купатила од 1897 до 1906 год. — 4. Fréquentation des eaux thermales de 1897 à 1906

СТАТИСТИЧКИ ГОДИШЊАК — XI — 1906

НАЗИВ БАЊЕ — КУПАТИЛА EAUX THERMALES — BAINS	1897		1898		1899		1900		1901		1902		1903		1904		1905		1906	
	Б р о ј п о с е т и л а ц а — N o m b r e d e s b a i g n e u r s																			
	МУШКИХ sexe masculin	ЖЕНСКИХ sexe féminin	МУШКИХ sexe masculin	ЖЕНСКИХ sexe féminin	МУШКИХ sexe masculin	ЖЕНСКИХ sexe féminin	МУШКИХ sexe masculin	ЖЕНСКИХ sexe féminin	МУШКИХ sexe masculin	ЖЕНСКИХ sexe féminin	МУШКИХ sexe masculin	ЖЕНСКИХ sexe féminin	МУШКИХ sexe masculin	ЖЕНСКИХ sexe féminin	МУШКИХ sexe masculin	ЖЕНСКИХ sexe féminin	МУШКИХ sexe masculin	ЖЕНСКИХ sexe féminin	МУШКИХ sexe masculin	ЖЕНСКИХ sexe féminin
	1	2	3	4	5	6	7	8	9	10	11	12	13	14	15	16	17	18	19	20
Брестовачка-Brestovac	?	?	222	293	195	266	196	201	204	247	281	335	399	660	327	407	317	509	370	496
Буковичка-Bukovik	311	349	253	280	303	348	297	370	321	353	375	455	424	513	223	258	417	626	422	610
Врањска-Vranja	404	310	305	312	359	383	362	381	464	557	311	345	459	518	493	500	516	583	671	629
Врњачка-Vrnjaci	661	449	714	536	803	647	920	733	1.188	881	1.217	1.058	1.312	1.008	1.731	1.419	2.067	1.713	2.357	2.093
Ковиљача-Koviljača	419	411	340	359	463	333	379	366	499	412	622	637	772	741	1.057	1.184	1.072	1.198	1.368	1.321
Нишка-Niš	?	?	10	9	12	12	15	14	14	8	24	35	158	117	86	206	83	98	92	90
Рибарска-Ribari	?	?	589	616	804	866	755	737	749	800	749	785	888	1.002	1.059	959	983	1.161	1.089	1.095
Сокобањска-Soko-Banja	212	286	360	444	293	321	272	374	303	421	259	412	275	340	315	434	277	330	391	477
Свега-Total	2.007	1.805	2.793	2.849	3.232	3.176	3.196	3.176	3.742	3.679	3.838	4.062	4.687	4.899	5.291	5.367	5.732	6.218	6.760	6.811

5. Калемљење деце од 1897 до 1906 год. — 5. Vaccination des enfants de 1897 à 1906

ОКРУЗИ DÉPARTEMENT DE	Б р о ј к а л е м љ е н е д е ц е у г о д и н и Nombre des enfants vaccinés en											
	1897	1898	1899	1900	1901	1902	1903	1904	1905	1906	свега total	просечно en moyenne
	1	2	3	4	5	6	7	8	9	10	11	12
Београдски-Belgrade	3.163	6.353	5.041	4.967	5.032	5.161	4.900	5.945	5.422	5.615	51.599	5.160
Ваљевски-Valjevo	4.291	5.404	4.162	5.247	5.800	4.980	4.454	5.348	5.371	5.438	50.495	5.049
Врањски-Vranja	4.919	7.601	7.135	7.579	7.801	8.163	8.367	8.279	8.885	8.772	77.501	7.750
Крагујевачки-Kragujevac	5.360	5.814	5.393	5.227	5.511	5.607	4.952	6.806	5.697	6.645	57.012	5.701
Крајински-Krajina	3.194	3.348	3.372	3.973	3.504	3.722	3.206	4.580	3.484	3.434	35.817	3.582
Крушевачки-Kruševac	3.758	5.462	5.255	5.767	5.584	4.986	4.752	5.807	5.270	5.017	51.658	5.166
Моравски-Morava	6.004	6.257	5.916	6.892	6.963	6.981	5.823	7.500	7.164	7.214	66.714	6.671
Нишки-Niš	4.197	6.412	5.449	4.898	6.099	5.827	5.842	8.850	5.704	6.734	60.012	6.001
Пиротски-Pirot	5.023	6.219	3.237	3.596	3.714	3.403	3.119	4.342	4.020	4.442	41.115	4.111
Подрински-Podrinje	3.347	8.649	6.008	7.591	8.710	7.238	5.541	8.728	7.388	8.221	71.421	7.142
Пожаревачки-Požarevac	7.337	8.542	7.928	7.215	7.412	7.561	7.160	8.003	7.801	7.400	76.359	7.636
Руднички-Rudnik	2.173	2.922	2.506	2.394	2.547	2.600	2.901	3.704	2.136	2.582	26.465	2.647
Смедеревски-Smederevo	2.772	5.567	4.417	3.827	4.983	4.428	4.550	5.435	3.874	3.801	43.654	4.365
Тимочки-Timok	3.302	4.601	3.913	3.634	4.402	4.516	2.935	5.013	3.746	4.630	40.692	4.069
Топлички-Toplica	1.003	3.588	3.708	3.064	3.750	3.502	4.031	4.694	4.127	4.372	35.839	3.584
Ужички-Užice	4.933	8.298	5.154	6.829	6.051	4.794	4.567	6.254	4.010	4.865	55.755	5.576
Чачански-Čačak	3.534	4.753	4.076	4.156	4.519	4.228	4.185	7.075	4.351	5.570	46.447	4.645
Београд-La ville de Belgrade	1.315	1.013	1.111	917	889	1.375	896	768	818	873	9.975	998
Свега-Total	69.625	100.803	83.781	87.773	93.271	89.072	82.181	107.131	89.268	95.625	898.530	89.853
У новим крајевима-Nouveaux départements	15.142	23.820	19.529	19.137	21.364	20.895	21.359	26.165	22.736	24.320	214.467	21.447
У старим окрузима-Anciens départements	54.483	76.983	64.252	68.636	71.907	68.177	60.822	80.966	66.532	71.305	684.063	68.406

6. СРПСКИ ПАСТЕРОВ ЗАВОД У НИШУ ОД 1902 ДО 1906 ГОДИНЕ

6. INSTITUT PASTEUR SERBE À NIŠ DE 1902 À 1906

Овај Завод установљен је на крају 1900 године. О броју лечених и умрлих у Заводу 1906 године имамо ове податке:

године	б р лечених	о ј умрлих	морталитет
1902	274	—	—
1903	314	1	0·31
1904	316	3	0·95
1905	354	3	0·85
1906	281	—	—

У заводу било је уједених

године	на глави		на удовима		свега
	и лицу	на шаци	и трупу		
1902	24	81	169		274
1903	23	100	191		314
1904	16	90	210		316
1905	27	90	237		354
1906	17	85	179		281

	у	п р о	ц е н	т у
1902	8·76	29·56	61·68	100·00
1903	7·32	31·85	60·83	100·00
1904	5·06	28·48	66·46	100·00
1905	7·63	25·42	66·95	100·00
1906	6·05	30·25	63·70	100·00

Умрло је од уједених

године	на глави		на глави	
	и лицу	на шаци	и лицу	на шаци
	с в е г а	о д	с т о	
1902	—	—	—	—
1903	—	—	—	—
1904	1	2	6·24	2·22
1905	1	2	3·70	2·22
1906	—	—	—	—

О броју уједених у појединим месецима имамо овај преглед.

Број уједених — Nombre des mordus					
у месецу-en mois	1902	1903	1904	1905	1906
Јануару-Janvier	34	27	29	38	24
Фебруару-Février	18	17	22	40	22
Марту-Mars	20	46	14	23	24
Априлу-Avril	15	38	30	30	21
Мају-Mai	15	35	44	35	31
Јуну-Juin	27	39	32	38	25
Јулу-Juillet	33	29	27	32	21
Августу-Août	22	21	30	40	45
Септембру-Septembre	18	20	15	29	18
Октобру-October	26	10	21	19	8
Новембру-Novembre	31	21	24	13	22
Децембру-Décembre	15	11	28	17	20

Број уједених — Nombre des mordus					
у месецу-en mois	1902	1903	1904	1905	1906
У пролеће-Printemps	50	119	88	88	76
Лети-Eté	82	89	89	110	91
У јесен-Automne	75	51	60	61	48
Зими-Hiver	67	55	79	95	66
Свега-Total . . .	274	314	316	354	281
П р о ц е н а т — P o u r - c e n t					
Јануару-Janvier	12·40	8·60	9·18	10·73	8·54
Фебруару-Février	6·57	5·42	6·96	11·30	7·83
Марту-Mars	7·29	14·65	4·43	6·50	8·54
Априлу-Avril	5·48	12·10	9·50	8·47	7·47
Мају-Mai	5·48	11·15	13·92	9·89	11·04
Јуну-Juin	9·85	12·42	10·12	10·73	8·89
Јулу-Juillet	12·05	9·23	8·54	9·05	7·47
Августу-Août	8·03	6·69	9·49	11·39	16·02
Септембру-Septembre	6·57	6·37	4·75	8·19	6·40
Октобру-October	9·49	3·18	6·65	5·37	2·85
Новембру-Novembre	11·31	6·69	7·60	3·67	7·83
Децембру-Décembre	5·48	3·50	8·86	4·80	7·12
У пролеће-Printemps	18·25	37·90	27·85	24·86	27·05
Лети-Eté	29·93	28·34	28·15	31·08	32·38
У јесен-Automne	27·37	16·24	19·00	17·23	17·08
Зими-Hiver	24·45	17·52	25·00	26·83	23·49
Свега-Total . . .	100·00	100·00	100·00	100·00	100·00

О броју лечених у заводу, по месту рођења, имамо следеће податке.

Број лечених — Nombre des guéris					
из округа-de département	1902	1903	1904	1905	1906
Београдског-Belgrade	41	21	12	21	23
Ваљевског-Valjevo	20	18	7	36	17
Врањског-Vranja	10	9	7	12	20
Крагујевачког-Kragujevac	47	58	43	32	17
Крајинског-Krajina	—	4	9	6	2
Крушевачког-Kruševac	19	8	22	9	12
Моравског-Morava	39	44	34	21	33
Нишког-Niš	13	25	34	79	26
Пиротског-Pirot	3	11	2	6	5
Подринског-Podrinje	15	15	29	34	28
Пожаревачког-Požarevac	15	22	16	14	8
Рудничког-Rudnik	20	14	9	15	21
Смедеревског-Smederevo	13	22	36	23	16
Тимочког-Timok	15	7	1	3	—
Топличког-Toplica	3	8	5	2	10
Ужичког-Užice	1	4	31	17	13
Чачанског-Čačak	—	24	14	24	30
Београд-La ville de Belgrade	—	—	—	—	—
Странаца-Etrangers	—	—	5	—	—
Варошана-Urbaines	96	121	93	161	74
Сељана-Rurales	178	193	223	193	207
Свега-Total . . .	274	314	316	354	281

Број лечених - Nombre des guéris					
из округа-de département	1902	1903	1904	1905	1906
Процент — P o u r - c e n t					
Београдског-Belgrade	14·96	6·69	3·80	5·93	8·19
Ваљевског-Valjevo	7·30	5·73	2·21	10·17	6·05
Врањског-Vranja	3·65	2·86	2·21	3·39	7·12
Крагујевачког-Kragujevac	17·15	18·17	13·61	9·04	6·05
Крајинског-Krajina	—	1·28	2·85	1·70	0·71
Крушевачког-Kruševac	6·94	2·55	6·96	2·54	4·27
Моравског-Morava	14·23	14·02	10·76	5·93	11·74
Нишког-Niš	4·75	7·96	10·76	22·32	9·25
Пиротског-Pirot	1·10	3·50	0·64	1·70	1·78
Подринског-Podrinje	5·47	4·77	9·18	9·60	9·96
Пожаревачког-Požarevac	5·47	7·01	5·06	3·96	2·85
Рудничког-Rudnik	7·30	4·45	2·85	4·23	7·47
Смедеревског-Smederevo	4·75	7·01	11·39	6·50	5·69
Тимочког-Timok	5·47	2·23	0·32	0·56	—
Топличког-Toplica	1·09	2·55	1·58	0·85	3·56
Ужичког-Užice	0·37	1·28	9·81	4·80	4·63
Чачанског-Čačak	—	7·64	4·43	6·78	10·68
Београд-La ville de Belgrade	—	—	—	—	—
Странаца-Etrangers	—	—	1·58	—	—
Варошана-Urbaines	35·04	38·54	29·43	45·48	26·33
Сељана-Rurales	64·96	61·46	70·57	54·52	73·67
Свега-Total	100·00	100·00	100·00	100·00	100·00

По полу и доби било је међу леченима

године	д е ц е			о д р а с л и х		
	мушке	женске	свега	мушких	женских	свега
1902	95	37	132	98	44	142
1903	92	54	146	118	50	168
1904	96	46	142	128	46	174
1905	107	54	161	132	61	193
1906	81	50	131	109	41	150
	у	п	р о	ц е	п т	у
1902	49·22	45·68	48·17	50·78	54·32	51·83
1903	43·81	51·92	46·50	56·19	48·08	53·50
1904	30·38	14·56	44·94	40·50	14·56	55·06
1905	30·23	15·25	45·48	37·29	17·23	54·52
1906	28·83	17·79	46·62	38·79	14·59	53·38

Међу леченим лицима било је

Уједених од — Mordus	Г о д и н е — A n n é e s				
	1902	1903	1904	1905	1906
Људи-de gens	—	—	—	—	2
Пса-de chien	241	272	286	309	249
Мачке-de chat	17	19	12	26	15
Коња-de cheval	1	10	2	1	2
Говечета-de boeuf	7	2	5	5	7

Уједених од — Mordus	Г о д и н е — A n n é e s				
	1902	1903	1904	1905	1906
Свиње-de porc	—	—	4	1	—
Овце-de brebis	2	—	—	—	—
Питомог зеца-de lapin	4	5	2	6	6
Курјака-de loup	2	3	1	6	—
Друге животиње-d'autre animal	—	3	4	—	—
Свега-Total	274	314	316	354	281
П р о ц е н а т — P o u r - c e n t					
Људи-de gens	—	—	—	—	0·71
Пса-de chien	87·96	86·63	90·51	87·29	88·61
Мачке-de chat	6·21	6·05	3·80	7·34	5·34
Коња-de cheval	0·37	3·18	0·63	0·28	0·71
Говечета-de boeuf	2·56	0·63	1·58	1·41	2·49
Свиње-de porc	—	—	1·27	0·28	—
Овце-de brebis	0·72	—	—	—	—
Питомог зеца-de lapin	1·46	1·59	0·63	1·70	2·14
Курјака-de loup	0·72	0·96	0·31	1·70	—
Других животиња-d'autre animal	—	0·96	1·27	—	—
Свега-Total	100·00	100·00	100·00	100·00	100·00

Пастеров Завод имао је прихода

1902 године	12.404·75 динара	1905 године	34.907·35 динара
1903 »	14.818— »	1906 »	3.062·51 »
1904 »	24.892·40 »		



XXI

СУЂЕЊЕ — JUSTICE

1. Судови и судски персонал 1906 године — 1. Tribunaux et personnel judiciaire en 1906

СУДОВИ — TRIBUNAUX	Б р о ј — N o m b r e d e s									
	судова tribunaux	председника présidents	судија juges	секретара secrétaires	инстабулационих протоколста enregistrés	архивара archivistes	рачуновођа caissiers	писара greffiers	практикана- та-surnumé- raires	у опште en général
	1	2	3	4	5	6	7	8	9	10
Касацциони-Cour de cassation	1	1	14	3	—	1	—	3	6	28
Апелациони-Cour d'appel	1	1	9	3	—	1	—	2	6	22
Првостепенни-Tribunaux de première instance	23	23	115	25	23	18	23	142	151	520
Трговачки-Tribunal de commerce	1	1	2	1	—	1	1	6	9	21
Свега-Total	26	26	140	32	23	21	24	153	172	591
1905	26	26	126	32	23	17	24	114	158	520
1904	26	26	128	33	23	17	25	128	171	551
1903	26	26	126	31	23	16	24	122	158	526
1902	26	26	126	32	17	11	24	123	157	516
1901	26	26	126	32	—	14	24	128	157	507
1900	26	26	126	34	—	2	24	135	158	505
1899	26	26	126	34	—	2	24	135	155	502
1898	26	26	125	34	—	2	24	134	156	501
1897	26	26	123	34	—	2	24	132	157	498

2. Рад касационог суда од 1892 до 1906 године — 2. Travail de la cour de cassation de 1892 à 1906
 а. Општи преглед — а. Tableau général

ГОДИНЕ ANNÉES	Б р о ј п р е д м е т а — N o m b r e d e s a f f a i r e s														
	који су остали од рани- јих година-restées des années précédentes	приновљених у течају године-introduites pen- dant l'année	с в е р а - t o t a l	о д к о ј и х ј е б и л о - s a v o i r						к о ј и с у р а с п р а в љ е н и - t e r m i n é e s				к о ј и с у о с т а л и н е р а с п р а в љ е н и - r e s t a n t à j u g e s	у о п ш т е - e n g é n é r a l
				грађанских дела affaires civiles	кривичних дела affaires criminelles	о п т у ж е њ е с у д и ј а accusations portées contre les juges	избора судијских и председ- ничких кандидата-élections des candidats des juges et des présidents	друге природе autres affaires	у о п ш т е - e n g é n é r a l	у с е д н и ц а м а en séances		за време судскога од- мора-pendant les va- cances des tribunaux	с в е р а - t o t a l		
										редовним régulières	о п ш т и м générales				
1	2	3	4	5	6	7	8	9	10	11	12	13	14	15	
1892	1.008	9.973	10.981	2.910	8.071	31	1	14	10.981	7.720	277	248	8.245	2.736	10.981
1893	2.736	8.453	11.189	2.965	8.224	46	6	18	11.189	* 8.593	248	*	8.844	2.345	11.189
1894	2.345	10.077	12.422	3.008	9.386	15	3	10	12.422	* 8.509	128	*	8.637	3.785	12.422
1895	3.785	13.426	17.211	5.979	9.851	11	—	25	15.866	* 10.745	146	*	10.891	4.975	15.866
1896	4.975	11.750	16.725	5.776	9.931	28	—	7	15.742	* 10.222	120	*	10.342	5.400	15.742
1897	5.400	7.640	13.040	4.287	6.910	32	—	11	11.240	* 11.133	107	*	11.240	—	11.240
1898	—	9.847	9.847	4.237	5.610	—	—	—	9.847	9.571	132	*	9.703	144	9.847
1899	144	9.105	9.249	3.863	5.386	—	—	—	9.249	9.072	175	*	9.247	2	9.249
1900	2	9.211	9.213	3.855	5.343	11	—	4	9.213	* 9.092	121	*	9.213	—	9.213
1901	—	9.143	9.143	4.014	5.053	13	—	63	9.143	8.795	87	—	8.882	261	9.143
1902	261	9.802	10.063	4.767	5.272	10	12	2	10.063	9.278	122	—	9.400	663	10.063
1903	663	8.522	9.185	4.663	4.485	14	15	8	9.185	7.727	136	—	7.863	1.322	9.185
1904	1.322	11.266	12.588	5.538	7.040	5	1	4	12.588	11.068	91	—	11.162	1.426	12.588
1905	1.426	10.401	11.827	4.559	7.220	30	1	9	11.827	11.030	104	—	11.134	693	11.827
1906	693	10.914	11.607	4.522	7.085	16	3	2	11.607	11.398	86	—	11.484	123	11.607

* У рубрици: за време судскога одмора нема броја зато, што је укупно рачунато са редовним седницама — Dans la rubrique: pendant les vacances il n'y a pas de nombres parce qu'ils sont comptés dans ceux des séances régulières.

б. По кривичним делима — b. En matières criminelles

Г О Д И Н Е ANNÉES	К а с а ц и о н и с у д — L a c o u r d e c a s s a t i o n															
	о с н а ж и о j e — à c o n f i r m é					п о н и ш т и о j e — à a n n u l é					р а с и р а в и о п р е д м е т а д р у г е п р и р о д е à t e r m i n é a u t r e s a f f a i r e s					
	р е ш е њ а и с т р а ж н и х в л а с т и décisions des juges d'instruction	п р е с у д а - j u g e m e n t s			с в е г а - t o t a l	р е ш е њ а и с т р а ж н и х в л а с т и décisions des juges d'instruction	п р е с у д а - j u g e m e n t s			с в е г а - t o t a l	д а о у н о с т а в а с у д о в и м а и п о - л и ц њ и м в л а с т и м а - i n s t r u c t i o n s a u x t r i b u n a u x e t à l a p o l i c e	в р а т и о ш т о н е п о д л е ж е р а с м а т р а њ у - r e n v o i s p o u r c a u s e d e n o n - l i e u	р е ш и о с у к о б а - r é g l e m e n t s d e c o n f l i t s e n t r e t r i b u n a u x e t a u t r e s a u t o r i t é s	р е ш и о и з у з е њ а e x c e p t i o n s d e j u g e s	с в е г а - t o t a l	Р а с и р а в и о j e п р е д м е т а у о п ш т е Affaires terminées en général
		п р в о с т е п е н и х с у д о в а des tribunaux de première instance	п о р о т н и х с у д о в а des jurys	а п е л а ц и о н о г с у д а de la cour d'appel			п р в о с т е п е н и х с у д о в а des tribunaux de première instance	п о р о т н и х с у д о в а des jurys	а п е л а ц и о н о г с у д а de la cour d'appel							
1	2	3	4	5	6	7	8	9	10	11	12	13	14	15	16	
1892	2.538	498	502	467	4.005	745	119	73	105	1.042	169	40	81	—	290	5.337
1893	3.104	454	386	420	4.364	843	159	70	194	1.266	208	317	—	93	618	6.248
1894	3.079	344	371	503	4.297	715	87	65	75	942	56	328	49	—	433	5.672
1895	3.238	1.162	443	651	5.494	921	121	91	123	1.259	73	479	44	—	596	7.349
1896	3.391	1.212	335	723	5.661	529	95	15	89	728	71	133	38	—	242	6.631
1897	1.688	1.377	916	1.702	5.683	241	213	28	117	599	12	540	11	—	563	6.845
1898	1.430	1.168	748	1.362	4.708	382	107	78	98	665	18	24	45	—	87	5.460
1899	1.142	933	704	1.416	4.195	184	140	74	125	523	8	37	35	482	562	5.280
1900	1.621	909	646	1.353	4.529	251	107	135	164	657	15	36	39	—	90	5.276
1901	1.457	813	656	965	3.891	393	162	100	184	839	61	55	39	—	155	4.885
1902	1.316	702	699	1.144	3.861	418	146	116	249	929	64	—	33	—	97	4.887
1903	770	695	587	899	2.951	198	223	150	220	791	166	13	17	—	196	3.938
1904	909	1.381	931	1.204	4.425	248	314	254	148	964	53	512	23	—	618	6.007
1905	1.456	1.698	1.181	1.553	5.888	384	310	128	177	1.029	428	6	67	—	501	7.418
1906	1.381	1.731	1.057	1.561	5.730	372	245	134	148	899	257	—	59	—	316	6.945

г. По грађанским делима — d. En matières civiles

Г О Д И Н Е ANNÉES	К а с а ц и о н и с у д — L a c o u r d e c a s s a t i o n															
	у својим редовним седницама — en ses séances régulières												расправно је пред- мета-à terminé des affaires			
	оснажио је-à confirmé				поништио је-à annulé				вратио је нерешених à renvoyé des affaires inter- minées	решно о изузећу судија à décidé de l'exclusion des juges	дао унутстава судовима à donné des instructions aux tribunaux	решно је свега предмета à réglé des affaires en général	у општим седницама en séances générales		у опште- en général	Остало је нерасправљених пред- мета-Affaires restant à régler
	решења нижих судова jugements des tribunaux inférieurs	пресуда првостепених су- дова-jugements des tribu- naux de première instance	пресуда апелационога суда-arrêts de la cour d'appel	с в е р а - t o t a l	решења нижих судова jugements des tribunaux inférieurs	пресуда првостепених су- дова-jugements des tribu- naux de première instance	пресуда апелационога суда-arrêts de la cour d'appel	с в е р а - t o t a l					у дежурном одељењу за време судског одмора-dans la section de jour pendant les vacances des tribunaux	у опште- en général		
1	2	3	4	5	6	7	8	9	10	11	12	13	14	15	16	
1892	708	225	223	1.156	634	137	110	881	70	32	244	2.383	58	62	2.503	407
1893	714	252	199	1.165	630	176	94	900	16	32	305	2.416	59	—	2.477	488
1894	866	439	243	1.548	691	309	54	1.054	235	—	—	2.837	37	—	2.874	134
1895	1.042	548	300	1.890	891	309	67	1.267	239	—	—	3.396	34	—	3.430	2.549
1896	1.249	664	356	2.269	775	371	83	1.229	93	—	—	3.591	31	—	3.622	2.154
1897	1.442	880	804	3.126	668	206	121	995	124	—	—	4.245	42	—	4.287	—
1898	1.466	717	495	2.678	933	198	128	1.259	178	—	—	4.115	48	—	4.163	74
1899	1.141	518	594	2.253	963	184	219	1.366	165	14	—	3.798	61	—	3.862	1
1900	1.253	447	503	2.203	982	235	198	1.415	178	20	—	3.816	39	—	3.855	—
1901	1.332	390	420	2.142	869	265	194	1.328	345	19	—	3.834	39	—	3.873	141
1902	1.304	553	396	2.253	1.127	320	204	1.651	439	21	—	4.364	27	—	4.391	376
1903	1.117	523	294	1.934	948	247	181	1.376	463	16	—	3.789	41	—	3.830	833
1904	1.616	646	519	2.781	1.177	350	178	1.705	496	23	—	5.005	46	—	5.051	441
1905	1.167	530	404	2.101	716	212	130	1.058	388	31	—	3.578	34	—	3.612	354
1906	1.654	733	489	2.876	836	159	101	1.096	464	17	—	4.453	86	—	4.539	123

3. Рад апелационога суда од 1892 до 1906 год. — 3. Travail de la cour d'appel de 1892 à 1906

а. По кривичним делима — а. Affaires criminelles

ГОДИНЕ Années	Б р о ј — N o m b r e d e s						Од целокупног броја кривичних предмета Sur le nombre total des affaires criminelles								Број криваца Nombre des accusés			
	кривичних дела affaires criminelles			о п т у ж е н и х accusés			одобрено је пресуда по којима се неки кривац по једном делу jugements confirmés d'après les quels dans une affaire		преиначена је пресуда-jugements modifiés	враћено је пресуда jugements renvoyés			поништено је пресуда првостепених судова-jugements des tribunaux de première instance annullés	које је апелациони суд que la cour d'appel		којима је апелациони суд казну-dont la cour d'appel		
	из ранијих година-restées des années précédentes	приновљених-introduites	у опште-en général	у слободи-en liberté	у притвору-en détention	у опште-en général	ослобођава а неки осуђује-и у а en des acquittés et des condamnés	осуђује-и у а en que des condamnés		на дослеђење à une enquête supplétive	пошто је постала извршна parce qu'ils sont devenus exécutoires	услед ненадлежности comme affaires hors de sa compétence		даго је противзалога касационом суду-contre-raisons données à la cour de cassation	као осуђене ослобођио à acquittés (comme déjà condamnés)	као ослобођене осуђио à condamnés (comme déjà acquittés)	смањено-à diminué la peine	повећано-à aggravé la peine
	1	2	3	4	5	6	7	8	9	10	11	12	13	14	15	16	17	18
1892 . .	621	1.331	1.952	2.409	707	3.116	59	389	435	67	—	55	64	20	192	18	302	94
1893 . .	927	1.353	2.280	3.226	665	3.891	49	314	460	148	—	21	22	19	269	9	216	81
1894 . .	1.247	1.283	2.530	5.191	1.426	6.617	145	681	924	449	—	49	69	39	489	72	263	128
1895 . .	174	2.281	2.455	2.442	1.134	3.576	509	703	723	384	—	18	57	—	337	229	173	153
1896 . .	42	1.912	1.954	2.013	722	2.735	359	616	485	296	—	9	64	5	188	98	93	81
1897 . .	109	1.910	2.019	2.135	845	2.980	375	643	545	312	—	11	69	6	174	148	124	122
1898 . .	33	2.336	2.369	2.212	997	3.209	505	748	572	460	—	7	63	5	306	266	161	189
1899 . .	—	2.243	2.243	2.325	1.033	3.358	352	856	635	349	—	15	30	6	157	101	136	134
1900 . .	—	2.551	2.551	2.689	1.417	4.106	311	1.021	537	612	—	23	36	11	179	124	157	162
1901 . .	—	2.204	2.204	2.432	1.327	3.759	211	963	423	554	—	12	25	16	181	111	138	102
1902 . .	—	2.968	2.968	3.153	1.498	4.651	363	1.120	566	702	—	80	38	51	315	143	121	185
1903 . .	48	1.509	1.557	2.772	879	3.651	20	698	615	120	—	25	25	43	181	10	202	128
1904 . .	36	1.882	1.918	1.210	640	1.850	27	1.072	680	70	—	5	17	—	293	12	197	194
1905 . .	68	2.017	2.085	1.231	829	2.060	47	1.105	691	125	—	13	15	12	221	18	239	319
1906 . .	19	2.478	2.497	2.375	550	2.925	18	1.280	721	410	—	9	5	51	150	11	237	282

б. По грађанским предметима — b. Procès civils

ГОДИНЕ Années	Број предмета Nombre des affaires			О д о в и х п р е д м е т а — S u r c e s a f f a i r e s									
	у опште-ен général 1	расправљених-terminées 2	који су прешли у следећу годину-remaining à régler 3	одобрено је пресуда jugements confirmés		враћено је пресуда jugements renvoyés			преиначена је пресуда jugements modifiés 9	дато је противзалога касационом суду contre-raisons données à la cour de cassation 10	поиштено је пресуда пр- востепених судов-а-juge- ments des tribunaux de première instance annulés 11	оснажено је jugements confirmés 12	поиштено је jugements annulés 13
				у свему-ен tout 4	са донунама и из- менама-avec com- pléments et modi- fications 5	на дослеђење à une enquête sup- plétive 6	због ненадлежно- сти-comme affaires hors de sa compé- tence 7	услед поравнања par suite de trans- action 8					
	решења по масама en matière de masses												
1	2	3	4	5	6	7	8	9	10	11	12	13	
1892	1.451	842	609	290	46	161	60	4	125	10	24	21	35
1893	1.576	813	763	243	45	196	31	5	92	26	23	14	33
1894	1.676	1.546	130	491	59	410	44	7	214	35	34	44	28
1895	1.715	1.673	42	508	144	271	24	3	409	56	—	63	38
1896	1.489	1.395	94	413	132	211	39	7	245	48	—	72	56
1897	1.681	1.640	41	491	262	277	20	3	259	74	—	28	37
1898	1.719	1.717	2	532	265	219	13	4	328	71	—	61	14
1899	1.863	1.863	—	530	221	395	26	4	338	44	—	50	38
1900	1.934	1.933	1	547	251	386	34	5	329	35	—	33	47
1901	1.858	1.858	—	545	249	407	37	3	322	32	—	22	29
1902	1.940	1.893	47	516	266	420	50	6	310	26	—	31	64
1903	1.373	1.348	25	397	145	211	41	1	207	17	88	25	50
1904	1.226	1.191	35	316	146	215	68	—	127	31	94	31	44
1905	1.274	1.256	18	361	151	231	43	—	150	24	134	35	34
1906	1.247	1.225	22	350	158	285	26	—	160	8	75	40	56

4. Рад првостепених судова 1906 године — 4. Travail des tribunaux de première instance en 1906

а. Кривична дела — а. Crimes et délits

ПРВОСТЕПЕНИ СУДОВИ Tribunaux de première instance de	Број кривичних дела — Nombre des crimes et délits									Процент кривичних дела Pour-cent des crimes et délits			
	из ранијих година des années précédentes			приновљених у 1906 години introduits au courant de l'année 1906			у опште-ен генерал			из ранијих година des années pré- cédentes	приновљених у текућу године-introduits au courant de l'année	у саучешћу en complicité	без саучешћа sans complicité
	у саучешћу en compli- cité	без саучешћа sans compli- cité	свeга-total	у саучешћу en compli- cité	без саучешћа sans compli- cité	свeга-total	у саучешћу en compli- cité	без саучешћа sans compli- cité	свeга-total				
	1	2	3	4	5	6	7	8	9	10	11	12	13
Алексиначки-Aleksinac	41	93	134	143	340	483	184	433	617	21.72	78.28	29.82	70.18
Београдски (окр.)-Belgrade	16	169	185	50	759	809	66	928	994	18.61	81.39	6.64	93.36
Ваљевски-Valjevo	126	509	635	211	779	990	337	1.288	1.625	39.08	60.92	20.74	79.26
Врањски-Vranja	3	22	25	104	294	398	107	316	423	5.91	94.09	25.30	74.70
Г. Милановачки-Gor. Milanovac	60	232	292	113	365	478	173	597	770	37.92	62.08	22.47	77.53
Зајечарски-Zaječar	11	65	76	55	379	434	66	444	510	14.90	85.10	12.94	87.06
Јагодински-Jagodina	8	33	41	27	279	306	35	312	347	11.82	88.18	10.09	89.91
Књажевачки-Knjaževac	26	67	93	66	297	363	92	364	456	20.39	79.61	20.18	79.82
Крагујевачки-Kragujevac	65	251	316	132	970	1.102	197	1.221	1.418	22.28	77.72	13.89	86.11
Крушевачки-Kruševac	212	533	745	166	304	470	378	837	1.215	61.32	38.68	31.11	68.89
Лесковачки-Leskovac	84	209	293	77	168	245	161	377	538	54.46	45.54	29.93	70.07
Лознички-Loznica	51	172	223	61	162	223	112	334	446	50.00	50.00	25.11	74.89
Неготински-Negotin	82	180	262	154	312	466	236	492	728	35.99	64.01	32.42	67.58
Нишки-Niš	9	156	165	24	152	176	33	308	341	48.39	51.61	9.68	90.32
Пиротски-Pirot	15	54	69	33	220	253	48	274	322	21.43	78.57	14.91	85.09
Пожаревачки-Požarevac	57	178	235	217	911	1.128	274	1.089	1.363	17.24	82.76	20.10	79.90
Прокупачки-Prokuplje	25	75	100	48	920	968	73	995	1.068	9.36	90.64	6.84	93.16
Смедеревски-Smederevo	40	112	152	113	440	553	153	552	705	21.56	78.44	27.70	72.30
Ђупријски-Đurđija	51	304	355	38	411	449	89	715	804	44.15	55.85	11.07	88.93
Ужички-Užice	108	231	339	115	534	649	223	765	988	34.31	65.69	22.57	77.43
Чачански-Čačak	97	348	445	251	596	847	348	944	1.292	34.44	65.56	26.93	73.07
Шабачки-Šabac	45	210	255	85	627	712	130	837	967	26.37	73.63	13.44	86.56
За град Београд-La ville de Belgrade	19	181	200	59	705	764	78	886	964	20.75	79.25	8.07	91.93
Свeга-Total	1.251	4.384	5.635	2.342	10.924	13.266	3.593	15.308	18.901	29.81	70.19	19.01	80.99
1905	735	3.494	4.229	2.685	9.069	11.754	3.420	12.563	15.983	26.46	73.54	21.40	78.60
1904	1.010	3.461	4.471	2.322	7.601	9.923	3.332	11.062	14.394	31.06	68.94	23.15	76.85
1903	700	3.070	3.770	1.551	5.209	6.760	2.251	8.279	10.530	35.80	64.20	21.38	78.62
1902	510	2.169	2.679	1.566	6.966	8.532	2.076	9.135	11.211	23.90	76.10	18.52	81.48
1901	457	1.908	2.365	1.906	6.103	8.009	2.363	8.011	10.374	22.80	77.20	22.78	77.22

б. Оптужени, ослобођени и осуђени — b. Accusés, acquittés et condamnés

СТАТИСТИЧКИ ИЗВЕШТАЈ — XI — 1906

88

ПРВОСТЕПЕНИ СУДОВИ Tribunaux de première instance de	Б р о ј — Н о м б р е д е с														
	оптужених-accusés			ослобођених-acquittés					осуђених-condamnés						
	мушких hommes	женских femmes	свега total	као неви- ни-соште innocents	из других разлога pour autres motifs	мушких hommes	женских femmes	свега total	на смрт à mort	на робију aux travaux forcés	на зато- чење-à la réclusion	на затвор à l'emprison- nement	на новча- ну казну à l'amende	дато родите- љима на по- правку-à la correction paternelle	свега total
	1	2	3	4	5	6	7	8	9	10	11	12	13	14	15
Алексиначки-Aleksinac	336	19	355	49	102	142	9	151	—	15	—	180	8	1	204
Београдски (подунав.)-Belgrade	243	4	247	42	62	103	1	104	—	24	—	117	2	—	143
Ваљевски-Valjevo	602	51	653	141	313	414	40	454	—	38	—	151	9	1	199
Врањски-Vranja	180	9	189	24	36	58	2	60	—	2	—	103	23	1	129
Г. Милановачки-Gor. Milanovac	355	29	384	83	147	211	19	230	—	30	—	118	6	—	154
Зајечарски-Zaječar	203	13	216	56	51	100	7	107	2	25	—	74	6	2	109
Јагодински-Jagodina	339	23	362	85	105	179	11	190	2	14	—	139	17	—	172
Књажевачки-Knjaževac	338	26	364	67	122	182	7	189	—	18	—	130	24	3	175
Крагујевачки-Kragujevac	897	38	935	130	414	520	24	544	—	64	—	299	27	1	391
Крушевачки-Kruševac	227	5	232	47	60	104	3	107	—	3	—	119	3	—	125
Лесковачки-Leskovac	480	26	506	60	250	293	17	310	1	15	—	63	16	1	196
Лознички-Loznica	244	11	255	27	116	136	7	143	—	13	—	93	6	—	112
Неготински-Negotin	655	62	717	103	437	487	53	540	3	24	—	135	15	—	177
Нишки-Niš	212	9	221	37	76	107	6	113	1	15	—	78	14	—	108
Пиротски-Pirot	305	29	334	46	237	258	25	283	—	3	—	38	10	—	51
Пожаревачки-Požarevac	650	58	708	159	296	412	43	455	—	60	—	155	36	2	253
Прокупачки-Prokuplje	75	2	77	6	22	26	2	28	—	7	—	41	1	—	49
Смедеревски-Smederevo	288	19	307	57	72	123	6	129	1	24	—	108	43	2	178
Ђупријски-Đuprija	630	35	665	121	242	339	24	363	1	37	—	235	26	3	302
Ужички-Užice	365	29	394	30	168	181	17	198	—	19	1	170	6	—	196
Чачански-Čačak	581	46	627	131	266	360	37	397	—	35	—	186	9	—	230
Шабачки-Šabac	209	10	219	35	65	93	7	100	—	35	—	76	8	—	119
За град Београд-La ville de Belgrade	255	28	283	32	51	72	11	83	—	25	—	130	45	—	200
Свега-Total	8.669	581	9.250	1.568	3.710	4.900	378	5.278	11	545	1	3.038	360	17	3.972
1905	8.684	611	9.295	1.973	3.186	4.778	381	5.159	21	677	—	3.126	277	35	4.136
1904	7.824	578	8.402	1.486	3.337	4.457	366	4.823	5	573	5	2.686	294	16	3.579
1903	6.998	528	7.526	1.239	3.091	4.002	328	4.330	2	438	2	2.484	253	17	3.196
1902	6.857	436	7.293	1.309	2.621	3.670	260	3.930	9	545	1	2.568	231	9	3.363
1901	7.270	481	7.751	1.292	2.895	3.899	288	4.187	28	457	3	2.804	242	30	3.564

4. Рад првостепених судова 1906 године — 4. Travail des tribunaux de première instance en 1906

в. Врсте кривица — с. Catégories des crimes et délits

764

ПРВОСТЕПЕНИ СУДОВИ Tribunaux de première instance de	Кривична дела — Affaires criminelles														
	противу државе и јавнога реда-contr. l'Etat et l'ordre public			противу имовине contre la propriété			противу личности contre les personnes			у службеној дужности dans l'exercice d' fonctions publiques			у опште en général		
	оптужен них accusés	осуђених condamnés	ослобође- них acquittés	оптужен- них accusés	осуђених condamnés	ослобође- них acquittés	оптужен- них accusés	осуђених condamnés	ослобође- них acquittés	оптужен- них accusés	осуђених condamnés	ослобође- них acquittés	оптужен- них accusés	осуђених condamnés	ослобође- них acquittés
	1	2	3	4	5	6	7	8	9	10	11	12	13	14	15
Алексиначки-Aleksinac	25	10	15	161	80	81	167	61	106	2	—	2	355	151	204
Београдски (подунав.)-Belgrade	10	5	5	78	32	46	157	65	92	2	2	—	247	104	143
Ваљевски-Valjevo	30	12	18	399	298	101	218	140	78	6	4	2	653	454	199
Врањски-Vranja	16	7	9	69	34	35	101	19	82	3	—	3	189	60	129
Г. Милановачки-Gor. Milanovac	16	4	12	190	149	41	177	76	101	1	1	—	384	230	154
Зајечарски-Zaječar	9	6	3	86	50	36	110	44	66	11	7	4	216	107	109
Јагодински-Jagodina	31	14	17	160	87	73	166	85	81	5	4	1	362	190	172
Књажевачки-Knjaževac	22	13	9	192	96	96	149	79	70	1	1	—	364	189	175
Крагујевачки-Kragujevac	94	69	25	407	293	114	416	171	245	18	11	7	935	544	391
Крушевачки-Kruševac	20	9	11	54	31	23	155	65	90	3	2	1	232	107	125
Лесковачки-Leskovac	43	32	11	226	157	69	225	115	110	12	6	6	506	310	196
Лознички-Loznica	39	17	22	119	76	43	96	49	47	1	1	—	255	143	112
Неготински-Negotin	87	69	18	430	352	78	190	112	78	10	7	3	717	540	177
Нишки-Niš	58	32	26	93	56	57	59	21	38	11	4	7	221	113	108
Пиротски-Pirot	66	41	25	198	178	20	62	56	6	8	8	—	334	283	51
Пожаревачки-Požarevac	41	28	13	438	292	146	222	131	91	7	4	3	708	455	253
Прокупачки-Prokuplje	—	—	—	39	23	16	38	5	33	—	—	—	77	28	49
Смедеревски-Smederevo	23	12	11	148	67	81	131	50	81	5	—	5	307	129	178
Ђуријски-Đurija	63	29	34	342	216	126	251	114	137	9	4	5	665	363	302
Ужички-Užice	17	8	9	202	129	73	169	61	108	6	—	6	394	193	196
Чачански-Čačak	19	8	11	327	258	69	279	130	149	2	1	1	627	397	230
Шабачки-Šabac	11	5	6	110	54	56	94	38	56	4	3	1	219	100	119
За град Београд-La ville de Belgrade	66	4	62	126	34	92	81	43	38	10	2	8	283	83	200
Свега-Total . . .	806	434	372	4.594	3.042	1.552	3.713	1.730	1.983	137	72	65	9.250	5.278	3.972

г. Врсте кривица и занимања — d. Catégories des crimes et délits et professions

КРИВИЧНА ДЕЛА И ЗАНИМАЊЕ ОПУЖЕНИХ AFFAIRES CRIMINELLES ET PROFESSIONS DES ACCUSÉS	Б р о ј — N o m b r e d e s														
	опуђених-accusés			ослобођених-acquittés					осуђених-condamnés						
	мушких hommes	женских femmes	свега-total	као невиних comme innocents	из других раз- лога-pour autres motifs	мушких hommes	женских femmes	свега-total	на смрт à mort	ра робију aux travaux forcés	на заточење à la réclusion	на затвор à l'emprisonne- ment	на новчану казну à l'amende	дато родитељима на поправку à la correction paternelle	свега-total
	1	2	3	4	5	6	7	8	9	10	11	12	13	14	15
П о к р и в и ч н и м д е л и м а — P a r c r i m e s e t d é l i t s															
Противу државе и јавнога реда-Contre l'Etat et l'ordre public	772	34	806	99	335	417	17	434	—	10	—	322	40	—	372
Противу личности-Contre les personnes	4.131	46	4.594	496	2.546	2.751	291	3.042	9	193	—	1.063	280	7	1.552
Противу имовине-Contre la propriété	3.629	84	3.713	950	780	1.660	70	1.730	2	336	—	1.615	20	10	1.983
У службеној дужности-Dans l'exercice de fonctions publiques	137	—	137	23	49	72	—	72	—	6	1	38	20	—	65
Свега-Total . . .	8.669	581	9.250	1.568	3.710	4.900	378	5.278	11	545	1	3.038	360	17	3.972
П о з а н и м а њ у — P a r p r o f e s s i o n s															
Земљорадници-Agriculteurs	7.413	529	7.942	1.390	3.171	4.220	341	4.561	7	475	—	2.663	223	13	3.381
Трговци-Commerçants	299	13	312	35	168	194	9	203	—	8	—	57	44	—	109
Занатлије-Artisans	404	14	418	57	180	226	11	237	—	25	—	135	19	2	181
Службеници државни-Employés de l'Etat	79	2	81	14	19	32	1	33	—	4	1	30	13	—	48
Свештеници-Prêtres	22	—	22	—	14	14	—	14	—	—	—	1	7	—	8
Наставници-Professeurs en instituteurs	22	3	25	2	12	12	2	14	—	—	—	3	8	—	11
Адвокати-Avocats	6	—	6	1	1	2	—	2	—	—	—	2	2	—	4
Књижевници и новинари-Littérateurs et journalistes	53	—	58	—	3	3	—	3	—	—	—	40	10	—	50
Службеници општински-Fonctionnaires communaux .	162	1	163	23	78	101	—	101	—	4	—	36	22	—	62
Официри и подофицири-Officiers et sous-officiers .	1	—	1	—	—	—	—	—	—	—	—	1	—	—	1
Војници и реови-Soldats	3	1	4	2	2	3	1	4	—	—	—	—	—	—	—
Друго занимање-Autres professions	205	18	223	44	62	93	13	106	4	29	—	70	12	2	117
Свега-Total . . .	8.669	581	9.250	1.568	3.710	4.900	378	5.278	11	545	1	3.038	360	17	3.972

4. Рад првостепених судова од 1897 до 1906 год.

д. Посебни преглед кривичних дела

КРИВИЧНА ДЕЛА AFFAIRES CRIMINELLES	Године Années	Б р о ј				
		оптужених-accusés			ослобођених	
		мушких hommes	женских femmes	свега-total	као невиних comme innocents	из других разлога-pour autres motifs
1	2	3	4	5	6	
I Кривична дела противу државе и јавнога реда						
Венчање малолетних и сродника и преступи свештенички у дужности Mariage illégal des mineurs et mariage entre parents et délits des prêtres dans leur fonction	1906	1	—	1	—	1
	1905	4	—	4	—	2
	1904	1	—	1	—	1
	1903	2	—	2	—	1
	1902	1	—	1	—	—
	1901	—	—	—	—	—
	1900	—	—	—	—	—
	1899	4	—	4	1	1
	1898	6	—	6	1	2
	1897	1	—	1	1	—
Дражење на непокорност према властима Excitation à la désobéissance aux autorités	1906	1	—	1	—	—
	1905	—	—	—	—	—
	1904	1	—	1	—	1
	1903	1	—	1	—	1
	1902	—	—	—	—	—
	1901	1	—	1	—	1
	1900	3	—	3	—	1
	1899	2	—	2	—	2
	1898	4	—	4	—	1
	1897	1	—	1	—	—
Изборне кривице Délits électoraux	1906	30	—	30	5	13
	1905	27	—	27	—	25
	1904	65	—	65	1	43
	1903	21	—	21	2	19
	1902	22	—	22	—	14
	1901	22	—	22	5	9
	1900	1	—	1	—	—
	1899	—	—	—	—	—
	1898	2	—	2	1	—
	1897	—	—	—	—	—
Кривоклетство-Parjure	1906	9	—	9	—	3
	1905	12	—	12	1	8
	1904	4	—	4	—	4
	1903	6	2	8	—	8
	1902	11	—	11	1	10
	1901	3	—	3	—	3
	1900	10	1	11	—	11
	1899	15	2	17	—	12
	1898	16	—	16	2	12
	1897	13	2	15	—	11

4. Travail des tribunaux de première instance de 1897 à 1906
e. Tableau spécial des crimes et délits

N o m b r e d e s												Године Années
acquittés			осуђених — condamnés									
у опште-ен général			на смрт à mort	на робију aux travaux forcés	на заточење à la réclusion	на затвор à l'emprisonnement	на новчану казну à l'amende	дато родитељима на поправку à la correction paternelle	у опште-ен général			
мушких hommes	женских femmes	свѣга total							мушких hommes	женских femmes	свѣга total	
7	8	9	10	11	12	13	14	15	16	17	18	19
I Affaires criminelles contre l'Etat et l'ordre public												
1	—	1	—	—	—	—	—	—	—	—	—	1906
2	—	2	—	—	—	—	2	—	—	—	2	1905
1	—	1	—	—	—	—	—	—	—	—	—	1904
1	—	1	—	—	—	—	—	—	1	—	1	1903
—	—	—	—	—	—	—	1	—	—	1	—	1902
—	—	—	—	—	—	—	—	—	—	—	—	1901
—	—	—	—	—	—	—	—	—	—	—	—	1900
2	—	2	—	—	—	—	2	—	—	—	2	1899
3	—	3	—	—	—	—	3	—	—	—	3	1898
1	—	1	—	—	—	—	—	—	—	—	—	1897
—	—	—	—	—	—	—	1	—	—	—	1	1906
—	—	—	—	—	—	—	—	—	—	—	—	1905
1	—	1	—	—	—	—	—	—	—	—	—	1904
1	—	1	—	—	—	—	—	—	—	—	—	1903
—	—	—	—	—	—	—	—	—	—	—	—	1902
1	—	1	—	—	—	—	—	—	—	—	—	1901
1	—	1	—	—	—	—	—	2	—	—	2	1900
2	—	2	—	—	—	—	—	—	—	—	—	1899
1	—	1	—	—	—	—	1	—	2	—	3	1898
—	—	—	—	—	—	—	—	1	—	—	1	1897
18	—	18	—	—	—	—	—	12	—	—	12	1906
25	—	25	—	—	—	—	—	2	—	—	2	1905
44	—	44	—	—	—	—	9	12	—	—	21	1904
21	—	21	—	—	—	—	—	—	—	—	—	1903
14	—	14	—	—	—	—	—	8	—	—	8	1902
14	—	14	—	—	—	—	—	8	—	—	8	1901
—	—	—	—	—	—	—	—	—	—	1	1	1900
—	—	—	—	—	—	—	—	—	1	—	—	1899
1	—	1	—	—	—	—	1	—	—	—	1	1898
—	—	—	—	—	—	—	—	—	—	—	—	1897
3	—	3	—	—	—	—	—	—	—	—	—	1906
9	—	9	—	—	1	—	—	—	—	—	—	1905
4	—	4	—	—	—	—	—	—	—	—	—	1904
6	2	8	—	—	—	—	—	—	—	—	—	1903
11	—	11	—	—	—	—	—	—	—	—	—	1902
3	—	3	—	—	—	—	—	—	—	—	—	1901
10	1	11	—	—	—	—	—	—	—	—	—	1900
11	1	12	—	—	—	—	—	—	—	—	—	1899
14	—	14	—	—	—	—	5	—	—	4	1	1898
10	1	11	—	—	—	—	2	—	—	2	—	1897
—	—	—	—	1	—	—	3	—	—	3	1	1897

4. Рад првостепених судова од 1897 до 1906 год.

д. Посебни преглед кривичних дела

КРИВИЧНА ДЕЛА AFFAIRES CRIMINELLES	Године Années	Б р о ј				
		оштужених-accusés			ослобођених	
		мушких hommes	женских femmes	свега-total	као невиних comme innocents	из других разлога- pour autres motifs
1	2	3	4	5	6	
Лажно сведочење Faux témoignage	1906	2	—	2	—	—
	1905	5	—	5	—	3
	1904	2	—	2	—	—
	1903	1	—	1	—	—
	1902	10	1	11	—	4
	1901	9	—	9	—	4
	1900	3	—	3	—	1
	1899	2	—	2	—	1
	1897	7	1	8	—	6
Намерно ослобођење криваца из притвора Libération intentionnelle de pri- sonniers	1906	3	—	3	—	—
	1905	2	—	2	—	2
	1904	1	—	1	—	—
	1903	—	—	—	—	—
	1902	—	—	—	—	—
	1901	—	—	—	—	—
	1900	24	1	25	2	8
	1899	—	—	—	—	—
	1897	8	—	8	—	2
Обмана власти Tromperie des autorités	1906	2	1	3	1	—
	1905	11	1	12	1	5
	1904	7	—	7	—	—
	1903	8	—	8	—	5
	1902	9	1	10	—	2
	1901	20	—	20	2	—
	1900	31	2	33	—	10
	1899	26	1	27	1	6
	1897	22	—	22	—	16
Оговарање, исмевање и уреда власти Médiances, outrages et injures aux autorités	1906	132	7	139	16	46
	1905	94	2	96	8	38
	1904	108	—	108	12	70
	1903	144	9	153	8	88
	1902	129	3	132	18	35
	1901	106	7	113	10	32
	1900	163	16	179	11	106
	1899	160	2	162	13	41
	1897	149	4	153	3	73

4. Travail des tribunaux de première instance de 1897 à 1906.

e. Tableau spécial des crimes et délits

N o m b r e d e s												Године Années
acquittés			о с у ђ е н и х — с о н д а м н ы е									
у оштре-ен генерал			на смрт à mort	на робију aux travaux forcés	на заточѣње à la réclusion	на затвор à l'emprisonnement	на новчану казну à l'amende	дато родитељима на поправку à la correction paternelle	у оштре-ен генерал			
МУШКИХ hommes	ЖЕНСКИХ femmes	свѣга total							МУШКИХ hommes	ЖЕНСКИХ femmes	свѣга total	
7	8	9	10	11	12	13	14	15	16	17	18	19.
—	—	—	—	—	—	2	—	—	2	—	2	1906
3	—	3	—	—	—	2	—	—	2	—	2	1905
—	—	—	—	—	—	2	—	—	2	—	2	1904
—	—	—	—	—	—	1	—	—	1	—	1	1903
4	—	4	—	—	—	7	—	—	6	1	7	1902
4	—	4	—	—	—	4	1	—	5	—	5	1901
1	—	1	—	—	—	2	—	—	2	—	2	1900
1	—	1	—	—	—	1	—	—	1	—	1	1899
—	—	—	—	—	—	6	—	—	6	—	6	1898
5	1	6	—	—	—	2	—	—	2	—	2	1897
—	—	—	—	—	—	3	—	—	3	—	3	1906
2	—	2	—	—	—	—	—	—	—	—	—	1905
—	—	—	—	—	—	1	—	—	1	—	1	1904
—	—	—	—	—	—	—	—	—	—	—	—	1903
—	—	—	—	—	—	—	—	—	—	—	—	1902
—	—	—	—	—	—	—	—	—	—	—	—	1901
9	1	10	—	—	—	15	—	—	15	—	15	1900
—	—	—	—	—	—	—	—	—	—	—	—	1899
—	—	—	—	—	—	3	—	—	3	—	3	1898
2	—	2	—	—	—	6	—	—	6	—	6	1897
1	—	1	—	—	—	2	—	—	1	1	2	1906
6	—	6	—	—	—	6	—	—	5	1	6	1905
—	—	—	—	—	—	7	—	—	7	—	7	1904
5	—	5	—	—	—	3	—	—	3	—	3	1903
2	—	2	—	—	—	8	—	—	7	1	8	1902
2	—	2	—	—	—	18	—	—	18	—	18	1901
10	—	10	—	—	—	23	—	—	21	2	23	1900
7	—	7	—	—	—	20	—	—	19	1	20	1899
4	—	4	—	—	—	10	—	—	9	1	10	1898
16	—	16	—	—	—	6	—	—	6	—	6	1897
60	2	62	—	—	—	74	3	—	72	5	77	1906
44	2	46	—	—	—	45	5	—	50	—	50	1905
82	—	82	—	—	—	25	1	—	26	—	26	1904
92	4	96	—	—	—	54	3	—	52	5	57	1903
52	1	53	—	—	—	76	3	—	77	2	79	1902
40	2	42	—	—	—	67	4	—	66	5	71	1901
105	12	117	—	—	—	61	1	—	58	4	62	1900
53	1	54	—	—	—	105	3	—	107	1	108	1899
38	—	38	—	—	—	69	6	—	74	1	75	1898
73	3	76	—	—	—	55	22	—	76	1	77	1897

4. Рад првостепених судова од 1897 до 1906 год.

д. Посебни преглед кривичних дела

КРИВИЧНА ДЕЛА AFFAIRES CRIMINELLES	Године Années	Б р о ј				
		оштужених-accusés			ослобођених	
		мушких hommes	женских femmes	сврга-total	као невиних comme innocents	из других разлога- pour autres motifs
		1	2	3	4	5
Прављење и протурање лажнога новца Fabrication et émission de fausse monnaie	1906	22	—	22	6	11
	1905	19	5	24	4	11
	1904	21	—	21	2	7
	1903	17	1	18	2	9
	1902	26	—	26	2	11
	1901	17	1	18	4	5
	1900	12	1	13	1	8
	1899	32	—	32	6	15
	1898	46	1	47	7	26
	1897	28	1	29	1	11
Прављење и употреба лажне исправе Faux en écriture et emploi de faux	1906	65	—	65	8	50
	1905	45	—	45	6	32
	1904	22	—	22	2	18
	1903	63	—	63	18	34
	1902	33	1	34	5	19
	1901	88	—	88	11	38
	1900	59	1	60	4	47
	1899	152	4	156	12	95
	1898	123	2	125	11	76
	1897	91	1	92	8	62
Противстајање власти и напад на власт Résistance et violence contre l'autorité	1906	184	16	200	34	75
	1905	92	14	106	3	69
	1904	213	24	237	3	211
	1903	264	21	285	26	181
	1902	159	15	174	30	54
	1901	103	6	109	15	40
	1900	301	34	335	31	205
	1899	204	12	216	18	59
	1898	129	7	136	5	75
	1897	298	17	315	7	253
Самовлашће-Actes d'arbitraire	1906	189	10	199	23	90
	1905	142	4	146	10	64
	1904	106	2	108	12	57
	1903	83	4	87	8	41
	1902	83	1	84	4	40
	1901	84	4	88	9	33
	1900	67	2	69	5	33
	1899	131	5	136	18	54
	1898	110	2	112	8	52
	1897	100	1	101	11	52

4. Travail des tribunaux de première instance de 1897 à 1906

e. Tableau spécial des crimes et délits

N o m b r e d e s												Године Années
acquittés			о с у ђ е н и х — с о н д а м н ё с									
у оштре-ен гѣнерал			на смрт à mort	на робију aux travaux forcés	на заточење à la réclusion	на затвор à l'emprisonnement	на новчану казну à l'amende	даго родителѣма и а попракку à la correction paternelle	у оштре-ен гѣнерал			
мушких hommes	женских femmes	свѣга total							мушких hommes	женских femmes	свѣга total	
7	8	9	10	11	12	13	14	15	16	17	18	19
17	—	17	—	—	—	4	1	—	5	—	5	1906
12	3	15	—	4	—	4	1	—	7	2	9	1905
9	—	9	—	6	—	5	1	—	12	—	12	1904
10	1	11	—	3	—	4	—	—	7	—	7	1903
13	—	13	—	10	—	3	—	—	13	—	13	1902
8	1	9	—	7	—	2	—	—	9	—	9	1901
9	—	9	—	3	—	1	—	—	3	1	4	1900
21	—	21	—	8	—	3	—	—	11	—	11	1899
32	1	33	—	8	—	6	—	—	14	—	14	1898
12	—	12	—	8	—	9	—	—	16	1	17	1897
58	—	58	—	1	—	6	—	—	7	—	7	1906
38	—	38	—	5	—	2	—	—	7	—	7	1905
20	—	20	—	1	—	1	—	—	2	—	2	1904
52	—	52	—	5	—	6	—	—	11	—	11	1903
23	1	24	—	5	—	5	—	—	10	—	10	1902
49	—	49	—	6	—	33	—	—	39	—	39	1901
50	1	51	—	4	—	5	—	—	9	—	9	1900
104	3	107	—	15	9	25	—	—	48	1	49	1899
85	2	87	—	11	2	25	—	—	38	—	38	1898
69	1	70	—	6	—	16	—	—	22	—	22	1897
99	10	109	—	1	—	90	—	—	85	6	91	1906
61	11	72	—	1	—	32	—	1	31	3	34	1905
190	24	214	—	2	—	21	—	—	23	—	23	1904
190	17	207	—	—	—	77	—	1	74	4	78	1903
73	11	84	—	—	—	90	—	—	86	4	90	1902
52	3	55	—	—	—	52	2	—	51	3	54	1901
210	26	236	—	—	—	98	—	1	91	8	99	1900
72	5	77	—	—	—	139	—	—	132	7	139	1899
77	3	80	—	4	—	52	—	—	52	4	56	1898
245	15	260	—	—	—	55	—	—	53	2	55	1897
108	5	113	—	—	—	77	9	—	81	5	86	1906
72	2	74	—	—	—	72	—	—	70	2	72	1905
68	1	69	—	—	—	38	1	—	38	1	39	1904
46	3	49	—	—	—	38	—	—	37	1	38	1903
43	1	44	—	—	—	40	—	—	40	—	40	1902
41	1	42	—	—	—	45	1	—	43	3	46	1901
37	1	38	—	—	—	31	—	—	30	1	31	1900
68	4	72	—	—	—	63	1	—	63	1	64	1899
60	—	60	—	—	—	50	2	—	50	2	52	1898
63	—	63	—	—	—	37	1	—	37	1	38	1897

4. Рад првостепених судова од 1897 до 1906 год.

д. Посебни преглед кривичних дела

КРИВИЧНА ДЕЛА AFFAIRES CRIMINELLES	Године Années	Б р о ј				
		оптужених-accusés			ослобођених	
		мушких hommes	женских femmes	свeга-total	као невиних comme innocents	из других ра- злога-pour autres motifs
1	2	3	4	5	6	
Увреда владарца и дома владарског Offenses à l'égard du Souverain et de Sa Maison	1906	6	—	6	—	2
	1905	8	—	8	2	2
	1904	7	—	7	1	1
	1903	18	—	18	—	9
	1902	10	—	10	—	6
	1901	9	—	9	—	5
	1900	50	1	51	—	26
	1899	105	1	106	6	41
	1898	50	—	50	—	11
	1897	36	—	36	1	22
Штампарски преступи Délits de presse	1906	53	—	53	1	2
	1905	47	—	47	2	21
	1904	53	—	53	1	26
	1903	113	1	114	11	53
	1902	16	—	16	—	11
	1901	2	—	2	—	—
	1900	4	—	4	1	1
	1899	20	—	20	1	3
	1898	35	—	35	2	4
	1897	34	—	34	—	21
Друге кривице Autres crimes et délits	1906	68	—	68	5	39
	1905	60	4	64	12	20
	1904	34	1	35	6	12
	1903	36	4	40	4	15
	1902	81	1	82	9	25
	1901	26	1	27	2	10
	1900	129	1	130	13	86
	1899	38	2	40	5	22
	1898	34	3	37	6	22
	1897	4	1	5	—	2
II Кривична дела противу личности						
Блуд Fornication	1906	4	2	6	—	5
	1905	11	5	16	1	9
	1904	6	3	9	1	1
	1903	6	3	9	1	6
	1902	3	2	5	—	2
	1901	6	2	8	—	6
	1900	10	2	12	—	5
	1899	10	9	19	—	15
	1898	11	7	18	2	9
	1897	9	5	14	—	10

4. Travail des tribunaux de première instance de 1897 à 1906

e. Tableau spécial des crimes et délits

N o m b r e d e s												Године Années
acquittés			о с у ж е н н ы х — с о н д а м н ы е с									
у о ш и т е - е н г е н е р а л			на смрт à mort	на р о б и ю aux travaux forcés	на заточене à la réclusion	на затвор à l'emprisonnement	на новчану казну à l'amende	дато родителъима на поправку à la correction paternelle	у о ш и т е - е н г е н е р а л			
м у ж с к и х hommes	ж е н с к и х femmes	с в е р а total							м у ж с к и х hommes	ж е н с к и х femmes	с в е р а total	
7	8	9	10	11	12	13	14	15	16	17	18	19
2	—	2	—	—	—	4	—	—	4	—	4	1906
4	—	4	—	—	—	4	—	—	4	—	4	1905
2	—	2	—	—	—	4	1	—	5	—	5	1904
9	—	9	—	—	—	9	—	—	9	—	9	1903
6	—	6	—	—	—	4	—	—	4	—	4	1902
5	—	5	—	1	—	3	—	—	4	—	4	1901
26	—	26	—	—	—	25	—	—	24	1	25	1900
47	—	47	—	1	—	58	—	—	58	1	59	1899
11	—	11	—	—	—	39	—	—	39	—	39	1898
23	—	23	—	—	—	13	—	—	13	—	13	1897
3	—	3	—	—	—	40	10	—	50	—	50	1906
23	—	23	—	—	—	19	5	—	24	—	24	1905
27	—	27	—	—	—	5	21	—	26	—	26	1904
64	—	64	—	—	—	31	19	—	49	1	50	1903
11	—	11	—	—	—	—	5	—	5	—	5	1902
—	—	—	—	—	—	1	1	—	2	—	2	1901
2	—	2	—	—	—	2	—	—	2	—	2	1900
4	—	4	—	—	—	12	4	—	16	—	16	1899
6	—	6	—	—	—	10	19	—	29	—	29	1898
21	—	21	—	—	—	5	8	—	13	—	13	1897
44	—	44	—	8	—	11	5	—	24	—	24	1906
30	2	32	—	3	—	25	—	4	30	2	32	1905
17	1	18	—	3	1	11	2	—	17	—	17	1904
15	4	19	—	16	—	3	2	—	21	—	21	1903
34	—	34	—	9	—	39	—	—	47	1	48	1902
11	1	12	—	3	—	12	—	—	15	—	15	1901
98	1	99	—	10	—	18	3	—	31	—	31	1900
27	—	27	—	—	—	9	4	—	11	2	13	1899
25	3	28	—	—	—	9	—	—	9	—	9	1898
2	—	2	—	—	—	3	—	—	2	1	3	1897
I Affaires criminelles contre les personnes												
3	2	5	—	1	—	—	—	—	1	—	1	1906
6	4	10	—	1	—	5	—	—	5	1	6	1905
2	—	2	—	—	—	7	—	—	4	3	7	1904
4	3	7	—	—	—	2	—	—	2	—	2	1903
1	1	2	—	—	—	3	—	—	2	1	3	1902
4	2	6	—	—	—	2	—	—	2	—	2	1901
3	2	5	—	1	—	6	—	—	7	—	7	1900
8	7	15	—	—	—	4	—	—	2	2	4	1899
6	5	11	—	1	—	6	—	—	5	2	7	1898
7	3	10	—	—	—	4	—	—	2	2	4	1897

4. Рад првостепених судова од 1897 до 1906 год.

д. Посебни преглед кривичних дела

КРИВИЧНА ДЕЛА AFFAIRES CRIMINELLES	Године Années	Б р о ј				
		оштужених-accusés			ослобођених	
		мушких hommes	женских femmes	сврга-total	као невиних comme innocents	из других ра- злога-pour autres motifs
		1	2	3	4	5
Браколомство-Adultère	1906	6	4	10	—	6
	1905	2	2	4	—	—
	1904	2	1	3	—	3
	1903	2	1	3	—	1
	1902	5	3	8	1	4
	1901	1	2	3	1	1
	1900	—	—	—	—	—
	1899	—	—	—	—	—
	1898	—	—	—	—	—
	1897	5	2	7	3	2
Злостављавања-Séances	1906	15	—	15	4	4
	1905	32	1	33	2	17
	1904	5	3	8	—	5
	1903	13	2	15	1	8
	1902	9	2	11	4	2
	1901	6	1	7	—	1
	1900	14	—	14	6	3
	1899	24	6	30	10	9
	1898	65	9	74	13	38
	1897	47	4	51	5	21
Злостављавања услед које је смрт следовала Séances suivies de mort	1906	16	—	16	7	4
	1905	20	1	21	5	3
	1904	15	—	15	6	2
	1903	19	2	21	4	3
	1902	25	1	26	10	3
	1901	11	—	11	3	3
	1900	17	1	18	5	4
	1899	21	1	22	6	4
	1898	23	1	24	3	5
	1897	47	4	51	14	14
Јавна увреда-Offenses en public	1906	776	89	865	35	574
	1905	633	79	712	68	425
	1904	566	67	633	27	413
	1903	510	73	583	31	353
	1902	471	50	521	18	319
	1901	378	34	412	25	233
	1900	388	56	444	48	236
	1899	347	61	408	47	227
	1898	269	39	308	27	153
	1897	292	38	330	25	186

4. Travail des tribunaux de première instance de 1897 à 1906

e. Tableau spécial des crimes et délits

N o m b r e d e s												Године Années
acquittés			о с у ђ е н и х — с о н д а м н ы е									
у оштре-ен генерал			на смрт à mort	на робију aux travaux forcés	на заточење à la réclusion	на затвор à l'emprisonnement	на новчану казну à l'amende	дато родитељима на поправку à la correction paternelle	у оштре-ен генерал			
МУШКИХ hommes	ЖЕНСКИХ femmes	свѣга total							МУШКИХ hommes	ЖЕНСКИХ femmes	свѣга total	
7	8	9	10	11	12	13	14	15	16	17	18	19
4	2	6	—	—	—	4	—	—	2	2	4	1906
—	—	—	—	—	—	4	—	—	2	2	4	1905
2	1	3	—	—	—	—	—	—	—	—	—	1904
1	—	1	—	—	—	2	—	—	1	1	2	1903
3	2	5	—	—	—	3	—	—	2	1	3	1902
1	1	2	—	—	—	1	—	—	—	1	1	1901
—	—	—	—	—	—	—	—	—	—	—	—	1900
—	—	—	—	—	—	—	—	—	—	—	—	1899
—	—	—	—	—	—	—	—	—	—	—	—	1898
4	1	5	—	—	—	2	—	—	1	1	2	1897
8	—	8	—	2	—	5	—	—	7	—	7	1906
19	—	19	—	2	—	12	—	—	13	1	14	1905
3	2	5	—	—	—	3	—	—	2	1	3	1904
9	—	9	—	3	—	1	—	2	4	2	6	1903
4	2	6	—	—	—	5	—	—	5	—	5	1902
1	—	1	—	2	—	4	—	—	5	1	6	1901
9	—	9	—	1	—	4	—	—	5	—	5	1900
15	4	19	—	1	—	10	—	—	9	2	11	1899
44	7	51	—	—	—	20	3	—	21	2	23	1898
23	3	26	—	2	—	19	4	—	24	1	25	1897
11	—	11	—	5	—	—	—	—	5	—	5	1906
8	—	8	—	9	—	3	—	1	12	1	13	1905
8	—	8	—	5	—	2	—	—	7	—	7	1904
6	1	7	—	12	—	1	—	1	13	1	14	1903
13	—	13	—	7	—	6	—	—	12	1	13	1902
6	—	6	—	4	—	1	—	—	5	—	5	1901
8	1	9	—	5	—	4	—	—	9	—	9	1900
9	1	10	—	8	—	4	—	—	12	—	12	1899
8	—	8	—	9	—	7	—	—	15	1	16	1898
26	2	28	—	12	—	11	—	—	21	2	23	1897
547	62	609	—	—	—	70	186	—	229	27	256	1906
445	48	493	—	—	—	61	158	—	188	31	219	1905
393	47	440	—	—	—	39	154	—	173	20	193	1904
339	45	384	—	—	—	49	149	1	171	28	199	1903
309	28	337	—	—	—	35	149	—	162	22	184	1902
239	19	258	—	—	—	25	129	—	139	15	154	1901
255	29	284	—	—	—	41	119	—	133	27	160	1900
229	45	274	—	—	—	29	105	—	118	16	134	1899
155	25	180	—	—	—	36	92	—	114	14	128	1898
188	23	211	—	—	—	49	70	—	104	15	119	1897

4. Рад првостепених судова од 1897 до 1906 год.

д. Посебни преглед кривичних дела

КРИВИЧНА ДЕЛА AFFAIRES CRIMINELLES	Године Années	Б р о ј				
		оптужених-accusés			ослобођених	
		мушких hommes	женских femmes	свeга-total	као невиних comme innocents	из других раз- лога-pour autres motifs
1	2	3	4	5	6	
Клевета-Calomnie	1906	96	8	104	5	61
	1905	69	10	79	3	46
	1904	67	10	77	1	52
	1903	72	5	77	7	47
	1902	59	8	67	5	35
	1901	34	9	43	—	32
	1900	142	7	149	14	115
	1899	42	6	48	5	18
	1898	64	5	69	1	19
	1897	25	2	27	1	11
Лажно оптужење Accusation fausse	1906	9	—	9	—	8
	1905	7	—	7	—	4
	1904	4	1	5	—	5
	1903	2	1	3	—	2
	1902	20	—	20	—	17
	1901	3	—	3	—	3
	1900	5	—	5	—	3
	1899	10	2	12	1	7
	1898	9	—	9	—	8
	1897	7	—	7	—	5
Лака повреда тела Blessure légère	1906	2.128	213	2.341	183	1.521
	1905	1.735	200	1.935	183	1.090
	1904	1.894	270	2.164	199	1.275
	1903	1.581	218	1.799	135	1.052
	1902	1.291	142	1.433	127	817
	1901	1.547	189	1.736	129	1.052
	1900	1.740	194	1.934	198	1.088
	1899	1.402	157	1.559	197	804
	1898	996	117	1.113	126	606
	1897	910	84	994	87	546
Недопуштено лечење Exercice illégal de la médecine	1906	—	1	1	—	—
	1905	4	1	5	—	3
	1904	1	—	1	—	—
	1903	—	1	1	—	—
	1902	2	—	2	—	2
	1901	1	—	1	—	—
	1900	1	1	2	1	1
	1899	3	1	4	1	1
	1898	2	—	2	1	—
	1897	—	3	3	—	1

4. Travail des tribunaux de première instance de 1897 à 1906

e. Tableau spécial des crimes et délits

N o m b r e d e s												Године Années
acquittés			о с у ђ е н и х — с о н д а м н њ е с									
у опште-ен генерал			на смрт à mort	на робију aux travaux forcés	на заточење à la réclusion	на затвор à l'emprisonnement	на новчану казну à l'amende	даго родитељима на поправку à la correction paternelle	у опште-ен генерал			
мушких hommes	женских femmes	свега total							мушких hommes	женских femmes	свега total	
7	8	9	10	11	12	13	14	15	16	17	18	19
61	5	66	—	—	—	28	10	—	35	3	38	1906
44	5	49	—	—	—	23	7	—	25	5	30	1905
48	5	53	—	—	—	14	10	—	19	5	24	1904
51	3	54	—	—	—	19	4	—	21	2	23	1903
37	3	40	—	—	—	17	10	—	22	5	27	1902
26	6	32	—	—	—	9	2	—	8	3	11	1901
125	4	129	—	—	—	16	4	—	17	3	20	1900
21	2	23	—	—	—	23	2	—	21	4	25	1899
17	3	20	—	—	—	38	11	—	47	2	49	1898
12	—	12	—	—	—	13	2	—	13	2	15	1897
8	—	8	—	—	—	1	—	—	1	—	1	1906
4	—	4	—	—	—	3	—	—	3	—	3	1905
4	1	5	—	—	—	—	—	—	—	—	—	1904
2	—	2	—	—	—	1	—	—	—	1	1	1903
17	—	17	—	—	—	3	—	—	3	—	3	1902
3	—	3	—	—	—	—	—	—	—	—	—	1901
3	—	3	—	—	—	1	1	—	2	—	2	1900
6	2	8	—	—	—	4	—	—	4	—	4	1899
8	—	8	—	—	—	1	—	—	1	—	1	1898
5	—	5	—	—	—	1	1	—	2	—	2	1897
1.556	148	1.704	—	—	—	561	72	4	572	65	637	1906
1.134	139	1.273	—	—	—	599	61	2	601	61	662	1905
1.307	167	1.474	—	1	—	617	69	3	587	103	690	1904
1.054	133	1.187	—	—	—	555	54	3	527	85	612	1903
853	91	944	—	—	—	453	34	2	438	51	489	1902
1.046	135	1.181	—	—	—	502	50	3	501	54	555	1901
1.161	125	1.286	—	—	—	610	35	3	579	69	648	1900
904	97	1.001	—	—	—	517	39	2	498	60	558	1899
650	82	732	—	1	—	349	30	1	346	35	381	1898
582	51	633	—	—	—	344	17	—	328	33	361	1897
—	—	—	—	—	—	1	—	—	—	1	1	1906
3	—	3	—	—	—	1	1	—	1	1	2	1905
—	—	—	—	—	—	—	1	—	1	—	1	1904
—	—	—	—	—	—	1	—	—	—	1	1	1903
2	—	2	—	—	—	—	—	—	—	—	—	1902
—	—	—	—	—	—	1	—	—	1	—	1	1901
1	1	2	—	—	—	—	—	—	—	—	—	1900
1	1	2	—	—	—	2	—	—	2	—	2	1899
1	—	1	—	—	—	1	—	—	1	—	1	1898
—	1	1	—	—	—	2	—	—	—	2	2	1897

4. Рад првостепених судова од 1897 до 1906 год.

д. Посебни преглед кривичних дела

КРИВИЧНА ДЕЛА AFFAIRES CRIMINELLES	Године Années	Б р о ј				
		оптужених-accusés			ослобођених	
		мушких hommes	женских femmes	свeгa-total	као невиних comme innocents	из других раз- лога-pour autres motifs
		1	2	3	4	5
Несмотрено чување опасне животиње Surveillance négligente de bestiaux dangereux	1906	5	—	5	—	3
	1905	1	—	1	—	1
	1904	9	—	9	2	6
	1903	5	—	5	—	5
	1902	2	—	2	—	2
	1901	5	—	5	—	4
	1900	3	—	3	1	2
	1899	9	—	9	2	6
	1898	5	—	5	1	4
	1897	1	—	1	—	—
Нехотична повреда тела Blessure par imprudence	1906	43	—	43	5	22
	1905	32	2	34	4	15
	1904	36	1	37	2	17
	1903	30	2	32	1	17
	1902	27	—	27	3	10
	1901	24	1	25	4	11
	1900	38	2	40	5	12
	1899	38	2	40	4	15
	1898	25	—	25	—	17
	1897	30	1	31	2	17
Нехотично убиство Homicide par imprudence	1906	95	9	104	49	20
	1905	70	1	71	27	4
	1904	21	3	24	6	1
	1903	79	7	86	23	23
	1902	27	1	28	3	1
	1901	137	23	160	47	40
	1900	136	17	153	37	38
	1899	162	22	184	67	36
	1898	180	15	195	78	42
	1897	39	1	40	4	9
Одбацавање слабомоћних Délaissement d'enfants et de parents	1906	—	2	2	—	1
	1905	2	2	4	—	2
	1904	—	—	—	—	—
	1903	—	1	1	—	—
	1902	—	3	3	—	2
	1901	—	1	1	—	—
	1900	—	—	—	—	—
	1899	—	2	2	—	1
	1898	1	3	4	—	3
	1897	2	—	2	—	1

4. Travail des tribunaux de première instance de 1897 à 1906

e. Tableau spécial des crimes et délits

N o m b r e d e s												Године Années
acquittés			о с у ђ е н и х — с о н д а м н е с									
у опште-енгénéрал			на смрт à mort	на робију aux travaux forcés	на заточење à la réclusion	на затвор à l'emprisonnement	на новчану казну à l'amende	дато родитељима на поправку à la correction paternelle	у опште-енгénéрал			
МУШКИХ hommes	ЖЕНСКИХ femmes	свѣга total							МУШКИХ hommes	ЖЕНСКИХ femmes	свѣга total	
7	8	9	10	11	12	13	14	15	16	17	18	19
3	—	3	—	—	—	2	—	—	2	—	2	1906
1	—	1	—	—	—	—	—	—	—	—	—	1905
8	—	8	—	—	—	1	—	—	1	—	1	1904
5	—	5	—	—	—	—	—	—	—	—	—	1903
2	—	2	—	—	—	—	—	—	—	—	—	1902
4	—	4	—	—	—	1	—	—	1	—	1	1901
3	—	3	—	—	—	—	—	—	—	—	—	1900
8	—	8	—	—	—	1	—	—	1	—	1	1899
5	—	5	—	—	—	—	—	—	—	—	—	1898
—	—	—	—	—	—	—	1	—	1	—	1	1897
27	—	27	—	—	—	13	3	—	16	—	16	1906
18	1	19	—	—	—	13	1	1	14	1	15	1905
18	1	19	—	—	—	16	2	—	18	—	18	1904
17	1	18	—	—	—	13	1	—	13	1	14	1903
13	—	13	—	—	—	11	3	—	14	—	14	1902
14	1	15	—	—	—	7	3	—	10	—	10	1901
17	—	17	—	—	—	19	3	1	21	2	23	1900
17	2	19	—	—	—	17	4	—	21	—	21	1899
17	—	17	—	—	—	7	1	—	8	—	8	1898
19	—	19	—	—	—	10	2	—	11	1	12	1897
62	7	69	—	—	—	32	—	3	33	2	35	1906
36	1	37	—	1	—	33	—	—	34	—	34	1905
6	1	7	—	1	—	15	—	1	15	2	17	1904
44	2	46	—	16	—	23	—	1	35	5	40	1903
4	—	4	—	1	—	22	—	1	23	1	24	1902
71	16	87	6	28	—	38	—	1	66	7	73	1901
64	11	75	2	31	—	41	—	4	72	6	78	1900
87	16	103	2	36	—	40	—	3	75	6	81	1899
108	12	120	5	42	—	23	—	5	72	3	75	1898
12	1	13	—	—	—	25	—	2	27	—	27	1897
—	1	1	—	—	—	1	—	—	—	1	1	1906
2	—	2	—	—	—	2	—	—	—	2	2	1905
—	—	—	—	—	—	—	—	—	—	—	—	1904
—	—	—	—	—	—	1	—	—	—	1	1	1903
—	2	2	—	—	—	1	—	—	—	1	1	1902
—	—	—	—	—	—	1	—	—	1	—	1	1901
—	—	—	—	—	—	—	—	—	—	—	—	1900
—	1	1	—	—	—	1	—	—	—	1	1	1899
1	2	3	—	—	—	1	—	—	—	1	1	1898
1	—	1	—	—	—	1	—	—	1	—	1	1897

4. Рад првостепених судова од 1897 до 1906 год.

д. Посебни преглед кривичних дела

КРИВИЧНА ДЕЛА AFFAIRES CRIMINELLES	Године Années	Б р о ј				
		оптужених-accusés			ослобођених	
		мушких hommes	жених femmes	свeгa-total	као невиних comme innocents	из других ра- злога-pour autres motifs
		1	2	3	4	5
Одвођење девојке Enlèvement d'une jeune fille	1906	53	7	60	6	36
	1905	57	6	63	14	26
	1904	53	10	63	5	21
	1903	24	5	29	7	13
	1902	44	1	45	5	12
	1901	51	8	59	9	30
	1900	49	12	61	11	23
	1899	76	4	80	20	32
	1898	52	8	60	10	20
	1897	74	5	79	16	32
Оцеубиство-Parricide	1906	8	1	9	2	—
	1905	9	—	9	2	—
	1904	4	—	4	2	—
	1903	9	—	9	2	—
	1902	10	—	10	3	1
	1901	3	—	3	—	—
	1900	6	—	6	—	1
	1899	5	—	5	1	1
	1898	5	—	5	1	—
	1897	9	1	10	—	—
Покушај убиства Tentative de meurtres	1906	207	15	222	37	88
	1905	194	7	201	52	59
	1904	204	5	209	37	81
	1903	162	3	165	36	61
	1902	165	6	171	29	68
	1901	131	1	132	19	55
	1900	167	7	174	32	74
	1899	230	8	238	46	93
	1898	188	6	194	39	64
	1897	314	9	323	73	118
Противприродни блуд Fornication contre nature	1906	6	—	6	—	3
	1905	1	—	1	—	1
	1904	7	—	7	1	3
	1903	5	—	5	—	2
	1902	5	—	5	—	2
	1901	1	—	1	—	—
	1900	6	—	6	—	6
	1899	6	—	6	—	5
	1898	9	—	9	—	4
	1897	4	—	4	—	2

4. Travail des tribunaux de première instance de 1897 à 1906

e. Tableau spécial des crimes et délits

N o m b r e d e s												Године Années
acquittés			о с у ђ е н и х — с о н д а м н ы е									
у о ш и т е - е н г е н е р а л			на смрт à mort	на р о б и ј у aux travaux forcés	на заточење à la reclusion	на затвор à l'emprisonnement	на новчану казну à l'amende	даго родитељима на поправку à la correction paternelle	у о ш и т е - е н г е н е р а л			
МУШКИХ hommes	ЖЕНСКИХ femmes	свѣга total							МУШКИХ hommes	ЖЕНСКИХ femmes	свѣга total	
7	8	9	10	11	12	13	14	15	16	17	18	19
35	7	42	—	3	—	15	—	—	18	—	18	1906
36	4	40	—	4	—	19	—	—	21	2	23	1905
22	4	26	—	4	—	33	—	—	31	6	37	1904
17	3	20	—	2	—	7	—	—	7	2	9	1903
16	1	17	—	8	—	20	—	—	28	—	28	1902
34	5	39	—	—	—	20	—	—	17	3	20	1901
26	8	34	—	1	—	26	—	—	23	4	27	1900
48	4	52	—	1	—	27	—	—	28	—	28	1899
24	6	30	—	3	—	27	—	—	28	2	30	1898
44	4	48	—	4	—	27	—	—	30	1	31	1897
2	—	2	—	5	—	2	—	—	6	1	7	1906
2	—	2	—	3	—	4	—	—	7	—	7	1905
2	—	2	—	2	—	—	—	—	2	—	2	1904
2	—	2	—	4	—	3	—	—	7	—	7	1903
4	—	4	—	5	—	1	—	—	6	—	6	1902
—	—	—	—	3	—	—	—	—	3	—	3	1901
1	—	1	—	4	—	1	—	—	5	—	5	1900
2	—	2	1	2	—	—	—	—	3	—	3	1899
1	—	1	2	2	—	—	—	—	4	—	4	1898
—	—	—	1	—	—	2	—	—	9	1	10	1897
118	7	125	—	14	—	83	—	—	89	8	97	1906
109	2	111	—	19	—	70	—	1	85	5	90	1905
114	4	118	—	28	—	60	1	2	90	1	91	1904
96	1	97	—	17	—	51	—	—	66	2	68	1903
94	3	97	—	16	—	57	—	1	71	3	74	1902
74	—	74	—	14	—	43	—	1	57	1	58	1901
101	5	106	—	23	—	44	1	—	66	2	68	1900
133	6	139	—	24	—	74	—	1	97	2	99	1899
100	3	103	—	18	—	73	—	—	88	3	91	1898
185	6	191	—	34	—	96	2	—	130	3	132	1897
3	—	3	—	3	—	—	—	—	3	—	3	1906
1	—	1	—	—	—	—	—	—	—	—	—	1905
4	—	4	—	2	—	1	—	—	3	—	3	1904
2	—	2	—	1	—	2	—	—	3	—	3	1903
2	—	2	—	—	—	3	—	—	3	—	3	1902
—	—	—	—	—	—	1	—	—	1	—	1	1901
6	—	6	—	—	—	—	—	—	—	—	—	1900
5	—	5	—	—	—	1	—	—	1	—	1	1899
4	—	4	—	2	—	3	—	—	5	—	5	1898
2	—	2	—	—	—	2	—	—	2	—	2	1897

4. Рад првостепених судова од 1897 до 1906 год.

д. Посебни преглед кривичних дела

КРИВИЧНА ДЕЛА AFFAIRES CRIMINELLES	Године Années	Б р о ј				
		оптужених-accusés			ослобођених	
		мушких hommes	женских femmes	свега-total	као невиних comme innocents	из других разлога-pour autres motifs
		1	2	3	4	5
Родооскрвњење Inceste	1906	3	2	5	—	5
	1905	7	3	10	3	4
	1904	7	5	12	2	8
	1903	2	3	5	—	4
	1902	5	3	8	2	1
	1901	6	2	8	1	4
	1900	7	4	11	1	4
	1899	6	3	9	—	5
	1898	3	2	5	—	5
	1897	10	7	17	—	10
Самовласно лишење слободе Arrestation arbitraire	1906	44	—	44	9	17
	1905	31	—	31	9	14
	1904	33	—	33	—	18
	1903	27	—	27	8	10
	1902	50	1	51	6	23
	1901	31	—	31	—	17
	1900	13	—	13	2	6
	1899	49	—	49	7	24
	1898	28	—	28	2	17
	1897	23	—	23	5	15
Синовање и покушај силовања Viol et tentative de viol	1906	33	—	33	2	18
	1905	57	1	58	9	33
	1904	49	1	50	2	23
	1903	33	—	33	3	10
	1902	28	1	29	—	14
	1901	37	1	38	7	9
	1900	21	1	22	2	12
	1899	33	1	34	5	16
	1898	51	2	53	4	29
	1897	39	1	40	2	18
Скотолоштво Bestialité	1906	7	—	7	—	2
	1905	7	—	7	1	2
	1904	9	—	9	—	2
	1903	1	—	1	—	—
	1902	4	—	4	1	1
	1901	1	—	1	—	—
	1900	9	—	9	1	3
	1899	8	—	8	1	6
	1898	10	—	10	—	5
	1897	8	—	8	—	6

4. Travail des tribunaux de première instance de 1897 à 1906

e. Tableau spécial des crimes et délits

N o m b r e d e s													Године Années
acquittés			осуђених — condannés										
у опште-ен генерал			на смрт à mort	на робију aux travaux forcés	на заточење à la reclusion	на затвор à l'emprî- sonnement	на новчану казну à l'amende	дато родитељима на поправку à la correction paternelle	у опште-ен генерал				
мушких hommes	женских femmes	свега total							мушких hommes	женских femmes	свега total		
7	8	9	10	11	12	13	14	15	16	17	18	19	
3	2	5	—	—	—	—	—	—	—	—	—	1906	
5	2	7	—	2	—	1	—	—	2	1	3	1905	
6	4	10	—	—	—	2	—	—	1	1	2	1904	
2	2	4	—	1	—	—	—	—	—	1	1	1903	
2	1	3	—	1	—	4	—	—	3	2	5	1902	
4	1	5	—	—	—	3	—	—	2	1	3	1901	
3	2	5	—	1	—	5	—	—	4	2	6	1900	
4	1	5	—	—	—	4	—	—	2	2	4	1899	
3	2	5	—	—	—	—	—	—	—	—	—	1898	
6	4	10	—	—	—	7	—	—	4	3	7	1897	
26	—	26	—	—	—	12	6	—	18	—	18	1906	
23	—	23	—	1	—	4	3	—	8	—	8	1905	
18	—	18	—	—	—	12	3	—	15	—	15	1904	
18	—	18	—	—	—	5	4	—	9	—	9	1903	
29	—	29	—	—	—	17	5	—	21	1	22	1902	
17	—	17	—	—	—	11	3	—	14	—	14	1901	
8	—	8	—	—	—	5	—	—	5	—	5	1900	
31	—	31	—	—	—	14	4	—	18	—	18	1899	
19	—	19	—	2	—	6	1	—	9	—	9	1898	
20	—	20	—	—	—	2	1	—	3	—	3	1897	
20	—	20	—	8	—	2	—	—	10	—	10	1906	
41	1	42	—	9	—	7	—	—	16	—	16	1905	
24	1	25	—	17	—	8	—	—	25	—	25	1904	
13	—	13	—	10	—	10	—	—	20	—	20	1903	
14	—	14	—	9	—	6	—	—	14	1	15	1902	
15	1	16	—	12	—	10	—	—	22	—	22	1901	
14	—	14	—	2	—	6	—	—	7	1	8	1900	
20	1	21	—	6	—	7	—	—	13	—	13	1899	
31	2	33	—	10	—	10	—	—	20	—	20	1898	
19	1	20	—	11	—	9	—	—	20	—	20	1897	
2	—	2	—	—	—	5	—	—	5	—	5	1906	
3	—	3	—	—	—	4	—	—	4	—	4	1905	
2	—	2	—	—	—	7	—	—	7	—	7	1904	
—	—	—	—	—	—	1	—	—	1	—	1	1903	
2	—	2	—	—	—	2	—	—	2	—	2	1902	
—	—	—	—	—	—	1	—	—	1	—	1	1901	
4	—	4	—	—	—	5	—	—	5	—	5	1900	
7	—	7	—	—	—	1	—	—	1	—	1	1899	
5	—	5	—	—	—	5	—	—	5	—	5	1898	
6	—	6	—	—	—	2	—	—	2	—	2	1897	

4. Рад првостепених суда од 1897 до 1906 год.

д. Посебни преглед кривичних дела

КРИВИЧНА ДЕЛА AFFAIRES CRIMINELLES	Године Années	Б р о ј				
		оштужених-accusés			ослобођених	
		мушких hommes	женских femmes	свега-total	као невиних comme innocents	из других ра- злога-pour autres motifs
1	2	3	4	5	6	
Тешка повреда тела Blessure grave	1906	253	15	268	40	92
	1905	316	12	328	61	95
	1904	248	16	264	65	60
	1903	168	13	181	24	51
	1902	208	11	219	37	70
	1901	205	15	220	41	70
	1900	260	12	272	39	83
	1899	375	13	388	91	120
	1898	269	22	291	65	76
	1897	309	12	321	86	84
Тровање Empoisonnement	1906	—	2	2	1	1
	1905	6	14	20	7	9
	1904	1	3	4	—	4
	1903	3	4	7	—	7
	1902	2	6	8	1	3
	1901	6	9	15	3	5
	1900	4	8	12	3	9
	1899	6	13	19	7	7
	1898	2	2	4	2	—
	1897	4	7	11	2	3
Убиство без предумишљаја Homicide sans préméditation	1906	131	8	139	45	11
	1905	157	12	169	63	40
	1904	51	1	52	11	3
	1903	57	4	61	14	4
	1902	53	1	54	10	3
	1901	55	4	59	8	10
	1900	49	4	53	9	11
	1899	52	8	60	10	7
	1898	73	17	90	18	13
	1897	188	13	201	81	55
Убиство и упропашћење ванбрачног детета Infanticide	1906	1	32	33	4	7
	1905	3	51	54	2	10
	1904	3	44	47	7	11
	1903	2	33	35	3	14
	1902	1	41	42	5	12
	1901	1	49	50	2	14
	1900	—	18	18	—	6
	1899	4	60	64	12	14
	1898	1	32	33	1	4
	1897	1	56	57	9	14

4. Travail des tribunaux de première instance de 1897 à 1906

e. Tableau spécial des crimes et délits

N o m b r e d e s												Године Années
acquittés			о с у ђ е н и х — с о н д а м н ы е с									
у опште-ен генерал			на смрт à mort	на робију aux travaux forcés	на заточење à la réclusion	на затвор à l'emprisonnement	на новчану казну à l'amende	дато родитељима на поправку à la correction paternelle	у опште-ен генерал			
мушких hommes	женских femmes	свега total							мушких hommes	женских femmes	свега total	
7	8	9	10	11	12	13	14	15	16	17	18	19
125	7	132	—	4	—	129	3	—	128	8	136	1906
147	9	156	—	15	—	157	—	—	169	3	172	1905
116	9	125	—	9	—	129	1	—	132	7	139	1904
68	7	75	—	7	—	99	—	—	100	6	106	1903
100	7	107	—	5	—	106	—	1	108	4	112	1902
106	5	111	—	8	—	101	—	—	99	10	109	1901
114	8	122	—	7	—	141	2	—	146	4	150	1900
203	8	211	—	16	—	159	2	—	172	5	177	1899
125	16	141	—	17	—	130	3	—	144	6	150	1898
165	5	170	—	17	—	133	1	—	144	7	151	1897
—	2	2	—	—	—	—	—	—	—	—	—	1906
5	11	16	—	4	—	—	—	—	1	3	4	1905
1	3	4	—	—	—	—	—	—	—	—	—	1904
3	4	7	—	—	—	—	—	—	—	—	—	1903
1	3	4	—	3	—	1	—	—	1	3	4	1902
6	2	8	1	5	—	1	—	—	—	7	7	1901
4	8	12	—	—	—	—	—	—	—	—	—	1900
5	9	14	—	5	—	—	—	—	1	4	5	1899
—	2	2	—	—	—	2	—	—	2	—	2	1898
3	2	5	1	5	—	—	—	—	1	5	6	1897
52	4	56	—	44	—	39	—	—	79	4	83	1906
93	10	103	—	31	—	34	—	1	64	2	66	1905
14	—	14	—	23	—	15	—	—	37	1	38	1904
16	2	18	—	22	—	20	—	1	41	2	43	1903
13	—	13	—	29	—	12	—	—	40	1	41	1902
18	—	18	—	19	—	21	—	1	37	4	41	1901
18	2	20	—	15	—	18	—	—	31	2	33	1900
16	1	17	—	29	—	14	—	—	36	7	43	1899
24	7	31	—	33	—	26	—	—	49	10	59	1898
126	10	136	—	34	—	30	—	1	62	3	65	1897
1	10	11	—	1	—	21	—	—	—	22	22	1906
2	10	12	—	2	—	40	—	—	1	41	42	1905
3	15	18	—	2	—	27	—	—	—	29	29	1904
2	15	17	—	1	—	17	—	—	—	18	18	1903
1	16	17	—	2	—	23	—	—	—	25	25	1902
1	15	16	—	—	—	34	—	—	—	34	34	1901
—	6	6	—	—	—	12	—	—	—	12	12	1900
4	22	26	—	5	—	33	—	—	—	38	38	1899
1	4	5	—	1	—	27	—	—	—	28	28	1898
1	22	23	—	2	—	32	—	—	—	34	34	1897

4. Рад првостепених судова од 1897 до 1906 год.

д. Посебни преглед кривичних дела

КРИВИЧНА ДЕЛА AFFAIRES CRIMINELLES	Године Années	Б р о ј				
		оптужених-accusés			ослобођених	
		мушких hommes	женских femmes	свега-total	као невиних comme innocents	из других ра- злога-pour autres motifs
1	2	3	4	5	6	
Убиство с предумишљајем Assassinat prémédité	1906	158	25	183	51	20
	1905	177	17	194	61	29
	1904	259	26	285	103	85
	1903	55	14	69	19	26
	1902	171	25	196	63	49
	1901	96	15	111	37	30
	1900	82	12	94	19	39
	1899	123	12	135	56	27
	1898	148	20	168	61	34
	1897	171	15	186	43	29
Друге кривице Autres crimes et délits	1906	39	28	67	11	20
	1905	30	17	47	8	15
	1904	13	3	16	1	6
	1903	44	12	56	18	10
	1902	17	6	23	11	1
	1901	28	4	32	3	12
	1900	50	52	102	20	26
	1899	7	23	30	11	9
	1898	2	6	8	2	1
	1897	—	—	—	—	—
III Кривична дела противу имовине						
Банкротство-Banqueroute	1906	4	—	4	—	2
	1905	1	—	1	—	—
	1904	4	—	4	—	—
	1903	11	—	11	—	6
	1902	13	—	13	1	6
	1901	10	—	10	3	—
	1900	5	—	5	—	—
	1899	10	—	10	—	7
	1898	5	—	5	—	—
	1897	11	—	11	—	2
Горосеча-Abatage de bois	1906	1.756	7	1.763	218	431
	1905	1.833	19	1.852	285	482
	1904	1.564	9	1.573	225	411
	1903	1.698	9	1.707	261	535
	1902	1.700	18	1.718	218	528
	1901	2.275	24	2.299	333	702
	1900	2.444	24	2.468	362	940
	1899	2.655	12	2.667	384	752
	1898	2.152	21	2.173	306	544
	1897	1.796	11	1.807	301	392

4. Travail des tribunaux de première instance de 1897 à 1906

e. Tableau spécial des crimes et délits

N o m b r e d e s												Године Années
acquittés			о с у ђ е н и х — с о н д а м н ы е									
у о б щ е - е н г е њ е р а л			на смрт à mort	на р о б и ј у aux travaux forcés	на заточење à la réclusion	на затвор à l'emprisonnement	на новчану казну à l'amende	да то р о д и т е љ и м а на поправку à la correction paternelle	у о б щ е - е н г е њ е р а л			
м у ж и к и х hommes	ж е н с к и х femmes	с в е р г а total							м у ж и к и х hommes	ж е н с к и х femmes	с в е р г а total	
7	8	9	10	11	12	13	14	15	16	17	18	19
61	10	71	7	86	—	19	—	—	97	15	112	1906
80	10	90	7	81	—	15	—	1	97	7	104	1905
170	18	188	3	71	—	23	—	—	89	8	97	1904
36	9	45	2	22	—	—	—	—	19	5	24	1903
93	19	112	2	58	—	22	1	1	78	6	84	1902
58	9	67	9	33	—	2	—	—	38	6	44	1901
49	9	58	6	22	—	6	2	—	33	3	36	1900
73	10	83	7	44	—	—	—	1	50	2	52	1899
83	12	95	10	59	—	4	—	—	65	8	73	1898
65	7	72	6	95	—	13	—	—	106	8	114	1897
16	15	31	2	15	—	19	—	—	23	13	36	1906
15	8	23	2	7	—	15	—	—	15	9	24	1905
6	1	7	—	4	—	5	—	—	7	2	9	1904
21	7	28	—	16	—	11	1	—	23	5	28	1903
9	3	12	—	7	—	4	—	—	8	3	11	1902
14	1	15	4	2	—	11	—	—	14	3	17	1901
24	22	46	2	20	—	34	—	—	26	30	56	1900
5	15	20	—	—	—	10	—	—	2	8	10	1899
2	1	3	—	—	—	5	—	—	—	5	5	1898
—	—	—	—	—	—	—	—	—	—	—	—	1897
III Affaires criminelles contre la propriété												
2	—	2	—	—	—	2	—	—	2	—	2	1906
—	—	—	—	—	—	1	—	—	1	—	1	1905
—	—	—	—	—	—	4	—	—	4	—	4	1904
6	—	6	—	—	—	5	—	—	5	—	5	1903
7	—	7	—	4	—	2	—	—	6	—	6	1902
3	—	3	—	—	—	7	—	—	7	—	7	1901
—	—	—	—	—	—	5	—	—	5	—	5	1900
7	—	7	—	—	—	3	—	—	3	—	3	1899
—	—	—	—	2	—	3	—	—	5	—	5	1898
2	—	2	—	1	—	8	—	—	9	—	9	1897
643	6	649	—	—	—	1.095	19	—	1.113	1	1.114	1906
755	12	767	—	—	—	1.050	18	17	1.078	7	1.085	1905
631	5	636	—	—	—	919	13	5	933	4	937	1904
792	4	796	—	—	—	896	9	6	906	5	911	1903
741	5	746	—	—	—	967	4	1	959	13	972	1902
1.020	15	1.035	—	—	—	1.221	24	19	1.255	9	1.264	1901
1.291	11	1.302	—	—	—	1.142	21	3	1.153	13	1.166	1900
1.127	9	1.136	—	—	—	1.502	25	4	1.528	3	1.531	1899
844	6	850	—	—	—	1.273	45	5	1.308	15	1.323	1898
689	4	693	—	—	—	1.051	59	4	1.107	7	1.114	1897

4. Рад првостепених судова од 1897 до 1906 год.

д. Посебни преглед кривичних дела

КРИВИЧНА ДЕЛА AFFAIRES CRIMINELLES	Године Années	Б р о ј				
		оптужених-accusés			ослобођених	
		мушких hommes	женских femmes	свега-total	као невиних comme innocents	из других ра- злога-pour autres motifs
1	2	3	4	5	6	
Злоупотреба поверења Abus de confiance	1906	—	—	—	—	—
	1905	1	—	1	—	—
	1904	1	—	1	—	1
	1903	—	—	—	—	—
	1902	—	—	—	—	—
	1901	—	—	—	—	—
	1900	4	—	4	—	4
	1899	2	—	2	1	1
	1898	3	—	3	—	3
1897	—	—	—	—	—	
Јатаковање-Recèlement	1906	39	6	45	22	8
	1905	65	12	77	39	14
	1904	35	13	48	16	14
	1903	14	4	18	11	1
	1902	76	7	83	35	13
	1901	33	6	39	16	9
	1900	19	4	23	8	4
	1899	46	4	50	18	12
	1898	22	4	26	6	5
1897	142	11	153	74	19	
Крађа стоке Vol de bétail	1906	158	5	163	49	15
	1905	153	8	161	64	12
	1904	201	4	205	78	28
	1903	143	3	146	45	15
	1902	145	—	145	56	20
	1901	163	2	165	53	13
	1900	171	2	173	69	24
	1899	259	1	260	115	36
	1898	302	4	306	127	25
1897	249	1	250	98	46	
Насилна изнуда Extorsion par violence	1906	12	3	15	2	7
	1905	18	1	19	4	11
	1904	16	2	18	1	7
	1903	10	2	12	4	5
	1902	9	—	9	1	3
	1901	16	2	18	5	3
	1900	16	3	19	3	11
	1899	22	2	24	1	13
	1898	12	—	12	2	7
1897	20	3	23	5	9	

4. Travail des tribunaux de première instance de 1897 à 1906

e. Tableau spécial des crimes et délits

N o m b r e d e s												Године Années
acquittés			о с у ђ е н и х — с о н д а м н е с									
у опште-ен генерал			на смрт à mort	на робију aux travaux forcés	на заточење à la réclusion	на затвор à l'emprî- sonnement	на повчану казну à l'amende	дато родитељима на поправку à la correction paternelle	у опште-ен генерал			
мушких hommes	женских femmes	свега total							мушких hommes	женских femmes	свега total	
7	8	9	10	11	12	13	14	15	16	17	18	19
—	—	—	—	—	—	—	—	—	—	—	—	1906
—	—	—	—	—	—	—	1	—	—	1	—	1905
1	—	1	—	—	—	—	—	—	—	—	—	1904
—	—	—	—	—	—	—	—	—	—	—	—	1903
—	—	—	—	—	—	—	—	—	—	—	—	1902
—	—	—	—	—	—	—	—	—	—	—	—	1901
4	—	4	—	—	—	—	—	—	—	—	—	1900
2	—	2	—	—	—	—	—	—	—	—	—	1899
3	—	3	—	—	—	—	—	—	—	—	—	1898
—	—	—	—	—	—	—	—	—	—	—	—	1897
24	6	30	—	5	—	10	—	—	15	—	15	1906
44	9	53	—	8	—	15	1	—	21	3	24	1905
19	11	30	—	7	—	11	—	—	16	2	18	1904
9	3	12	—	1	—	5	—	—	5	1	6	1903
41	7	48	—	15	—	20	—	—	35	—	35	1902
21	4	25	—	2	—	11	1	—	12	2	14	1901
9	3	12	—	5	—	3	3	—	10	1	11	1900
29	1	30	—	7	—	13	—	—	17	3	20	1899
9	2	11	—	7	—	8	—	—	13	2	15	1898
86	7	93	—	45	—	15	—	—	56	4	60	1897
61	3	64	—	50	—	49	—	—	97	2	99	1906
69	7	76	—	57	—	28	—	—	84	1	85	1905
102	4	106	—	43	—	56	—	—	99	—	99	1904
57	3	60	—	51	—	35	—	—	86	—	86	1903
76	—	76	—	29	—	40	—	—	69	—	69	1902
65	1	66	—	57	—	42	—	—	98	1	99	1901
92	1	93	—	37	—	43	—	—	79	1	80	1900
151	—	151	—	46	—	63	—	—	108	1	109	1899
148	4	152	—	102	—	52	—	—	154	—	154	1898
143	1	144	—	60	—	46	—	—	106	—	106	1897
7	2	9	—	5	—	1	—	—	5	1	6	1906
14	1	15	—	2	—	2	—	—	4	—	4	1905
7	1	8	—	3	—	6	1	—	9	1	10	1904
8	1	9	—	2	—	1	—	—	2	1	3	1903
4	—	4	—	1	—	4	—	—	5	—	5	1902
6	2	8	—	—	—	9	—	1	10	—	10	1901
11	3	14	—	1	—	4	—	—	5	—	5	1900
13	1	14	—	1	—	9	—	—	9	1	10	1899
9	—	9	—	1	—	2	—	—	3	—	3	1898
12	2	14	—	4	—	5	—	—	8	1	9	1897

4. Рад првостепених судова од 1897 до 1906 год.

д. Посебни преглед кривичних дела

КРИВИЧНА ДЕЛА AFFAIRES CRIMINELLES	Године Années	Б р о ј				
		оштужених-accusés			ослобођених	
		мушких hommes	женских femmes	свега-total	као невиних comme innocents	из других разлога-pour autres motifs
1	2	3	4	5	6	
Опасна крађа-Vol qualifié	1906	937	28	965	399	85
	1905	1.258	54	1.312	578	79
	1904	1.001	34	1.035	410	78
	1903	725	35	760	293	67
	1902	779	27	806	339	40
	1901	719	33	752	310	53
	1900	668	22	690	261	80
	1899	772	51	823	354	66
	1898	1.083	46	1.129	433	77
	1897	844	45	889	369	97
Паљевина и нехотична паљевина Incendie volontaire et incendie par imprudence	1906	94	8	102	66	9
	1905	82	5	87	44	3
	1904	64	—	64	34	9
	1903	40	6	46	23	16
	1902	55	6	61	38	9
	1901	24	5	29	12	12
	1900	67	9	76	25	26
	1899	50	7	57	42	5
	1898	39	4	43	33	3
	1897	93	11	104	69	23
Покушај опасне крађе Tentative de vol qualifié	1906	17	—	17	5	3
	1905	29	—	29	5	6
	1904	17	—	17	6	5
	1903	16	—	16	5	2
	1902	14	—	14	3	1
	1901	9	—	9	2	1
	1900	18	—	18	6	3
	1899	23	—	23	6	3
	1898	15	—	15	6	—
	1897	16	—	16	5	2
Покушај разбојништва Tentative de brigandage	1906	9	—	9	3	3
	1905	3	—	3	2	—
	1904	5	—	5	4	—
	1903	—	—	—	—	—
	1902	1	—	1	1	—
	1901	—	—	—	—	—
	1900	—	—	—	—	—
	1899	—	—	—	—	—
	1898	6	—	6	4	—
	1897	—	—	—	—	—

4. Рад првостепених судова од 1897 до 1906 год.

д. Посебни преглед кривичних дела

КРИВИЧНА ДЕЛА AFFAIRES CRIMINELLES	Године Années	Б р о ј				
		оптужених-accusés			ослобођених	
		мушких hommes	женских femmes	свсга-total	као невиних comme innocents	из других ра- злога-pour autres motifs
1	2	3	4	5	6	
Превара и сѣмана Fraude et tromperie	1906	23	1	24	3	17
	1905	27	1	28	—	23
	1904	23	1	24	—	21
	1903	16	1	17	4	10
	1902	22	1	23	1	20
	1901	29	5	34	1	24
	1900	31	—	31	—	26
	1899	42	4	46	3	27
	1898	35	3	38	2	27
	1897	41	—	41	1	32
Проста крађа-Vol simple	1906	228	20	248	76	94
	1905	385	27	412	120	120
	1904	282	8	290	90	74
	1903	218	12	230	67	67
	1902	258	23	281	71	86
	1901	210	7	217	40	65
	1900	218	14	232	62	85
	1899	280	12	292	79	88
	1898	267	14	281	81	84
	1897	269	17	286	62	97
Разбојништво-Brigandage	1906	149	3	152	64	25
	1905	287	9	296	147	34
	1904	195	—	195	75	32
	1903	118	1	119	63	11
	1902	210	9	219	93	36
	1901	166	4	170	76	34
	1900	190	5	195	86	49
	1899	242	1	243	160	29
	1898	296	6	302	147	49
	1897	362	9	371	195	43
Уништај и повреда туђих ствари Destruction et détérioration du bien d'autrui	1906	70	1	71	11	40
	1905	67	1	68	22	34
	1904	60	2	62	6	32
	1903	67	4	71	30	30
	1902	32	1	33	5	23
	1901	12	—	12	5	3
	1900	103	1	104	22	66
	1899	86	5	91	34	44
	1898	73	1	74	15	38
	1897	82	1	83	12	52

4. Travail des tribunaux de première instance de 1897 à 1906

e. Tableau spécial des crimes et délits

N o m b r e d e s												Године Années
acquittés			о с у ђ е н и х — с о н д а м н é с									
у опште-ен генерал			на смрт à mort	на робију aux travaux forcés	на заточење à la réclusion	на затвор à l'empri- sonnement	на новчану казну à l'amende	дато родитељина на поправку à la correction paternelle	у опште-ен генерал			
мушких hommes	женских femmes	свега total							мушких hommes	женских femmes	свега total	
7	8	9	10	11	12	13	14	15	16	17	18	19
19	1	20	—	—	—	4	—	—	4	—	4	1906
22	1	23	—	1	—	3	1	—	5	—	5	1905
20	1	21	—	—	—	3	—	—	3	—	3	1904
14	—	14	—	—	—	2	1	—	2	1	3	1903
20	1	21	—	—	—	2	—	—	2	—	2	1902
21	4	25	—	—	—	9	—	—	8	1	9	1901
26	—	26	—	—	—	2	3	—	5	—	5	1900
29	1	30	—	—	—	14	2	—	13	3	16	1899
27	2	29	—	—	—	8	1	—	8	1	9	1898
33	—	33	—	—	—	7	1	—	8	—	8	1897
155	15	170	—	3	—	75	—	—	73	5	78	1906
225	15	240	—	8	—	164	—	—	160	12	172	1905
158	6	164	—	11	—	114	—	1	124	2	126	1904
123	11	134	—	9	—	86	1	—	95	1	96	1903
142	15	157	—	13	—	111	—	—	116	8	124	1902
101	4	105	—	9	—	101	2	—	109	3	112	1901
135	12	147	—	12	—	71	—	2	83	2	85	1900
158	9	167	—	17	—	107	—	1	122	3	125	1899
156	9	165	—	16	—	100	—	—	111	5	116	1898
152	7	159	—	16	—	110	—	1	117	10	127	1897
86	3	89	—	56	—	7	—	—	63	—	63	1906
175	6	181	9	95	—	11	—	—	112	3	115	1905
107	—	107	2	81	—	5	—	—	88	—	88	1904
74	—	74	—	40	—	5	—	—	44	1	45	1903
122	7	129	7	79	—	2	2	—	88	2	90	1902
109	1	110	—	53	—	7	—	—	57	3	60	1901
131	4	135	12	45	—	3	—	—	59	1	60	1900
188	1	189	—	46	—	8	—	—	54	—	54	1899
190	6	196	9	92	—	5	—	—	106	—	106	1898
230	8	238	12	114	—	7	—	—	132	1	133	1897
50	1	51	—	—	—	20	—	—	20	—	20	1906
56	—	56	—	—	—	12	—	—	11	1	12	1905
37	1	38	—	—	—	24	—	—	23	1	24	1904
56	4	60	—	—	—	11	—	—	11	—	11	1903
27	1	28	—	—	—	5	—	—	5	—	5	1902
8	—	8	—	—	—	4	—	—	4	—	4	1901
88	—	88	—	—	—	16	—	—	15	1	16	1900
74	4	78	—	—	—	13	—	—	12	1	13	1899
52	1	53	—	—	—	19	2	—	21	—	21	1898
63	1	64	—	—	—	17	2	—	19	—	19	1897

4. Рад првостепених судова од 1897 до 1906 год.

д. Посебни преглед кривичних дела

КРИВИЧНА ДЕЛА AFFAIRES CRIMINELLES	Године Années	Б р о ј				
		оптужених-accusés			ослобођених	
		мушких hommes	женских femmes	свега-total	као невиних comme innocents	из других ра- злога-pour autres motifs
1.	2	3	4	5	6	
Утаја и отуђење ствари испод пописа Soustraction et détournement d'objets séquestrés	1906	62	1	63	16	22
	1905	53	—	53	5	29
	1904	29	1	30	1	19
	1903	34	1	35	3	23
	1902	60	4	64	11	42
	1901	40	—	40	1	23
	1900	1	—	1	—	1
	1899	47	1	48	7	21
	1898	53	—	53	10	18
	1897	34	—	34	4	16
Хајдуковање-Brigandage	1906	4	—	4	—	—
	1905	4	—	4	1	—
	1904	3	—	3	—	—
	1903	—	—	—	—	—
	1902	—	—	—	—	—
	1901	3	—	3	—	—
	1900	5	2	7	—	6
	1899	—	—	—	—	—
	1898	1	—	1	1	—
	1897	7	—	7	—	1
Друге кривице Autres crimes et délits	1906	67	1	68	16	19
	1905	53	—	53	15	13
	1904	19	4	23	8	11
	1903	18	1	19	5	89
	1902	26	3	29	10	13
	1901	97	4	101	27	48
	1900	41	1	42	2	26
	1899	—	—	—	—	—
	1898	—	—	—	—	—
	1897	—	—	—	—	—
IV Кривична дела у службеној дужности						
Злоупотреба власти Abus d'autorité	1906	17	—	17	1	5
	1905	16	—	16	1	3
	1904	9	—	9	2	6
	1903	11	—	11	1	7
	1902	16	—	16	3	9
	1901	33	—	33	2	20
	1900	24	—	24	4	12
	1899	11	—	11	6	2
	1898	15	—	15	2	6
	1897	14	—	14	—	10

4. Travail des tribunaux de première instance de 1897 à 1906

e. Tableau spécial des crimes et délits

N o m b r e d e s												Године Années
acquittés			о с у ђ е н и х — с о н д а м н е с									
у опште-ен генерал			на смрт à mort	на робију aux travaux forcés	на заточење à la réclusion	на затвор à l'emprisonnement	на новчану казну à l'amende	дато родитељима на поправку à la correction paternelle	у опште-ен генерал			
мушких hommes	женских femmes	свега total							мушких hommes	женских femmes	свега total	
7	8	9	10	11	12	13	14	15	16	17	18	19
37	1	38	—	2	—	21	—	2	25	—	25	1906
34	—	34	—	3	—	16	—	—	19	—	19	1905
19	1	20	—	2	—	8	—	—	10	—	10	1904
25	1	26	—	—	—	9	—	—	9	—	9	1903
49	4	53	—	—	—	11	—	—	11	—	11	1902
24	—	24	—	1	—	14	1	—	16	—	16	1901
1	—	1	—	—	—	—	—	—	—	—	—	1900
27	1	28	—	2	—	17	1	—	20	—	20	1899
28	—	28	—	2	—	22	—	1	25	—	25	1898
20	—	20	—	1	—	10	3	—	14	—	14	1897
—	—	—	2	—	—	2	—	—	4	—	4	1906
1	—	1	3	—	—	—	—	—	3	—	3	1905
—	—	—	—	3	—	—	—	—	3	—	3	1904
—	—	—	—	—	—	—	—	—	—	—	—	1903
—	—	—	—	—	—	—	—	—	—	—	—	1902
—	—	—	—	—	—	3	—	—	3	—	3	1901
4	2	6	—	—	—	1	—	—	1	—	1	1900
—	—	—	—	—	—	—	—	—	—	—	—	1899
1	—	1	—	—	—	—	—	—	—	—	—	1898
1	—	1	5	1	—	—	—	—	6	—	6	1897
34	1	35	—	—	—	33	—	—	33	—	33	1906
28	—	28	—	4	—	21	—	—	25	—	25	1905
15	4	19	—	—	—	4	—	—	4	—	4	1904
13	1	14	—	—	—	5	—	—	5	—	5	1903
21	2	23	—	—	—	5	1	—	5	1	6	1902
72	3	75	1	8	—	17	—	—	25	1	26	1901
28	—	28	—	1	—	13	—	—	13	1	14	1900
—	—	—	—	—	—	—	—	—	—	—	—	1899
—	—	—	—	—	—	—	—	—	—	—	—	1898
—	—	—	—	—	—	—	—	—	—	—	—	1897
IV Délits commis dans l'exercice de fonctions publiques												
6	—	6	—	—	—	3	8	—	11	—	11	1906
4	—	4	—	—	—	5	7	—	12	—	12	1905
8	—	8	—	—	—	1	—	—	1	—	1	1904
8	—	8	—	—	—	2	1	—	3	—	3	1903
12	—	12	—	—	—	3	1	—	4	—	4	1902
22	—	22	—	—	—	10	1	—	11	—	11	1901
16	—	16	—	—	—	7	1	—	8	—	8	1900
8	—	8	—	—	—	2	1	—	3	—	3	1899
8	—	8	—	—	—	2	5	—	7	—	7	1898
10	—	10	—	—	1	2	1	—	4	—	4	1897

4. Рад првостепених судова од 1897 до 1906 год.

д. Посебни преглед кривичних дела

КРИВИЧНА ДЕЛА AFFAIRES CRIMINELLES	Године Années	Б р о ј				
		оутужених-accusés			ослобођених	
		мушких hommes	женских femmes	свeгa-total	као невиних comme innocents	из других разлога-pour autres motifs
1	2	3	4	5	6	
Злоупотреба у службеној дужности Abus dans l'exercice de fonctions publiques	1906	23	—	23	3	10
	1905	35	—	35	—	34
	1904	34	—	34	2	22
	1903	39	—	39	1	24
	1902	18	—	18	—	15
	1901	46	—	46	4	21
	1900	27	—	27	1	13
	1899	120	—	120	12	60
	1898	44	—	44	—	14
	1897	47	—	47	6	26
Мито Corruption de fonctionnaires publics (pots-de vin)	1906	4	—	4	1	2
	1905	2	—	2	—	2
	1904	3	—	3	2	—
	1903	7	—	7	—	7
	1902	10	—	10	—	8
	1901	5	—	5	—	5
	1900	5	—	5	1	3
	1899	1	—	1	—	1
	1898	11	—	11	—	6
	1897	7	—	7	—	6
Небрижљивост у службеној дужности Négligente dans l'exercice de fonctions publiques	1906	10	—	10	2	1
	1905	21	—	21	1	13
	1904	4	—	4	—	—
	1903	59	—	59	4	40
	1902	3	—	3	—	—
	1901	6	—	6	—	—
	1900	1	—	1	—	—
	1899	2	—	2	1	—
	1898	3	—	3	—	2
	1897	14	—	14	3	2
Небрижљиво чување апсеника Surveillance négligente des prisonniers	1906	9	—	9	—	3
	1905	8	—	8	—	1
	1904	—	—	—	—	—
	1903	3	—	3	—	2
	1902	9	—	9	—	—
	1901	11	—	11	—	5
	1900	16	—	16	4	1
	1899	14	—	14	—	2
	1898	2	—	2	—	—
	1897	—	—	—	—	—

4. Travail des tribunaux de première instance de 1897 à 1906

e. Tableau spécial des crimes et délits

N o m b r e d e s												Године Années
acquittés			о с у ђ е н и х — с о н д а м н њ е с									
у опште-ен генерал			на смрт à mort	на робију aux travaux forcés	на заточење à la réclusion	на затвор à l'emprisonnement	на новчану казну à l'amende	дато родитељима на поправку à la correction paternelle	у опште-ен генерал			
мушких hommes	женских femmes	свега total							мушких hommes	женских femmes	свега total	
7	8	9	10	11	12	13	14	15	16	17	18	19
13	—	13	—	—	1	3	6	—	10	—	10	1906
34	—	34	—	1	—	—	—	—	1	—	1	1905
24	—	24	—	—	—	10	—	—	10	—	10	1904
25	—	25	—	1	—	13	—	—	14	—	14	1903
15	—	15	—	1	—	2	—	—	3	—	3	1902
25	—	25	—	2	1	15	3	—	21	—	21	1901
14	—	14	—	—	—	13	—	—	13	—	13	1900
72	—	72	—	1	—	45	2	—	48	—	48	1899
14	—	14	—	—	4	24	2	—	30	—	30	1898
32	—	32	—	—	—	12	3	—	15	—	15	1897
3	—	3	—	—	—	1	—	—	1	—	1	1906
2	—	2	—	—	—	—	—	—	—	—	—	1905
2	—	2	—	—	—	1	—	—	1	—	1	1904
7	—	7	—	—	—	—	—	—	—	—	—	1903
8	—	8	—	—	—	—	2	—	2	—	2	1902
5	—	5	—	—	—	—	—	—	—	—	—	1901
4	—	4	—	1	—	—	—	—	1	—	1	1900
1	—	1	—	—	—	—	—	—	—	—	—	1899
6	—	6	—	—	—	4	1	—	5	—	5	1898
6	—	6	—	—	—	1	—	—	1	—	1	1897
3	—	3	—	—	—	3	4	—	7	—	7	1906
14	—	14	—	3	—	4	—	—	7	—	7	1905
—	—	—	—	—	—	4	—	—	4	—	4	1904
44	—	44	—	—	—	12	3	—	15	—	15	1903
—	—	—	—	—	—	—	3	—	3	—	3	1902
—	—	—	—	—	—	2	4	—	6	—	6	1901
—	—	—	—	—	—	—	1	—	1	—	1	1900
1	—	1	—	—	—	—	1	—	1	—	1	1899
2	—	2	—	—	—	—	1	—	1	—	1	1898
5	—	5	—	—	—	9	—	—	9	—	9	1897
3	—	3	—	—	—	6	—	—	6	—	6	1906
1	—	1	—	—	—	7	—	—	7	—	7	1905
—	—	—	—	—	—	—	—	—	—	—	—	1904
2	—	2	—	—	—	1	—	—	1	—	1	1903
—	—	—	—	—	—	9	—	—	9	—	9	1902
5	—	5	—	—	—	6	—	—	6	—	6	1901
5	—	5	—	—	—	11	—	—	11	—	11	1900
2	—	2	—	—	—	12	—	—	12	—	12	1899
—	—	—	—	—	—	2	—	—	2	—	2	1898
—	—	—	—	—	—	—	—	—	—	—	—	1897

4. Рад првостепених судова од 1897 до 1906 год.

д. Посебни преглед кривичних дела

КРИВИЧНА ДЕЛА AFFAIRES CRIMINELLES	Године Années	Б р о ј				
		оптужених-accusés			ослобођених	
		мушких hommes	женских femmes	свега-total	као невиних comme innocents	из других ра- злога-pour autres motifs
		1	2	3	4	5
Противзаконо затварање Arrestation (arbitraire) illégale	1906	2	—	2	—	—
	1905	8	—	8	2	—
	1904	2	—	2	—	2
	1903	—	—	—	—	—
	1902	—	—	—	—	—
	1901	—	—	—	—	—
	1900	24	—	24	—	11
	1899	25	—	25	3	13
	1897	11	—	11	—	6
Уништај и прикривање служ- бених акта Destruction et détournement d'actes officiels	1906	16	—	16	6	8
	1905	10	—	10	2	2
	1904	2	—	2	—	2
	1903	11	—	11	—	4
	1902	10	—	10	4	4
	1901	13	—	13	2	7
	1900	3	—	3	2	1
	1899	4	—	4	—	1
	1897	16	—	16	4	8
Утаја у службеној дужности Détournement dans l'exercice de fonctions publiques	1906	56	—	56	10	20
	1905	34	—	34	2	11
	1904	39	—	39	6	7
	1903	52	—	52	3	17
	1902	97	—	97	7	37
	1901	53	—	53	3	24
	1900	71	—	71	2	35
	1899	63	—	63	3	21
	1897	51	—	51	2	16

4. Travail des tribunaux de première instance de 1897 à 1906

e. Tableau spécial des crimes et délits

N o m b r e d e s												Године Années	
acquittés			осуђених — condannés										
у опште-ен гѣнерал			на смрт à mort	на робију aux travaux forcés	на заточење à la reclusion	на затвор à l'emprisonnement	на новчану казну à l'amende	дато родитељима на поправку à la correction paternelle	у опште-ен гѣнерал				
мушких hommes	женских femmes	свега total							мушких hommes	женских femmes	свега total		
7	8	9	10	11	12	13	14	15	16	17	18	19	
—	—	—	—	—	—	—	—	2	—	2	—	2	1906
2	—	2	—	—	—	—	—	5	—	6	—	6	1905
2	—	2	—	—	—	—	—	—	—	—	—	—	1904
—	—	—	—	—	—	—	—	—	—	—	—	—	1903
—	—	—	—	—	—	—	—	—	—	—	—	—	1902
—	—	—	—	—	—	—	—	—	—	—	—	—	1901
11	—	11	—	—	—	—	6	7	—	13	—	13	1900
16	—	16	—	—	—	—	6	3	—	9	—	9	1899
2	—	2	—	—	—	—	—	4	—	4	—	4	1898
6	—	6	—	—	—	—	1	4	—	5	—	5	1897
14	—	14	—	—	—	—	—	—	—	2	—	2	1906
4	—	4	—	—	—	—	—	6	—	6	—	6	1905
2	—	2	—	—	—	—	—	—	—	—	—	—	1904
4	—	4	—	—	—	—	—	6	—	7	—	7	1903
8	—	8	—	—	—	—	—	2	—	2	—	2	1902
9	—	9	—	—	—	—	—	4	—	4	—	4	1901
3	—	3	—	—	—	—	—	—	—	—	—	—	1900
1	—	1	—	—	—	—	—	3	—	3	—	3	1899
13	—	13	—	—	—	—	—	6	—	7	—	7	1898
12	—	12	—	—	—	—	—	4	—	4	—	4	1897
30	—	30	—	—	6	—	—	20	—	26	—	26	1906
13	—	13	—	—	12	—	—	9	—	21	—	21	1905
13	—	13	—	—	9	4	—	13	—	26	—	26	1904
20	—	20	—	—	11	2	—	19	—	32	—	32	1903
44	—	44	—	—	14	1	—	38	—	53	—	53	1902
27	—	27	—	—	10	2	—	13	1	26	—	26	1901
37	—	37	—	—	7	7	—	20	—	34	—	34	1900
24	—	24	—	—	—	14	—	25	—	39	—	39	1899
15	—	15	—	—	5	5	—	26	1	37	—	37	1898
18	—	18	—	—	7	8	—	18	—	33	—	33	1897

4. Рад првостепених судова од 1897 до 1906 год.

ђ. Главни преглед по групама кривица

КРИВИЧНА ДЕЛА AFFAIRES CRIMINELLES	Године Années	Б р о ј				
		оптужених-accusés			ослобођених	
		мушких hommes	женских femmes	свега-total	као невиних comme innocents	из других ра- злога-pour autres motifs
		1	2	3	4	5
Противу државе и јавнога реда Contre l'Etat et l'ordre public	1906	772	34	806	99	335
	1905	569	30	599	49	303
	1904	645	27	672	40	451
	1903	777	42	819	79	464
	1902	590	23	613	69	231
	1901	495	19	514	58	184
	1900	857	60	917	68	543
	1899	891	29	920	81	352
	1898	687	17	704	46	317
	1897	767	27	794	30	513
Противу личности Contre la personne	1906	4.131	463	4.594	496	2.546
	1905	3.709	447	4.156	603	1.958
	1904	3.567	473	4.040	480	2.105
	1903	2.911	407	3.318	337	1.729
	1902	2.704	314	3.018	344	1.476
	1901	2.803	370	3.173	339	1.638
	1900	3.217	410	3.627	454	1.810
	1899	3.048	414	3.462	607	1.509
	1898	2.491	313	2.804	457	1.176
	1897	2.434	253	2.687	439	1.144
Противу имовине Contre la propriété	1906	3.629	84	3.713	950	780
	1905	4.272	134	4.406	1.313	859
	1904	3.519	78	3.597	954	742
	1903	3.128	79	3.207	814	797
	1902	3.400	99	3.499	882	841
	1901	3.803	92	3.895	884	990
	1900	4.001	87	4.088	906	1.351
	1899	4.536	100	4.636	1.204	1.104
	1898	4.362	103	4.465	1.173	878
	1897	3.775	105	3.880	1.157	774
У службеној дужности Dans l'exercice de fonctions publiques	1906	137	—	137	23	49
	1905	134	—	134	8	66
	1904	93	—	93	12	39
	1903	182	—	182	9	101
	1902	163	—	163	14	73
	1901	169	—	169	11	83
	1900	171	—	171	14	76
	1899	240	—	240	25	100
	1898	156	—	156	8	56
	1897	151	—	151	15	69

4. Travail des tribunaux de première instance de 1897 à 1906

f. Tableau général par groupes des crimes et délits

N o m b r e d e s												Године Années
acquittés			о с у ђ е н и х — с о н д а м н њ с									
у опште-ен генерал			на смрт à mort	на робију aux travaux forcés	на заточење à la reclusion	на затвор à l'emprisonnement	на новчану казну à l'amende	дато родитељима на поправку à la correction paternelle	у опште-ен генерал			
мушких hommes	женских femmes	свега total							мушких hommes	женских femmes	свега total	
7	8	9	10	11	12	13	14	15	16	17	18	19
417	17	434	—	10	—	322	40	—	355	17	372	1906
332	20	352	—	14	—	215	13	5	237	10	247	1905
465	26	491	—	12	1	129	39	—	180	1	181	1904
512	31	543	—	24	—	226	25	1	265	11	276	1903
286	14	300	—	24	—	273	16	—	304	9	313	1902
234	8	242	—	17	—	238	17	—	261	11	272	1901
568	43	611	—	17	—	282	6	1	289	17	306	1900
419	14	433	—	24	9	442	12	—	472	15	487	1899
354	9	363	—	23	2	287	29	—	333	8	341	1898
523	20	543	—	15	—	205	31	—	244	7	251	1897
2.751	291	3.042	9	193	—	1.063	280	7	1.380	172	1.552	1906
2.295	266	2.561	18	213	—	1.126	231	7	1.414	181	1.595	1905
2.301	284	2.585	3	169	—	1.036	241	6	1.266	189	1.455	1904
1.828	238	2.066	2	134	—	894	213	9	1.083	169	1.252	1903
1.638	182	1.820	2	151	—	837	202	6	1.066	132	1.198	1902
1.758	219	1.977	20	130	—	853	187	6	1.045	151	1.196	1901
2.021	243	2.264	10	133	—	1.045	167	8	1.196	167	1.363	1900
1.861	255	2.116	24	163	—	996	156	7	1.187	159	1.346	1899
1.442	191	1.633	19	198	—	807	141	6	1.049	122	1.171	1898
1.442	141	1.583	8	214	—	785	94	3	992	112	1.104	1897
1.660	70	1.730	2	336	—	1.615	20	10	1.969	14	1.983	1906
2.077	95	2.172	3	434	—	1.753	21	23	2.195	39	2.234	1905
1.640	56	1.696	2	383	—	1.492	14	10	1.879	22	1.901	1904
1.552	59	1.611	—	267	—	1.311	11	7	1.576	20	1.596	1903
1.659	64	1.723	7	355	—	1.404	7	3	1.741	35	1.776	1902
1.813	61	1.874	8	298	—	1.663	29	23	1.990	31	2.021	1901
2.198	59	2.257	18	266	—	1.506	27	14	1.803	28	1.831	1900
2.237	71	2.308	25	314	—	1.954	28	7	2.299	29	2.328	1899
1.986	65	2.051	10	511	—	1.839	48	6	2.376	38	2.414	1898
1.855	76	1.931	21	425	—	1.430	65	8	1.920	29	1.949	1897
72	—	72	—	6	1	38	20	—	65	—	65	1906
74	—	74	—	16	—	32	12	—	60	—	60	1905
51	—	51	—	9	4	29	—	—	42	—	42	1904
110	—	110	—	13	2	53	4	—	72	—	72	1903
87	—	87	—	15	1	54	6	—	76	—	76	1902
94	—	94	—	12	3	50	9	1	75	—	75	1901
90	—	90	—	8	7	56	10	—	81	—	81	1900
125	—	125	—	1	14	93	7	—	115	—	115	1899
64	—	64	—	6	9	63	14	—	92	—	92	1898
84	—	84	—	5	9	45	8	—	67	—	67	1897

4. Рад првостепених судова од 1897 до 1906 год.

е. Размѐре

КРИВИЧНА ДЕЛА AFFAIRES CRIMINELLES	Године Années	. П р о ц е н а т				
		оштужених-accusés			ослобођених	
		мушких hommes	женских femmes	свeгa-total	као невиних comme innocents	из других разлога- pour autres motifs
1	2	3	4	5	6	
Противу државе и јавнога реда Contre l'Etat et l'ordre public	1906	8·91	5·85	8·71	6·32	9·03
	1905	6·55	4·91	6·44	2·48	9·51
	1904	8·24	4·67	8·00	2·69	13·51
	1903	11·11	7·96	10·88	6·37	15·01
	1902	8·60	5·27	8·41	5·27	8·81
	1901	6·81	3·95	6·63	4·49	6·35
	1900	10·39	10·77	10·42	4·71	14·36
	1899	10·22	5·34	9·94	4·23	11·49
	1898	8·93	3·93	8·66	2·73	13·06
	1897	10·76	7·01	10·57	1·83	20·52
Противу личности Contre la personne	1906	47·65	79·69	49·66	31·63	68·63
	1905	42·71	73·16	44·71	30·56	61·46
	1904	45·59	81·84	48·08	32·30	63·08
	1903	41·59	77·08	44·09	27·20	55·94
	1902	39·43	72·02	41·38	26·28	56·31
	1901	38·56	76·92	40·94	26·24	56·58
	1900	39·01	73·61	41·20	31·49	47·89
	1899	34·98	76·24	37·39	31·66	49·23
	1898	32·36	72·28	34·49	27·14	48·45
	1897	34·15	65·72	35·77	26·75	45·76
Противу имовине Contre la propriété	1906	41·86	14·46	40·14	60·58	21·02
	1905	49·19	21·93	47·40	66·55	26·96
	1904	44·98	13·49	42·81	64·19	22·24
	1903	44·70	14·96	42·61	65·70	25·78
	1902	49·59	22·71	47·98	67·38	32·09
	1901	52·31	19·13	50·25	68·42	34·20
	1900	48·52	15·62	46·44	62·83	35·74
	1899	52·05	18·42	50·08	62·81	36·02
	1898	56·68	23·79	54·93	69·66	36·18
	1897	52·97	27·27	51·65	70·51	30·96
У службеној дужности Dans l'exercice de fonctions publiques	1906	1·58	—	1·49	1·47	1·32
	1905	1·55	—	1·45	0·41	2·07
	1904	1·19	—	1·11	0·82	1·17
	1903	2·60	—	2·42	0·73	3·27
	1902	2·38	—	2·23	1·07	2·79
	1901	2·32	—	2·18	0·85	2·87
	1900	2·08	—	1·94	0·97	2·01
	1899	2·75	—	2·59	1·30	3·26
	1898	2·03	—	1·92	0·47	2·31
	1897	2·12	—	2·01	0·91	2·76

4. Travail des tribunaux de première instance de 1897 à 1906

g. Proportions

P o u r - c e n t d e s												Године-années
acquittés			о с у ђ е н и х — с о н д а м н é с									
у опште-en général			на смрт à mort	на робију aux travaux forcés	на заточење à la réclusion	на затвор à l'emprisonnement	на новчану казну à l'amende	дато родитељима на поправку à la correction paternelle	у опште-en général			
мушких hommes	женских femmes	свега total							мушких hommes	женских femmes	свега total	
7	8	9	10	11	12	13	14	15	16	17	18	19
8.51	4.50	8.22	—	1.83	—	10.60	11.11	—	9.42	8.37	9.37	1906
6.95	5.25	6.82	—	2.07	—	6.88	4.69	14.29	6.07	16.95	5.97	1905
10.43	7.10	10.18	—	2.09	20.00	4.80	13.27	—	5.34	0.47	5.06	1904
12.79	9.45	12.54	—	5.48	—	9.10	9.88	5.88	8.85	5.50	8.64	1903
7.79	5.38	7.63	—	4.40	—	10.63	6.93	—	9.54	5.11	9.31	1902
6.00	2.78	5.78	—	3.72	—	8.49	7.03	—	7.74	5.70	7.63	1901
11.64	12.46	11.70	—	4.01	—	9.76	2.86	4.34	8.58	8.02	8.55	1900
9.03	4.12	8.69	—	4.78	39.13	12.68	5.91	—	11.59	7.39	11.39	1899
9.21	3.40	8.83	—	3.12	18.18	9.58	12.50	—	8.65	4.76	8.49	1898
13.39	8.44	13.11	—	2.28	—	8.32	15.66	—	7.57	4.73	7.44	1897
56.14	76.98	57.64	81.82	35.41	—	34.99	77.77	41.18	36.61	84.73	39.07	1906
48.03	69.82	49.64	85.71	31.46	—	36.02	83.39	20.00	36.20	78.70	38.56	1905
51.63	77.60	53.59	60.00	29.49	—	38.57	81.97	37.50	37.60	89.15	40.65	1904
45.68	72.56	47.71	100.00	30.59	—	35.99	84.19	52.94	36.15	84.50	39.17	1903
44.63	70.00	46.31	22.22	27.71	—	32.60	87.44	63.67	33.45	75.00	35.62	1902
45.09	76.04	47.22	71.43	28.45	—	30.42	77.27	20.00	31.00	78.24	33.56	1901
41.44	70.44	43.36	35.71	31.37	—	36.17	79.52	34.79	35.50	78.77	38.06	1900
40.09	75.00	42.47	48.98	32.47	—	28.58	76.85	50.00	29.14	78.32	31.48	1899
37.49	72.07	39.72	65.52	26.83	—	26.94	60.78	50.00	27.25	72.62	29.14	1898
36.94	59.49	38.23	27.59	32.47	—	31.85	47.47	27.27	30.78	75.68	32.75	1897
33.88	18.52	32.78	18.18	61.65	—	53.16	5.56	58.82	52.24	6.90	49.92	1906
43.47	24.93	42.10	14.29	64.11	—	56.08	7.58	65.71	56.20	4.35	54.02	1905
36.80	15.30	35.18	40.00	33.15	—	55.55	4.76	62.50	55.81	10.38	53.12	1904
38.78	17.99	37.21	—	60.90	—	52.78	4.35	41.18	52.60	10.00	49.94	1903
45.21	24.62	43.84	77.78	65.14	—	54.67	3.03	33.33	54.63	19.89	52.81	1902
46.50	21.18	44.75	28.57	65.20	—	59.31	11.98	76.67	59.03	16.06	56.71	1901
45.07	17.10	43.22	64.29	62.73	—	52.13	12.86	60.87	53.52	13.21	51.13	1900
48.19	20.88	46.33	51.02	62.55	—	56.07	13.79	50.00	56.45	14.29	54.44	1899
51.64	24.53	49.89	34.48	69.24	—	61.38	20.69	50.00	61.71	22.62	60.08	1898
47.52	32.07	46.63	72.41	64.49	—	58.01	32.83	72.73	59.57	19.59	57.82	1897
1.57	—	1.36	—	1.11	100.00	1.25	5.56	—	1.73	—	1.64	1906
1.55	—	1.44	—	2.36	—	1.02	4.34	—	1.53	—	1.45	1905
1.14	—	1.05	—	1.57	80.00	1.08	—	—	1.25	—	1.17	1904
2.75	—	2.54	—	2.97	100.00	2.13	1.58	—	2.40	—	2.25	1903
2.37	—	2.22	—	2.75	100.00	2.10	2.60	—	2.38	—	2.26	1902
2.41	—	2.25	—	2.63	100.00	1.78	3.72	3.33	2.23	—	2.10	1901
1.85	—	1.72	—	1.89	100.00	1.94	4.76	—	2.40	—	2.26	1900
2.69	—	2.51	—	0.20	60.87	2.67	3.45	—	2.82	—	2.69	1899
1.66	—	1.56	—	0.81	81.82	2.10	6.03	—	2.39	—	2.29	1898
2.15	—	2.03	—	0.76	100.00	1.82	4.04	—	2.08	—	1.99	1897

4. Рад првостепених судова од 1897 до 1906 год.

е. Размере

КРИВИЧНА ДЕЛА AFFAIRES CRIMINELLES	Године Années	П р о ц е н а т				
		оптужених-accusés			ослободјених	
		мушких hommes	женских femmes	свeгa-total	као невиних comme innocents	из других ра- злога-pour autres motifs
1	2	3	4	5	6	
Противу државе и јавнога реда Contre l'Etat et l'ordre public	1906	95·79	4·21	100·00	12·28	41·57
	1905	94·99	5·01	100·00	8·18	50·59
	1904	95·98	4·02	100·00	5·95	67·12
	1903	94·87	5·13	100·00	9·65	56·65
	1902	96·25	3·75	100·00	11·26	37·68
	1901	96·30	3·70	100·00	11·28	35·80
	1900	93·46	6·54	100·00	7·42	59·21
	1899	96·85	3·15	100·00	8·80	38·26
	1898	97·59	2·41	100·00	6·53	45·03
	1897	96·60	3·40	100·00	3·78	64·61
Противу личности Contre la personne	1906	89·92	10·08	100·00	10·78	51·65
	1905	89·24	10·76	100·00	14·51	89·25
	1904	88·29	11·71	100·00	11·88	52·11
	1903	87·73	12·27	100·00	10·16	52·11
	1902	89·60	10·40	100·00	11·39	48·91
	1901	88·34	11·66	100·00	10·69	51·62
	1900	88·69	11·31	100·00	12·52	49·91
	1899	88·04	11·96	100·00	17·53	43·59
	1898	88·84	11·16	100·00	16·30	41·94
	1897	90·58	9·42	100·00	16·34	42·57
Противу имовине Contre la propriété	1906	97·74	2·26	100·00	25·59	21·00
	1905	96·94	3·06	100·00	29·80	19·49
	1904	97·83	2·17	100·00	26·52	20·63
	1903	97·54	2·46	100·00	25·38	24·85
	1902	97·17	2·83	100·00	25·21	24·03
	1901	97·64	2·36	100·00	22·70	25·42
	1900	97·87	2·13	100·00	22·16	33·05
	1899	97·84	2·16	100·00	25·97	23·81
	1898	97·69	2·31	100·00	26·27	19·67
	1897	97·29	2·71	100·00	29·82	19·95
У службеној дужности Dans l'exercice de fonctions publiques	1906	100·00	—	100·00	16·78	35·77
	1905	100·00	—	100·00	5·97	49·26
	1904	100·00	—	100·00	12·90	41·94
	1903	100·00	—	100·00	4·95	55·49
	1902	100·00	—	100·00	8·59	44·79
	1901	100·00	—	100·00	6·51	49·11
	1900	100·00	—	100·00	8·19	44·44
	1899	100·00	—	100·00	10·41	41·67
	1898	100·00	—	100·00	5·13	35·90
	1897	100·00	—	100·00	9·93	45·70

4. Travail des tribunaux de première instance de 1897 à 1906

g. Proportions

P o u r - c e n t d e s												Године-Années
acquittés			о с у ђ е н и х — с о н д а м н е с									
у оштре-en général			на смрт à mort	на робију aux travaux forcés	на заточење à la réclusion	на затвор à l'émprisonnement	на новчану казну à l'amende	дато родитељима на поправку à la correction paternelle	у оштре-en général			
мушких hommes	женских femmes	свега total							мушких hommes	женских femmes	свега total	
7	8	9	10	11	12	13	14	15	16	17	18	19
54.02	50.00	53.85	—	1.24	—	39.95	4.96	—	45.98	50.00	46.15	1906
58.35	66.67	58.77	—	2.34	—	35.89	2.17	0.83	41.65	33.33	41.23	1905
72.09	96.30	73.07	—	1.79	0.15	19.19	5.80	—	27.91	3.70	26.93	1904
65.89	73.81	66.30	—	2.93	—	27.60	3.05	0.12	34.11	26.19	33.70	1903
48.48	60.87	48.94	—	3.92	—	44.53	2.61	—	51.52	39.13	51.06	1902
47.27	42.11	47.08	—	3.31	—	46.30	3.31	—	52.73	57.89	52.92	1901
66.28	71.67	66.63	—	1.85	—	30.75	0.66	0.11	33.72	28.33	33.37	1900
47.03	48.28	47.07	—	2.60	0.98	48.04	1.31	—	52.97	51.72	52.93	1899
51.53	52.94	51.56	—	3.27	0.28	40.77	4.12	—	48.47	47.06	48.44	1898
68.19	74.07	68.39	—	1.89	—	25.82	3.90	—	31.81	25.93	31.61	1897
66.59	58.36	62.43	0.20	4.20	—	23.16	6.09	0.14	33.41	41.64	33.79	1906
61.82	59.51	61.62	0.43	5.13	—	27.09	5.56	0.17	38.18	40.49	38.38	1905
64.51	60.04	63.99	0.07	4.19	—	25.64	5.96	0.15	35.49	39.96	36.01	1904
62.80	58.48	62.27	0.06	4.04	—	26.94	6.42	0.27	37.20	41.52	37.73	1903
60.58	57.96	60.30	0.07	5.00	—	27.73	6.69	0.21	39.42	42.04	39.70	1902
62.72	59.19	62.31	0.63	4.10	—	26.88	5.89	0.19	37.28	40.81	37.69	1901
62.82	59.27	62.43	0.27	3.67	—	28.81	4.60	0.22	37.18	40.73	37.57	1900
61.06	61.59	61.12	0.69	4.71	—	28.77	4.51	0.20	38.94	38.41	38.88	1899
57.89	61.02	58.24	0.68	7.06	—	28.78	5.03	0.21	42.11	38.98	41.76	1898
59.24	55.73	58.91	0.30	7.96	—	29.22	3.50	0.11	40.76	44.27	41.09	1897
45.74	83.33	46.59	0.05	9.05	—	43.50	0.54	0.27	54.26	16.67	53.41	1906
48.62	70.89	49.29	0.07	9.85	—	39.79	0.48	0.52	51.38	29.11	50.71	1905
46.60	71.79	47.15	0.06	10.64	—	41.48	0.39	0.28	53.40	28.21	52.85	1904
49.62	74.68	50.23	—	8.33	—	40.88	0.34	0.22	50.38	25.32	49.77	1903
48.79	64.65	49.24	0.20	10.15	—	40.12	0.20	0.09	51.21	35.35	50.76	1902
47.67	66.30	48.12	0.21	7.65	—	42.70	0.73	0.59	52.33	33.70	51.88	1901
54.94	67.82	55.21	0.44	6.51	—	36.84	0.66	0.34	45.06	32.18	44.79	1900
49.32	71.00	49.78	0.54	6.77	—	42.15	0.61	0.15	50.68	29.00	50.22	1899
45.53	63.11	45.94	0.22	11.44	—	41.19	1.08	0.13	54.47	36.89	54.06	1898
49.14	72.38	49.77	0.54	10.95	—	36.86	1.67	0.21	50.86	27.62	50.23	1897
52.55	—	52.55	—	4.38	0.73	27.74	14.60	—	47.45	—	47.45	1906
55.23	—	55.23	—	11.94	—	23.88	8.95	—	44.77	—	44.77	1905
54.84	—	54.84	—	9.68	4.30	31.18	—	—	45.16	—	45.16	1904
60.44	—	60.44	—	7.14	1.10	29.12	2.20	—	39.56	—	39.56	1903
53.38	—	53.38	—	9.20	0.61	33.13	3.68	—	46.62	—	46.62	1902
55.62	—	55.62	—	7.10	1.78	29.59	5.32	0.59	44.38	—	44.38	1901
52.63	—	52.63	—	4.68	4.09	32.75	5.85	—	47.37	—	47.37	1900
52.08	—	52.08	—	0.42	5.83	38.75	2.92	—	47.92	—	47.92	1899
41.03	—	41.03	—	3.85	5.77	40.38	8.97	—	58.97	—	58.97	1898
55.63	—	55.63	—	3.31	5.96	29.80	5.30	—	44.37	—	44.37	1897

4. Рад првостепених судова од 1892 до 1906 год.

ж. Главни преглед свих оптужених, ослобођених и осуђених

КРИВИЧНА ДЕЛА AFFAIRES CRIMINELLES	Године Années	Б р о ј				
		оптужених-accusés			ослобођених	
		мушких hommes	женских femmes	свeгa-total	као невиних comme innocents	из других ра- злога-pour autres motifs
1	2	3	4	5	6	
У опште-En général	1906	8.669	581	9.250	1.568	3.710
	1905	8.684	611	9.295	1.973	3.136
	1904	7.824	578	8.402	1.486	3.337
	1903	6.998	528	7.526	1.239	3.091
	1902	6.857	436	7.293	1.309	2.621
	1901	7.270	481	7.751	1.292	2.895
	1900	8.246	557	8.803	1.442	3.780
	1899	8.715	543	9.258	1.917	3.065
	1898	7.696	433	8.129	1.684	2.427
	1897	7.127	385	7.512	1.641	2.500
	1896	6.029	338	6.367	1.252	2.283
	1895	9.855	566	10.421	1.760	3.843
	1894	8.208	460	8.668	1.388	3.695
	1893	6.877	262	7.139	1.103	3.428
	1892	8.159	330	8.489	1.587	3.639

з. Размeре

КРИВИЧНА ДЕЛА AFFAIRES CRIMINELLES	Године Années	П р о ц е н а т				
		оптужених-accusés			ослобођених	
		мушких hommes	женских femmes	свeгa-total	као невиних comme innocents	из других ра- злога-pour autres motifs
1	2	3	4	5	6	
У опште-En général	1906	93·72	6·28	100·00	16·95	40·11
	1905	93·43	6·57	100·00	21·23	34·27
	1904	93·12	6·88	100·00	17·68	39·72
	1903	92·98	7·02	100·00	16·46	41·07
	1902	94·02	5·98	100·00	17·95	35·94
	1901	93·79	6·21	100·00	16·67	37·35
	1900	93·67	6·33	100·00	16·38	42·94
	1899	94·13	5·87	100·00	20·71	33·11
	1898	94·67	5·33	100·00	20·72	29·86
	1897	94·87	5·13	100·00	21·85	33·28
	1896	94·69	5·31	100·00	19·66	35·86
	1895	94·57	5·43	100·00	16·89	36·88
	1894	94·69	5·31	100·00	16·01	42·63
	1893	96·33	3·67	100·00	15·45	48·02
	1892	96·11	3·89	100·00	18·69	42·87

4. Travail des tribunaux de première instance de 1892 à 1906

h. Tableau général des accusés, des acquittés et des condamnés

N o m b r e d e s												Године-Années
acquittés			о с у ђ е н и х — с о н д а м н е с									
у опште-ен général			на смрт à mort	на робију aux travaux forcés	на заточење à la réclusion	на затвор à l'emprisonnement	на новчану казну à l'amende	дато родитељима на поправку à la correction paternelle	у опште-ен général			
мушких hommes	женских femmes	свега total							мушких hommes	женских femmes	свега total	
7	8	9	10	11	12	13	14	15	16	17	18	19
4.900	378	5.278	11	545	1	3.038	360	17	3.769	203	3.972	1906
4.778	381	5.159	21	677	—	3.126	277	35	3.906	230	4.136	1905
4.457	366	4.823	5	573	5	2.686	294	16	3.367	212	3.579	1904
4.002	328	4.330	2	438	2	2.484	253	17	2.996	200	3.196	1903
3.670	260	3.930	9	545	1	2.568	231	9	3.187	176	3.363	1902
3.899	288	4.187	28	457	3	2.804	242	30	3.371	193	3.564	1901
4.877	345	5.222	28	424	7	2.889	210	23	3.369	212	3.581	1900
4.642	340	4.982	49	502	23	3.485	203	14	4.073	203	4.276	1899
3.846	265	4.111	29	738	11	2.996	232	12	3.850	168	4.018	1898
3.904	237	4.141	29	659	9	2.465	198	11	3.223	148	3.371	1897
3.314	221	3.535	26	603	30	1.958	209	6	2.715	117	2.832	1896
5.254	349	5.603	42	1.168	50	3.404	141	13	4.601	217	4.818	1895
4.790	293	5.083	22	800	31	2.506	219	7	3.418	167	3.585	1894
4.366	165	4.531	16	632	16	1.812	128	4	2.511	97	2.608	1893
5.023	203	5.226	33	836	16	2.222	151	5	3.136	127	3.263	1892

i. Proportions

P o u r - c e n t d e s												Године-Années
acquittés			о с у ђ е н и х — с о н д а м н е с									
у опште-ен général			на смрт à mort	на робију aux travaux forcés	на заточење à la réclusion	на затвор à l'emprisonnement	на новчану казну à l'amende	дато родитељима на поправку à la correction paternelle	у опште-ен général			
мушких hommes	женских femmes	свега total							мушких hommes	женских femmes	свега total	
7	8	9	10	11	12	13	14	15	16	17	18	19
56.52	65.06	57.06	0.12	5.89	0.01	32.84	3.89	0.19	43.48	34.94	42.94	1906
55.02	62.36	55.50	0.22	7.29	—	33.63	2.98	0.38	44.98	37.64	44.50	1905
56.97	63.32	57.40	0.06	6.82	0.06	31.97	3.50	0.19	43.03	36.68	42.60	1904
57.19	62.12	57.53	0.03	5.82	0.03	33.01	3.36	0.22	42.81	37.88	42.47	1903
53.52	59.63	53.89	0.12	7.49	0.01	35.21	3.16	0.12	46.48	40.37	46.11	1902
53.63	59.88	54.02	0.36	5.90	0.04	36.18	3.12	0.38	46.37	40.12	45.98	1901
59.14	61.94	59.32	0.32	4.81	0.08	32.82	2.39	0.26	40.86	38.06	40.68	1900
53.26	62.62	53.81	0.53	5.43	0.25	37.64	2.19	0.15	46.74	37.38	46.19	1899
49.97	61.20	50.57	0.36	9.08	0.14	36.85	2.85	0.15	50.03	38.80	49.43	1898
54.78	61.56	55.13	0.39	8.77	0.12	32.81	2.64	0.14	45.22	38.44	44.87	1897
54.97	65.38	55.52	0.41	9.47	0.47	30.75	3.28	0.10	45.03	34.62	44.48	1896
53.31	61.66	53.77	0.40	11.21	0.48	32.67	1.35	0.12	46.69	38.34	46.23	1895
58.36	63.70	58.64	0.26	9.21	0.36	28.92	2.53	0.08	41.64	36.30	41.36	1894
63.49	62.98	63.47	0.22	8.86	0.22	25.38	1.79	0.06	36.51	37.02	36.53	1893
61.56	61.52	61.56	0.39	9.85	0.19	26.17	1.78	0.06	38.44	38.48	38.44	1892

**5. Притвореници код првостепених судова
1906 године**

ПРВОСТЕПЕНИ СУДОВИ Tribunaux de première instance de	Број притвореника у опште-Nom- bre des détenus en général			Од притвореника		
	мушких hommes	женских femmes	свега total	варошана habitants des villes	сељана villageois	земљорад- ника agriculteurs
	1	2	3	4	5	6
Алексиначки-Aleksinac	115	3	118	10	108	107
Београдски (окружни)-Belgrade	261	7	268	7	261	250
Ваљевски-Valjevo	374	28	402	22	380	361
Врањски-Vranja	103	5	108	10	98	102
Г. Милановачки-Gornji Milanovac	204	10	214	3	211	209
Зајечарски-Zaječar	209	10	219	6	213	211
Јагодински-Jagodina	140	6	146	7	139	139
Књажевачки-Knjaževac	107	4	111	4	107	109
Крагујевачки-Kragujevac	350	23	373	26	347	347
Крушевачки-Kruševac	196	13	209	21	188	189
Лесковачки-Leskovac	121	7	128	25	103	114
Лознички-Loznica	152	6	158	4	154	155
Неготински-Negotin	220	8	228	25	230	203
Нишки-Niš	109	3	112	45	67	75
Пиротски-Pirot	65	4	69	9	60	49
Пожаревачки-Požarevac	488	35	523	34	489	455
Прокупачки-Prokuplje	197	9	206	12	194	192
Смедеревски-Smederevo	498	8	506	17	489	498
Ђуријски-Ђурђија	254	4	258	53	205	220
Ужички-Užice	191	16	207	10	197	189
Чачански-Čačak	268	14	282	20	262	264
Шабачки-Šabac	252	16	268	54	214	214
За град Београд-Pour la ville de Bel- grade	190	12	202	73	129	19
Свега-Total	5.064	251	5.315	497	4.818	4.671
1905	5.192	250	5.442	495	4.947	4.853
1904	5.212	208	5.420	677	4.743	4.562
1903	3.846	177	4.023	522	3.501	3.463
1902	3.607	197	3.804	586	3.218	3.278
1901	3.738	193	3.931	556	3.375	3.303
1900	3.782	190	3.972	537	3.435	3.572
1899	4.460	258	4.718	632	4.086	3.961
1898	5.106	212	5.318	728	4.590	4.469
1897	4.733	160	4.893	615	4.278	3.944
1896	4.436	187	4.623	527	4.096	3.908
1895	4.960	211	5.171	515	4.656	4.466
1894	4.467	165	4.632	627	4.005	3.929
1893	3.050	119	3.169	534	2.635	2.546
1892	3.744	123	3.867	493	3.374	3.286

5. Détenus dans les prisons des tribunaux de première instance en 1906

било је-Дétenus			У судском притвору било је Durée de la détention		Издато је-Dépenses pour les détenus		
Другог зами- мања-autres professions	Срба-Serbes	Друге народности étrangers	мање од ме- сец дана moins d'un mois	више од ме- сец дана plus d'un mois	на храну притворе- њика nourriture	на остале њихове по- требе-autres besoins	свега total
Д и н а р а — f r a n c s							
7	8	9	10	11	12	13	14
11	114	4	31	87	898	501	1.399
18	260	8	133	135	2.863	496	3.359
41	339	63	123	279	2.916	1.584	4.500
6	103	5	47	61	847	680	1.527
5	212	2	36	178	1.578	319	1.897
8	89	130	6	213	1.684	636	2.320
7	145	1	41	105	945	910	1.855
2	108	3	25	86	696	704	1.400
26	366	7	65	308	2.729	767	3.496
20	201	8	79	130	1.794	674	2.468
14	116	12	42	86	1.125	825	1.950
3	137	21	5	153	2.285	315	2.600
25	91	137	94	134	1.629	695	2.324
37	106	6	25	87	1.824	520	2.344
20	61	8	29	40	291	648	939
68	449	74	92	431	6.026	2.374	8.400
14	197	9	35	171	2.497	449	2.946
8	493	13	—	506	3.722	1.278	5.000
38	186	72	39	219	2.386	1.016	3.402
18	207	—	55	152	2.486	705	3.191
18	279	3	43	239	4.353	1.547	5.900
54	253	15	88	180	3.096	1.132	4.228
183	146	56	72	130	1.612	1.958	3.570
644	4.658	657	1.205	4.110	50.282	20.733	71.015
589	4.834	608	1.506	3.936	54.429	23.114	77.543
858	4.719	701	1.682	3.738	47.606	19.843	67.449
560	3.436	587	1.010	3.013	35.838	14.666	50.504
526	3.219	585	1.110	2.694	39.676	19.115	58.791
628	3.347	584	1.102	2.829	32.160	20.127	52.287
600	3.469	503	1.186	2.786	33.639	20.562	54.201
757	4.077	641	1.473	3.245	41.626	22.828	64.454
849	4.694	624	1.339	3.979	74.587	23.063	97.650
949	4.446	447	1.250	3.643	55.864	24.273	80.137
715	3.718	905	1.010	3.613	48.250	25.406	73.656
705	4.527	644	1.273	3.898	57.958	22.461	80.419
703	3.588	1.044	1.069	3.563	41.225	16.524	57.749
623	2.615	554	624	2.545	15.933	33.618	49.551
581	3.292	575	921	2.946	68.598	13.316	81.914

6. Грађанско суђење 1906 год. — 6. Justice civile en 1906

а. Преглед по судовима — а. Tableau par tribunaux

ПРВОСТЕПЕНИ СУД Tribunal de première instance de	Број грађанских спорова-Nombre des procès civils								
	у опште-ен général	расправљених-terminés par						свeга-total	који су остали нерасправљени restant à régler
		редовном парницом procédure régulière	решењем- jugement	кратким суђењем jugement sommaire	оаустанком abandon	поравнањем transaction	одбачајем-rejet		
1	2	3	4	5	6	7	8	9	
Алексиначки-Aleksinac	621	177	18	70	22	20	5	312	309
Београдски (окр.)-Belgrade	1.556	313	119	152	29	148	51	812	744
Ваљевски-Valjevo	1.455	155	43	341	48	72	—	659	796
Врањски-Vрања	471	135	—	17	14	37	11	214	257
Горњомилановачки - Gor- nji Milanovac	823	124	23	162	17	41	3	370	453
Зајечарски-Zaječar	1.016	87	26	75	15	28	15	246	770
Јагодински-Jagodina	1.018	150	27	52	42	101	29	401	617
Књажевачки-Knjaževac	461	135	20	30	24	27	19	255	206
Крагујевачки-Kragujevac	1.942	341	89	384	54	181	21	1.070	872
Крушевачки-Kruševac	860	105	—	81	16	41	29	272	588
Лесковачки-Leskovac	1.048	88	87	149	7	85	4	420	628
Лознички-Loznica	785	66	—	132	18	28	3	247	538
Неготински-Negotin	391	81	12	76	13	37	9	228	163
Нишки-Niš	665	59	54	246	8	129	16	512	153
Пиротски-Pirot	457	67	13	116	22	44	5	267	190
Пожаревачки-Požarevac	2.471	370	—	122	43	42	92	669	1.802
Прокупачки-Prokuplje	357	31	3	34	7	4	3	82	275
Смедеревски-Smederevo	2.265	233	70	336	58	79	26	802	1.463
Ђупријски-Ђуприја	1.238	128	60	152	17	32	9	398	840
Ужички-Užice	1.664	39	5	78	3	15	5	145	1.519
Чачански-Čačak	1.718	237	19	63	33	46	7	405	1.313
Шабачки-Šabac	1.832	133	20	222	19	226	14	634	1.198
За варош Београд-Pour la ville de Belgrade	821	101	19	58	13	165	3	359	462
Трговачки суд - Tribunal de commerce	1.829	30	132	938	38	111	4	1.253	576
Свeга-Total	27.764	3.385	859	4.086	580	1.739	383	11.032	16.732
1905	24.385	3.385	897	3.578	509	1.479	326	10.174	14.211
1904	23.173	3.864	906	3.453	652	1.480	285	10.640	12.533
1903	18.728	2.889	631	3.137	388	1.086	203	8.334	10.394
1902	18.814	4.016	819	3.794	591	1.411	312	10.943	7.871
1901	18.866	4.560	1.095	3.918	615	1.231	394	11.813	7.053
1900	16.689	3.772	695	3.480	511	970	298	9.726	6.963
1899	16.710	3.674	507	3.391	507	1.092	203	9.374	7.336
1898	16.063	3.293	555	2.993	455	931	236	8.463	7.600
1897	15.722	3.060	545	2.914	735	1.138	307	8.699	7.023
1896	18.057	3.149	479	4.047	879	1.643	262	10.459	7.598
1895	17.050	3.050	264	3.771	609	1.547	213	9.454	7.596
1894	15.967	2.550	141	3.584	544	1.216	176	8.211	7.756
1893	13.841	2.082	86	3.191	636	934	170	7.099	6.742
1892	13.883	2.498	206	3.047	478	1.015	196	7.440	6.443

6. Грађанско суђење од 1897 до 1906 године
6. Justice civile de 1897 à 1906

6. Преглед по споровима — b. Tableau par procès

СПОРОВИ NATURE DES PROCÈS	Године — Années	Број спорова — Nombre des procès									
		у опште-оп général	расправљених-terminés par							свсга-total	који су остали не- расправљени restant à régler
			редовном парницом procédure régulière	решењем-jugement	краћим суђењем jugement sommaire	одустанком abandon	поравнањем transaction	одбачајем-rejet			
			3	4	5	6	7	8			
1	2	3	4	5	6	7	8	9	10		
Аграрни спорови Procès agraires	1906	3	1	—	—	—	1	—	—	2	1
	1905	5	1	—	—	—	—	—	—	1	4
	1904	7	2	—	—	—	—	—	—	2	5
	1903	12	3	—	—	—	—	—	—	3	9
	1902	10	3	—	—	—	—	—	3	6	4
	1901	11	4	—	—	—	—	2	—	6	5
	1900	5	—	—	—	—	—	—	—	—	5
	1899	5	—	—	—	—	—	1	—	1	4
	1898	6	2	—	—	—	—	1	—	3	3
	1897	1	1	—	—	—	—	—	—	1	—
Деоба имања Partage de biens	1906	743	81	14	—	18	74	15	202	541	
	1905	607	92	18	1	19	35	12	177	430	
	1904	625	118	17	4	23	60	10	232	393	
	1903	490	59	8	—	9	57	3	136	354	
	1902	467	95	21	2	16	52	9	195	272	
	1901	336	92	8	—	7	39	2	148	188	
	1900	302	91	9	—	19	36	—	155	147	
	1899	363	85	10	—	18	49	4	166	197	
	1898	336	62	2	—	8	38	2	112	224	
	1897	338	68	5	—	11	41	6	131	207	
Зајам и дуг Empunt et dettes	1906	8.602	484	252	3.524	148	768	50	5.226	3.376	
	1905	7.754	712	169	3.079	114	662	32	4.768	2.986	
	1904	7.553	618	252	2.864	218	713	33	4.698	2.855	
	1903	6.414	416	253	2.811	117	502	20	4.119	2.295	
	1902	6.728	836	186	3.070	214	704	71	5.081	1.647	
	1901	7.700	1.237	346	3.430	206	628	97	5.944	1.756	
	1900	6.128	641	91	2.909	120	543	22	4.326	1.802	
	1899	6.405	716	79	2.876	124	670	46	4.511	1.894	
	1898	6.120	631	58	2.840	133	526	38	4.226	1.894	
	1897	6.226	455	135	2.776	369	657	34	4.426	1.800	
Залогe-Prêts sur gages	1906	—	—	—	—	—	—	—	—	—	
	1905	—	—	—	—	—	—	—	—	—	
	1904	—	—	—	—	—	—	—	—	—	
	1903	—	—	—	—	—	—	—	—	—	
	1902	—	—	—	—	—	—	—	—	—	
	1901	—	—	—	—	—	—	—	—	—	
	1900	2	2	—	—	—	—	—	2	—	
	1899	—	—	—	—	—	—	—	—	—	
	1898	—	—	—	—	—	—	—	—	—	
	1897	—	—	—	—	—	—	—	—	—	

6. Justice civile de 1897 à 1906

b. Tableau par procès

СПОРОВИ NATURE DES PROCÈS	Године — Années	Број спорова — Nombre des procès									
		у опште-ен général	расправљених-terminés par							свега-total	који су остали не- расправљени restant à régler
			редовном царницом procédure régulière	решењем-jugement	кратким суђењем jugement sommaire	одустанком abandon	поравнањем transaction	одбачајем-rejet			
1	2	3	4	5	6	7	8	9	10		
Издање исправа Délivrance de documents	1906	18	3	—	—	—	—	—	3	15	
	1905	11	4	—	—	—	—	—	4	7	
	1904	63	27	1	—	1	—	1	30	33	
	1903	9	5	—	—	1	1	—	7	2	
	1902	30	12	—	—	1	2	—	15	15	
	1901	23	11	—	—	1	3	—	15	8	
	1900	11	3	—	—	—	1	—	4	7	
	1899	6	4	—	—	—	1	—	5	1	
	1898	18	8	—	—	—	1	—	9	9	
	1897	18	11	2	—	1	—	—	14	4	
Ислуђење уговора Exécutions des contrats	1906	729	105	15	—	32	82	10	244	485	
	1905	617	101	16	2	33	78	11	241	376	
	1904	581	97	16	1	18	70	10	212	369	
	1903	349	45	10	—	8	44	2	109	240	
	1902	445	128	15	—	18	67	7	235	210	
	1901	360	95	9	—	9	36	9	158	202	
	1900	254	70	3	4	11	32	5	125	129	
	1899	313	105	4	—	11	20	2	142	171	
	1898	345	95	4	6	10	31	6	152	193	
	1897	395	141	9	1	25	54	11	241	154	
Јемство-Garantie	1906	23	5	—	—	—	—	—	5	18	
	1905	24	7	—	—	—	—	—	7	17	
	1904	32	13	—	—	—	—	2	15	17	
	1903	29	10	—	—	—	—	—	10	19	
	1902	19	2	—	—	—	1	—	3	16	
	1901	33	25	—	—	—	—	—	25	8	
	1900	5	3	—	—	—	—	—	3	2	
	1899	8	3	—	—	1	—	—	4	4	
	1898	9	3	—	—	—	1	—	4	5	
	1897	16	5	—	—	1	—	—	6	10	
Кирија и закуп Loyer et fermage	1906	30	6	—	—	2	1	—	9	21	
	1905	32	9	2	—	—	7	—	18	14	
	1904	13	3	—	—	—	1	1	5	8	
	1903	13	6	—	1	—	—	—	7	6	
	1902	9	2	1	4	1	—	—	8	1	
	1901	10	2	—	—	2	—	—	4	6	
	1900	17	9	—	—	1	—	—	10	7	
	1899	20	8	—	1	2	1	—	12	8	
	1898	25	4	—	1	2	1	1	9	16	
	1897	23	8	1	—	2	1	—	12	11	

6. Грађанско суђење од 1897 до 1906 године

6. Преглед по споровима

СПОРОВИ NATURE DES PROCÈS	Године — Années	Број спорова — Nombre des procès									
		у опште-ен гeнeрал	расправљених-terminés par							свега-total	који су остали не- расправљени restant à régler
			редовном парницом procédure régulière	решeњeм-jugement	кратким суђењeм jugement sommaire	олустанком abandon	поравнањeм transaction	одбачајeм-rejet			
1	2	3	4	5	6	7	8	9	10		
Куповина и продаја Achat et vente	1906	803	56	137	—	4	112	2	311	492	
	1905	576	61	66	—	16	105	3	251	325	
	1904	508	65	43	3	19	42	11	183	325	
	1903	487	78	7	97	12	28	7	229	258	
	1902	331	28	23	104	11	25	4	195	136	
	1901	98	24	—	10	5	31	—	70	28	
	1900	131	41	3	7	5	23	6	85	46	
	1899	173	54	—	11	5	40	1	111	62	
	1898	156	39	3	2	6	32	2	84	72	
	1897	392	40	102	2	19	6	3	172	220	
Мираз-Dot	1906	8	4	—	—	—	1	—	5	3	
	1905	16	7	—	—	1	3	—	11	5	
	1904	7	3	1	—	—	—	—	4	3	
	1903	20	5	1	—	1	—	—	7	13	
	1902	23	5	1	—	1	4	—	11	12	
	1901	26	9	4	2	—	2	—	17	9	
	1900	31	10	2	—	3	—	—	15	16	
	1899	34	8	2	1	1	3	—	15	19	
	1898	30	8	—	—	—	1	—	9	21	
	1897	30	11	—	—	1	1	1	14	16	
Навнада штете и трошкова Actions endommages- intérêts	1906	859	129	26	55	12	43	10	275	584	
	1905	727	168	31	53	14	38	7	311	416	
	1904	794	229	26	41	27	47	15	385	409	
	1903	599	155	21	25	8	39	9	257	342	
	1902	578	183	18	8	13	21	9	252	326	
	1901	564	199	22	18	17	31	7	294	270	
	1900	633	241	23	40	21	19	12	356	277	
	1899	649	246	18	42	26	17	12	361	288	
	1898	647	287	8	19	22	14	10	360	287	
	1897	629	246	16	24	19	20	17	342	287	
Наслеђе-Successions	1906	770	111	12	—	19	79	13	234	536	
	1905	643	116	13	—	15	74	3	221	422	
	1904	582	138	15	—	8	75	18	254	328	
	1903	525	120	11	—	10	49	5	195	330	
	1902	513	120	15	—	9	71	10	225	288	
	1901	437	103	29	—	17	48	6	203	234	
	1900	513	134	13	—	18	44	9	218	295	
	1899	487	113	16	—	23	65	5	222	265	
	1898	565	147	12	—	16	55	15	245	320	
	1897	554	106	10	—	12	63	9	200	354	

6. Justice civile de 1897 à 1906

b. Tableau par procès

СПОРОВИ NATURE DES PROCÈS	Године — Années	Број спорова — Nombre des procès								који су остали не- расправљени restant à régler
		у опште-ен général	расправљених-terminés par						свега-total	
			редовном парницом procédure régulière	решењем- judgement	кратким суђењем jugement sommaire	одустанком abandon	поравнањем transaction	одбачајем-rejet		
1	2	3	4	5	6	7	8	9	10	
О р т а ч и н а Association	1906	84	9	1	—	2	10	1	23	61
	1905	76	13	3	—	5	5	2	28	48
	1904	52	13	2	—	3	1	—	19	33
	1903	39	9	—	—	—	1	—	10	29
	1902	38	18	—	—	1	1	—	20	18
	1901	45	16	1	—	1	3	2	23	22
	1900	31	11	1	—	2	1	—	15	16
	1899	40	21	2	—	2	2	1	28	12
	1898	26	7	2	—	—	3	—	12	14
	1897	17	6	—	—	—	3	1	10	7
О с т а в а - D é p ô t s	1906	4	1	—	—	—	2	—	3	1
	1905	2	1	—	—	—	—	—	1	1
	1904	2	1	—	—	—	—	—	1	1
	1903	2	1	—	—	—	—	—	1	1
	1902	2	1	—	—	—	—	—	1	1
	1901	2	1	—	—	—	—	—	1	1
	1900	7	5	—	—	—	—	—	5	2
	1899	4	—	—	—	—	1	—	1	3
	1898	6	2	1	—	—	—	—	3	3
	1897	5	—	—	—	1	—	—	1	4
Отпуст испод очинске власти Dégagement de l'autorité paternelle	1906	7	4	—	—	1	—	—	5	2
	1905	7	1	—	—	—	—	—	1	6
	1904	5	2	—	—	—	—	—	2	3
	1903	5	1	1	—	—	—	—	2	3
	1902	2	—	—	—	—	—	—	—	2
	1901	1	—	—	—	—	—	—	—	1
	1900	3	1	1	—	—	—	—	2	1
	1899	4	2	—	—	—	—	—	2	2
	1898	2	—	—	—	—	—	—	—	2
	1897	4	3	1	—	—	—	—	4	—
Повраћај ствари и новца Restitution des effets et de l'argent	1906	625	126	18	1	15	36	14	210	415
	1905	504	116	24	1	14	41	4	200	304
	1904	507	139	23	2	15	51	17	247	260
	1903	358	75	7	1	7	13	5	108	250
	1902	356	127	8	1	10	22	6	174	182
	1901	302	101	4	—	6	14	3	128	174
	1900	235	99	6	—	4	14	7	130	105
	1899	270	124	2	—	10	19	3	158	112
	1898	241	72	5	2	6	21	1	107	134
	1897	288	101	9	3	16	24	5	158	130

6. Грађанско суђење од 1897 до 1906 године

6. Преглед по споровима

СПОРОВИ NATURE DES PROCÈS	Године-Années	Број спорова — Nombre des procès									
		у опште-ен général	расправљених-terminés par							свега-total	који су остали не- расправљени restant à régler
			редовном парницом procédure régulière	решењем-јужмент judgement	кратким суђењем judgement sommaire	одустанком abandon	поравнањем transaction	одбачајем-rejet			
1	2	3	4	5	6	7	8	9	10		
Поништај дуга и исправа Annulation des dettes et des documents	1906	272	71	4	—	9	9	10	103	169	
	1905	217	44	9	1	6	6	3	69	148	
	1904	140	29	7	1	5	8	6	56	84	
	1903	157	35	4	—	9	3	6	57	100	
	1902	187	72	3	—	6	6	2	89	98	
	1901	157	53	6	—	3	6	8	76	81	
	1900	122	57	6	—	3	4	2	72	50	
	1899	139	46	3	—	5	6	—	60	79	
	1898	133	37	1	—	1	3	1	43	90	
	1897	141	37	8	—	3	8	2	58	83	
Поновљење парница Renouvellement des procès	1906	125	32	4	—	1	—	8	45	80	
	1905	106	35	2	1	—	2	4	44	62	
	1904	92	25	4	4	1	—	1	35	57	
	1903	72	17	3	—	2	1	3	26	46	
	1902	77	32	1	—	2	1	—	36	41	
	1901	82	42	—	—	—	1	3	46	36	
	1900	81	39	—	—	3	—	2	44	37	
	1899	101	56	2	—	1	2	4	65	36	
	1898	89	40	2	—	2	1	2	47	42	
	1897	80	37	3	1	1	1	2	45	35	
Правозаступничка награда Honoraires d'avocats	1906	11	4	—	—	—	1	—	5	6	
	1905	8	3	2	—	—	—	—	5	3	
	1904	8	3	—	—	—	2	—	5	3	
	1903	6	2	—	—	—	1	—	3	3	
	1902	13	4	—	—	—	—	—	4	9	
	1901	14	7	—	—	2	—	—	9	5	
	1900	14	7	—	—	1	2	—	10	4	
	1899	24	14	—	—	1	2	—	17	7	
	1898	27	12	—	—	—	4	—	16	11	
	1897	12	4	—	—	1	1	—	6	6	
Преиначење судског решења Altération des jugements	1906	30	6	—	—	—	3	2	11	19	
	1905	14	4	—	3	1	—	—	8	6	
	1904	6	4	—	—	—	—	—	4	2	
	1903	9	2	—	—	1	—	—	3	6	
	1902	7	1	—	—	1	—	—	2	5	
	1901	38	17	—	—	2	5	—	24	14	
	1900	27	4	—	—	2	3	—	9	18	
	1899	32	22	1	—	1	1	—	25	7	
	1898	16	1	11	—	1	—	—	13	3	
	1897	9	—	5	—	—	—	1	6	3	

6. Justice civile de 1897 à 1906

b. Tableau par procès

СПОРОВИ NATURE DES PROCÈS	Године-Années	Број спорова — Nombre des procès									
		у општем- général	расправљених-terminés par							свега-total	који су остали не- расправљени restant à régler
			редовном парницом procédure régulière	решењем-jugement	кратким суђењем jugement sommaire	одустанком abandon	поравнањем transaction	одбачајем-rejet			
			1	2	3	4	5	6	7		
Прече право наклате Droit de priorité au remboursement	1906	230	62	6	1	8	11	10	98	132	
	1905	211	49	9	1	11	9	4	83	128	
	1904	228	73	13	—	11	16	4	117	111	
	1903	180	45	3	—	7	3	3	61	119	
	1902	207	70	12	—	1	25	1	109	98	
	1901	158	66	8	—	4	2	4	84	74	
	1900	143	61	2	—	5	2	2	72	71	
	1899	158	56	3	—	5	9	—	73	85	
	1898	134	33	2	—	3	3	—	41	93	
	1897	139	52	3	—	6	3	—	64	75	
Промена-Echange	1906	85	4	2	—	—	10	2	18	67	
	1905	51	1	1	—	—	24	—	26	25	
	1904	38	—	—	—	1	15	2	18	20	
	1903	71	4	—	—	—	12	—	16	55	
	1902	63	14	5	—	—	12	6	37	26	
	1901	23	1	2	—	—	7	1	11	12	
	1900	22	4	—	—	—	10	2	16	6	
	1899	33	1	—	—	—	10	—	11	22	
	1898	24	1	—	—	—	3	—	4	20	
	1897	24	3	—	—	—	1	—	4	20	
Раскинуће уговора Rupture de contrat	1906	452	58	17	—	7	19	9	110	342	
	1905	366	79	13	—	6	9	1	108	258	
	1904	467	98	20	2	12	14	3	149	318	
	1903	239	49	15	—	7	9	2	82	157	
	1902	216	73	13	—	9	14	1	110	106	
	1901	120	37	3	—	3	11	—	54	66	
	1900	120	41	4	—	5	10	3	63	57	
	1899	108	31	4	—	5	1	2	43	65	
	1898	248	89	8	—	9	16	1	123	125	
	1897	153	42	5	—	2	11	5	65	88	
Распикућство Dissipation	1906	35	8	—	—	3	—	6	17	18	
	1905	45	16	1	—	2	1	—	20	25	
	1904	43	14	2	1	3	—	1	21	22	
	1903	26	6	—	—	—	1	—	7	19	
	1902	23	12	—	—	1	—	—	13	10	
	1901	20	8	1	—	—	—	1	10	10	
	1900	28	13	2	—	3	—	2	20	8	
	1899	24	6	1	—	2	—	1	10	14	
	1898	32	14	1	—	—	—	—	15	17	
	1897	57	23	6	1	6	—	1	37	20	

6. Грађанско суђење од 1897 до 1906 године

б. Преглед по споровима

СПОРОВИ NATURE DES PROCÈS	Године Années	Број спорова — Nombre des procès									
		у опште-ен général	расурављених-terminés par							свега-total	који су остали не- расурављени restant à régler
			редовном парницом procédure régulière	решењем- judgement	кратким суђењем jugement sommaire	оаустанком abandon	поравнањем transaction	одбачајем-rejet			
1	2	3	4	5	6	7	8	9	10		
Рачунска парница Actions en comptes	1906	18	5	—	—	—	1	—	6	12	
	1905	21	8	—	1	—	—	1	10	11	
	1904	33	12	—	—	—	1	—	13	20	
	1903	30	3	4	—	1	1	—	9	21	
	1902	30	5	2	—	2	—	—	9	21	
	1901	25	11	2	—	2	—	1	16	9	
	1900	36	17	—	—	1	1	—	19	17	
	1899	32	13	1	—	—	—	—	14	18	
	1898	32	10	—	—	2	—	—	12	20	
	1897	43	18	—	—	1	4	—	23	20	
Својина земље Droit de propriété foncière	1906	4.363	641	78	1	104	173	71	1.068	3.295	
	1905	3.907	521	96	30	86	156	68	957	2.950	
	1904	3.398	536	118	63	85	181	43	1.026	2.372	
	1903	2.696	467	53	—	62	108	37	727	1.969	
	1902	2.322	451	71	—	108	175	45	850	1.472	
	1901	1.972	485	107	—	76	105	69	842	1.130	
	1900	1.973	462	55	—	85	93	46	741	1.232	
	1899	1.993	415	40	—	60	68	29	612	1.381	
	1898	1.838	356	27	—	73	55	30	541	1.297	
	1897	1.830	368	37	—	56	72	37	570	1.260	
Скинуће пописа Levée de saisie	1906	446	92	19	—	8	1	7	127	319	
	1905	381	76	18	2	7	3	5	111	270	
	1904	418	133	19	2	12	13	6	185	233	
	1903	350	73	16	1	4	13	6	113	237	
	1902	407	139	19	2	8	6	6	180	227	
	1901	402	136	28	—	16	7	6	193	209	
	1900	386	133	19	1	26	4	9	192	194	
	1899	533	182	21	—	36	9	13	261	272	
	1898	632	192	57	—	41	19	11	320	312	
	1897	586	185	20	1	58	22	10	296	290	
Службеност-Servitude	1906	40	10	—	—	2	4	4	20	20	
	1905	38	9	1	—	1	4	2	17	21	
	1904	21	6	—	—	—	2	2	10	11	
	1903	19	4	1	—	—	1	—	6	13	
	1902	22	7	1	1	—	—	1	10	12	
	1901	21	6	—	—	1	4	—	11	10	
	1900	25	8	—	—	—	3	2	13	12	
	1899	29	13	—	—	—	1	—	14	15	
	1898	30	3	1	—	3	1	1	9	21	
	1897	20	6	—	—	1	1	—	8	12	

6. Грађанско суђење од 1897 до 1906 године — 6. Justice civile de 1897 à 1906

6. Преглед по споровима — 6. Tableau par procès

СПОРОВИ NATURE DES PROCÈS	Године — Années	Број спорова — Nombre des procès									
		у опште-ен général	расправљених-terminés par							свeгa-total	који су остали не- расправљени restant à régler
			редовном парницом procédure régulière	решењем-jugement	кратким суђењем jugement sommaire	одустанком-abandon	поравнањем transaction	одбачајем-rejet			
1	2	3	4	5	6	7	8	9	10		
Уништај куповине и продаје Annulation d'achats et de ventes	1906	5.249	696	197	501	106	2	80	1.582	3.667	
	1905	4.587	569	312	382	97	—	88	1.448	3.139	
	1904	4.226	748	236	461	128	—	69	1.642	2.584	
	1903	3.332	739	166	201	75	3	72	1.256	2.076	
	1902	3.727	991	334	602	102	8	104	2.141	1.586	
Сви грађански спорови Tous les procès civils	1901	3.847	1.159	390	455	170	2	153	2.329	1.518	
	1900	3.939	1.158	417	517	119	3	144	2.358	1.581	
	1899	3.312	944	249	454	103	—	69	1.819	1.493	
	1898	3.009	834	318	122	71	1	94	1.440	1.569	
	1897	2.372	685	140	100	78	1	140	1.144	1.228	
Сви грађански спорови Tous les procès civils	1906	27.764	3.385	859	4.086	580	1.739	383	11.032	16.732	
	1905	24.385	3.385	897	3.578	509	1.479	326	10.174	14.211	
	1904	23.173	3.864	906	3.453	652	1.480	285	10.640	12.533	
	1903	18.728	2.889	631	3.137	388	1.086	203	8.334	10.394	
	1902	18.814	4.016	819	3.794	591	1.411	312	10.943	7.871	
	1901	18.866	4.560	1.095	3.918	615	1.231	394	11.813	7.053	
	1900	16.689	3.772	695	3.480	511	970	298	9.726	6.963	
	1899	16.710	3.674	507	3.391	507	1.092	203	9.374	7.336	
	1898	16.063	3.293	555	2.993	455	931	236	8.463	7.600	
	1897	15.722	3.060	545	2.914	735	1.138	307	8.699	7.023	
	1896	18.057	3.149	479	4.047	879	1.643	262	10.459	7.598	
	1895	17.050	3.050	264	3.771	609	1.547	213	9.454	7.596	
	1894	15.967	2.550	141	3.584	544	1.216	176	8.211	7.756	
	1893	13.841	2.082	86	3.191	636	934	170	7.099	6.742	
	1892	13.883	2.498	206	3.047	478	1.015	196	7.440	6.443	

7. Пресуде општинских судова разматране од првостепених судова 1906 године — 7. Jugements des conseils municipaux examinés par les tribunaux de première instance en 1906

ПРВОСТЕПЕНИ СУД Tribunal de première instance de	Број пресуда-Nombre des jugements					
	у опште en général	одобрених confirmés	покинутих annulés	враћених renvoyés	у опште ре- шених-réglés en général	које су остале нерешене restant à régler
	1	2	3	4	5	6
Алексиначки-Aleksinac	577	106	277	184	567	10
Београдски-Belgrade	859	284	386	189	859	—
Ваљевски-Valjevo	1.543	1.182	290	21	1.493	50
Врањски-Vranja	224	80	125	19	224	—
Горњомилановачки-Gornji Milanovac	617	276	223	118	617	—
Зајечарски-Zaječar	679	194	485	—	679	—
Јагодински-Jagodina	530	213	130	37	380	150
Књажевачки-Knjaževac	304	87	188	16	291	13
Крагујевачки-Kragujevac	1.002	266	610	92	968	34
Крушевачки-Kruševac	938	218	470	170	858	80
Лесковачки-Leskovac	220	59	159	2	220	—
Лознички-Loznica	577	113	313	108	534	43
Неготински-Negotin	430	250	135	34	419	11
Нишки-Niš	233	62	129	40	231	2
Пиротски-Pirot	325	119	135	71	325	—
Пољаревачки-Požarevac	2.321	1.395	677	249	2.321	—
Прокупачки-Prokuplje	214	78	99	30	207	7
Смедеревски-Smederevo	953	320	450	131	901	52
Ђупријски-Đurija	399	251	133	15	399	—
Ужички-Užice	763	215	449	97	761	2
Чачански-Čačak	599	217	318	41	576	23
Шабачки-Šabac	839	213	500	41	754	85
За град Београд-Pour la ville de Belgrade	554	230	111	46	387	167
Свeга-Total	15.700	6.428	6.792	1.751	14.971	729
1905	14.708	6.351	5.884	1.960	14.195	513
1904	17.119	6.129	8.461	2.149	16.739	380
1903	13.904	4.887	6.085	1.992	12.964	940
1902	13.389	4.230	6.017	2.233	12.480	909
1901	12.529	4.112	5.107	2.473	11.692	837
1900	10.821	3.642	4.587	2.077	10.306	515
1899	11.829	3.895	5.063	2.097	11.055	774
1898	14.607	4.267	6.688	2.354	13.309	1.298
1897	13.875	4.100	6.167	2.208	12.475	1.400
1896	12.876	4.149	5.819	2.092	12.060	816
1895	13.578	4.313	5.924	2.354	12.591	987
1894	15.422	5.548	5.738	2.245	13.531	1.891
1893	15.203	3.869	6.471	2.679	13.019	2.184
1892	12.322	4.484	4.780	1.363	10.627	1.695

8. Промене у власништву непокретних добара 1906 год.

8. Mouvement de la propriété des immeubles en 1906

ПРВОСТЕПЕНИ СУД Tribunal de première instance de	Број промена Nombre des changements			Вредност промењених добара Valeur des immeubles ayant changé de propriétaires		
	услед куповине par suite d'achat	другим начином d'une autre manière	у опште en général	услед куповине par suite d'achat	другим начином d'une autre manière	у опште en général
	1	2	3	4	5	6
Алексиначки-Aleksinac	494	496	990	165.131	159.454	324.585
Београдски-Belgrade	779	758	1.537	695.923	91.996	787.919
Ваљевски-Valjevo	106	14	120	198.681	27.277	225.958
Врањски-Vranja	528	218	746	289.375	20.953	310.328
Горњомилановачки - Gornji Milanovac	453	117	570	435.367	38.057	473.424
Зајечарски-Zaječar	498	793	1.291	232.582	140.672	373.254
Јагодински-Jagodina	517	400	917	311.200	107.342	418.542
Књажевачки-Knjaževac	325	260	585	209.858	116.078	325.936
Крагујевачки-Kragujevac	714	664	1.378	623.981	94.399	718.380
Крушевачки-Kruševac	547	183	730	399.310	99.253	498.563
Лесковачки-Leskovac	332	351	683	372.515	111.805	484.320
Лознички-Loznica	100	133	233	100.739	40.224	140.963
Неготински-Negotin	262	325	587	258.149	298.931	557.080
Нишки-Niš	161	88	249	257.486	55.298	312.784
Пиротски-Pirot	497	741	1.238	351.214	117.987	469.201
Пожаревачки-Požarevac	1.461	2.199	3.660	989.185	615.893	1,605.078
Прокупачки-Prokuplje	71	27	98	87.187	23.383	110.570
Смедеревски-Smederevo	526	132	658	263.793	63.093	326.886
Ђупријски-Đuprija	1.056	673	1.729	147.332	269.116	416.448
Ужички-Užice	241	250	491	75.320	86.620	161.940
Чачански-Čačak	562	314	876	359.974	111.221	471.195
Шабачки-Šabac	288	549	837	496.850	117.062	613.912
За варош Београд-Pour la- ville de Belgrade	631	214	845	5,213.718	1,989.406	7,203.124
Свега-Total	11.149	9.999	21.048	12,534.870	4,795.520	17,330.390
1905	11.489	10.925	22.414	12,762.688	4,448.172	17,210.860
1904	11.547	9.583	21.130	13,532.820	7,173.963	20,706.783
1903	9.555	9.633	19.188	10,225.601	4,522.580	14,748.181
1902	8.812	11.565	20.377	8,991.144	6,581.450	15,572.594
1901	7.649	13.331	20.980	8,787.850	4,512.778	13,300.628
1900	6.494	12.218	18.712	4,652.380	3,521.285	8,173.665
1899	7.439	7.590	15.029	6,075.337	2,659.160	8,734.497
1898	8.062	6.138	14.200	9,638.096	2,868.239	12,506.335
1897	7.206	6.767	13.973	6,741.384	2,244.767	8,986.151
1896	10.176	9.754	19.930	6,334.043	2,380.237	8,714.280
1895	10.780	5.489	16.269	7,444.196	1,539.787	8,983.983
1894	11.536	4.380	15.916	10,278.642	1,962.027	12,240.669
1893	10.802	3.604	14.406	7,801.942	1,051.133	8,853.075
1892	10.331	7.431	17.762	6,990.976	1,977.666	8,968.642

9. Стецишта 1906 год. — 9. Faillites en 1906

ПРВОСТЕПЕНИ СУД Tribunal de première instance de	Број стецишта Nombre des faillites			Вредност-Montant de la valeur			
	отворених у текућу године-déclarées dan- s l'année	у опште en général	расправљених liquidées	инвентарне имо- вине-de la fortune d'après l'inventaire	поверилачких потраживања-des demandes des créanciers	признатог судом тражења-des demandes acceptées par les tribunaux	потраживања била су већа од признатог судом тражења-excédent des demandes vis-à-vis des demandes acceptées par les tribunaux
	1	2	3	4	5	6	7
Алексиначки-Aleksinac	4	16	5	223.002	331.100	294.001	37.099
Београдски-Belgrade	—	6	—	6.200	5.506	5.506	—
Ваљевски-Valjevo	21	47	21	840.881	1,147.594	883.613	263.981
Врањски-Vranja	—	12	2	120.161	148.751	127.251	21.500
Горњомилановачки-Gornji Milanovac	2	16	5	30.159	87.905	69.289	18.616
Зајечарски-Zaječar	2	18	2	70.634	99.786	89.113	10.673
Јагодински-Jagodina	3	14	5	70.049	255.360	220.830	34.530
Књажевачки-Knjaževac	9	19	6	52.273	233.791	126.797	106.994
Крагујевачки-Kragujevac	21	79	15	419.908	1,378.906	621.597	757.309
Крушевачки-Kruševac	11	58	27	84.000	211.977	187.458	24.519
Лесковачки-Leskovac	7	29	5	130.984	156.320	149.751	6.569
Лознички-Loznica	7	22	8	655.788	817.129	596.830	220.299
Неготински-Negotin	5	15	5	249.199	400.527	80.231	320.296
Нишки-Niš	12	53	6	1,754.226	2,154.283	190.600	1,963.683
Пиротски-Pirot	4	7	1	46.223	203.119	147.273	55.846
Пожаревачки-Požarevac	38	154	30	1,332.068	2,597.620	1,974.572	623.048
Прокупачки-Prokuplje	4	22	2	309.240	290.298	130.000	160.298
Смедеревски-Smederevo	10	90	26	?	?	?	?
Ђурђијски-Đurđija	12	66	3	633.025	993.668	664.818	328.850
Ужички-Užice	13	81	17	768.508	1,010.895	811.184	199.711
Чачански-Čačak	14	36	2	429.269	1,865.994	976.853	889.141
Шабачки-Šabac	11	87	12	1,111.000	878.000	533.000	345.000
За варош Београд-Pour la ville de Belgrade	2	10	3	16.151	21.450	18.325	3.125
Трговачки суд-Tribunal de commerce	31	135	54	1,116.500	2,132.731	1,842.765	289.966
Свега-Total	243	1.092	262	10,469.448	17,422.710	10,741.657	6,681.053
1905	280	1.072	226	10,125.134	17,057.701	10,352.089	6,705.612
1904	226	1.057	281	12,102.077	16,404.001	11,675.750	4,728.251
1903	238	1.050	275	7,540.333	13,099.446	8,716.761	4,382.685
1902	236	1.078	328	9,904.565	17,433.992	12,317.225	5,116.767
1901	319	1.191	372	13,689.091	23,519.870	16,909.165	6,610.705
1900	301	1.315	410	15,940.720	23,686.226	16,685.181	7,001.045
1899	199	1.292	320	13,863.831	21,435.057	12,913.716	8,521.341
1898	243	1.225	271	12,971.486	10,467.078	8,149.810	2,317.268
1897	201	1.200	245	11,978.049	17,403.378	10,237.787	7,165.591
1896	327	1.194	249	14,143.891	17,049.075	11,418.680	5,630.395
1895	335	1.224	296	14,016.351	17,543.590	10,662.593	6,880.997
1894	224	1.054	186	7,699.489	11,859.859	6,854.580	5,005.279
1893	221	966	208	5,571.244	10,079.012	7,133.486	2,945.526
1892	256	1.002	242	10,010.172	13,876.161	8,138.087	5,738.074

10. Пупилне масе и депозити код првостепених суда на крају 1906 год. — 10. Masses pupillaires et dépôts chez les tribunaux de première instance à la fin de l'année 1906

ПРВОСТЕПЕНИ СУД Tribunal de première instance de	Број-Nombre		Вредност-Montant de la valeur		
	пупилних маса masses pupillaires	депозита dépôts	пупилних маса masses pupillaires	депозита dépôts	у опште en général
	1	2	3	4	5
Алексиначки-Aleksinac	262	309	155.037	73.334	228.371
Београдски (окр.)-Belgrade	1.259	565	341.210	201.000	542.210
Ваљевски-Valjevo	585	744	261.332	402.500	663.832
Врањски-Vranja	290	326	110.276	163.302	273.578
Горњомилановачки-Gornji Mila- novac	197	558	81.081	114.422	195.503
Зајечарски-Zaječar	262	412	133.286	249.708	382.994
Јагодински-Jagodina	484	500	116.859	153.080	269.939
Књажевачки-Knjaževac	390	354	240.468	59.691	300.159
Крагујевачки-Kragujevac	681	764	332.075	485.359	817.434
Крушевачки-Kruševac	515	359	195.831	194.215	390.046
Лесковачки-Leskovac	480	399	238.310	153.110	391.420
Лознички-Loznica	398	296	116.816	165.445	282.261
Неготински-Negotin	366	451	247.381	166.322	413.703
Нишки-Niš	307	93	179.769	325.121	504.891
Пиротски-Pirot	279	308	113.045	118.536	231.581
Пољаревачки-Požarevac	1.147	?	353.487	464.491	817.978
Прокупачки-Prokuplje	263	215	151.013	75.622	226.635
Смедеревски-Smederevo	829	914	207.489	354.265	561.754
Ђуријски-Đurija	288	416	112.414	306.847	419.261
Ужички-Užice	437	495	249.773	236.724	486.497
Чачански-Čačak	307	286	145.025	561.167	706.192
Шабачки-Šabac	377	1.234	167.337	601.879	769.216
За град Београд-Pour la ville de Belgrade	461	908	1,124.030	643.536	1,767.566
Трговачки суд-Tribunal de com- merce	—	1.340	—	972.129	972.129
Свeга-Total	10.864	12.246	5,373.338	7,241.808	12,615.146
1905	9.019	9.018	3,136.534	2,574.679	5,711.213
1904	12.571	7.743	3,321.818	2,466.002	5,787.820
1903	11.460	8.130	3,327.546	2,363.788	5,691.334
1902	8.654	7.470	3,420.905	2,377.951	5,798.856
1901	9.368	7.037	3,490.439	2,190.786	5,681.225
1900	9.485	6.582	3,730.418	2,099.478	5,829.896
1899	20.047	5.782	3,925.977	2,007.722	5,933.699
1898	21.068	5.131	4,684.473	1,951.951	6,636.424
1897	14.715	5.455	4,938.783	1,976.774	6,915.557
1896	18.667	5.914	4,999.056	2,104.256	7,103.312
1895	18.015	6.874	5,290.575	2,018.926	7,309.501
1894	22.328	6.686	5,513.669	1,958.024	7,471.693
1893	20.358	6.507	6,064.975	2,135.825	8,200.800
1892	10.751	6.041	6,222.756	2,225.813	8,448.569

11. Интабулације код првостепених судова 1906 год.
11. Hypothèques chez les tribunaux de première instance
en 1906

ПРВОСТЕПЕНИ СУД Tribunal de première instance de	Стављених интабула- ција, прибележака и надинтабулација Enregistrements (hy- pothèques, inscriptions et sur hypothèques)		Скинутих интабула- ција, прибележака и надинтабулација Extinctions (hypothè- ques, inscriptions et sur hypothèques)	
	број nombre	вредност у динарима valeur en francs	број nombre	вредност у динарима valeur en francs
	1	2	3	4
Алексиначки-Aleksinac	167	418.378	77	327.186
Београдски (окр.)-Belgrade	587	919.076	203	120.736
Ваљевски-Valjevo	717	1,033.377	114	271.846
Врањски-Vranja	273	42.900	32	51.393
Горњомилановачки-Gornji Mi- lanovac	389	278.998	140	49.956
Зајечарски-Zaječar	257	284.862	100	94.394
Јагодински-Jagodina	241	281.731	171	233.450
Књажевачки-Knjaževac	110	163.266	44	85.655
Крагујевачки-Kragujevac	898	1,369.030	231	550.658
Крушевачки-Kruševac	337	428.221	49	19.979
Лесковачки-Leskovac	237	323.723	96	134.426
Лознички-Loznica	291	355.507	60	95.455
Неготински-Negotin	181	264.951	83	121.598
Нишки-Niš	305	1,053.143	122	645.584
Пиротски-Pirot	327	301.729	124	134.921
Пољаревачки-Požarevac	1.195	1,423.549	217	78.283
Прокупачки-Prokuplje	116	26.722	12	7.000
Смедеревски-Smederevo	510	517.056	277	249.760
Ђурђијски-Đurđija	286	434.148	32	69.651
Ужички-Užice	337	91.931	8	10.044
Чачански-Čačak	378	606.067	192	222.666
Шабачки-Šabac	888	1,978.025	361	635.679
За град Београд-Pour la ville de Belgrade	1.364	6,715.193	992	2,677.226
Свега-Total	10.391	19,311.583	3.737	6,887.546
1905	8.939	16,477.701	3.632	6,678.199
1904	8.936	17,062.369	3.507	9,660.807
1903	7.677	14,330.528	2.839	7,656.791
1902	7.477	14,070.103	2.591	6,119.593
1901	7.179	13,240.177	3.824	47,435.147
1900	7.006	9,226.607	3.948	247,222.968
1899	7.795	11,917.521	2.915	3,874.666
1898	9.166	13,808.619	3.004	4,277.058
1897	8.823	14,152.866	2.694	6,070.211
1896	11.711	15,876.653	2.637	3,851.958
1895	12.099	14,875.858	3.070	4,102.449
1894	10.484	21,750.462	2.961	4,348.742
1893	8.294	14,564.655	2.691	3,660.863
1892	12.222	13,617.579	2.869	3,505.194

12. Приходи и издаци првостепених судова 1906 године
12. Recettes et dépenses des tribunaux de première
instance en 1906

ПРВОСТЕПЕНИ СУД Tribunal de première instance de	Приходи Recettes	Издаци Dépenses	Издаци су били већи од прихода Excédent des dépenses
	д и н а р а — f r a n c s		
	1	2	3
Алексиначки-Aleksinac	1.617	39.823	38.206
Београдски (окр.)-Belgrade	6.854	59.341	52.487
Ваљевски-Valjevo	—	67.348	67.348
Врањски-Vranja	1.004	34.683	33.679
Г. Милановачки-Gornji Milanovac	1.707	34.877	33.170
Зајечарски-Zaječar	202	36.953	36.751
Јагодински-Jagodina	2.657	43.221	40.564
Књажевачки-Knjaževac	2.082	32.481	30.399
Крагујевачки-Kragujevac	6.267	69.609	63.342
Крушевачки-Kruševac	955	45.051	44.096
Лесковачки-Leskovac	332	41.919	41.587
Лознички-Loznica	1.685	35.931	34.246
Неготински-Negotin	4.157	43.976	39.819
Нишки-Niš	444	43.136	42.692
Пиротски-Pirot	2.893	35.853	32.960
Пожаревачки-Požarevac	12.093	86.257	74.164
Прокупачки-Prokuplje	2.057	37.189	35.132
Смедеревски-Smederevo	2.957	57.907	54.950
Ђуријски-Ђурђија	3.993	48.901	44.908
Ужички-Užice	486	48.709	48.223
Чачански-Čačak	4.132	55.766	51.634
Шабачки-Šabac	4.526	57.405	52.879
За град Београд-Pour la ville de Belgrade	7.793	72.573	64.780
Трговачки суд-Tribunal de commerce	653	30.280	29.627
Свега-Total	71.546	1,159.189	1,087.643
1905	82.296	1,137.140	1,054.844
1904	71.614	1,093.948	1,022.334
1903	113.175	1,435.656	1,322.481
1902	96.174	1,074.003	977.829
1901	87.906	1,004.116	916.210
1900	147.867	881.812	733.945
1899	130.356	913.656	783.300
1898	97.700	938.179	840.479
1897	41.334	932.181	890.847
1896	39.597	911.971	872.374
1895	37.810	910.554	872.744
1894	42.685	951.185	908.500
1893	48.323	832.731	784.408
1892	60.347	889.232	828.855

13. Рад полицијских власти 1906 године — 13. Mouvement des affaires de la police en 1906

а. Опуђени, ослобођени и осуђени по окрузима — а. Accusés, acquittés et condamnés par départements

ОКРУЗИ DÉPARTEMENT DE	Б р о ј — N o m b r e d e s																		
	опуђених-accusés			ослобођених-acquittés					осуђених — condamnés										
	мушких-hommes	женских-femmes	свeгa-total	као невиних comme innocents	из других разлога pour autres motifs	мушких-hommes	женских-femmes	свeгa-total	на затвор-à la reclusion						у опште-en général				
									до 5 дана jusqu'à 5 jours	до 10 дана jusqu'à 10 jours	већи од 10 дана 10 jours et au- dessus	и полицијски над- зор-et à la surveil- lance de la police	и прогонство et à l'expulsion	на новчану казну à l'amende	на забрану радње à la défense d'exercer une profession	на другу казну à une autre peine	мушких-hommes	женских-femmes	свeгa-total
1	2	3	4	5	6	7	8	9	10	11	12	13	14	15	16	17	18	19	
Београдски-Belgrade	226	21	247	—	2	2	—	2	51	57	40	3	9	67	9	9	224	21	245
Ваљевски-Valjevo	359	31	390	6	15	21	—	21	158	74	45	16	24	29	11	12	338	31	369
Врањски-Vranja	577	31	608	1	57	58	—	58	139	55	23	1	13	296	15	8	519	31	550
Крагујевачки-Kragujevac	378	23	401	6	4	10	—	10	136	74	26	4	1	147	2	1	368	23	391
Крајински-Krajina	312	37	349	4	7	10	1	11	102	53	24	9	17	124	5	4	302	37	338
Крушевачки-Kruševac	609	54	663	14	6	17	3	20	178	52	38	12	9	315	20	19	592	54	643
Моравски-Morava	1.279	136	1.415	49	30	70	9	79	502	127	99	17	32	354	108	97	1.209	136	1.336
Нишки-Niš	765	90	855	58	29	77	10	87	235	74	66	14	120	236	22	1	688	90	768
Пиротски-Pirot	282	16	298	7	9	16	—	16	118	26	18	5	4	100	6	5	266	16	282
Подришки-Podrinje	426	35	461	4	24	27	1	28	189	77	39	9	15	76	21	7	399	35	433
Пожаревачки-Požarevac	906	90	996	16	15	27	4	31	436	114	59	26	58	229	13	30	879	90	965
Руднички-Rudnik	231	13	244	1	5	5	1	6	123	32	11	6	8	57	1	—	226	13	238
Смедеревски-Smederevo	478	111	589	8	4	11	1	12	146	128	41	13	7	134	14	94	467	111	577
Тимочки-Timok	381	55	436	—	4	4	—	4	95	88	82	1	8	145	10	3	377	55	432
Топлички-Toplica	839	22	861	22	12	33	1	34	201	36	37	1	10	532	7	3	806	22	827
Ужички-Užice	408	30	438	3	1	4	—	4	255	55	56	7	10	40	5	6	404	30	434
Чачански-Čačak	237	19	256	5	—	4	1	5	145	27	30	4	16	23	3	3	233	19	251
Београд-La ville de Belgrade	4.985	936	5.921	36	4	29	11	40	3.100	415	184	75	1.134	893	41	39	4.956	936	5.881
По варошима-Dans les villes	7.880	1.172	9.052	130	78	179	29	208	4.366	649	348	97	1.231	1.841	227	85	7.701	1.172	8.844
По селима-Dans les villages	5.798	578	6.376	110	150	246	14	260	1.943	915	570	126	264	1.956	86	256	5.552	578	6.116
Свeгa-Total	13.678	1.750	15.428	240	228	425	43	468	6.309	1.564	918	223	1.495	3.797	313	341	13.253	1.707	14.960

13. Рад полицијских власти 1906 године — 13. Mouvement des affaires de la police en 1906

б. Оптужени, ослобођени и осуђени по месецима — b. Accusés, acquittés et condamnés par mois

МЕСЕЦИ MOIS	Б р о ј — N o m б р е d e s																		
	оптужених-accusés			ослобођених-acquittés					осуђених — condamnés										
	мушких-hommes	женских-femmes	свега-total	као невиних comme innocents	из других разлога pour autres motifs	мушких-hommes	женских-femmes	свега-total	на затвор-à la reclusion					на новчану казну à l' amende	на забрану радње à la défense d'exercer une profession	на другу казну à une autre peine	у опште-en général		
									до 5 дана jusqu' à 5 jours	до 10 дана jusqu' à 10 jours	већи од 10 дана 10 jours et au- dessus	и полицијски над- зор-et à la surveil- lance de la police	и прогонство et à l' expulsion				мушких-hommes	женских-femmes	свега-total
1	2	3	4	5	6	7	8	9	10	11	12	13	14	15	16	17	18	19	
Јануар-Janvier	1.052	114	1.166	23	13	29	7	36	422	97	63	21	187	307	15	18	1.023	107	1.130
Фебруар-Février	952	112	1.064	15	27	40	2	42	428	100	62	24	93	278	29	8	912	110	1.022
Март-Mars	1.212	131	1.343	10	7	16	1	17	622	128	88	23	148	265	30	22	1.196	130	1.326
Април-Avril	863	103	966	14	15	28	1	29	413	87	57	9	162	178	22	9	835	102	937
Мај-Mai	1.002	162	1.164	15	25	36	4	40	465	116	71	21	120	298	14	19	966	158	1.124
Јун-Juin	866	143	1.009	24	11	32	3	35	424	115	88	7	104	206	19	11	834	140	974
Јул-Juillet	1.313	199	1.512	30	13	36	7	43	605	141	98	14	156	372	22	61	1.277	192	1.469
Август-Août	1.265	187	1.452	31	21	49	3	52	647	143	93	10	81	353	32	41	1.216	184	1.400
Септембар-Septembre	1.373	208	1.581	20	29	44	5	49	602	216	68	28	127	409	48	34	1.329	203	1.532
Октобар-October	1.319	176	1.495	17	18	31	4	35	627	142	105	22	124	358	38	44	1.288	172	1.460
Новембар-Novembre	1.365	99	1.464	20	25	40	5	45	562	137	64	20	103	466	22	45	1.325	94	1.419
Децембар-Décembre	1.096	116	1.212	21	24	44	1	45	492	142	61	24	90	307	22	29	1.052	115	1.167
Пролеће-Printemps	3.077	396	3.473	39	47	80	6	86	1.500	331	216	53	430	741	66	50	2.997	390	3.387
Лето-Été	3.944	529	3.973	85	45	117	13	130	1.676	399	279	31	341	931	73	113	3.327	516	3.843
Јесен-Automne	4.057	483	4.540	57	72	115	14	129	1.791	495	237	70	354	1.233	108	123	3.942	469	4.411
Зима-Hiver	3.100	342	3.442	59	64	113	10	123	1.342	339	186	69	370	892	66	55	2.987	332	3.319
Свега-Total	13.678	1.750	15.428	240	228	425	43	468	6.309	1.564	918	223	1.495	3.797	313	341	13.253	1.707	14.960
1905	12.647	1.589	14.236	293	265	512	46	558	5.039	1.637	962	146	2.009	3.394	279	212	12.135	1.543	13.678
1904	16.768	2.071	18.839	791	756	1.427	120	1.547	6.663	2.111	1.071	307	2.611	3.545	555	429	15.341	1.951	17.292
1903	10.287	1.083	11.370	338	334	637	35	672	3.615	927	512	108	1.596	3.323	427	190	9.650	1.048	10.698
1902	11.779	1.217	12.996	677	445	1.019	103	1.122	4.168	1.213	620	103	1.486	3.588	394	302	10.760	1.114	11.874
1901	12.013	1.316	13.329	647	538	1.103	82	1.185	3.792	1.312	717	126	1.575	3.906	348	368	10.910	1.234	12.144

в. Оптужени, ослобођени и осуђени по кривицама — с. Accusés, acquittés et condamnés par délits

КРИВИЦЕ DÉLITS	Б р о ј — Н о м б р е д е с																		
	оптужених-accusés			ослобођених-acquittés					осуђених — condamnés										
	мушких-hommes	женских-femmes	свега-total	као невиних comme innocents	из других разлога pour autres motifs	мушких-hommes	женских-femmes	свега-total	на затвор-à la reclusion							у опште-engénéral			
									до 5 дана jusqu' à 5 jours	до 10 дана jusqu' à 10 jours	већи од 10 дана 10 jours et au- dessus	и полицијски над- зор-et à la surveil- lance de la police	и прогонство et à l'expulsion	на новчану казну à l' amende	на забрану радње à la défense d'exercer une profession	на другу казну à une autre peine	мушких-hommes	женских-femmes	свега-total
1	2	3	4	5	6	7	8	9	10	11	12	13	14	15	16	17	18	19	
Бесправна радња-Exercice illégal d'une profession .	862	20	882	47	29	75	1	76	15	9	5	—	—	467	308	2	787	19	806
Блуд-Fornication	436	512	948	17	13	14	16	30	61	334	203	—	33	6	—	281	422	496	918
Бож-Voies de fait	130	8	138	3	7	8	2	10	74	34	14	—	1	5	—	—	122	6	128
Горосеча-Abatage de bois	351	3	354	7	7	14	—	14	14	—	3	—	—	323	—	—	337	3	340
Крађа-Vol	1.197	55	1.252	31	23	47	7	54	170	100	170	216	48	488	—	6	1.150	48	1.198
Нерод-Excès	1.962	197	2.159	6	6	41	1	12	1.812	85	36	—	25	187	—	2	1.951	196	2.147
Непослушност према влас- тима-Désobéissance aux autorités	3.574	205	3.779	65	84	146	3	149	1.355	441	245	3	30	1.511	3	42	3.428	202	3.630
Неупис слуге-Défaut d'in- scription des domestiques	501	9	510	20	8	28	—	28	106	19	3	—	—	353	—	1	473	9	482
Напуштање службе-Aban- don du service	389	15	404	4	6	9	1	10	333	52	4	—	4	1	—	—	380	14	394
Скитња-Vagabondage . . .	2.008	522	3.330	6	6	11	1	12	1.494	309	161	4	1.330	16	—	4	2.797	521	3.318
Увреда-Offenses	135	54	189	13	7	12	8	20	100	50	10	—	1	7	—	1	123	46	169
Друге кривице-Autres délits	1.333	150	1.483	21	32	50	3	53	775	131	64	—	23	433	2	2	1.283	147	1.430
Свега-Total . . .	13.678	1.750	15.428	240	228	425	43	468	6.309	1.564	918	223	1.495	3.797	313	341	13.253	1.707	14.960

13. Рад полицијских власти 1906 године — 13. Mouvement des affaires de la police en 1906

г. Оптужени, ослобођени и осуђени по занимању — d. Accusés, acquittés et condamnés par professions

ЗАНИМАЊА PROFESSIONS	Б р о ј — Н о м б р е д е с																		
	оптужених-accusés			ослобођених-acquittés					осуђених — condamnés										
	мушких-hommes	женских-femmes	свега-total	као невиних comme innocents	из других разлога pour autres motifs	мушких-hommes	женских-femmes	свега-total	на затвор-à la reclusion					на новчану казну à l'amende	на забрану радње à la défense d'exercer une profession	на другу казну à une autre peine	у опште-en général		
									до 5 дана jusqu'à 5 jours	до 10 дана jusqu'à 10 jours	већи од 10 дана 10 jours et au-dessus	и полицијски надзор et à la surveillance de la police	и прогонство et à l'expulsion				мушких hommes	женских femmes	свега-total
1	2	3	4	5	6	7	8	9	10	11	12	13	14	15	16	17	18	19	
Јавни службеници-Fonctionnaires publics . . .	370	1	371	12	19	30	1	31	27	12	14	—	1	262	1	23	340	—	340
Трговци-Commerçants . . .	954	29	983	21	7	28	—	28	245	36	11	2	13	596	44	8	926	29	955
Гостионичари-Hôteliers . . .	493	20	513	11	7	18	—	18	103	30	6	—	2	340	11	3	475	20	495
Запатлије-Artisans . . .	2.158	42	2.200	44	32	75	1	76	940	153	74	18	122	574	213	30	2.083	41	2.124
Фијакеристе-Cochers de fiacres	290	—	290	7	1	8	—	8	204	14	4	1	9	48	1	1	282	—	282
Земљорадници-Agriculteurs	4.745	472	5.217	99	135	216	18	234	1.639	777	504	115	34	1.656	32	226	4.529	454	4.983
Слуге-Domestiques . . .	1.199	339	1.538	11	5	10	6	16	901	153	75	35	300	48	8	2	1.189	333	1.522
Надничари-Journaliers . . .	1.621	257	1.878	13	7	12	8	20	1.003	154	80	28	456	103	—	34	1.609	249	1.858
Скитнице-Vagabonds . . .	912	237	1.149	4	4	8	—	8	511	104	67	16	436	1	1	5	904	237	1.141
Друго занимање - Autres professions	936	353	1.289	18	11	20	9	29	736	131	83	8	122	169	2	9	916	344	1.260
Свега-Total . . .	13.678	1.750	15.428	240	228	425	43	468	6.309	1.564	918	223	1.495	3.797	313	341	13.253	1.707	14.960

14. Рад општинских судова 1906 године — 14. Travail des tribunaux communaux en 1906

1. Иступна дела — 1. Contraventions

а. По варошима — а. Dans les villes

ОКРУЗИ DÉPARTEMENT DE	Број иступних дела-Nombre des contraventions			Број оптужених за иступна дела Nombre des accusés pour contraventions			За иступна дела — Pour contraven- tions ont été							Број извршених пресуда Nombre des condam- nations exécutées			Новчана казна износила je dinars-Montant des amendes	
	из ранијих година des années précé- dentes	нових у текућу го- дине-au courant de l'année	у опште en général	мушких sexe masculin	женских sexe féminin	у опште en général	осуђено je-condamnés					ослобођено je acquittés			новчаних amendes	на затвор emprisonnement		у опште en général
							на повчану ка- зну-à l'amende	на затвор à l'emprisonnement	мушких sexe masculin	женских sexe féminin	у опште en général	мушких sexe masculin	женских sexe féminin	у опште en général				
1	2	3	4	5	6	7	8	9	10	11	12	13	14	15	16	17	18	
Београдски-Belgrade	134	188	322	330	20	350	114	201	305	13	318	10	4	14	122	144	266	1.381
Ваљевски-Valjevo	288	505	793	745	54	799	170	514	651	33	684	71	11	82	205	443	648	3.046
Врањски-Vranja	170	1.206	1.376	1.274	109	1.383	259	847	1.020	86	1.106	223	16	239	302	774	1.076	3.899
Крагујевачки-Kragujevac	105	1.711	1.816	2.130	231	2.661	133	864	912	85	997	1.435	136	1.571	207	532	739	2.972
Крајински-Krajina	101	239	340	310	37	347	94	212	280	26	306	19	7	26	119	167	286	2.124
Крушевачки-Kruševac	742	711	1.453	1.369	97	1.466	208	1.067	1.184	86	1.275	102	10	112	272	861	1.133	3.799
Моравски-Morava	270	700	970	908	71	979	241	590	780	51	831	98	14	112	266	484	750	4.376
Нишки-Niš	633	1.266	1.899	1.710	197	1.907	362	747	963	146	1.109	653	27	680	454	703	1.157	5.646
Пиротски-Pirot	118	281	399	424	28	452	75	210	271	14	285	110	8	118	94	137	231	1.491
Подрински-Podrinje	225	1.124	1.349	1.039	310	1.349	479	624	867	236	1.103	129	67	196	642	377	1.019	4.141
Пожаревачки-Požarevac	421	1.639	2.060	1.825	272	2.097	322	1.452	1.522	252	1.774	295	20	315	343	1.295	1.638	4.783
Руднички-Rudnik	2	38	40	34	6	40	6	31	31	6	37	—	—	—	4	31	35	77
Смедеревски-Smederevo	479	461	943	871	89	960	143	734	793	84	877	70	3	73	176	664	840	2.732
Тимочки-Timok	62	135	197	188	14	202	74	95	158	11	169	23	1	24	74	81	155	2.031
Топлички-Toplica	477	544	1.021	1.087	39	1.126	169	724	861	32	893	183	4	187	178	561	739	1.989
Ужички-Užice	542	568	1.110	1.089	89	1.178	258	617	819	56	875	192	29	221	325	464	789	2.952
Чачански-Čačak	157	575	732	672	63	735	11	529	596	52	648	48	9	57	196	415	611	2.259
Београд-La ville de Belgrade	336	1.927	2.263	2.310	143	2.453	1.361	7	1.298	70	1.368	1.004	64	1.068	1.115	14	1.129	24.066
Свега-Total	5.262	13.821	19.083	18.615	1.869	20.484	4.587	10.068	13.316	1.339	14.655	4.665	430	5.095	5.094	8.147	13.241	73.734
1905	4.165	12.421	16.586	17.074	1.610	18.689	4.570	8.064	11.640	994	12.634	4.898	513	5.411	4.457	6.951	11.408	62.050
1904	4.423	11.049	15.472	17.743	1.345	19.088	3.716	8.220	11.091	845	11.936	5.233	372	5.605	3.910	7.256	11.166	61.081
1903	4.903	10.965	15.868	16.737	1.392	18.129	2.650	9.071	10.929	792	11.721	4.042	333	4.375	2.036	6.099	8.135	22.516
1902	4.860	12.062	16.922	17.155	1.436	18.591	3.146	9.697	11.990	853	12.843	3.862	404	4.266	2.538	6.642	9.180	23.661
1901	1.222	10.211	11.433	11.459	1.116	12.575	2.260	5.250	6.914	596	7.510	2.698	323	3.021	2.313	5.070	7.383	23.525

14. Рад општинских судова 1906 године — 14. Travail des tribunaux communaux en 1906

1. Иступна дела — 1. Contraventions

б. По селима — b. Dans les villages

ОКРУЗИ DÉPARTEMENT DE	Број иступних дела-Nombre des contraventions			Број оптужених за иступна дела Nombre des accusés pour contraventions			За иступна дела-Pour contraventions ont été						Број извршених пресуда-Nombre des condamnations exécutées			Новчана казна износила je динара-Montant des amendes		
	из ранијих година des années précé- dentes	нових у текућу го- дине-au courant de l'année	у опште en général	мушких sexe masculin	женских sexe féminin	у опште en général	осуђено je-condamnés			ослобођено je acquittés			новчаних amendes	на затвор emprisonnement	у опште en général			
							на новчану ка- зну-à l'amende	на затвор-à l'em- prisonnement	мушких sexe masculin	женских sexe féminin	у опште en général	мушких sexe masculin					женских sexe féminin	у опште en général
1	2	3	4	5	6	7	8	9	10	11	12	13	14	15	16	17	18	
Београдски-Belgrade	2.976	2.757	5.733	5.371	393	5.764	1.605	3.184	4.489	300	4.789	530	51	581	1.921	2.495	4.416	24.149
Ваљевски-Valjevo	2.518	3.401	5.952	5.671	313	5.984	1.315	3.361	4.446	230	4.676	984	56	1.040	1.523	2.832	4.355	22.768
Врањски-Vranja	2.180	3.536	5.716	5.444	319	5.763	1.119	3.495	4.386	228	4.614	871	62	933	1.309	3.091	4.400	22.791
Крагујевачки-Kragujevac	2.269	2.382	4.651	4.394	300	4.694	1.233	2.717	3.740	210	3.950	482	51	533	1.320	2.326	3.646	21.598
Крајински-Krajina	531	933	1.469	1.370	110	1.480	419	866	1.199	86	1.285	111	17	128	434	793	1.227	9.187
Крушевачки-Kruševac	2.506	2.422	4.928	4.553	395	4.948	1.097	2.935	3.751	281	4.032	587	61	648	1.243	2.540	3.783	18.491
Моравски-Morava	2.691	2.867	5.558	5.323	301	5.624	1.585	3.078	4.431	232	4.663	657	52	709	1.456	2.710	4.166	28.623
Нишки-Niš	2.396	2.305	4.701	4.612	155	4.767	1.085	2.929	3.903	111	4.014	540	26	566	1.211	2.541	3.752	20.640
Пиротски-Pirot	697	1.340	2.037	1.994	89	2.083	569	925	1.431	63	1.494	377	16	393	598	701	1.299	9.553
Подрински-Podrinje	3.800	4.256	8.056	7.618	521	8.139	1.868	4.629	6.098	399	6.497	949	68	1.017	2.225	3.703	5.928	28.551
Пожаревачки-Požarevac	2.961	4.550	7.511	7.084	465	7.549	1.620	4.977	6.207	390	6.597	674	49	723	1.761	4.430	6.191	33.047
Руднички-Rudnik	1.100	1.375	2.475	2.322	188	2.510	652	1.221	1.742	131	1.873	408	36	444	768	934	1.702	10.618
Смедеревски-Smederevo	2.054	2.756	4.810	4.632	226	4.858	728	3.504	4.046	186	4.232	229	22	251	889	3.139	4.028	13.407
Тимочки-Timok	2.425	2.655	5.080	4.855	276	5.131	1.315	3.011	4.130	196	4.326	557	56	613	1.450	2.638	4.088	21.915
Топлички-Toplica	1.932	2.046	3.978	3.804	190	3.994	1.009	2.307	3.171	145	3.316	426	25	451	1.160	1.886	3.046	12.893
Ужички-Užice	1.560	1.575	3.135	2.911	236	3.147	847	1.611	2.305	153	2.458	410	54	464	939	1.320	2.259	11.822
Чачански-Čačak	2.677	2.035	4.712	4.462	294	4.756	1.124	2.741	3.638	227	3.865	525	39	564	1.261	2.234	3.495	16.339
Свега-Total	37.303	43.199	80.502	76.420	4.771	81.191	19.190	47.491	63.113	3.568	66.681	9.517	741	10.258	21.468	40.313	61.781	326.392
1905	35.568	39.020	74.588	71.109	4.561	75.670	24.436	38.558	59.575	3.419	62.994	8.554	676	9.230	24.611	33.228	57.839	361.632
1904	30.551	27.910	58.461	60.077	3.855	63.932	17.034	34.767	49.015	2.786	51.801	7.337	708	8.045	14.932	31.659	46.591	234.038
1903	30.541	32.854	63.395	65.450	3.724	69.174	15.723	36.025	49.250	2.498	51.748	7.613	575	8.188	10.268	22.947	33.215	65.077
1902	26.933	33.966	60.899	63.600	3.952	67.552	15.253	34.604	47.113	2.744	49.857	7.926	630	8.556	9.790	20.610	30.400	52.599
1901	7.917	31.924	39.841	42.690	2.498	45.188	8.239	20.164	27.001	1.402	28.403	6.190	441	6.631	8.641	19.613	28.254	47.325

в. У опште — с. En général

ОКРУЗИ DÉPARTEMENT DE	Број истуних дела-Nombre des contraventions			Број оптужених за истуна дела Nombre des accusés pour contraventions			За истуна дела-Pour contraventions ont été						Број извршених пресуда-Nombre des condamnations exécutées			Новчана казна износила је динара-Montant des amendes		
	из ранијих година des années précédentes	нових у текућу години au courant de l'année	у опште en général	мушких sexe masculin	женских sexe féminin	у опште en général	осуђено je-condamnés			ослобођено je acquittés			новчаних amendes	на затвор emprisonnement	у опште en général			
							на новчану казну-à l'amende	на затвор-à l'emprisonnement	мушких sexe masculin	женских sexe féminin	у опште en général	мушких sexe masculin					женских sexe féminin	у опште en général
1	2	3	4	5	6	7	8	9	10	11	12	13	14	15	16	17	18	
Београдски-Belgrade . . .	3.110	2.945	6.055	5.701	413	6.114	1.719	3.388	4.794	313	5.107	540	55	595	2.043	2.639	4.682	25.530
Ваљевски-Valjevo . . .	2.836	3.909	6.745	6.416	367	6.783	1.485	3.875	5.097	263	5.360	1.055	67	1.122	1.728	3.275	5.003	25.814
Врањски-Vranja . . .	2.350	4.742	7.092	6.718	428	7.146	1.378	4.342	5.406	314	5.720	1.094	78	1.172	2.621	2.855	5.476	26.690
Крагујевачки-Kragujevac . . .	2.374	4.093	6.467	6.824	531	7.355	1.366	3.581	4.652	295	4.947	1.917	187	2.104	1.527	2.858	4.385	24.570
Крајински-Krajina . . .	632	1.177	1.809	1.680	147	1.827	513	1.078	1.479	112	1.591	130	24	154	553	960	1.513	11.310
Крушевачки-Kruševac . . .	3.248	3.133	6.381	5.922	492	6.414	1.305	4.002	4.910	367	5.307	689	71	760	1.515	3.401	4.916	22.290
Моравски-Morava . . .	2.961	3.567	6.528	6.231	372	6.603	1.826	3.668	5.211	283	5.494	755	66	821	1.722	3.194	4.916	32.999
Нишки-Niš . . .	3.029	3.571	6.600	6.322	352	6.674	1.447	3.676	4.866	257	5.123	1.193	53	1.246	1.665	3.244	4.909	26.286
Пиротски-Pirot . . .	815	1.621	2.436	2.418	117	2.535	644	1.135	1.702	77	1.779	487	24	511	692	838	1.530	11.044
Подрински-Podrinje . . .	4.025	5.380	9.405	8.657	831	9.488	2.349	5.251	6.965	635	7.600	1.078	135	1.213	2.867	4.080	6.947	32.692
Пољаревачки-Požarevac . . .	3.382	6.189	9.571	8.909	737	9.646	1.942	6.429	7.729	642	8.371	969	69	1.038	2.104	5.725	7.829	37.830
Руднички-Rudnik . . .	1.102	1.413	2.515	2.356	194	2.550	658	1.252	1.773	137	1.910	406	36	442	772	965	1.737	10.665
Смедеревски-Smederevo . . .	2.533	3.220	5.753	5.503	315	5.818	871	4.238	4.839	270	5.109	499	25	524	1.065	3.803	4.868	16.139
Тимочки-Timok . . .	2.187	2.790	5.277	5.043	290	5.333	1.389	3.106	4.288	207	4.495	580	57	637	1.524	2.719	4.243	23.947
Топлички-Toplica . . .	2.409	2.590	4.999	4.891	229	5.120	1.178	3.031	4.032	177	4.209	609	29	638	1.338	2.447	3.785	14.882
Ужички-Užice . . .	2.102	2.143	4.245	4.000	325	4.325	1.105	2.228	3.124	209	3.333	602	83	685	1.264	1.784	3.048	14.774
Чачански-Čačak . . .	2.834	2.610	5.444	5.134	357	5.491	1.243	3.270	4.234	279	4.513	573	48	621	1.457	2.649	4.106	18.599
Београд-La ville de Belgrade . . .	336	1.927	2.263	2.310	143	2.453	1.361	7	1.298	70	1.368	1.004	64	1.068	1.115	14	1.129	24.066
Увсва-Total . . .	42.565	57.020	99.585	95.035	6.640	101.675	23.777	57.559	76.429	4.907	81.336	14.182	1.171	15.353	26.562	48.460	75.022	400.128
1905 . . .	39.733	51.441	91.174	88.188	6.171	94.359	29.006	46.622	71.215	4.413	75.628	13.452	1.189	14.641	29.092	40.155	69.247	423.682
1904 . . .	34.974	38.959	73.933	77.820	5.200	83.020	20.750	42.987	60.106	3.631	63.737	12.570	1.080	13.650	18.842	38.915	57.757	295.119
1903 . . .	35.144	43.819	79.263	82.187	5.116	87.303	18.373	45.096	60.179	3.290	63.469	11.655	908	12.563	12.304	29.046	41.350	87.593
1902 . . .	31.793	46.028	77.821	80.755	5.388	86.143	18.399	44.301	59.103	3.597	62.700	11.788	1.034	12.822	12.328	27.252	39.580	76.260
1901 . . .	9.139	42.135	51.274	54.149	3.614	57.763	10.499	25.414	33.915	1.998	35.913	8.888	764	9.652	10.954	24.683	35.637	70.850

14. Рад општинских судова 1906 године — 14. Travail des tribunaux communaux en 1906

2. Грађански спорови — 2. Procès civils

а. По варошима — а. Dans les villes

ОКРУЗИ DÉPARTEMENT DE	Број спорова Nombre des procès			Вредност спорова Valeur des procès			Број свршених спорова Nombre des procès terminés			Вредност свршених спорова Valeur des procès terminés		
	из ранијих година- na-des années précédentes	привођених у текућу године-introduits au courant de l'année	у опште en général	из ранијих година des années précédentes	привођених у текућу године-introduits au courant de cette année	у опште en général	пресудом par jugement	решеним и поравнањем-par décision et transaction	у опште en général	пресудом par jugement	решеним и поравнањем par décision et transaction	у опште en général
	1	2	3	4	5	6	7	8	9	10	11	12
Београдски-Belgrade	214	190	404	10.930	9.370	20.300	264	114	378	14.515	3.817	18.332
Ваљевски-Valjevo	319	879	1.198	17.481	46.645	64.126	766	316	1.082	41.486	16.700	58.186
Врањски-Vranja	504	551	1.055	31.280	31.131	62.411	781	184	965	46.799	9.180	55.979
Крагујевачки-Kragujevac	976	1.972	2.948	81.168	60.027	141.195	1.548	1.241	2.789	59.249	62.231	121.480
Крајински-Krajina	535	319	854	27.648	20.886	48.534	642	194	836	35.200	12.327	47.527
Крушевачки-Kruševac	507	1.220	1.727	13.838	45.820	59.658	1.053	551	1.604	36.559	16.700	53.259
Моравски-Morava	643	618	1.261	20.267	11.773	32.040	875	312	1.187	22.917	7.262	30.179
Нишки-Niš	469	1.279	1.748	17.271	70.352	87.623	1.570	159	1.729	78.832	6.475	85.307
Ниротски-Pirot	90	151	241	4.252	10.248	14.500	169	60	229	10.494	2.797	13.291
Подрињски-Podrinje	877	1.361	2.238	29.772	55.094	84.866	1.390	551	1.941	55.038	13.849	68.887
Роџаревачки-Rožarovac	660	1.078	1.738	56.629	59.969	111.598	1.088	504	1.592	62.487	35.870	98.357
Руднички-Rudnik	26	81	107	1.490	4.920	6.410	63	36	99	3.458	1.831	5.289
Смедеревски-Smederevo	279	478	757	23.901	31.345	55.246	463	244	707	35.632	15.897	51.529
Тимочки-Timok	345	259	604	13.432	15.088	28.520	486	93	579	23.634	3.346	26.980
Топлички-Toplica	386	302	688	17.819	14.157	31.976	549	105	654	24.663	5.198	29.861
Ужички-Užice	2.275	1.297	3.572	76.727	51.163	127.890	2.098	1.312	3.410	75.107	43.650	118.757
Чачански-Čačak	1.001	920	1.921	36.791	43.413	80.204	1.237	543	1.780	56.212	17.959	74.171
Београд-La ville de Belgrade	1.246	3.171	4.417	87.188	193.576	280.764	3.425	445	3.870	220.388	21.648	242.036
Свега-Total	11.352	16.126	27.478	562.884	774.977	1,337.861	18.467	6.964	25.431	902.670	296.737	1,199.407
1905	8.204	15.697	23.901	347.937	825.342	1,173.279	14.956	7.192	22.148	766.885	314.433	1,081.318
1904	14.217	16.321	30.538	685.676	898.587	1,584.263	20.879	8.067	28.946	1,024.274	383.669	1,407.943
1903	13.107	13.152	26.259	538.354	663.520	1,201.874	8.728	3.842	12.570	432.262	200.611	632.873
1902	15.082	14.814	29.896	606.043	761.680	1,367.723	10.256	3.523	13.779	495.336	208.799	704.135
1901	4.368	18.532	22.900	191.468	961.070	1,152.538	12.524	3.352	15.876	622.086	174.518	796.604

б. По селима — b. Dans les villages

ОКРУЗИ DÉPARTEMENT DE	Број спорова Nombre des procès			Вредност спорова Valeur des procès			Број свршених спорова Nombre des procès terminés			Вредност свршених спорова Valeur des procès terminés		
	из ранијих година na-des années précédentes	привођених у текућу годину introduits au courant de l'année	у опште en général	из ранијих година des années précédentes	привођених у текућу годину ne-introduits au courant de cette année	у опште en général	пресудом par jugement	решењем и поравнањем par décision et transaction	у опште en général	пресудом par jugement	решењем и поравнањем par décision et transaction	у опште en général
	1	2	3	4	5	6	7	8	9	10	11	12
Београдски-Belgrade	4.093	2.329	6.422	154.356	99.079	253.435	4.196	1.713	5.909	165.262	59.370	224.632
Ваљевски-Valjevo	5.079	3.538	8.617	214.387	161.392	375.779	5.736	2.402	8.138	253.553	95.485	348.988
Врањски-Vranja	1.735	1.461	3.196	85.666	73.034	158.700	2.181	800	2.981	104.648	37.423	142.071
Крагујевачки-Kragujevac	5.075	3.440	8.515	169.126	101.572	270.698	6.240	1.703	7.943	199.585	45.303	244.888
Крајински-Krajina	780	861	1.641	36.128	37.950	74.078	1.175	378	1.553	55.401	13.659	69.060
Крушевачки-Kruševac	3.374	2.096	5.470	108.421	68.980	177.401	3.573	1.578	5.151	116.735	44.277	161.012
Моравски-Morava	3.982	2.290	6.272	131.845	91.203	223.048	4.344	1.536	5.880	151.170	52.959	204.129
Нишки-Niš	2.352	1.528	3.880	91.177	71.640	162.817	2.594	999	3.593	109.969	36.151	146.120
Пиротски-Pirot	963	928	1.891	41.114	42.731	83.845	1.131	569	1.700	51.065	22.104	73.169
Подрински-Podrinje	6.394	4.537	10.931	270.045	186.742	456.787	6.970	2.943	9.913	292.008	110.988	402.996
Пожаревачки-Požarevac	2.296	2.816	5.112	83.590	105.539	189.129	3.566	1.338	4.904	182.298	40.483	172.781
Руднички-Rudnik	3.198	1.786	4.984	106.091	60.172	166.263	3.217	1.294	4.511	105.765	40.385	146.150
Смедеревски-Smederevo	1.816	1.780	3.596	69.679	77.719	147.398	2.411	976	3.387	97.642	37.685	135.327
Тимочки-Timok	3.340	2.366	5.706	119.924	88.542	208.466	3.937	1.445	5.382	140.349	49.029	189.378
Топлички-Toplica	930	592	1.522	33.955	22.192	56.147	1.047	333	1.380	38.006	11.578	49.584
Ужички-Užice	5.659	2.491	8.150	156.562	61.428	217.990	5.380	2.141	7.521	140.030	56.333	196.363
Чачански-Čačak	5.446	3.498	8.944	147.832	103.048	250.880	5.993	2.093	8.086	170.112	51.612	221.724
Свега-Total	56.512	38.337	94.849	2,019.898	1,452.963	3,472.861	63.691	24.241	87.932	2,323.598	804.774	3,128.372
1905	48.036	38.510	86.546	1,532.131	1,326.217	2,858.348	55.804	24.403	80.207	1,826.317	738.474	2,564.791
1904	52.903	40.821	93.724	2,076.076	1,629.817	3,705.893	62.344	23.506	85.850	2,347.274	806.419	3,153.693
1903	56.253	37.822	94.075	1,726.108	1,290.221	3,016.329	25.660	11.438	37.098	852.630	400.413	1,253.043
1902	52.135	41.868	94.003	1,636.559	1,411.259	3,047.818	26.568	10.297	36.865	876.104	369.140	1,245.244
1901	20.214	43.273	63.487	592.576	1,397.792	1,990.368	29.228	10.603	39.831	915.742	349.838	1,265.580

14. Рад општинских судова 1906 год. — 14. Travail des tribunaux communaux en 1906

2. Грађански спорови — 2. Procès civils

в. У опште — с. En général

666

ОКРУЗИ DÉPARTEMENT DE	Број спорова Nombre des procès			Вредност спорова — Valeur des procès			Број свршених спорова Nombre des procès terminés			Вредност свршених спорова Valeur des procès terminés		
	из ранијих годи- на- des années précédentes	при- овљених у текућу године-introduits au courant de l'année	у опште en général	из ранијих година des années précédentes	приновље- них у те- чају године introduits au courant de cette année	у опште en général	пресудом par jugement	решењем и поравна- њем-par décision et transaction	у опште en général	пресудом par jugement	решењем и поравнањем par décision et transac- tion	у опште en général
	1	2	3	4	5	6	7	8	9	10	11	12
Београдски-Belgrade	4.307	2.519	6.826	165.285	108.449	273.734	4.460	1.827	6.287	179.777	63.186	242.963
Ваљевски-Valjevo	5.398	4.417	9.815	231.868	208.037	439.905	6.502	2.718	9.220	295.039	112.135	407.174
Врањски-Vranja	2.239	2.012	4.251	116.946	104.165	221.111	2.962	984	3.946	151.447	46.603	198.050
Крагујевачки-Kragujevac	6.051	5.412	11.463	250.294	161.599	411.893	7.788	2.944	10.732	258.834	107.534	366.368
Крајински-Krajina	1.315	1.180	2.495	63.776	58.836	122.612	1.817	572	2.389	90.601	25.986	116.587
Крушевачки-Kruševac	3.881	3.316	7.197	122.260	114.800	237.060	4.626	2.129	6.755	153.294	60.977	214.271
Моравски-Morava	4.625	2.908	7.533	152.112	102.976	255.088	5.219	1.848	7.067	174.087	60.222	234.309
Нишки-Niš	2.821	2.807	5.628	108.448	141.992	250.440	4.164	1.158	5.322	188.801	42.626	231.427
Пиротски-Pirot	1.053	1.079	2.132	45.366	52.979	98.345	1.300	1.629	1.929	61.559	24.901	86.460
Подрински-Podrinje	7.271	5.898	13.169	299.817	241.836	541.653	8.360	3.494	11.854	347.046	124.837	471.883
Пожаревачки-Požarevac	2.956	3.894	6.850	135.221	165.507	300.728	4.654	1.842	6.496	194.785	76.353	271.138
Руднички-Rudnik	3.224	1.867	5.091	107.581	65.092	172.673	3.280	1.330	4.610	109.223	42.216	151.439
Смедеревски--Smederevo	2.095	2.258	4.353	93.580	109.064	202.644	2.874	1.220	4.094	133.275	53.582	186.857
Тимочки-Timok	3.685	2.625	6.310	133.356	103.630	236.986	4.423	1.538	5.961	163.983	52.375	216.358
Топлички-Toplica	1.316	894	2.210	51.774	36.349	88.123	1.596	438	2.034	62.669	16.776	79.445
Ужички-Užice	7.934	3.788	11.722	233.289	112.591	345.880	7.478	3.453	10.931	215.137	99.983	315.120
Чачански-Čačak	6.447	4.418	10.865	184.623	146.461	331.084	7.230	2.636	9.866	226.324	69.572	295.896
Београд-La ville de Belgrade	1.246	3.171	4.417	87.188	193.576	280.764	3.425	445	3.870	220.388	21.648	242.036
Свега-Total	67.864	54.463	122.327	2,582.782	2,227.940	4,810.722	82.158	31.205	113.363	3,226.269	1,101.512	4,327.781
1905	56.210	54.207	110.447	1,880.068	2,151.559	4,031.627	70.760	31.595	102.355	2,593.202	1,052.907	3,646.109
1904	67.120	57.142	124.262	2,761.752	2,528.405	5,290.157	83.223	31.573	114.796	3,371.548	1,190.088	4,561.636
1903	69.360	50.974	120.334	2,264.462	1,953.741	4,218.203	34.388	15.280	49.668	1,281.892	601.024	1,885.916
1902	67.217	56.682	123.899	2,242.602	2,172.939	4,415.541	36.824	13.820	50.644	1,371.441	577.939	1,949.380
1901	24.582	61.805	86.387	784.044	2,358.861	3,142.905	41.752	13.955	55.707	1,537.828	524.356	2,062.184

3. Извршене пресуде и решења — 3. Jugements et décisions exécutées

ОКРУЗИ DÉPARTEMENT DE	По варошима-Dans les villes					По селима-Dans les villages					У опште-En général				
	Број извршених Nombre des		Вредност извршених Valeur des			Број извршених Nombre des		Вредност извршених Valeur des			Број извршених Nombre des		Вредност извршених Valeur des		
	пресуда- jugements exécutés	решења- décisions exécutées	пресуда jugements exécutés	решења décisions exécutées	у опште en général	пресуда- jugements exécutés	решења- décisions exécutées	пресуда jugements exécutés	решења décisions exécutées	у опште en général	пресуда- jugements exécutés	решења- décisions exécutées	пресуда jugements exécutés	решења décisions exécutées	у опште en général
1	2	3	4	5	6	7	8	9	10	11	12	13	14	15	
Београдски-Belgrade	254	103	13.808	3.347	17.155	3.356	1.317	128.235	47.067	175.302	3.610	1.420	142.043	50.414	192.457
Ваљевски-Valjevo	688	276	37.199	14.360	51.559	4.817	1.962	212.443	78.719	291.162	5.505	2.238	249.642	93.079	342.721
Врањски-Vranja	654	164	38.352	8.422	46.774	1.901	746	89.992	35.304	125.296	2.555	910	128.344	43.726	172.070
Крагујевачки-Kragujevac	1.231	948	47.348	41.333	88.681	5.126	1.539	165.366	41.098	206.464	6.357	2.487	212.714	82.431	295.145
Крајински-Krajina	578	163	31.376	10.753	42.129	1.011	353	47.833	12.808	60.641	1.589	516	79.209	23.561	102.770
Крушевачки-Kruševac	970	515	32.977	15.738	48.715	3.048	1.349	97.040	37.297	134.337	4.018	1.864	130.017	53.035	183.052
Моравски-Morava	741	263	18.861	6.278	25.139	3.748	1.405	129.218	48.094	177.312	4.489	1.668	148.079	54.372	202.451
Нишки-Niš	1.262	136	62.513	5.253	67.766	2.156	899	90.390	31.858	122.248	3.418	1.035	152.903	37.111	190.014
Пиротски-Pirot	151	55	9.172	2.431	11.603	838	472	38.622	18.086	56.708	1.039	527	47.794	20.517	68.311
Подрински-Podrinje	1.027	471	39.354	10.176	49.530	5.298	2.164	216.463	81.816	298.284	6.325	2.635	255.822	91.992	347.814
Пожаревачки-Požareva.	988	428	57.300	32.375	89.675	3.146	1.232	115.024	37.789	152.813	4.134	1.660	172.324	70.164	242.488
Руднички-Rudnik	54	29	2.866	1.510	4.376	2.551	985	81.819	30.202	112.021	2.605	1.014	84.685	31.712	116.397
Смедеревски-Smederevo	395	228	31.016	14.548	45.564	2.082	860	83.313	33.613	116.926	2.477	1.088	114.329	48.161	162.490
Тимочки-Timok	388	90	17.356	3.245	20.601	3.368	1.315	117.775	45.184	162.959	3.756	1.405	135.131	48.429	183.560
Топлички-Toplica	428	61	19.008	3.187	22.195	855	269	29.661	9.117	38.778	1.283	330	48.669	12.304	60.973
Ужички-Užice	1.547	838	54.209	26.881	81.090	4.384	1.733	111.968	44.852	156.820	5.931	2.571	166.177	71.733	237.910
Чачански-Čačak	916	382	42.955	12.957	55.912	4.658	1.646	128.876	40.802	169.678	5.574	2.028	171.831	53.759	225.590
Београд-La ville de Belgrade	3.113	364	196.478	16.585	213.063	—	—	—	—	—	3.113	364	196.478	16.585	213.063
Свега-Total	15.385	5.514	752.143	229.379	981.527	52.393	20.246	1.884.043	673.706	2.557.749	67.778	25.760	2.636.191	903.085	3.539.276
1905	12.708	6.104	650.542	267.318	917.860	46.112	20.877	1.488.178	630.749	2.118.927	58.820	26.981	2.138.720	898.067	3.036.787
1904	16.613	6.589	790.240	317.226	1.107.466	52.594	21.062	1.903.985	714.043	2.618.028	69.207	27.651	2.694.225	1.031.269	3.725.494
1903	9.151	3.793	459.368	197.298	656.666	33.177	13.553	1.056.776	450.678	1.507.454	42.328	17.346	1.516.144	647.976	2.164.120
1902	11.429	4.520	585.991	245.794	831.785	28.833	11.268	921.456	397.599	1.319.055	40.262	15.788	1.507.447	643.393	2.150.840
1901	12.432	3.022	591.612	161.253	752.865	34.046	11.625	985.943	375.077	1.361.020	46.478	14.647	1.577.555	536.330	2.113.885

15. Брачне парнице од 1897 до 1906 год. — 15. Procès en divorce de 1897 à 1906

899

	Г о д и н е — A n n é e s										Просечно Еп moyenne
	1897	1898	1899	1900	1901	1902	1903	1904	1905	1906	
	1	2	3	4	5	6	7	8	9	10	
Број брачних парница у почетку године—Nombre des actions en divorce au commencement de l'année . . .	406	390	391	502	571	792	974	996	1.051	1.100	717
У течају године дошло је нових парница—Actions introduites au courant de l'année	487	466	611	744	753	862	682	759	680	785	683
Било је свега пред духовним судом—Total au consistoire .	893	856	1.002	1.246	1.324	1.654	1.656	1.755	1.731	1.885	1.400
Брачних парница свршено је—Affaires terminées par											
1. одбијањем од парнице-rejet de demandes	7	18	32	62	70	44	25	33	34	14	34
2. упућењем на заједнички живот-renvoi à la vie conjugale	90	94	116	133	74	175	177	185	160	187	139
3. помирењем-réconciliation	27	34	25	16	42	37	16	30	34	31	29
4. упућењем на одвојен живот-renvoi à la séparation de corps	18	18	8	15	12	19	19	19	24	8	16
5. смрћу парничара — мужа или жене-mort d'un des demandeurs	11	13	16	13	26	15	14	2	12	8	13
6. разводом брака-dissolution du mariage	273	268	329	305	263	393	387	426	345	452	344
7. уништењем брака-annulation du mariage	15	24	11	13	12	17	18	22	30	13	17
Спорови због удустанка од уговореног брака-Procès en désistement de promesse de mariage	86	64	54	86	70	98	84	27	40	98	71
По разводу брака досуђена је—Par les procès de divorce a été prononcée											
женидба-permission de mariage aux hommes	108	105	129	131	104	134	182	212	145	256	151
удадба-permission de mariage aux femmes	120	120	124	127	125	174	144	146	153	153	139
забрана женидбе-interdiction de mariage aux hommes .	138	170	206	155	162	142	222	235	228	217	187
забрана удадбе-interdiction de mariage aux femmes . .	143	155	211	173	153	202	263	301	223	319	214

16. Раствављени бракови по пресудама духовних судова од 1897 до 1906 год. — 16. Mariages dissous par arrêt consistorial de 1897 à 1906

УЗРОК РАСТАВЉАЊА CAUSSES DES DIVORCÉS	Г о д и н е — A n n é e s										Просечно En moyenne
	1897	1898	1899	1900	1901	1902	1903	1904	1905	1906	
	1	2	3	4	5	6	7	8	9	10	
Прељубочинство-Adultère	144	158	201	177	145	223	238	291	219	328	212
Злостава или претња животу-Sérvices ou menaces contre la vie	51	39	52	57	40	83	69	64	62	60	58
Осуда на робију-Condammation aux travaux forcés	22	23	34	31	32	22	21	23	29	34	27
Неизвесно или намерно одсуство-Absence incertaine ou volontaire	55	42	28	31	41	53	51	42	30	29	40
Из других узрока-Pour autres causes	1	6	14	9	5	12	8	6	6	17	9
Свега разведено-Total des divorcés	273	268	329	305	263	393	387	426	346	468	346
Стучање у брак за живота супруга-Bigamie	1	4	3	1	2	2	3	3	2	1	2
Малолетство-Minorité	—	1	—	5	—	—	—	—	1	—	1
Неспособност за брачну дужност-Inaptitude au mariage	10	7	6	5	8	8	8	9	6	4	7
Неморалан живот-Vie immorale	—	—	—	—	—	—	—	1	3	1	1
Радња о убиству супруга-Tentative sur la vie de l'époux	—	—	—	—	—	—	—	—	—	—	—
Суманитост или друга неизлечива болест-Folie ou autre maladie incurable	3	4	2	2	2	6	5	7	13	5	5
Из других узрока-Pour autres causes	1	8	—	—	—	1	2	2	6	2	2
Свега уништено-Total des mariages annulés	15	24	11	13	12	17	18	22	31	13	18
У опште растављено-Dissous en général	288	292	340	318	275	410	405	448	377	481	364

18. Број закључених и растављених бракова у периоду од 1887 до 1906 год.
 18. Nombre des mariages conclus et dissous pendant la période de 1887 à 1906

ГОДИНЕ — ANNÉES	Б р о ј — N o m b r e d e s						На 10.000 становника долазило је Sur 10.000 habitants			
	становника habitants	закључених бракова mariages con- clus	растављених бракова mariages dissous				закључених бракова mariages con- clus	растављених бракова mariages dissous		
			разводом par divorce	уништењем par annulation	смрћу једног супружника par la mort d' un des époux	у опште en général		по пресуди par arrêt	смрћу једног супружника par la mort d' un des époux	у опште en général
1887	2,026.958	22.555	297	19	13.015	13.331	111.28	1.56	64.21	65.77
1888	2,077.427	22.737	357	25	12.868	13.250	109.45	1.84	61.94	63.78
1889	2,123.362	21.753	284	27	14.735	15.046	102.45	1.46	69.39	70.85
1890	2,161.961	21.555	194	15	16.050	16.259	99.70	0.96	74.24	75.20
1891	2,111.908	23.196	173	8	14.228	14.409	105.82	0.83	64.91	65.74
1892	2,211.606	21.018	306	14	16.896	17.216	95.04	1.45	76.39	77.84
1893	2,240.270	23.679	285	11	15.579	15.875	105.70	1.32	69.54	70.86
1894	2,272.992	24.963	269	28	14.974	15.271	109.82	1.30	65.88	67.18
1895	2,312.484	20.599	316	32	13.982	14.330	89.08	1.50	60.46	61.96
1896	2,345.837	20.841	290	23	14.349	14.662	88.84	1.34	61.16	62.50
1897	2,384.205	21.157	273	15	15.661	15.949	88.74	1.21	65.68	66.89
1898	2,413.694	22.521	268	24	14.558	14.850	93.30	1.21	60.31	61.52
1899	2,450.392	24.456	329	11	14.808	15.148	99.80	1.39	60.43	61.82
1900	2,492.882	31.203	305	13	14.920	15.238	125.17	1.28	59.85	61.13
1901	2,535.956	21.030	263	12	15.171	15.446	82.93	1.08	59.83	60.91
1902	2,576.517	26.518	397	17	15.531	15.945	102.92	1.60	60.28	61.88
1903	2,621.576	24.501	387	18	15.226	15.631	93.46	1.54	58.08	59.62
1904	2,671.505	30.549	325	19	16.186	16.530	114.37	1.29	60.60	61.89
1905	2,688.747	26.608	345	19	18.055	18.419	98.96	1.35	67.15	68.50
1906	2,735.147	27.978	452	13	16.814	17.279	102.29	1.70	61.48	63.18
Просечно-En moyenne	2,375.771	23.971	306	18	15.180	15.504	100.96	1.36	64.09	65.45

XXII

КАЗНЕНИ ЗАВОДИ

ÉTABLISSEMENTS PÉNITENTIAIRES

1. Број осуђеника 1906 године

У СВА ТРИ ЗАВОДА DANS LES TROIS ÉTABLISSEMENTS	Б р о ј		
	на робију aux travaux forcés		
	мушких hommes	женских femmes	свега total
	1	2	3
Затекло се у почетку године-Présents au commencement de l'année	2.413	94	2.507
Дошло нових у течају године-Entrés pendant l'année	683	30	713
Било свега у заводима-Total des condamnés	3.096	124	3.220
У течају године-Au courant de l'année			
Умрло-Décédés	73	11	84
Издржало казну-Sortis après avoir achevé leur peine	182	6	188
Помиловано-Graciés	66	7	73
Отпуштено условно-Libérés conditionnellement	115	3	118
Отпуштено кући на лечење-Congédiés pour se soigner chez eux	1	—	1
У бегству-Evades	6	—	6
Свега изашло из завода-Total des sorties	443	27	470
Остало у заводима на крају године-Restant dans les établissements à la fin de l'année	2.627	97	2.724
1905	2.411	94	2.505
1904	1.734	72	1.806
1903	1.539	54	1.593
1902	2.838	95	2.933
1901	2.244	89	2.333
1900	2.135	63	2.198
1899	2.471	78	2.549
1898	2.871	78	2.949
1897	2.340	76	2.416
1896	2.029	59	2.088
1895	2.014	59	2.073
1894	1.848	65	1.913
1893	1.653	55	1.708
1892	2.312	66	2.378
1891	2.304	62	2.366

1. Nombre des condamnés en 1906

о с у ђ е н и х — N o m b r e d e s c o n d a m n é s											
на заточење à la reclusion			на затвор à l'emprisonnement			као малолетни mineurs			у опште en général		
мушких hommes	женских femmes	свега total	мушких hommes	женских femmes	свега total	мушких hommes	женских femmes	свега total	мушких hommes	женских femmes	свега total
4	5	6	7	8	9	10	11	12	13	14	15
15	—	15	336	24	360	402	5	407	3.166	123	3.289
3	—	3	493	23	516	200	10	210	1.379	63	1.442
18	—	18	829	47	876	602	15	617	4.545	186	4.731
—	—	—	18	—	18	19	2	21	110	13	123
3	—	3	185	7	192	87	3	90	457	16	473
5	—	5	144	14	158	87	1	88	302	22	324
1	—	1	36	4	40	39	—	39	191	7	198
—	—	—	—	—	—	—	—	—	1	—	1
—	—	—	7	—	7	1	—	1	14	—	14
9	—	9	390	25	415	233	6	239	1.075	58	1.133
9	—	9	439	21	460	269	9	278	3.344	127	3.471
15	—	15	336	24	360	402	5	407	3.164	123	3.287
15	—	15	367	8	375	237	2	239	2.353	82	2.435
7	—	7	124	7	131	149	—	149	1.819	61	1.880
7	—	7	263	6	269	297	7	304	3.405	108	3.513
8	—	8	183	10	193	199	2	201	2.634	101	2.735
13	—	13	173	11	184	307	9	316	2.628	83	2.711
41	—	41	369	23	392	327	6	333	3.208	107	3.315
38	—	38	313	40	353	382	3	385	3.604	121	3.725
23	—	23	285	13	298	459	—	459	3.107	89	3.196
19	—	19	179	12	191	305	—	305	2.532	71	2.603
10	—	10	173	5	178	294	—	294	2.491	64	2.555
13	—	13	210	13	223	272	—	272	2.343	78	2.421
7	—	7	74	2	76	220	—	220	1.954	57	2.011
14	—	14	150	9	159	330	—	330	2.806	75	2.881
15	—	15	213	16	229	394	—	394	2.926	78	3.004

2. Осуђеници по занимању од 1892 до 1906 године

ГОДИНЕ Années	Б р о ј о с у ђ е н и к а											
	Свештеници Prêtres			Чиновници Fonctionnaires publics			Наставници Professeurs ou instituteurs			Новинари Journalistes		
	МУШКИХ hommes	ЖЕНСКИХ femmes	свѣга total	МУШКИХ hommes	ЖЕНСКИХ femmes	свѣга total	МУШКИХ hommes	ЖЕНСКИХ femmes	свѣга total	МУШКИХ hommes	ЖЕНСКИХ femmes	свѣга total
	1	2	3	4	5	6	7	8	9	10	11	12
1906 . . .	4	—	4	37	—	37	—	—	—	—	—	—
1905 . . .	1	—	1	71	—	71	—	—	—	—	—	—
1904 . . .	1	—	1	43	—	43	—	—	—	—	—	—
1903 . . .	1	—	1	41	—	41	—	—	—	—	—	—
1902 . . .	2	—	2	76	1	77	—	—	—	—	—	—
1901 . . .	2	—	2	42	—	42	2	—	2	1	—	1
1900 . . .	5	—	5	65	2	67	7	—	7	—	—	—
1899 . . .	5	—	5	125	—	125	5	1	6	23	—	23
1898 . . .	1	—	1	96	—	96	1	—	1	—	—	—
1897 . . .	1	—	1	63	—	63	—	—	—	—	—	—
1896 . . .	—	—	—	45	—	45	—	—	—	6	—	6
1895 . . .	—	1	1	24	—	24	—	—	—	1	—	1
1894 . . .	1	1	2	20	—	20	—	—	—	10	—	10
1893 . . .	—	—	—	24	—	24	—	—	—	—	—	—
1892 . . .	—	—	—	46	—	46	1	—	1	—	—	—

Процент осуђеника по занимању

1906 . . .	0·12	—	0·12	1·10	—	1·07	—	—	—	—	—	—
1905 . . .	0·03	—	0·03	2·24	—	2·16	—	—	—	—	—	—
1904 . . .	0·04	—	0·04	1·83	—	1·77	—	—	—	—	—	—
1903 . . .	0·05	—	0·05	1·94	—	1·88	—	—	—	—	—	—
1902 . . .	0·06	—	0·05	2·08	0·93	2·04	—	—	—	—	—	—
1901 . . .	0·06	—	0·06	1·37	—	0·31	0·06	—	0·06	0·03	—	0·03
1900 . . .	0·14	—	0·14	1·85	1·20	1·82	0·20	—	0·19	—	—	—
1899 . . .	0·12	—	0·12	3·00	—	2·87	0·12	0·53	0·14	0·55	—	0·53
1898 . . .	0·02	—	0·02	2·20	—	2·12	0·02	—	0·02	—	—	—
1897 . . .	0·03	—	0·03	1·88	—	1·83	—	—	—	—	—	—
1896 . . .	—	—	—	1·59	—	1·55	—	—	—	0·21	—	0·21
1895 . . .	—	1·56	0·03	0·85	—	0·84	—	—	—	0·04	—	0·04
1894 . . .	0·04	1·09	0·07	0·76	—	0·74	—	—	—	0·38	—	0·37
1893 . . .	—	—	—	0·97	—	0·93	—	—	—	—	—	—
1892 . . .	—	—	—	1·41	—	1·36	0·03	—	0·03	—	—	—

2. Condamnés par professions de 1892 à 1906

N o m b r e d e s c o n d a m n é s												С в е г а Total		
Трговци Commerçants			Занатлије Artisans			Земљорадници Agriculteurs			Другог зани- мања-Autres professions					
МУШКИХ hommes	ЖЕНСКИХ femmes	с в е г а total	МУШКИХ hommes	ЖЕНСКИХ femmes	с в е г а total	МУШКИХ hommes	ЖЕНСКИХ femmes	с в е г а total	МУШКИХ hommes	ЖЕНСКИХ femmes	с в е г а total	МУШКИХ hommes	ЖЕНСКИХ femmes	с в е г а total
13	14	15	16	17	18	19	20	21	22	23	24	25	26	27
22	—	22	160	—	160	2.866	125	2.991	255	2	257	3.344	127	3.471
16	—	16	202	2	204	2.659	117	2.776	215	4	219	3.164	123	3.287
10	—	10	124	—	124	2.043	78	2.121	132	4	136	2.353	82	2.435
17	—	17	119	—	119	1.778	61	1.839	161	—	161	2.117	61	2.178
24	—	24	271	—	271	3.050	107	3.157	237	—	237	3.660	108	3.768
22	2	24	160	1	161	2.644	129	2.773	184	9	193	3.057	141	3.198
55	—	55	177	—	177	3.070	165	3.235	140	—	140	3.519	167	3.686
38	—	38	242	—	242	3.515	188	3.703	204	—	204	4.157	189	4.346
21	—	21	325	2	327	3.824	181	4.005	97	—	97	4.365	183	4.548
17	—	17	285	—	285	2.870	85	2.955	121	4	125	3.357	89	3.446
15	—	15	239	4	243	2.387	66	2.453	131	1	132	2.823	71	2.894
12	2	14	253	1	254	2.484	57	2.541	34	3	37	2.808	64	2.872
25	—	25	167	—	167	2.357	89	2.446	37	2	39	2.617	92	2.709
14	1	15	195	—	195	2.177	101	2.278	67	4	71	2.477	106	2.583
26	—	26	195	—	195	2.900	113	3.013	92	5	97	3.260	118	3.378

P o u r - c e n t d e s c o n d a m n é s p a r p r o f e s s i o n s

0.66	—	0.63	4.78	—	4.61	85.70	98.42	86.17	7.64	1.58	7.40	100.00	100.00	100.90
0.51	—	0.49	6.39	1.63	6.21	84.04	95.12	84.45	6.79	3.25	6.66	100.00	100.00	100.00
0.42	—	0.41	5.27	—	5.09	86.83	95.12	87.10	5.61	4.88	5.59	100.00	100.00	100.00
0.80	—	0.78	5.62	—	5.46	83.99	100.00	84.44	7.60	—	7.39	100.00	100.00	100.00
0.66	—	0.64	7.40	—	7.19	83.33	99.07	83.79	6.47	—	6.29	100.00	100.00	100.00
0.72	0.42	0.75	5.24	0.71	5.03	86.50	91.49	86.72	6.02	6.38	6.04	100.00	100.00	100.00
1.56	—	1.49	5.03	—	4.80	87.24	98.80	87.76	3.98	—	3.80	100.00	100.00	100.00
0.92	—	0.87	5.82	—	5.57	84.56	99.47	85.20	4.91	—	4.70	100.00	100.00	100.00
0.48	—	0.46	7.45	1.09	7.19	87.61	98.91	88.06	2.22	—	2.13	100.00	100.00	100.00
0.51	—	0.49	8.49	—	8.27	85.49	95.51	85.75	3.60	4.49	3.63	100.00	100.00	100.00
0.53	—	0.52	8.47	5.63	8.40	84.56	92.96	84.76	4.64	1.41	4.56	100.00	100.00	100.00
0.43	3.13	0.49	9.01	1.56	8.84	88.43	89.06	88.47	1.21	4.69	1.29	100.00	100.00	100.00
0.96	—	0.92	6.38	—	6.17	90.06	96.74	90.29	1.42	2.17	1.44	100.00	100.00	100.00
0.57	0.94	0.58	7.87	—	7.55	87.89	95.28	88.19	2.70	3.78	2.75	100.00	100.00	100.00
0.80	—	0.77	5.98	—	5.77	88.96	95.76	89.20	2.82	4.24	2.87	100.00	100.09	100.00

3. Осуђеници по кривицама од 1897 до 1906 године

а. Посебни преглед

Редни број-№ d'ordre	ЗА КАКВО ДЕЛО NATURE DES DÉLITS	Број осуђених у години							
		1897		1898		1899		1900	
		мушких-hommes	женских-femmes	мушких-hommes	женских-femmes	мушких-hommes	женских-femmes	мушких-hommes	женских-femmes
		1	2	3	4	5	6	7	8
Дела противу државе и јавнога реда									
1	Бегство из војске-Désertion	29	—	34	—	23	—	20	—
2	Венчање малолетних-Mariage des mineur	—	—	—	—	—	—	—	—
3	Велеиздаја-Haute trahison	—	—	—	—	—	—	—	—
4	Издајничко предузеће-Entreprise de trahison	—	—	—	—	17	1	22	—
5	Кривоклетство-Faux serment	—	—	3	1	1	1	—	—
6	Назаренство-Confession nazaréenne	—	—	—	—	2	2	2	2
7	Повреду стражарске дужности-Infraction au service de factionnaire	—	—	—	—	4	—	5	—
8	Повреду субординације-Actes d'insubordination	12	—	16	—	17	—	12	—
9	Прављење и протурање лажнога новца Fabrication et émission de fausse monnaie	33	—	45	—	26	—	31	1
10	Прављење и употребу лажне исправе Faux en écriture et emploi de faux	29	—	45	—	40	2	43	—
11	Противстајање власти-Résistance à l'autorité	12	—	13	—	27	—	28	—
12	Самоосакаћење-Mutilation volontaire	1	—	3	—	3	—	2	—
13	Увреду владоца-Délits de lèse-Majesté	4	—	19	—	117	—	149	1
14	Увреду власти-Offenses à l'égard de l'autorité	—	—	—	—	6	—	2	—
15	Штампарски преступ-Délits de presse	5	—	34	—	25	—	20	—
	Свега-Total	125	—	212	1	308	6	336	4
Дела противу личности									
1	Блуд-Fornication	5	1	2	—	14	—	4	5
2	Браколомство-Adultère	—	—	2	1	—	1	—	—
3	Злоставу-Sévicés	—	—	—	—	1	1	—	—
4	Злоставу услед које је смрт следовала Sévicés suivis de mort	—	—	—	—	—	—	4	—
5	Јавну увреду-Offenses publiques	—	—	2	—	1	1	3	—
6	Лаку повреду тела-Lésion corporelle légère	17	1	55	1	10	—	24	—

3. Condamnés par crimes et délits de 1897 à 1906

a. Tableau spécial

N o m b r e d e s c o n d a m n é s e n															Редни број-№ d'ordre
1901		1902		1903		1904		1905		1906		Просечно En moyenne			
мушких- hommes	женских- femmes	мушких- hommes	женских- femmes	мушких- hommes	женских- femmes	мушких- hommes	женских- femmes	мушких- hommes	женских- femmes	мушких- hommes	женских- femmes	мушких- hommes	женских- femmes	свѣта-total	
9	10	11	12	13	14	15	16	17	18	19	20	21	22	23	

Crimes et délits contre l'Etat et l'ordre public

16	—	25	—	21	—	24	—	29	—	27	—	25	—	25	1
—	—	—	—	—	—	—	—	—	—	—	—	—	—	—	2
—	—	—	—	—	—	—	—	—	—	—	4	—	—	—	3
—	—	—	—	—	—	1	—	3	—	—	—	4	—	4	4
—	—	—	—	—	—	—	—	3	—	—	—	1	—	1	5
—	—	—	—	—	—	—	—	—	—	—	—	—	1	1	6
—	—	6	—	1	—	—	—	4	—	—	—	2	—	2	7
9	—	11	—	12	—	6	—	1	—	—	—	10	—	10	8
23	—	29	—	7	—	5	1	22	2	15	—	24	1	25	9
54	—	52	—	20	—	13	—	23	—	74	1	39	—	39	10
4	—	4	—	—	—	—	—	—	—	1	—	9	—	9	11
2	—	3	—	—	—	5	—	—	—	—	—	2	—	2	12
10	—	8	—	2	—	2	—	6	—	8	—	32	—	32	13
—	—	2	—	—	—	2	—	—	—	—	—	1	—	1	14
1	—	31	—	—	—	4	—	3	—	—	—	12	—	12	15
119	—	171	—	63	—	62	1	94	2	125	5	161	2	163	

Crimes et délits contre la personne

1	2	7	2	3	—	1	—	—	2	3	1	4	1	5	1
—	—	—	—	—	—	—	—	—	—	1	1	—	—	—	2
—	—	—	—	—	—	—	—	—	—	—	—	—	—	—	3
53	—	46	1	5	3	5	—	25	2	—	—	14	1	15	4
—	—	—	—	—	—	2	—	—	—	—	—	1	—	1	5
10	1	5	—	2	—	3	—	—	—	—	—	13	1	14	6

3. Осуђеници по кривицама од 1897 до 1906 године

а. Посебни преглед

(Наставак-Suite)

Редни број-№ d'ordre	ЗА КАКВО ДЕЛО NATURE DES DÉLITS	Број осуђених у години								
		1897		1898		1899		1900		
		мушких-hommes	женских-femmes	мушких-hommes	женских-femmes	мушких-hommes	женских-femmes	мушких-hommes	женских-femmes	
		1	2	3	4	5	6	7	8	
7	Лишење слободе-Arrestation illégale	1	—	3	—	6	—	8	—	
8	Насилно одвођење девојке-Enlèvement des filles	29	—	38	1	12	1	6	—	
9	Непазно убиство-Homicide par imprudence	24	—	21	—	8	1	21	4	
10	Одбацивање слабомоћних - Délaissement d'enfants et de parents . .	—	—	—	—	—	2	—	—	
11	Повреда старешинства-Manque de respect à l'égard des préposés . . .	—	—	—	—	—	—	—	—	
12	Покушај убиства-Tentative de meurtre	143	8	218	6	140	1	96	2	
13	Противприродни блуд-Fornication contre nature	—	—	2	—	2	—	2	—	
14	Родооскрвљење-Inceste	5	2	7	3	3	—	4	—	
15	Саучешће у убиству-Complicité de meurtre	—	3	—	—	—	—	—	—	
16	Саучешће у силовању-Complicité de viol	—	1	—	—	—	—	—	—	
17	Силовање-Viol	50	—	63	—	59	—	27	—	
18	Скотолоштво-Bestialité	4	—	6	—	1	—	1	—	
19	Тешку повреду тела-Lésion corporelle grave	183	6	251	7	173	8	171	4	
20	Тровање-Empoisonnement	2	8	1	6	6	10	4	14	
21	Убуство брата-Fratricide	5	—	3	—	9	—	7	—	
22	Убиство ванбрачног детета-Infanticide (d'enfant naturel)	1	17	—	28	—	29	1	33	
23	Убиство жене-Meurtre commis sur sa femme	—	—	—	—	—	—	—	—	
24	Убиство матере-Matricide	—	—	—	—	—	—	—	—	
25	Убиство оца-Parricide	4	—	6	—	9	—	7	—	
26	Хотимично убиство без предумишљаја Meurtre volontaire sans préméditation	315	29	335	2	331	8	302	23	
27	Хотимично убиство с предумишљајем Assassinat prémédité	315	4	408	66	348	70	388	39	
	Свега-Total	1.103	80	1.423	121	1.133	133	1.080	124	
Дела противу имовине										
1	Банкротство лажно-Banqueroute frauduleuse	5	—	6	—	—	—	—	—	
2	Горосечу-Abatage de bois	15	—	33	—	6	—	1	—	

3. Condamnés par crimes et délits de 1897 à 1906

a. Tableau spécial

N o m b r e d e s c o n d a m n é s e n															Редни број-№ d'ordre
1901		1902		1903		1904		1905		1906		Просечно En moyenne			
мушких- hommes	женских- femmes	мушких- hommes	женских- femmes	мушких- hommes	женских- femmes	мушких- hommes	женских- femmes	мушких- hommes	женских- femmes	мушких- hommes	женских- femmes	мушких- hommes	женских- femmes	свeгa-total	
9	10	11	12	13	14	15	16	17	18	19	20	21	22	23	
—	—	1	—	—	—	—	—	—	—	—	—	2	—	2	7
5	—	18	—	6	—	9	—	15	—	18	—	16	—	16	8
20	—	5	—	2	—	11	1	18	1	17	1	15	1	16	9
—	—	—	—	—	—	—	—	—	—	—	—	—	—	—	10
—	—	—	—	—	—	—	—	—	—	1	—	—	—	—	11
69	2	59	3	32	2	30	2	84	5	50	4	92	4	96	12
3	—	5	—	2	—	6	—	1	—	2	—	2	—	2	13
4	—	3	—	2	—	1	1	1	—	1	—	3	1	4	14
—	—	—	—	—	—	—	—	—	—	9	—	1	—	1	15
—	—	—	—	—	—	—	—	—	—	2	—	—	—	—	16
32	—	43	2	40	—	40	—	49	—	43	—	45	—	45	17
—	—	—	—	2	—	2	—	1	—	—	—	2	—	2	18
68	4	54	—	28	—	34	—	63	—	88	5	111	3	114	19
4	19	5	17	1	8	3	10	6	12	6	12	4	12	16	20
6	—	4	—	—	—	—	—	—	—	—	—	3	—	3	21
—	22	—	10	—	4	—	8	—	19	—	14	—	18	18	22
—	—	—	—	—	—	—	—	—	—	—	—	—	—	—	23
—	—	—	—	—	—	—	—	2	—	—	—	—	—	—	24
5	—	11	—	14	—	13	—	22	—	22	—	11	—	11	25
278	16	263	1	137	3	160	3	238	6	279	9	264	10	274	26
329	52	404	42	236	30	242	44	336	37	365	52	337	44	381	27
887	118	933	78	512	50	562	69	861	84	907	99	940	96	1.036	

Crimes et délits contre la propriété

—	—	4	—	7	—	6	—	3	—	7	—	4	—	4	1
—	—	—	—	—	—	—	—	—	—	—	—	6	—	6	2

3. Осуђеници по кривицама од 1897 до 1906 године

(Наставак-Suite)

а. Посебни преглед

Реди број-№ d'ordre	ЗА КАКВО ДЕЛО NATURE DES DÉLITS	Број осуђених у години							
		1897		1898		1899		1900	
		мушких-hommes	женских-femmes	мушких-hommes	женских-femmes	мушких-hommes	женских-femmes	мушких-hommes	женских-femmes
		1	2	3	4	5	6	7	8
3	Јатаковање-Recèlement	92	1	102	12	88	14	51	10
4	Крађу стоке-Vol de bétail	178	1	301	1	294	2	229	2
5	Насилну изнуду-Extorsion violente	5	—	6	—	5	—	5	—
6	Опасну крађу-Vol qualifié	894	3	1.158	25	1.154	26	882	16
7	Паљевину-Incendie	40	—	33	1	28	2	23	1
8	Покушај опасне крађе-Tentative de vol qualifié	13	1	52	—	21	—	29	2
9	Покушај просте крађе-Tentative de vol simple	—	—	—	—	—	—	—	—
10	Поништај туђе имовине-Destruction du bien d'autrui	1	—	3	—	2	—	—	—
11	Превару-Fraude et tromperie	2	—	15	—	8	1	8	—
12	Просту крађу-Vol simple	74	1	123	13	82	4	89	4
13	Разбојништво-Brigandage	718	2	752	9	902	1	684	4
14	Самоосакаћење-Mutilation volontaire	—	—	—	—	—	—	—	—
15	Утају-Soustraction	52	—	110	—	108	—	97	—
16	Хајдуковање-Banditisme	35	—	36	—	12	—	4	—
	Свега-Total	2.124	9	2.730	61	2.710	50	2.102	39
Дела у службеној дужности									
1	Злоупотребу у службеној дужности Abus dans l'exercice de fonctions publiques	—	—	—	—	6	—	—	—
2	Поништај службених акта-Destruction des actes officiels	—	—	—	—	—	—	—	—
3	Разне кривице-Délits divers	5	—	—	—	—	—	1	—
	Свега-Total	5	—	—	—	6	—	1	—
Р е к а п и т у л а ц и ј а									
	Кривична дела-Crimes et délits								
1	Противу државе и јавнога реда-Contre l'Etat et l'ordre public	125	—	212	1	308	6	336	4
2	Противу личности-Contre la personne	1.103	80	1.423	121	1.133	133	1.080	124
3	Противу имовине-Contre la propriété	2.124	9	2.730	61	2.710	50	2.102	39
4	У службеној дужности-Dans l'exercice de fonctions publiques	5	—	—	—	6	—	1	—
	Свега-Total	3.357	89	4.365	183	4.157	189	3.519	167

3. Condamnés par crimes et délits de 1897 à 1906

a. Tableau spécial

N o m b r e d e s c o n d a m n é s e n															Редни број-№ d'ordre
1901		1902		1903		1904		1905		1906		Просечно En moyenne			
мушких- hommes	женских- femmes	мушких- hommes	женских- femmes	мушких- hommes	женских- femmes	мушких- hommes	женских- femmes	мушких- hommes	женских- femmes	мушких- hommes	женских- femmes	мушких- hommes	женских- femmes	свєга-total	
9	10	11	12	13	14	15	16	17	18	19	20	21	22	23	
51	4	73	2	43	2	69	1	26	2	18	1	61	5	66	3
179	—	250	1	200	—	196	—	207	2	229	2	226	1	227	4
4	—	10	1	4	—	4	1	1	1	—	—	4	—	4	5
919	9	1.186	12	711	2	898	2	898	14	839	8	954	12	966	6
23	2	28	1	11	1	8	2	28	3	17	2	24	1	25	7
15	—	14	—	13	—	22	—	133	—	144	3	46	6	52	8
—	—	—	—	—	—	—	—	—	—	—	—	—	—	—	9
—	—	3	—	—	—	—	—	—	—	—	—	1	—	1	10
6	—	4	—	3	2	7	1	11	—	5	—	7	1	8	11
85	—	109	4	67	1	86	3	221	—	226	1	116	3	119	12
669	8	807	9	447	3	387	2	577	15	806	5	675	6	681	13
—	—	—	—	—	—	—	—	—	—	2	—	—	—	—	14
78	—	51	—	32	—	37	—	69	—	48	—	68	—	68	15
6	—	11	—	4	—	6	—	30	—	21	—	16	—	16	16
2.035	23	2.550	30	1.542	11	1.726	12	2.204	37	2.362	22	2.208	29	2.237	

Crimes et délits dans l'exercice de fonctions publiques

8	—	2	—	—	—	—	—	3	—	—	—	2	—	2	1
—	—	2	—	—	—	—	—	—	—	—	—	—	—	—	2
8	—	2	—	—	—	3	—	2	—	—	—	2	—	2	3
16	—	6	—	—	—	3	—	5	—	—	—	4	—	4	

R é c a p i t u l a t i o n

119	—	171	—	63	—	62	1	94	2	125	5	162	2	164	1
887	118	933	78	512	50	562	69	861	84	907	99	940	96	1.036	2
2.035	23	2.550	30	1.542	11	1.726	12	2.204	37	2.362	22	2.208	29	2.237	3
16	—	6	—	—	—	3	—	5	—	—	—	4	—	4	4
3.057	141	3.660	108	2.117	61	2.353	82	3.164	123	3.394	126	3.314	127	3.441	

4. Осуђеници по доби од 1902 до 1906 године — 4. Condamnés par âge de 1902 à 1906

ИМАЛО ЈЕ ГОДИНА Â G E	1902			1903			1904			1905			1906			Просечно-En moyenne		
	МУШКИХ hommes	ЖЕНСКИХ femmes	св е г а total	МУШКИХ hommes	ЖЕНСКИХ femmes	св е г а total	МУШКИХ hommes	ЖЕНСКИХ femmes	св е г а total	МУШКИХ hommes	ЖЕНСКИХ femmes	св е г а total	МУШКИХ hommes	ЖЕНСКИХ femmes	св е г а total	МУШКИХ hommes	ЖЕНСКИХ femmes	св е г а total
	1	2	3	4	5	6	7	8	9	10	11	12	13	14	15	16	17	18
Од-De 18 à 20 ans	250	4	254	75	5	80	258	10	268	143	11	154	138	11	149	173	8	181
» 21—25 »	838	9	847	306	8	314	300	13	313	432	25	457	444	26	470	464	16	480
» 26—30 »	868	19	887	418	12	430	384	11	395	547	19	566	577	16	593	559	15	574
» 31—35 »	505	22	527	205	6	211	195	10	205	292	12	304	367	14	381	313	13	326
» 36—40 »	471	6	477	158	12	170	145	12	157	260	22	282	262	25	287	259	16	275
» 41—45 »	236	21	257	71	2	73	65	6	71	128	8	136	144	6	150	129	9	138
» 46—50 »	185	8	193	73	1	74	67	7	74	99	5	104	142	7	149	113	6	119
» 51—55 »	74	8	82	17	1	18	17	2	19	33	1	34	39	3	42	36	3	39
» 56—60 »	50	2	52	19	2	21	16	2	18	36	3	39	29	2	31	30	2	32
» 61—65 »	20	1	21	9	—	9	5	1	6	7	—	7	15	—	15	11	—	11
» 66—0 »	9	1	10	9	1	10	5	1	6	7	1	8	9	2	11	8	1	9
Старијих-Au-dessus de 70 ans	3	—	3	3	—	3	4	—	4	6	—	6	6	—	6	4	—	4
Малолетних-Mineurs	151	7	158	99	—	99	—	—	—	52	3	55	63	1	64	73	2	75
Св е г а - Total	3.660	108	3.768	1.462	50	1.512	1.461	75	1.536	2.042	110	2.152	2.235	113	2.348	2.172	91	2.263

5. Осуђеници по времену досуђене казне од 1902 до 1906 год. — 5. Condamnés classés d'après la durée des peines de 1902 à 1906

Осуђени на робију, заточење или затвор — Condamnés aux travaux forcés, à la reclusion ou à l'emprisonnement

На 1 годину-Un an	135	7	142	23	1	24	52	4	56	259	16	275	145	17	162	123	9	132
Од-De 1—2 године-ans	413	9	422	176	4	180	400	4	404	244	21	265	296	15	311	306	11	317
» 2—3 »	277	8	285	179	1	180	242	2	244	463	4	467	498	4	502	332	4	336
» 3—4 »	155	6	161	222	1	223	267	6	273	283	5	288	362	4	366	258	4	262
» 4—5 »	277	7	284	175	4	179	192	3	195	241	3	244	268	5	273	231	4	235
» 5—10 »	542	5	547	334	5	339	289	7	296	521	8	529	540	11	551	445	7	452
» 10—15 »	518	8	526	275	8	283	238	9	247	342	12	354	370	13	383	348	10	358
» 15—20 »	1.343	58	1.401	733	37	770	673	47	720	811	54	865	865	58	923	885	51	936
Св е г а - Total	3.660	108	3.768	2.117	61	2.178	2.353	82	2.435	3.164	123	3.287	3.344	127	3.471	2.928	100	3.028

6. Осуђеници по месту рођења (по окрузима) од 1892 до 1906 год. — 6. Condamnés d'après le lieu de la naissance (par départements) de 1902 à 1906

Број осуђеника у свима казним заводима — Nombre des condamnés dans tous les établissements pénitentiaires																
РОЂЕНИХ У ОКРУГУ NÉS DANS LE DÉPARTEMENT DE	1892	1893	1894	1895	1896	1897	1898	1899	1900	1901	1902	1903	1904	1905	1906	Просечно En moyenne
	1	2	3	4	5	6	7	8	9	10	11	12	13	14	15	
Београдском-Belgrade	129	100	139	124	122	166	216	232	165	155	140	67	91	140	142	142
Ваљевском-Valjevo	202	138	141	142	138	159	200	155	148	147	149	58	94	135	155	144
Врањском-Vranja	137	123	104	126	115	114	119	142	126	121	140	107	111	131	133	123
Крагујевачком-Kragujevac	228	167	180	182	156	212	314	270	241	203	253	102	127	201	232	205
Крајинском-Krajina	159	148	114	125	118	158	193	208	161	164	178	90	69	119	111	141
Крушевачком-Kruševac	161	118	97	114	175	184	249	188	145	110	128	102	97	153	186	147
Моравском-Morava	308	36	224	232	280	360	473	427	387	337	411	255	338	368	379	321
Нишком-Niš	229	185	153	208	68	122	105	176	167	123	158	124	95	137	151	147
Пиротском-Pirot	56	40	45	63	42	58	58	72	47	35	43	78	58	43	51	52
Подринском-Podrinje	207	180	161	161	189	255	322	258	238	213	285	141	174	217	227	215
Пожаревачком-Požarevac	417	420	363	324	378	494	656	318	539	502	544	359	399	524	495	449
Рудничком-Rudnik	189	155	167	178	160	173	295	427	224	206	296	140	175	205	222	214
Смедеревском-Smederevo	185	130	180	178	175	240	310	335	237	178	224	124	174	227	243	209
Тимочком-Timok	242	221	207	240	275	261	278	357	244	222	291	181	151	236	220	242
Топличком-Toplica	118	67	73	102	124	107	135	120	128	99	107	65	64	85	97	99
Ужичком-Užice	261	240	164	173	191	202	333	292	232	159	223	78	103	164	201	203
Чачанском-Čačak	21	17	18	20	18	19	33	48	25	23	19	29	40	82	77	33
Београд-La ville de Belgrade	65	46	88	64	78	84	144	179	126	74	69	28	44	70	70	82
Из Србије-Serbie	3.314	2.531	2.618	2.756	2.802	3.368	4.433	4.204	3.580	3.101	3.658	2.128	2.404	3.237	3.392	3.168
„ Аустро-Угарске-Autriche-Hon- grie	27	17	49	49	44	49	73	98	60	54	60	18	13	24	30	44
Из других држава-Autres Etats	37	35	42	67	48	29	42	44	46	43	50	32	18	26	49	41
Странци-Etrangers	64	52	91	116	92	78	115	142	106	97	110	50	31	50	79	85
У опште-En général	3.378	2.583	2.709	2.872	2.894	3.446	4.548	4.346	3.686	3.198	3.768	2.178	2.435	3.287	3.471	3.253

7. Осуђеници по месту рођења (у опште) од 1892 до 1906 год.
7. Condamnés d'après de la naissance (en général)
de 1892 à 1906

Број осуђеника — Nombre des condamnés												
ГОДИНЕ ANNÉES	из Београда de Belgrade			из осталих места у Србији—des autres lieux en Serbie			странаца étrangers			у опште en général		
	МУШКИХ hommes	ЖЕНСКИХ femmes	свега total	МУШКИХ hommes	ЖЕНСКИХ femmes	свега total	МУШКИХ hommes	ЖЕНСКИХ femmes	свега total	МУШКИХ hommes	ЖЕНСКИХ femmes	свега total
	1	2	3	4	5	6	7	8	9	10	11	12
1906 . . .	63	7	70	3.203	119	3.322	78	1	79	3.344	127	3.471
1905 . . .	64	6	70	3.052	115	3.167	48	2	50	3.164	123	3.287
1904 . . .	42	2	44	2.281	79	2.360	30	1	31	2.353	82	2.435
1903 . . .	25	3	28	2.042	58	2.100	50	—	50	2.117	61	2.178
1902 . . .	66	3	69	3.484	105	3.589	110	—	110	3.660	108	3.768
1901 . . .	68	6	74	2.893	134	3.027	96	1	97	3.057	141	3.198
1900 . . .	119	7	126	3.297	157	3.454	103	3	106	3.519	167	3.686
1899 . . .	174	5	179	3.844	181	4.025	139	3	142	4.157	189	4.346
1898 . . .	123	21	144	4.156	133	4.289	86	29	115	4.365	183	4.548
1897 . . .	80	4	84	3.199	85	3.284	78	—	78	3.357	89	3.446
1896 . . .	77	1	78	2.654	70	2.724	92	—	92	2.823	71	2.894
1895 . . .	64	—	64	2.628	64	2.692	116	—	116	2.808	64	2.872
1894 . . .	83	5	88	2.444	86	2.530	90	1	91	2.617	92	2.709
1893 . . .	42	4	46	2.384	101	2.485	51	1	52	2.477	106	2.583
1892 . . .	56	9	65	3.143	106	3.249	60	4	64	3.259	119	3.378

8. Осуђеници по брачном стању од 1892 до 1906 год.
Condamnés par état civil de 1892 à 1906

Број осуђеника — Nombre des condamnés												
ГОДИНЕ ANNÉES	нежењених и неудатах célibataires			ожењених и удатах—mariés et mariées			удових и разведе- дених—veufs et divorcés			у опште en général		
	МУШКИХ hommes	ЖЕНСКИХ femmes	свега total	МУШКИХ hommes	ЖЕНСКИХ femmes	свега total	МУШКИХ hommes	ЖЕНСКИХ femmes	свега total	МУШКИХ hommes	ЖЕНСКИХ femmes	свега total
	1	2	3	4	5	6	7	8	9	10	11	12
1906 . . .	1.120	12	1.132	2.061	63	2.124	3	52	55	3.344	127	3.471
1905 . . .	1.203	11	1.214	1.744	62	1.806	217	50	267	3.164	123	3.287
1904 . . .	971	22	993	1.311	19	1.330	71	41	112	2.353	82	2.435
1903 . . .	818	3	821	1.233	33	1.266	66	25	91	2.117	61	2.178
1902 . . .	1.372	23	1.395	2.151	70	2.221	137	15	152	3.660	108	3.768
1901 . . .	1.104	17	1.121	1.911	75	1.986	42	49	91	3.057	141	3.198
1900 . . .	1.083	7	1.090	2.164	72	2.236	272	88	360	3.519	167	3.686
1899 . . .	1.300	17	1.317	2.649	98	2.747	208	74	282	4.157	189	4.346
1898 . . .	1.532	13	1.545	2.656	96	2.752	177	74	251	4.365	183	4.548
1897 . . .	1.208	6	1.214	2.012	60	2.072	137	23	160	3.357	89	3.446
1896 . . .	833	3	836	1.839	22	1.861	151	46	197	2.823	71	2.894
1895 . . .	552	4	556	2.201	23	2.224	55	37	92	2.808	64	2.872
1894 . . .	541	11	552	2.020	36	2.056	56	45	101	2.617	92	2.709
1893 . . .	753	9	762	1.599	48	1.647	125	49	174	2.477	106	2.583
1892 . . .	1.011	42	1.053	2.131	56	2.187	118	20	138	3.260	118	3.378

9. Приходи и издаци казних завода од 1897 до 1906 год. — 9. Recettes et dépenses des établissements pénitentiaires de 1897 à 1906

СТАТИСТИЧКИ ГОДИШЊАК — XI — 1906

ПРИХОДИ — RECETTES	Примљено је динара у години — Montant reçu en francs										
	1906	1905	1904	1903	1902	1901	1900	1899	1898	1897	Просечно En moyenne
	1	2	3	4	5	6	7	8	9	10	11
Из државне касе-Caisse de l'Etat . . .	506.987	483.844	396.714	389.048	489.538	450.548	484.309	655.736	702.818	555.656	511.520
Од зараде осуђеника-Produit du travail des condamnés	228	1.271	1.750	4.529	2.497	4.445	1.523	1.294	110	1.648	1.930
За продате предмете израђене у заводу-Vente des objets faits dans les établissements	14.747	11.129	8.780	12.539	18.629	7.427	9.531	13.178	24.640	16.343	13.694
За продате пољске производе-Vente des produits agricoles	1.995	1.976	468	3.086	1.917	673	1.093	913	1.527	825	1.447
Разни приходи-Autres recettes	12.037	9.700	6.825	8.182	7.057	8.137	13.460	8.525	14.072	7.049	9.504
Свега-Total	535.994	507.920	414.537	417.384	519.638	471.230	509.916	679.646	743.167	581.521	538.095

ИЗДАЦИ — DÉPENSES	Издато је динара у години — Montant dépense en francs										
	1906	1905	1904	1903	1902	1901	1900	1899	1898	1897	Просечно En moyenne
	1	2	3	4	5	6	7	8	9	10	11
На плате чиновника и службеника Appointements des employés	28.243	25.592	19.705	21.725	28.775	30.440	25.696	24.222	24.886	26.416	25.570
На плате чувара-Gages des gardiens	95.424	94.809	71.722	83.567	95.393	93.628	100.247	114.097	114.697	106.119	96 970
На храну и одело осуђеника-Nourriture et vêtements des condamnés	284.070	347.862	274.526	254.867	352.586	321.152	337.151	483.713	549.038	421.969	362.693
На набавку материјала и алата-Matériaux et outils	98.550	—	—	450	665	129	2.772	4.124	18.063	10.678	13.543
На канцеларијске потребе-Frais des bureaux	700	7.440	750	560	6.083	1.229	1.219	1.357	1.074	1.017	2.143
Разни издаци-Autres dépenses	546	23.389	47.834	56.215	36.136	20.348	25.279	14.290	19.577	11.541	25.516
Свега-Total	507.533	499.092	414.537	417.384	519.638	466.926	492.364	641.803	727.335	577.740	526.435

44

689

10. Приходи казних завода од 1892 до 1906 године
10. Recettes des établissements pénitentiaires de 1892 à 1906

Преглед по заводима — Tableau par établissements

Г О Д И Н Е ANNÉES	Приходи казних завода-Recettes de l'établissements pénitentiaire			
	београдског de Belgrade	нишког de Niš	пожаревач- ког de Požarevac	у опште en général
	д и н а р а — f r a n c s			
	1	2	3	4
1906	311.524	127.561	96.909	535.994
1905	293.775	113.828	100.317	507.920
1904	344.639	—	69.898	414.537
1903	320.849	53.880	42.655	417.384
1902	384.570	88.529	46.539	519.638
1901	354.571	60.465	56.193	471.229
1900	361.299	84.887	63.730	509.916
1899	474.568	89.894	77.341	641.803
1898	538.615	107.413	81.307	727.335
1897	434.584	96.987	49.949	581.520
1896	322.768	108.376	48.364	479.508
1895	318.307	104.807	54.058	477.172
1894	320.274	107.823	46.009	474.106
1893	394.347	102.083	49.256	545.686
1892	435.109	151.308	62.106	648.523

11. Издатци казних завода од 1892 до 1906 године
11. Dépenses des établissements pénitentiaires de 1892 à 1906

Г О Д И Н Е ANNÉES	Издатци казних завода-Dépenses de l'établissements pénitentiaire			
	београдског de Belgrade	нишког de Niš	пожаревач- ког de Požarevac	у опште en général
	д и н а р а — f r a n c s			
	1	2	3	4
1906	295.008	116.561	95.964	507.533
1905	293.775	105.000	100.317	499.092
1904	344.639	—	69.898	414.537
1903	320.849	53.880	42.655	417.384
1902	384.570	88.529	46.539	519.638
1901	354.571	60.465	51.890	466.926
1900	347.482	85.070	59.812	492.364
1899	487.633	112.105	79.908	679.646
1898	539.166	120.052	83.949	743.167
1897	430.803	96.988	49.949	577.740
1896	333.828	108.376	48.364	490.568
1895	317.284	97.279	54.058	468.621
1894	293.625	127.840	46.009	467.474
1893	394.347	109.690	49.256	553.293
1892	380.473	151.308	62.106	593.887

XXIII

ЈАВНЕ ГРАЂЕВИНЕ — CONSTRUCTIONS PUBLIQUES

1. Јавни путови у Краљевини Србији 1906 год. — 1. Chemins publics dans le Royaume de Serbie en 1906

ОКРУЗИ DÉPARTEMENT DE	Дужина у километрима путова — Longueur en kilomètres des chemins										Један километар путова ва долази на становни- ка-Un km. des chemins venait sur habitants	
	државних d'Etat		окружних départements		среских-d'arron- dissements		других autres		у опште-en général			
	саграђених construits	трасираних traxés	саграђених construits	трасираних traxés	саграђених construits	трасираних traxés	саграђених construits	трасираних traxés	саграђених construits	трасираних traxés		свега total
	1	2	3	4	5	6	7	8	9	10		11
Београдски-Belgrade	131·0	—	196·9	17·5	64·3	15·7	80·8	—	473·0	33·2	506·2	276
Ваљевски-Valjevo	22·0	—	327·1	—	197·7	24·5	33·7	—	580·5	24·5	605·0	238
Врањски-Vranja	110·5	—	283·6	—	33·4	91·4	289·4	15·0	716·9	106·4	823·3	280
Крагујевачки-Kragujevac	116·2	—	167·4	—	354·0	—	—	—	637·6	—	637·6	274
Крајински-Krajina	145·9	—	104·3	—	122·6	11·0	108·5	—	480·7	11·0	491·7	212
Крушевачки-Krusevac	21·7	—	261·2	—	145·0	20·7	43·6	—	471·5	20·7	492·2	305
Моравски-Morava	50·2	—	215·1	—	226·5	62·5	—	—	491·8	62·5	554·3	337
Нишки-Niš	48·8	—	251·6	—	63·9	4·0	133·6	—	497·9	4·0	501·9	366
Пиротски-Pirot	62·5	—	201·0	—	71·7	—	30·4	—	365·6	—	365·6	285
Подрињски-Podrinje	91·1	—	266·7	—	76·2	—	295·0	—	729·0	—	729·0	301
Пожаревачки-Pozarevac	110·7	—	195·2	—	395·8	30·5	158·9	—	860·6	30·5	891·1	274
Руднички-Rudnik	—	—	246·9	—	166·3	1·0	26·5	19·2	439·7	20·2	459·9	172
Смедеревски-Smederevo	73·2	—	24·2	—	218·1	—	3·9	—	319·4	—	319·4	421
Тимочки-Timok	—	—	268·9	—	115·6	—	68·5	—	453·0	—	453·0	311
Топлички-Toplica	39·4	—	117·4	—	27·3	—	132·4	—	316·5	—	316·5	324
Ужички-Uzice	—	—	425·1	—	93·5	—	—	—	518·6	—	518·6	268
Чачански-Čačak	84·2	—	227·4	59·0	153·6	82·0	17·0	—	482·2	141·0	623·2	210
Свега-Total	1.107·4	—	3.780·0	76·5	2.524·9	343·3	1.422·2	34·2	8.834·5	454·0	9.288·5	289
Процент-Pour-cent	12·54	—	42·78	16·85	28·58	75·62	16·10	7·53	100·00	100·00	100·00	—

2. Грађење и одржавање путова, мостова и пропуста. Подизање нових и оправке постојећих грађевина 1906 године — 2. Construction et réparation des routes, des ponts et des ponceaux. Construction et réparation des bâtiments en 1906

694

ОКРУЗИ DÉPARTEMENT DE	Дужина путова у километрима Longuer des routes en kilo- mètres		Број мостова и пропуста Nombre des ponts et des ponceaux		Број употре- бљених надница Nombre des journées em- ployées		Број новоподигну- тих грађевина Nombre des bâti- ments construits appartenant			Број оправљених грађевина Nombre des bâti- ments réparés appartenant			Број новоподигну- тих и оправљених грађевина-Nombre des bâtiments con- struits et réparés appartenant		
	нових construites	оправљених réparés	новогра- ђених construits	оправљених réparés	људских hommes	колских chariots	државних à l'Etat	околинских aux départe- ments	општинских aux communes	државних à l'Etat	околинских aux départe- ments	општинских aux communes	државних à l'Etat	околинских aux départe- ments	општинских aux communes
	1	2	3	4	5	6	7	8	9	10	11	12	13	14	15
Београдски-Belgrade	—	419.565	12	16	42.234	35.701	—	—	13	—	10	7	—	10	20
Ваљевски-Valjevo	61.600	480.201	13	127	98.296	39.215	3	—	13	3	—	72	6	—	85
Врањски-Vranja	21.178	593.492	32	70	87.346	63.692	2	12	12	3	14	66	5	26	78
Крагујевачки-Kragujevac	14.900	436.323	77	23	18.939	18.562	2	2	1	1	4	1	3	6	2
Крајински-Krajina	1.397	428.500	9	46	37.904	24.947	3	2	5	4	—	65	7	2	70
Крушевачки-Krusevac	160.200	454.800	227	8	70.442	60.085	—	3	17	4	7	78	4	10	95
Моравски-Morava	93.880	524.500	18	13	64.226	68.944	1	3	2	2	4	1	3	7	3
Нишки-Niš	142.000	367.232	8	34	55.767	41.806	4	—	5	9	8	41	13	8	46
Пиротски-Pirot	—	324.451	3	177	32.420	16.217	—	—	3	—	2	21	—	2	24
Подрицки-Podrinje	—	670.050	12	93	42.073	59.087	1	1	31	5	8	94	6	9	125
Пожаревачки-Pozarevac	—	587.664	24	23	79.686	131.506	2	1	13	—	—	69	2	1	82
Руднички-Rudnik	98.440	366.730	18	77	33.505	8.861	—	—	3	1	3	20	1	3	23
Смедеревски-Smederevo	74.631	205.983	—	3	64.511	66.035	1	—	9	1	7	21	2	7	30
Тимочки-Timok	21.500	428.910	33	20	45.535	53.227	7	—	1	4	4	18	11	4	19
Топлички-Toplica	87.390	329.011	27	43	36.878	24.837	5	1	1	2	28	30	7	29	31
Ужички-Uzice	18.088	535.555	21	155	66.193	10.197	2	—	8	—	2	30	2	2	38
Чачански-Čačak	170.597	420.010	7	140	65.800	8.385	—	—	10	5	3	40	5	3	50
Београд-La ville de Belgrade	1.155	1.0381	—	2	—	—	10	3	33	40	—	14	50	3	47
Свега-Total	966.956	7.583.358	541	1.075	941.755	731.304	43	28	180	84	104	688	127	132	868

3. Грабење и одржавање путова, мостова и пропуста од 1892 до 1906 год.
3. Construction et réparation des routes, des ponts et des ponceaux de 1892 à 1906

Упоредни преглед — Tableau comparatif

Године — Années	Дужина путова у километрима — Longuer des routes en kilomètres									Број употребљених надница		Број мостова и пропуста								
	нових-routes construites appartenant				оправљених-routes réparées appartenant					Nombre des journées employées		новосаграђених construits appartenant				оправљених réparés appartenant				у опште-ен général
	државних à l'Etat	окужних aux départements	срепких aux arrondissements	свeга-total	државних à l'Etat	окужних aux départements	срепких aux arrondissements	свeга-total	у опште en général	људских hommes	колских chariots	државних à l'Etat	окужних aux départements	срепких-aux arrondissements	свeга-total	државних-à l'Etat	окужних aux départements	срепких-aux arrondissements	свeга-total	
	1	2	3	4	5	6	7	8	9	10	11	12	13	14	15	16	17	18	19	20
1903	1.397	396.761	568.798	966.956	1.102.030	3.633.407	2.797.921	7.533.353	8.450.314	941.755	731.304	39	399	103	541	64	594	417	1.075	1.616
1905	9.200	214.191	379.593	632.894	1.078.871	3.364.016	3.133.007	7.575.924	8.208.818	839.352	541.375	23	135	72	230	32	624	214	870	1.100
1904	8.674	177.746	157.860	644.230	1.145.006	3.320.146	2.538.196	7.003.348	7.647.628	903.317	603.248	49	164	82	295	40	358	178	576	871
1903	—	529.241	670.241	1.199.482	996.075	3.071.883	2.348.718	6.416.676	7.616.158	1.183.65	764.089	17	140	88	245	10	285	395	690	935
1902	63.000	129.628	691.398	1.184.026	997.838	3.091.697	2.251.423	6.340.958	7.524.984	1.141.887	892.585	17	125	74	216	31	301	139	471	687
1901	4.200	217.756	376.118	628.074	920.371	2.901.125	1.929.769	5.751.265	6.379.339	1.466.944	996.252	47	199	117	363	34	250	175	509	872
1900	—	350.863	212.113	592.931	975.792	3.663.667	2.323.156	6.962.615	7.555.596	1.611.767	1.023.003	89	207	52	348	33	231	81	345	693
1899	—	198.418	239.495	437.913	1.397.730	2.708.689	2.078.918	6.185.367	6.623.280	1.567.255	1.095.310	59	222	126	407	25	245	78	348	755
1898	0.850	272.220	382.532	655.752	1.035.443	2.818.133	1.754.752	5.638.328	6.294.080	1.437.929	1.032.293	136	185	155	476	27	152	106	285	761
1897	—	162.715	104.401	267.119	926.636	2.875.073	1.723.700	5.528.459	5.795.578	1.127.804	1.027.079	11	166	23	200	13	193	39	245	445
1896	0.880	143.391	133.158	277.429	912.233	2.276.952	1.368.879	4.557.094	4.834.523	805.015	949.576	19	55	18	92	11	129	39	179	271
1895	—	87.950	30.575	118.525	913.037	2.178.919	1.169.712	4.291.718	4.410.243	581.047	445.850	2	37	5	44	4	115	50	169	213
1894	3.500	316.260	74.778	394.538	171.430	1.173.355	634.330	1.979.115	2.373.653	296.327	344.701	7	267	3	277	11	69	45	125	402
1893	?	?	?	?	?	?	?	?	?	?	?	?	?	?	?	?	?	?	?	?
1892	?	?	?	?	?	?	?	?	?	?	?	?	?	?	?	?	?	?	?	?

б. Оправљене грађевине — b. Bâtiments réparés

1906	25	1	2	10	5	7	—	3	—	20	1	2	2	—	34	6	2	3	57	—	2	61	243	229	148	2	
1905	31	—	11	17	2	5	6	2	3	14	1	—	2	—	27	3	2	1	16	—	1	41	216	166	129	8	
1904	19	1	7	1	1	16	2	1	5	16	—	3	2	1	45	6	4	1	7	—	2	26	141	147	25	2	
1903	23	2	7	2	3	9	9	3	4	6	2	—	2	—	36	11	1	4	2	—	5	18	116	102	41	14	
1902	10	2	9	2	—	7	1	—	5	2	1	—	—	—	24	2	2	4	14	—	2	23	59	56	51	3	
1901	20	3	7	6	1	33	3	1	4	3	—	—	1	—	59	5	1	4	15	—	—	36	127	102	27	—	
1900	38	1	6	4	6	61	7	1	2	19	—	—	5	1	32	6	3	4	23	1	—	36	133	125	104	3	
1899	2	—	1	1	3	32	1	1	1	18	1	4	3	2	3	1	2	1	5	—	2	15	29	19	73	1	
1898	4	1	—	2	5	18	1	2	—	5	—	5	—	2	6	—	3	1	11	1	3	9	20	12	45	—	
1897	29	—	18	4	1	19	7	2	3	35	1	—	4	1	46	3	20	4	15	—	3	22	104	32	34	—	
1896	16	1	17	3	20	1	6	5	3	29	1	—	4	—	55	3	6	9	18	—	—	14	76	44	39	—	
1895	19	1	14	9	4	1	13	5	2	29	—	—	2	3	46	1	7	11	7	—	—	20	44	41	18	4	
1894	29	1	18	6	1	1	14	1	6	22	1	—	3	—	24	—	3	3	11	1	1	16	45	25	3	1	
1893	?	?	?	?	?	?	?	?	?	?	?	?	?	?	?	?	?	?	?	?	?	?	?	?	?	?	?
1892	?	?	?	?	?	?	?	?	?	?	?	?	?	?	?	?	?	?	?	?	?	?	?	?	?	?	?

в. Новоподигнуте и оправљене грађевине — c. Bâtiments construits et réparés

1906	27	1	4	16	6	10	9	6	2	28	1	7	9	1	35	10	2	3	75	—	7	70	288	261	247	2	
1905	33	—	11	40	2	6	7	3	3	19	1	—	3	—	38	3	5	2	19	—	5	45	258	192	189	10	
1904	19	1	9	1	2	19	2	3	5	19	—	3	4	2	47	6	4	1	15	2	6	40	195	170	65	4	
1903	24	3	7	2	5	11	9	4	5	9	3	—	4	—	38	18	1	4	15	—	6	24	150	113	73	16	
1902	10	2	9	2	2	16	2	—	6	4	1	—	—	—	26	2	2	4	19	—	3	34	95	65	72	4	
1901	20	3	7	6	5	49	3	2	4	16	—	—	3	1	57	10	7	4	26	—	—	49	159	108	49	3	
1900	40	1	6	6	9	80	8	3	4	29	—	2	12	2	39	8	5	4	23	2	5	46	170	139	158	5	
1899	26	2	8	10	17	44	4	6	5	37	3	4	3	3	51	10	4	6	11	—	3	40	160	136	141	1	
1898	50	2	10	20	8	105	7	4	5	22	—	5	7	2	57	3	4	11	24	1	7	24	99	89	73	—	
1897	29	—	18	4	9	34	7	2	3	46	1	5	9	1	48	3	48	4	19	—	3	27	118	37	45	—	
1896	16	1	18	3	24	3	6	7	3	37	2	3	5	4	57	3	14	9	21	1	1	17	96	53	61	—	
1895	19	1	14	9	5	4	13	6	2	42	2	1	6	4	47	3	14	12	10	—	1	26	58	45	23	4	
1894	29	1	18	11	1	7	16	2	7	30	6	5	6	3	39	1	6	4	12	1	2	42	85	30	6	1	
1893	?	?	?	?	?	?	?	?	?	?	?	?	?	?	?	?	?	?	?	?	?	?	?	?	?	?	?
1892	?	?	?	?	?	?	?	?	?	?	?	?	?	?	?	?	?	?	?	?	?	?	?	?	?	?	?

5. Издаци на јавне грађевине 1906 год — 5. Dépenses pour les constructions publiques en 1906

ОКРУЗИ DÉPARTEMENT DE	Изда то је динара — Dépenses en francs						
	из државне касе de la caisse de l'Etat	из народног приреза de centimes additionnels	из општин- ских каса des caisses des communes	из санитетског фонда du fonds sanitaire	из црквених каса des caisses des églises	из мостарин- ског фонда du fonds des ponts	у опште en général
	1	2	3	4	5	6	7
Београдски - Belgrade	8.586	92.272	93.908	—	5.000	—	199.766
Ваљевски - Valjevo	7.525	282.347	114.489	—	17.116	—	421.477
Врањски - Vranja	10.235	38.003	13.830	232	5.226	100	67.626
Крагујевачки - Kragujevac	4.965	25.195	91.613	1.606	12.274	—	135.653
Крајински - Krajina	16.304	26.088	24.791	—	80	—	67.263
Крушевачки - Kruševac	—	129.889	76.070	13.714	35.000	16.827	271.498
Моравски - Morava	1.794	103.545	6.171	42.000	4.010	6.855	164.375
Нишки - Niš	47.895	54.821	4.495	1.408	10.451	15.036	134.106
Пиротски - Pirot	101.245	55.000	16.302	—	14.486	—	187.032
Подрински - Podrinje	24.569	179.997	132.146	1.812	34.257	—	372.782
Пољаревачки - Požarevac	9.909	15.880	52.595	—	2.520	64.551	145.455
Руднички - Rudnik	21.000	2.709	2.317	—	200	—	26.226
Смедеревски - Smederevo	—	12.330	163.670	2.644	2.638	—	181.282
Тимочки - Timok	41.790	93.826	8.699	108.871	1.109	6.913	261.209
Топлички - Toplica	11.295	6.091	7.175	—	630	—	25.191
Ужички - Užice	—	49.443	15.232	—	470	—	65.146
Чачански - Čačak	62.851	24.579	17.834	—	5.588	23.265	134.117
Београд - La ville de Belgrade	116.558	339.517	832.954	72.585	690	—	1,362.304
Свега - Total	486.521	1,531.532	1,674.291	244.872	151.745	133.547	4,222.508

6. Главни преглед издатака на јавне грађевине од 1892 до 1906 године — 6. Tableau général des dépenses pour les constructions publiques de 1892 à 1906

ГОДИНЕ — ANNÉES	Изда то је динара — Dépenses en francs						
	из државне касе de la caisse de l'Etat	из народног приреза de centimes additionnels	из општин- ских каса des caisses des communes	из санитетског фонда du fonds sanitaire	из црквених каса des caisses des églises	из мостарин- ског фонда du fonds des ponts	у опште en général
	1	2	3	4	5	6	7
1906	483.521	1,531.532	1,674.291	244.872	151.745	133.547	4,219.508
1905	198.709	921.414	1,122.793	359.488	49.952	31.112	2,683.468
1904	314.336	1,302.652	1,038.185	11.229	46.679	32.618	2,745.699
1903	201.580	1,709.178	543.255	6.711	40.724	98.259	2,599.707
1902	159.357	759.393	554.222	3.662	124.729	24.007	1,625.370
1901	234.996	1,806.982	530.423	60.265	124.299	18.830	2,775.795
1900	859.628	2,142.013	744.033	40.410	143.431	17.875	3,947.390
1899	880.921	1,195.292	807.391	60.053	414.929	20.418	3,379.004
1898	292.735	538.618	287.773	61.906	118.468	121.041	1,420.541
1897	741.075	1,204.021	320.953	13.442	120.619	105.352	2,505.462
1896	481.542	1,146.471	443.025	16.289	19.400	213.296	2,320.023
1895	450.487	729.528	173.003	9.945	17.066	37.993	1,418.022
1894	475.622	568.083	699.626	130.315	103.041	192.702	2,169.389
1893	?	?	?	?	?	?	?
1892	?	?	?	?	?	?	?

7. Издаци на јавне грађевине од 1902 до 1906 године — 7. Dépenses pour les constructions publiques de 1902 à 1906

Упоредни преглед — Tableau comparatif

700

ОКРУЗИ DÉPARTEMENT DE	Издато је свега динара у години — Montant des dépenses en francs pendant l'année							У 1906 години из- датак на једнога становника-Dé- pense moyenne en 1906 sur habitant
	1902	1903	1904	1905	1906	од 1902—1906 de 1902 à 1906		
						свега total	просечно-en moyenne	
	1	2	3	4	5	6	7	
Београдски-Belgrade	58.692	59.253	143.021	74.216	196.766	531.948	106.390	1.37
Ваљевски-Valjevo	183.285	64.260	143.823	122.082	421.477	934.927	186.985	2.86
Врањски-Vranja	65.309	122.798	468.774	157.272	67.626	881.779	176.356	0.29
Крагујевачки-Kragujevac	402.422	237.526	429.621	152.197	135.653	1,357.419	271.484	0.76
Крајишки-Krajina	83.183	125.304	61.985	68.652	67.263	406.387	81.275	0.64
Крушевачки-Krusevac	12.427	454.301	119.073	127.758	271.498	985.057	197.011	0.76
Моравски-Morava	44.046	101.416	168.826	122.660	164.375	601.323	120.265	0.86
Нишки-Niš	137.525	148.427	34.409	157.889	134.106	612.356	122.471	0.72
Пиротски-Pirot	28.079	49.899	10.253	6.016	187.032	281.279	56.256	1.76
Подрински-Podrinje	164.096	207.500	305.882	477.903	372.782	1,528.163	305.633	1.65
Пожаревачки-Pozarevac	148.034	111.361	80.180	178.864	145.455	663.894	132.779	0.59
Руднички-Rudnik	84.553	59.604	29.516	29.356	26.226	229.255	45.851	0.33
Смедеревски-Smederevo	88.809	78.562	131.861	85.028	181.282	565.542	113.109	1.33
Тимочки-Timok	44.861	23.118	217.662	325.418	261.209	872.268	174.454	1.84
Топлички-Toplica	5.325	35.092	39.418	30.763	25.191	135.789	27.158	0.24
Ужички-Uzice	31.455	161.003	255.718	149.927	65.146	663.249	132.650	0.46
Чачански-Čačak	21.284	517.794	57.077	12.114	134.117	742.386	148.477	1.01
Београд-La ville de Belgrade	21.985	42.490	48.600	405.353	1,362.304	1,880.732	376.146	17.57
Свега-Total	1,625.370	2,599.708	2,745.699	2,683.468	4,219.508	13,873.753	2,774.750	1.54
Број становника-Population	2,576.517	2,621.576	2,671.505	2,688.747	2,735.147	13,293.492	2,658.698	—
На 1000 становника-Sur 1000 ha- bitants	631	992	1.028	998	1.543	1.044	1.044	—

XXIV

BOJCKA — ARMÉE

1. Стални кадар 1906 године — 1. Armée permanente en 1906

РОД ВОЈСКЕ — ESPÈCE D'ARME	Б р о ј — N o m b r e d e s								Укупно En général
	официра officiers	наредника sergents-majors	поднаредника sergents	каплара caporals	значара tambours	редова — soldats			
						на 2-годи- шњем року pour deux ans	на 1 1/2-годи- шњем року pour 18 mois	на 6-месеч- ном року pour 6 mois	
1	2	3	4	5	6	7	8	9	
Бенералитет-Généraux	1	—	—	—	—	—	—	—	1
Бенералштаб-Etat major	39	—	—	—	—	—	—	—	39
Пешадија-Infanterie	1.206	336	588	658	68	—	11.300	2.602	16.758
Коњица-Cavalerie	146	65	53	98	36	1.742	—	—	2.140
Артилерија-Artillerie	394	128	188	370	60	4.253	—	10	5.403
Инжињерија-Génie	76	19	26	53	18	620	216	—	1.028
Санитет-Santé	50	9	11	19	3	486	55	—	633
Возарија-Train	—	—	—	13	—	—	498	20	531
Пекари-Boulangers	—	8	4	4	—	—	190	3	209
Судство-Justice militaire	25	—	—	—	—	—	—	—	25
Жандармерија-Gendarmerie	22	—	—	—	—	—	—	—	22
Свега-Total	1.959	565	870	1.215	185	7.101	12.259	2.635	26.789

2. Народна војска 1906 године — 2. Milice en 1906

Р О Д В О Ј С К Е ESPÈCE D'ARME	Број — Nombre des			
	људи-hommes	коња-chevaux	возова (кола) voitures	полова-bœufs
	1	2	3	4
а. Први позив — a. Première classe				
Пешадија-Infanterie	114.807	11.449	1.457	405
Коњица-Cavalerie	6.449	6.942	331	—
Артилерија-Artillerie	23.864	8.977	3.856	5.755
Инжињерија-Génie	10.301	1.633	1.351	1.374
Санитет-Santé	4.721	1.025	601	510
Остале части-Autres services	11.394	1.935	3.789	11.310
Свега-Total	171.536	31.961	11.385	19.354
б. Други позив — b. Deuxième classe				
Пешадија-Infanterie	70.558	5.760	829	358
Коњица-Cavalerie	2.447	2.116	97	—
Артилерија-Artillerie	4.447	506	211	1.136
Инжињерија-Génie	2.202	306	134	60
Санитет-Santé	3.208	337	268	286
Остале части-Autres services	6.784	940	2.583	5.288
Свега-Total	89.646	9.965	4.122	7.128
в. Трећи позив — c. Troisième classe				
Пешадија-Infanterie	77.204	3.896	506	738
Коњица-Cavalerie	1.500	1.413	15	—
Санитет-Santé	1.651	288	107	120
Свега-Total	80.355	5.597	628	858
г. Стање народне војске — d. Etat total de milice				
Пешадија-Infanterie	262.569	21.105	2.792	1.501
Коњица-Cavalerie	10.396	10.471	443	—
Артилерија-Artillerie	28.311	9.483	4.067	6.891
Инжињерија-Génie	12.503	1.939	1.485	1.434
Санитет-Santé	9.580	1.650	976	916
Остале части-Autres services	18.178	2.875	6.372	16.598
Свега-Total	341.537	47.523	16.135	27.340

3. Подофицири 1906 године — 3. Sous-officiers en 1906

РОД ВОЈСКЕ — ESPÈCE D'ARME	Број подофицира Nombre des sous-officiers				Питомаца-Elèves
	паредника sergents-major	поднаредни- ка-sergents	кашара caporals	у опште en général	
	1	2	3	4	
Питомаца Војне Академије-Elèves de l'academie militaire	4	—	—	4	260
Питомаца пешадијске подофицирске школе-Elèves de l'école de l'infanterie	4	12	—	16	210
Питомаца коњичке подофицирске школе-Elèves de l'école de la cavalerie	1	2	1	4	50
Питомаца артилеријске подофицирске школе-Elèves de l'école de l'artillerie	2	5	—	7	80
Питомаца инжињерске подофицирске школе-Elèves de l'école de la génie	1	2	1	4	50
Пешадија-Infanterie	336	588	658	1.582	—
Коњица-Cavalerie	65	53	98	216	—
Артилерија-Artillerie	128	188	370	686	—
Инжињерија-Génie	19	26	53	98	—
Возари-De train	—	—	13	13	—
Пекари-Boulangers	8	4	4	16	—
Бодничари-Infirmiers	9	11	19	39	—
Свега-Total	577	891	1.217	2.685	650

4. Војни службеници — 4. Employés militaires

ЗВАЊА — EMPLOIS	Године — Années									
	1897	1898	1899	1900	1901	1902	1903	1904	1905	1906
	1	2	3	4	5	6	7	8	9	10
Апотекари-Pharmaciens	16	5	17	16	15	15	19	16	13	16
Ветеринари-Vétérinaires	15	19	21	21	18	17	18	19	19	16
Помоћници ветеринарски-Aides vétérinaires	26	22	19	15	15	15	11	11	7	6
Професори-Professeurs	4	3	4	6	7	8	8	7	7	6
Инжињери-Ingénieurs	6	6	7	7	9	7	8	10	10	11
Хемичари-Chimistes	1	1	1	1	1	1	1	1	2	1
Војне проте-Aumôniers militaires	2	2	3	3	9	3	2	1	4	1
Свештеници-Prêtres	5	—	3	4		4	5	3		3
Ђакони-Diacres	—	—	—	2		2	2	1		1
Капелници-Chefs de musique	3	6	8	10	—	10	12	12	12	13
Административни чиновници-Employés administratif	144	185	274	261	237	217	188	185	179	216
Свега-Total	222	249	357	346	311	299	274	266	253	290

5. Официрски кор 1906 године — 5. Corps des officiers en 1906

ЧИН У ВОЈСЦИ GRADE À L'ARMÉE	Број официра -- Nombre des officiers										
	Генерала-généraux	Генералштабних état major	Пешадијских infanterie	Конарских cavalerie	Артиљеријских са техничким-artille- rie et technique	Инжињерских са техничким-génie et technique	Војно-судских justice militaire	Санитетских santé militaire	Свега total	Жандармеријских gendarmerie	Укупно-en général
	1	2	3	4	5	6	7	8	9	10	11
а. Активни официри — a. Officiers actifs											
Генерали-Généraux . . .	1	—	—	—	—	—	—	—	1	—	1
Пуковници-Colonels . . .	—	5	9	2	8	3	—	2	29	—	29
Потпуковници-Lieutenant- colonels	—	5	29	5	11	5	3	10	68	—	68
Мајори-Commandants . .	—	22	70	15	37	7	6	12	169	—	169
Капетани I класе-Capi- taines de première classe	—	5	248	23	80	16	6	4	382	8	390
Капетани II класе-Capi- taines de seconde classe	—	2	166	24	72	12	7	9	292	2	294
Поручници-Lieutenants .	—	—	349	32	84	13	1	13	492	10	502
Потпоручници-Sous-lieutenants .	—	—	330	43	102	20	2	—	497	2	499
Заставници-Des porte-drapeau .	—	—	5	2	—	—	—	—	7	—	7
Свега-Total . . .	1	39	1.206	146	394	76	25	50	1.937	22	1.959
б. Резервни официри — b. Officiers de réserve											
Генерали-Généraux . . .	6	—	—	—	—	—	—	—	6	—	6
Пуковници-Colonels .	—	3	10	1	6	2	1	1	24	—	24
Потпуковници-Lieutenant- colonels	—	—	4	2	2	—	—	14	22	—	22
Мајори-Commandants . .	—	—	6	2	1	2	1	5	17	1	18
Капетани I класе-Capi- taines de première classe	—	—	65	14	26	—	7	58	170	2	172
Капетани II класе-Capi- taines de seconde classe	—	—	14	3	3	—	16	23	59	—	59
Поручници-Lieutenants .	—	—	580	49	45	4	1	57	736	—	736
Потпоручници-Sous-lieutenants .	—	—	183	2	2	—	—	—	187	—	187
Свега-Total . . .	6	3	862	73	85	8	26	158	1.221	3	1.224
в. Официри у опште — c. Officiers en général											
Генерали-Généraux . . .	7	—	—	—	—	—	—	—	7	—	7
Пуковници-Colonels . . .	—	8	19	3	14	5	1	3	53	—	53
Потпуковници-Lieutenant- colonels	—	5	33	7	13	5	3	24	90	—	90
Мајори-Commandants . .	—	22	76	17	38	9	7	17	186	1	187
Капетани I класе-Capi- taines de première classe	—	5	313	37	106	16	13	62	552	10	562
Капетани II класе-Capi- taines de seconde classe	—	2	180	27	75	12	23	32	351	2	353
Поручници-Lieutenants .	—	—	929	81	129	17	2	70	1.228	10	1.238
Потпоручници-Sous-lieutenants .	—	—	513	45	104	20	2	—	684	2	686
Заставници-Des porte-drapeau .	—	—	5	2	—	—	—	—	7	—	7
У опште-En général .	7	42	2.068	219	479	84	51	208	3.158	25	3.183

6. Рекрутовање обвезника за стални кадар 1906 године — 6. Recrutement des soumis au service actif en 1906

а. Рекрутовани и ослобођени — a. Recrues et exemptés

ДИВИЗИЈСКА ОБЛАСТ DIVISIONS	Б р о ј о б в е з н и к а — N o m b r e d e s s o u m i s									у о ш т е - e n g é n é r a l
	р е к р у т о в а н и х — r e c r u e s						о с л о б о ђ е н и х — e x e m p t é s			
	на двогодишњи рок pour deux ans	на 1 ¹ / ₂ годишњи рок pour 18 mois	на 14 месечни рок pour 14 mois	на 6 месечни рок pour 6 mois	Ослобођено по чл. 8. закона о устројству војске-Exemptés par l'article 8 de la loi sur l'organisation de l'armée	с в е г а - t o t a l	као стално неспособ- них-impropres à tout service	као привремено не- способних-tempora- irement incapables	с в е г а - t o t a l	
	1	2	3	4	5	6	7	8	9	
Моравска-Morava	1.205	2.570	40	1.942	353	6.110	219	485	704	6.814
Дринска-Drina	802	1.521	21	1.691	408	4.446	365	1.600	1.965	6.411
Дунавска-Danube	552	1.514	52	1.385	421	3.927	212	1.780	1.992	5.919
Шумадијска-Šumadija	799	1.918	55	1.842	500	5.114	463	1.137	1.600	6.714
Тимочка-Timok	920	1.937	49	2.383	304	5.593	203	813	1.016	6.609
Свега-Total	4.278	9.460	220	9.243	1.989	25.190	1.462	5.815	7.277	32.467
П р о ц е н а т — P o u r - c e n t										
Моравска-Morava	17.68	37.72	0.58	28.50	5.18	89.66	3.22	7.12	10.34	100.00
Дринска-Drina	12.51	23.73	0.37	26.38	6.36	69.35	5.69	24.96	30.65	100.00
Дунавска-Danube	9.33	25.58	0.88	23.40	7.16	66.35	3.58	30.07	33.65	100.00
Шумадијска-Šumadija	11.90	28.57	0.82	27.44	7.45	76.18	6.90	16.92	23.82	100.00
Тимочка-Timok	13.92	29.31	0.74	36.00	4.60	84.63	3.07	12.30	15.37	100.00
Свега-Total	13.17	29.14	0.68	28.47	6.13	77.59	4.50	17.91	22.41	100.00

б. Прегледани, примљени и ослобођени — b. Visités, déclarés, propres et exemptés

ОБВЕЗНИЦИ — SOUMIS	Број рекрута — Nombre des recrues					
	у дивизијској области-de la division					
	моравској Morava	дринској Drina	дунавској Danube	шумадијској Sumadija	тимочкој Timok	у опште en général
1	2	3	4	5	6	
Рекрутовано је свега-Total des recrues	6.816	6.372	6.845	6.910	6.153	33.096
Способних-Déclarés propres	4.641	4.016	4.565	5.062	4.835	23.119
Стално неспособних-Improperes à tout service	219	365	212	463	203	1.462
Привремено неспособних-Temporairement incapables	485	1.600	1.780	1.137	813	5.815
Непрегледаних-Non visités	1.442	386	252	201	276	2.557
Спречених-Empêchés de subir la visite	5	5	28	43	26	107
Одложена служба-Service ajourné	24	—	8	4	—	36
П р о ц е н а т — P o u r c e n t						
Рекрутовано је свега-Total des recrues	100·00	100·00	100·00	100·00	100·00	100·00
Способних-Déclarés propres	68·09	63·02	66·69	73·26	78·58	69·85
Стално неспособних-Improperes à tout service	3·21	5·73	3·10	6·70	3·30	4·42
Привремено неспособних-Temporairement incapables	7·12	25·11	26·00	16·45	13·21	17·57
Непрегледаних-Non visités	21·16	6·06	3·68	2·91	4·49	7·72
Спречених-Empêchés de subir la visite	0·07	0·08	0·41	0·62	0·42	0·33
Одложена служба-Service ajourné	0·35	—	0·12	0·06	—	0·11

6. Рекрутовање обвезника за стални кадар 1906 године — 6. Recrutement des soumis au service actif en 1906

в. По брачном стању — с. Par état civil

ПУКОВСКИ ОКРУЗИ DÉPARTEMENTS MILITAIRES DE	Број рекрутованих-Nombre des recrues												Процент рекрутованих-Pour-cent des recrues								
	варошана dans les villes				сељана dans les villages				у опште- <i>en général</i>				варошана dans les villes			сељана dans les villages			у опште <i>en général</i>		
	нежењених célibataires	ожењених- <i>marisés</i>	удових и разведених veufs et divorcés	свега- <i>total</i>	нежењених célibataires	ожењених- <i>marisés</i>	удових и разведених- <i>veufs et divorcés</i>	свега- <i>total</i>	нежењених célibataires	ожењених- <i>marisés</i>	удових и разведених- <i>veufs et divorcés</i>	свега- <i>total</i>	нежењених célibataires	ожењених- <i>marisés</i>	удових и разведених veufs et divorcés	нежењених célibataires	ожењених- <i>marisés</i>	удових и разведених veufs et divorcés	нежењених célibataires	ожењених- <i>marisés</i>	удових и разведених veufs et divorcés
	1	2	3	4	5	6	7	8	9	10	11	12	13	14	15	16	17	18	19	20	21
I Врањски-I Vranja . . .	188	20	—	208	505	350	1	856	693	370	1	1.064	90·38	9·62	—	59·00	40·89	0·11	65·13	34·77	0·10
II Нишки-II Niš . . .	131	16	—	147	908	934	12	1.854	1.039	950	12	2.001	89·12	10·88	—	48·97	50·38	0·65	51·92	47·48	0·60
III Пиротски-III Pirot . . .	18	61	—	79	236	504	7	747	254	565	7	826	22·78	77·22	—	31·59	67·47	0·94	30·75	68·40	0·85
IV Ужички-IV Užice . . .	46	2	—	48	652	196	2	850	698	198	2	898	95·83	4·17	—	76·71	23·06	0·23	77·73	22·05	0·22
V Ваљевски-V Valjevo . . .	38	5	—	43	836	321	—	1.157	874	326	—	1.200	88·37	11·63	—	72·26	27·74	—	72·83	27·17	—
VI Шабачки-VI Šabac . . .	23	4	—	27	733	216	3	952	756	220	3	979	85·19	14·81	—	77·00	22·69	0·31	77·22	22·47	0·31
VII Београдски-VII Belgrade	105	16	—	121	554	575	12	1.141	659	591	12	1.262	86·78	13·22	—	48·55	50·39	1·06	52·22	46·83	0·95
VIII Пожаревачки-VIII Požarevac	148	45	—	193	508	615	3	1.126	656	660	3	1.319	76·69	23·31	—	45·11	54·62	0·27	49·73	50·04	0·23
IX Браничевски-IX Branicevo	54	42	1	97	555	669	6	1.230	609	711	7	1.327	55·67	43·30	1·03	45·12	54·39	0·49	45·89	53·58	0·53
X Чачански-X Čačak . . .	34	7	—	41	1.005	321	2	1.328	1.039	328	2	1.369	82·92	17·08	—	75·68	24·17	0·15	75·89	23·96	0·15
XI Крагујевачки-XI Kragujevac	61	8	—	69	650	553	9	1.212	711	561	9	1.281	88·55	11·45	—	53·63	45·63	0·74	55·50	43·79	0·71
XII Крушевачки-XII Kruševac	34	3	—	37	566	398	3	967	600	401	3	1.004	91·89	8·11	—	58·53	41·16	0·31	59·76	39·94	0·30
XIII Крајински-XIII Krajina	82	21	—	103	376	603	9	988	458	624	9	1.091	79·61	20·39	—	38·06	61·03	0·91	41·98	57·19	0·83
XIV Књажевачки-XIV Knjaževac	83	11	1	95	483	908	13	1.404	566	919	14	1.499	87·37	11·58	1·05	34·40	64·67	0·93	37·76	61·31	0·93
XV Бујарски-XV Čuprija	94	24	—	118	444	723	7	1.174	538	747	7	1.292	79·66	20·34	—	37·82	61·58	0·60	41·64	57·82	0·54
Свега-Total . . .	1.139	285	2	1.426	9.011	7.886	89	16.986	10.150	8.171	91	18.412	79·87	19·99	0·14	53·05	46·43	0·52	55·13	44·38	0·49
1905	1.007	234	5	1.246	8.588	6.918	69	15.575	9.595	7.152	74	16.821	80·90	18·70	0·40	55·14	44·42	0·44	57·04	42·52	0·44
1904	978	198	2	1.178	9.821	7.928	93	17.842	10.799	8.126	95	19.020	83·02	16·81	0·17	55·04	44·44	0·52	56·78	42·72	0·50
1903	1.126	318	2	1.446	9.352	7.986	87	17.425	10.478	8.304	89	18.871	77·87	21·99	0·14	53·67	45·83	0·50	55·53	44·00	0·47

г. По вери — d. Par cultes

ПУКОВСКИ ОКРУЗИ DÉPARTEMENTS MILITAIRES DE	Број рекрутованих -- Nombre des recrues														Процент рекрутованих Pour cent des recrues				
	варошана dans les villes					сељана dans les villages					у опште-ен г�neral				православних orthodoxes	мухамеданаца mahometans	мојсијеваца isra�lites	Других-autres	
	православних orthodoxes	мухамеданаца mahometans	мојсијеваца isra�lites	Других-autres	свeга-total	православних orthodoxes	мухамеданаца mahometans	мојсијеваца isra�lites	Других-autres	свeга-total	православних orthodoxes	мухамеданаца mahometans	мојсијеваца isra�lites	Других-autres					свeга-total
	1	2	3	4	5	6	7	8	9	10	11	12	13	14	15	16	17	18	19
I Врањски-I Vranja	201	6	1	—	208	848	8	—	—	856	1.049	14	1	—	1.064	98.59	1.31	0.10	—
II Нилски-II Niš	136	8	2	1	147	1.840	14	—	—	1.854	1.976	22	2	1	2.001	98.75	1.10	0.10	0.05
III Пиротски-III Pirot	74	2	3	—	79	745	2	—	—	747	819	4	3	—	826	99.15	0.48	0.37	—
IV Ужички-IV U�ice	48	—	—	—	48	850	—	—	—	850	898	—	—	—	898	100.00	—	—	—
V Ваљевски-V Valjevo	38	4	1	—	43	1.157	—	—	—	1.157	1.195	4	1	—	1.200	99.58	0.33	0.09	—
VI Шабачки-VI Šabac	24	3	—	—	27	952	—	—	—	952	976	3	—	—	979	99.69	0.31	—	—
VII Београдски-VII Belgrade	108	—	8	5	121	1.141	—	—	—	1.141	1.249	—	8	5	1.262	98.97	—	0.63	0.40
VIII Пожаревачки-VIII Po�arevac	193	—	—	—	193	1.126	—	—	—	1.126	1.319	—	—	—	1.319	100.00	—	—	—
IX Браничевски-IX Brani�evo	96	—	—	1	97	1.230	—	—	—	1.230	1.326	—	—	1	1.327	99.92	—	—	0.08
X Чачански-X �acak	41	—	—	—	41	1.328	—	—	—	1.328	1.369	—	—	—	1.369	100.00	—	—	—
XI Крагујевачки-XI Kragujevac	69	—	—	—	69	1.212	—	—	—	1.212	1.281	—	—	—	1.281	100.00	—	—	—
XII Крушевачки-XII Kru�evac	36	1	—	—	37	966	1	—	—	967	1.002	2	—	—	1.004	99.80	0.20	—	—
XIII Крајински-XIII Krajina	103	—	—	—	103	988	—	—	—	988	1.091	—	—	—	1.091	100.00	—	—	—
XIV Књажевачки-XIV Knja�evac	92	3	—	—	95	1.392	12	—	—	1.404	1.484	15	—	—	1.499	99.00	1.00	—	—
XV Бујаријски-XV Bujarija	117	1	—	—	118	1.171	3	—	—	1.174	1.288	4	—	—	1.292	99.69	0.31	—	—
Свeга-Total	1.376	28	15	7	1.426	16.946	40	—	—	16.986	18.322	68	15	7	18.412	99.51	0.37	0.08	0.04
1905	1.210	20	10	6	1.246	15.544	28	3	—	15.575	16.754	48	10	9	16.821	99.60	0.29	0.06	0.05
1904	1.146	17	11	4	1.178	17.794	44	—	4	17.842	18.940	61	11	8	19.020	99.58	0.32	0.06	0.04
1903	1.387	43	11	5	1.446	17.344	78	1	2	17.425	18.731	121	12	7	18.871	99.26	0.64	0.06	0.04

6. Рекрутовање обвезника за стални кадар 1906 год. — 6. Recrutement des soumis au service actif en 1906
 д. По занимању — е. Par professions

710

МУКОВСКИ ОКРУЗИ DÉPARTEMENTS MILITAIRES DE	Број рекрутованих — Nombre des recrues															
	варошана — dans les villes							сељана — dans les villages								
	јавни службеници fonctionnaires publics	трговци commerçants	занатлије-artsans	земљорадници agriculteurs	слуге-domestiques	надничари journaliers	остали-autres	свeга-total	јавни службеници fonctionnaires publics	трговци commerçants	занатлије-artsans	земљорадници agriculteurs	слуге-domestiques	надничари journaliers	остали-autres	свeга-total
	1	2	3	4	5	6	7	8	9	10	11	12	13	14	15	16
I Врањски-I Vranja	5	32	119	26	12	6	8	208	1	1	12	832	4	1	5	856
II Нишки-II Niš	5	27	60	17	19	12	7	147	6	3	28	1.808	5	4	—	1.854
III Пиротски-III Pirot	4	11	42	12	4	2	4	79	2	—	5	737	2	—	1	747
IV Ужички-IV Užice	3	6	6	13	12	6	2	48	—	4	20	809	17	—	—	850
V Ваљевски-V Valjevo	—	11	2	11	7	7	5	43	2	3	16	1.125	7	3	1	1.157
VI Шабачки-VI Šabac	—	3	8	8	5	2	1	27	—	3	15	920	10	—	4	952
VII Београдски-VII Belgrade	11	13	26	12	16	16	27	121	—	8	13	1.104	11	1	4	1.141
VIII Пожаревачки-VIII Požarevac	3	18	39	95	9	14	15	193	1	4	12	1.107	2	—	—	1.126
IX Браничевски-IX Branicevo	2	7	6	67	8	—	7	97	1	8	30	1.180	8	2	1	1.230
X Чачански-X Čačak	1	12	10	8	5	2	3	41	2	5	7	1.306	5	—	3	1.328
XI Крагујевачки-XI Kragujevac	1	8	26	16	6	2	10	69	2	5	11	1.182	9	—	3	1.212
XII Крушевачки-XII Kruševac	2	4	7	14	3	2	5	37	—	2	9	953	2	—	1	967
XIII Крајински-XIII Krajina	1	8	36	41	1	3	13	103	—	3	8	971	1	—	5	988
XIV Књажевачки-XIV Knjaževac	4	15	31	21	22	—	2	95	1	5	31	1.361	2	—	4	1.404
XV Буњевачки-XV Bunjevac	—	8	19	59	19	4	9	118	1	5	16	1.140	7	—	5	1.174
Свeга-Total	42	183	437	420	148	78	118	1.426	19	59	233	16.535	92	11	37	16.986
1905	25	142	359	470	104	68	78	1.246	24	59	229	15.122	87	16	38	15.575
1904	23	133	436	357	49	60	120	1.178	35	89	318	17.211	87	37	65	17.842
1903	27	157	440	558	67	57	140	1.446	15	79	319	16.812	67	57	76	17.425

(Наставак Suite)

ПУКОВСКИ ОКРУЗИ DÉPARTEMENTS MILITAIRES DE	Број рекрутованих — Nombre des recrues у опште — en général							Процент рекрутованих — Pour-cent des recrues							
	јавни службеници fonctionnaires publics	трговци commerçants	занатлије-artisans	земљорадници agriculteurs	слуге-domestiques	нашчари journaliers	остали-autres	свeга-total	јавни службеници fonctionnaires publics	трговци commerçants	занатлије artisans	земљорадници agriculteurs	слуге-domestiques	нашчари journaliers	остали-autres
	17	18	19	20	21	22	23	24	25	26	27	28	29	30	31
I Брањски-I Vranja	6	33	131	858	16	7	13	1.064	0.56	3.10	12.31	80.64	1.51	0.66	1.22
II Нишки-II Niš	11	30	88	1.825	24	16	7	2.001	0.55	1.50	4.40	91.20	1.20	0.80	0.35
III Пиротски-III Pirot	6	11	47	749	6	2	5	826	0.73	1.33	5.69	90.68	0.73	0.24	0.60
IV Ужички-IV Užice	3	10	26	822	29	6	2	898	0.33	1.11	2.90	91.54	3.23	0.67	0.22
V Ваљевски-V Valjevo	2	14	18	1.136	14	10	6	1.200	0.17	1.17	1.50	94.66	1.17	0.83	0.50
VI Шабачки-VI Šabac	—	6	23	928	15	2	5	979	—	0.62	2.35	94.79	1.53	0.20	0.51
VII Београдски-VII Belgrade	11	21	39	1.116	27	17	31	1.262	0.87	1.67	3.09	88.43	2.14	1.35	2.45
VIII Пожаревачки-VIII Požarevac	4	22	51	1.202	11	14	15	1.319	0.30	1.67	3.57	91.14	0.83	1.06	1.13
IX Враничевски-IX Vranjevac	3	15	36	1.247	16	2	8	1.327	0.23	1.13	2.71	93.97	1.21	0.15	0.60
X Чачански-X Čačak	3	17	17	1.314	10	2	6	1.369	0.22	1.24	1.24	95.98	0.73	0.15	0.44
XI Крагујевачки-XI Kragajevac	3	13	37	1.198	15	2	13	1.281	0.23	1.01	2.90	93.52	1.17	0.16	1.01
XII Крушевачки-XII Kruševac	2	6	16	967	5	2	6	1.004	0.20	0.60	1.59	96.31	0.50	0.20	0.60
XIII Крајински-XIII Krajina	1	11	44	1.012	2	3	18	1.091	0.09	1.01	4.03	92.76	0.19	0.27	1.65
XIV Њажевачки-XIV Njazićevac	5	20	62	1.382	24	—	6	1.499	0.34	1.33	4.14	92.20	1.60	—	0.40
XV Буријски-XV Burija	1	13	35	1.199	26	4	14	1.292	0.08	1.01	2.71	92.80	2.01	0.31	1.08
Свeга-Total	61	242	670	16.955	240	89	155	18.412	0.33	1.32	3.64	92.09	1.30	0.48	0.84
1905	49	201	588	15.592	191	84	116	16.821	0.29	1.19	3.50	92.69	1.14	0.50	0.69
1904	58	222	754	17.568	136	97	185	19.020	0.31	1.17	3.96	92.37	0.71	0.51	0.97
1903	42	236	759	17.370	134	114	216	18.871	0.22	1.25	4.02	92.05	0.71	0.60	1.15

6. Рекрутовање обвезника за стални кадар 1906 год. — 6. Recrutement des soumis au service actif en 1906

ђ. По образовању — f. D'après le degré d'instruction

712

ПУКОВСКИ ОКРУЗИ DÉPARTEMENTS MILITAIRES DE	Број рекрутованих — Nombre des recrues															Процент рекрутованих — Pour-cent des recrues				
	варошана-dans les villes					сељана-dans les villages					у опште-en général					који су свршили qui ont reçu l'instruction				неписмених-illettrés
	који су свршили qui ont reçu l'instruction			неписмених-illettrés	свега-total	који су свршили qui ont reçu l'instruction			неписмених-illettrés	свега-total	који су свршили qui ont reçu l'instruction			неписмених-illettrés	свега-total	који су свршили qui ont reçu l'instruction			неписмених-illettrés	
	основну шко-лу-primaire	средњу шко-лу-moyenne	вишу школу supérieure			основну шко-лу-primaire	средњу шко-лу-moyenne	вишу школу supérieure			основну шко-лу-primaire	средњу шко-лу-moyenne	вишу школу supérieure			основну шко-лу-primaire	средњу шко-лу-moyenne	вишу школу supérieure		
1	2	3	4	5	6	7	8	9	10	11	12	13	14	15	16	17	18	19		
I Врањски-I Vranja	176	15	4	13	208	170	2	—	684	856	346	17	4	697	1.064	32.52	1.60	0.38	65.50	
II Нишки-II Niš	113	16	4	14	147	414	8	—	1.432	1.854	527	24	4	1.446	2.001	26.34	1.20	0.20	72.26	
III Пиротски-III Pirot	58	16	—	5	79	226	4	—	517	747	284	20	—	522	826	34.38	2.42	—	63.20	
IV Ужички-IV Užice	31	9	—	8	48	333	1	—	516	850	364	10	—	524	898	40.54	1.11	—	58.35	
V Ваљевски V Valjevo	22	5	3	13	43	526	4	1	626	1.157	548	9	4	639	1.200	45.67	0.75	0.33	53.25	
VI Шабачки-VI Šabac	16	1	1	9	27	504	2	1	445	952	520	3	2	454	979	53.12	0.31	0.20	46.37	
VII Београдски-VII Belgrade	55	32	27	7	121	619	3	—	519	1.141	674	35	27	526	1.262	53.41	2.77	2.14	11.68	
VIII Пожаревачки-VIII Požarevac	141	12	1	39	193	666	5	—	455	1.126	807	17	1	494	1.319	61.18	1.29	0.08	37.45	
IX Враничевски-IX Vranjevo	64	4	2	27	97	523	5	—	702	1.230	587	9	2	729	1.327	44.23	0.68	0.15	54.94	
X Чачански-X Čačak	22	8	2	9	41	733	7	2	536	1.328	755	15	4	595	1.369	55.14	1.10	0.29	43.47	
XI Крагујевачки-XI Kragujevac	36	16	2	15	69	675	14	2	521	1.212	711	30	4	536	1.281	55.51	2.34	0.31	41.84	
XII Крушевачки-XII Kruševac	26	7	2	2	37	397	1	—	569	967	423	8	2	571	1.004	42.13	0.80	0.20	56.87	
XIII Крајински-XIII Krajina	72	13	1	17	103	530	3	4	451	988	602	16	5	468	1.091	55.18	1.47	0.46	42.89	
XIV Књажевачки-XIV Knjaževac	66	5	6	8	95	687	8	1	708	1.404	753	23	7	716	1.499	50.23	1.53	0.47	47.77	
XV Бујински-XV Bujina	83	6	3	26	118	512	6	1	655	1.174	595	12	4	681	1.292	46.05	0.93	0.31	52.71	
Свега-Total	981	175	58	212	1.426	7.515	73	12	9.386	16.986	8.496	248	70	9.598	18.412	46.14	1.35	0.38	52.13	
1905	870	142	34	200	1.246	6.780	83	8	8.704	15.575	7.650	225	42	8.904	16.821	45.42	1.34	0.25	52.99	
1904	780	186	48	164	1.178	7.226	116	28	10.472	17.842	8.006	302	76	10.636	19.020	42.09	1.59	0.40	55.92	
1903	954	161	48	283	1.446	6.722	85	22	10.596	17.425	7.676	246	70	10.879	18.871	40.68	1.30	0.37	57.62	

е. По језику — g. Par langue

ПУКОВСКИ ОКРУЗИ DÉPARTEMENTS MILITAIRES DE	Број рекрутованих — Nombre des recrues														Процент рекрутованих који говоре Pour-cent des recrues qui parlent				
	варошана dans les villes					сељана dans les villages					у опште-en général								
	који говоре qui parlent					који говоре qui parlent					који говоре qui parlent				српски-le serbe	румунски le roumain	цигански le tzigane	другим језиком d'autres langues	
	српски-le serbe	румунски le roumain	цигански le tzigane	другим језиком d'autres langues	свeгa-total	српски-le serbe	румунски le roumain	цигански le tzigane	другим језиком d'autres langues	свeгa-total	српски-le serbe	румунски le roumain	цигански le tzigane	другим језиком d'autres langues					свeгa-total
	1	2	3	4	5	6	7	8	9	10	11	12	13	14					15
I Врањски-I Vranja	201	—	6	1	208	848	—	8	—	856	1.049	—	14	1	1.064	98·59	—	1·32	0·09
II Нишки-II Niš	136	—	8	3	147	1.837	—	17	—	1.854	1.973	—	25	3	2.001	98·55	—	1·25	0·20
III Пиротски-III Pirot	74	—	2	3	79	742	—	5	—	747	816	—	7	3	826	98·79	—	0·85	0·36
IV Ужички-IV Užice	48	—	—	—	48	850	—	—	—	850	898	—	—	—	898	100·00	—	—	—
V Ваљевски-V Valjevo	38	—	4	1	43	1.157	—	—	—	1.157	1.195	—	4	1	1.200	99·58	—	0·33	0·09
VI Шабачки-VI Šabac	24	—	3	—	27	952	—	—	—	952	976	—	3	—	979	99·69	—	0·31	—
VII Београдски-VII Belgrade	108	1	—	12	121	1.131	4	5	1	1.141	1.239	5	5	13	1.262	98·17	0·40	0·40	1·03
VIII Пожаревачки-VIII Požarevac	193	—	—	—	193	1.126	—	—	—	1.126	1.319	—	—	—	1.319	100·00	—	—	—
IX Браничевски-IX Brančevo	95	1	—	1	97	1.082	144	3	1	1.230	1.177	145	3	2	1.327	88·69	10·93	0·23	0·15
X Чачански-X Čačak	39	—	2	—	41	1.328	—	—	—	1.328	1.367	—	2	—	1.369	99·85	—	0·15	—
XI Крагујевачки-XI Kragujevac	68	—	—	1	69	1.212	—	—	—	1.212	1.280	—	—	1	1.281	99·92	—	—	0·08
XII Крушевачки-XII Kruševac	35	—	2	—	37	963	4	—	—	967	998	4	2	—	1.004	99·40	0·40	0·20	—
XIII Крајински-XIII Krajina	91	12	—	—	103	472	516	—	—	988	563	528	—	—	1.091	51·60	48·40	—	—
XIV Књажевачки-XIV Knjaževac	90	—	5	—	95	1.270	118	15	1	1.404	1.360	118	20	1	1.499	90·72	7·87	1·34	0·07
XV Бујаријски-XV Suprija	115	—	3	—	118	1.143	25	6	—	1.174	1.258	25	9	—	1.292	97·37	1·93	0·70	—
Свeгa-Total	1.355	14	35	22	1.426	16.113	811	59	3	16.986	17.468	825	94	25	18.412	94·87	4·48	0·51	0·14
1905	1.190	14	26	16	1.246	14.870	668	30	7	15.575	16.060	682	56	23	16.821	95·46	4·06	0·34	0·14
1904	1.142	—	28	8	1.178	17.251	541	37	13	17.842	18.393	541	65	21	19.020	96·70	2·85	0·34	0·11
1903	1.376	12	40	18	1.446	16.658	666	96	5	17.425	18.034	678	136	23	18.871	95·57	3·59	0·72	0·12

7. Рекрути по висини и по обиму прсију 1906 године — 7. Les recrues par taille et par circonférence de la poitrine en 1906

а. Апсолутни бројеви — а. Chiffres absolus

Обим прсију у сан- тиметрима Circonférence de la poitrine en centi- mètres	Висина у сантиметрима — Taille en centimètres																Процент Pour-cent	
	До-à 150	151—153	154—156	157—159	160—162	163—165	166—168	169—171	172—174	175—177	178—180	181—183	184—186	187—189	190—192	193—195		свега total
	1	2	3	4	5	6	7	8	9	10	11	12	13	14	15	16		17
До-à 75	—	—	—	—	1	—	—	—	—	—	—	—	—	—	—	—	1	0·07
» 76	—	—	—	—	1	—	1	—	—	—	—	—	—	—	—	—	2	0·14
» 77	—	—	—	—	—	—	—	1	—	—	—	—	—	—	—	—	1	0·07
» 78	—	1	9	16	6	—	—	—	—	—	1	—	—	—	—	—	33	2·32
» 79	—	—	8	17	31	28	2	—	1	—	—	—	—	—	—	—	87	6·10
» 80	—	1	6	17	49	83	94	82	44	20	8	3	2	1	—	—	410	28·75
» 81	—	1	5	15	17	28	39	28	29	14	4	1	2	—	—	—	183	12·83
» 82	—	1	4	6	22	24	30	33	27	15	7	1	1	—	—	—	171	11·99
» 83	—	—	2	6	7	20	31	32	22	12	6	2	2	—	—	—	142	9·96
» 84	—	—	—	2	3	15	30	14	17	18	7	1	—	—	—	—	107	7·51
» 85	—	—	—	4	3	9	19	11	25	16	7	3	2	2	—	—	101	7·08
» 86	—	—	—	1	2	10	9	14	24	8	3	4	2	—	—	—	77	5·40
» 87	—	—	—	—	2	4	11	8	10	9	3	1	1	—	—	—	49	3·44
» 88	—	—	—	—	2	2	2	4	9	5	3	—	—	—	—	—	27	1·89
» 89	—	—	—	—	—	1	3	4	1	4	4	—	—	1	—	—	18	1·26
» 90	—	—	—	—	—	—	2	1	—	3	—	—	1	1	—	—	8	0·56
» 91	—	—	—	—	—	2	1	—	2	1	—	1	—	—	—	—	7	0·49
» 92	—	—	—	—	—	—	—	—	—	—	—	—	—	—	—	—	—	—
» 93	—	—	—	—	—	—	—	—	—	—	—	—	—	—	—	—	—	—
» 94	—	—	—	—	—	—	—	—	1	1	—	—	—	—	—	—	2	0·14
» 95	—	—	—	—	—	—	—	—	—	—	—	—	—	—	—	—	—	—
» 96	—	—	—	—	—	—	—	—	—	—	—	—	—	—	—	—	—	—
» 97	—	—	—	—	—	—	—	—	—	—	—	—	—	—	—	—	—	—
» 98	—	—	—	—	—	—	—	—	—	—	—	—	—	—	—	—	—	—
» 99	—	—	—	—	—	—	—	—	—	—	—	—	—	—	—	—	—	—
више-аи-dessus	—	—	—	—	—	—	—	—	—	—	—	—	—	—	—	—	—	—
Свега-Total	—	4	34	84	146	226	274	232	212	126	53	17	13	5	—	—	1.426	—
Процент-Pour-cent	—	0·28	2·38	5·89	10·24	15·84	19·21	16·27	14·87	8·84	3·73	1·19	0·91	0·35	—	—	—	100·00

б. Највећа, најмања и просечна — b. Maximum, minimum et moyenne

ПУКОВСКИ ОКРУЗИ DÉPARTEMENTS MILITAIRES DE	Висина рекрута у сантиметрима — Tailles des recrues en centimètres									Обим прсију у сантиметрима-Circonférence de la poitrine en centimètres								
	по варошима dans les villes			по селима dans les villages			у опште en général			по варошима dans les villes			по селима dans les villages			у опште en général		
	највећа maximum	најмања minimum	просечна en moyenne	највећа maximum	најмања minimum	просечна en moyenne	највећа maximum	најмања minimum	просечна en moyenne	највећи maximum	најмањи minimum	просечни en moyenne	највећи maximum	најмањи minimum	просечни en moyenne	највећи maximum	најмањи minimum	просечни en moyenne
	1	2	3	4	5	6	7	8	9	10	11	12	13	14	15	16	17	18
I Врањски-I Vranja	189	151	170	188	153	170	189	151	170	90	76	83	94	75	84	94	75	84
II Нишки-II Niš	187	152	169	194	144	169	194	144	169	90	78	84	96	70	83	96	70	83
III Пиротски-III Pirot	183	154	168	185	154	169	185	154	168	90	78	84	96	78	87	96	78	87
IV Ужички-IV Užice	186	160	173	188	152	170	188	152	170	88	77	82	92	72	82	92	72	82
V Ваљевски-V Valjevo	185	155	170	192	154	173	192	154	173	86	79	82	96	72	84	96	72	84
VI Шабачки-VI Šabac	184	157	170	185	154	169	185	154	169	86	78	82	91	75	83	91	75	83
VII Београдски-VII Belgrade	189	154	171	190	154	172	190	154	171	90	70	80	92	78	85	92	70	81
VIII Пожаревачки-VIII Požarevac	185	155	170	189	151	171	189	154	171	91	78	84	95	78	86	95	78	86
IX Браничевски-IX Branicevac	178	155	166	189	150	169	189	150	169	88	78	83	91	70	80	91	70	80
X Чачански-X Čačak	186	156	171	195	154	174	195	154	174	94	79	86	94	77	85	94	77	85
XI Крагујевачки-XI Kragujevac	179	155	167	188	154	171	188	154	171	91	78	84	96	78	87	96	78	87
XII Крушевачки-XII Kruševac	181	161	171	190	155	172	190	155	172	87	79	83	93	77	85	93	77	85
XIII Крајински-XIII Krajina	180	154	167	185	152	168	185	152	168	91	78	84	92	71	81	92	71	81
XIV Књажевачки-XIV Knjaževac	180	155	167	190	153	171	190	153	171	91	78	84	95	72	83	95	72	83
XV Тузлашки-XV Tuzla	188	155	171	190	154	172	190	154	172	91	76	83	91	70	80	91	70	80
Свeга-Total	189	151	170	195	144	169	195	144	169	94	70	82	96	70	83	96	70	83
1905	193	151	172	194	145	169	184	145	169	100	71	85	97	68	82	100	68	84
1904	187	154	170	200	137	168	200	137	168	95	74	84	99	63	81	99	63	81
1903	190	146	168	196	150	170	196	146	169	96	74	82	98	64	81	98	64	81

8. Боловање и умирање војника у војним болницама 1906 године — 8. Maladies et décès des soldats dans les hôpitaux militaires en 1906

а. Преглед по болницама — а. Tableau par hôpitaux

БОЛНИЦЕ — HÔPITAUX	Број војника — Nombre des soldats										Од 100 оболелих Sur 100 malades		
	који су-qui ont été			који су изашли из болнице — sortis							који су остали у болници на лечењу-restés à l'hôpital	умрло је décédés	оздравило је guéris
	се затекли у болници présents à l'hôpital	примљени у течају годи- не-admis au coursant de l'année	у опште у болници en général	оздрављењем guéris	прементајем transférés	кући на ле- чење en congé	као неспо- собни impropres	с м р њ у décédés	бегством évadés	у опште en général			
1	2	3	4	5	6	7	8	9	10	11	12	13	
Алексиначка-Aleksinac	2	95	97	66	3	26	—	2	—	97	—	2·06	68·04
Београдска-Belgrade	107	3.392	3.499	2.980	1	300	138	26	—	3.445	54	0·74	85·10
Ваљевска-Valjevo	14	581	595	443	—	91	41	5	—	580	15	0·84	74·45
Врањска-Vranja	2	340	342	265	4	63	8	2	—	342	—	0·58	77·48
Горњомилановачка-Gornji Milanovac	—	9	9	8	—	—	—	—	—	8	1	—	88·88
Зајечарска-Zaječar	29	736	765	463	4	180	95	10	—	752	13	1·30	60·52
Књажевачка-Knjaževac	3	155	158	133	2	12	6	2	—	155	3	1·26	84·17
Крагујевачка-Kragujevac	33	928	961	647	1	203	72	15	—	938	23	1·56	67·32
Краљевска-Kraljevo	5	141	146	135	—	6	—	4	—	145	1	2·73	92·46
Крушевачка-Kruševac	2	57	59	23	12	21	1	1	—	58	1	1·69	38·98
Лозничка-Loznica	—	26	26	14	4	5	—	2	—	25	1	7·69	53·84
Неготинска-Negotin	—	48	48	40	—	2	5	1	—	48	—	2·08	83·33
Нишка-Niš	63	3.389	3.452	2.529	—	707	136	38	—	3.410	42	1·10	73·26
Пиротска-Pirot	3	347	350	330	5	—	9	6	—	350	—	1·71	94·28
Пожешка-Požega	—	22	22	21	—	—	—	1	—	22	—	4·54	95·45
Пожаревачка-Požarevac	4	106	110	108	1	—	—	—	—	109	1	—	98·18
Смедеревска-Smederevo	—	14	14	13	1	—	—	—	—	14	—	—	92·85
Ђупријска-Ђуприја	4	60	64	43	—	15	3	—	—	61	3	—	67·18
Ужичка-Užice	7	369	376	288	—	80	—	5	—	373	3	1·33	76·59
Чачанска-Čačak	2	154	156	122	1	27	3	1	—	154	2	0·64	78·20
Шабачка-Šabac	1	134	135	98	1	26	8	1	—	134	1	0·74	72·59
Свeга-Total	281	11.103	11.384	8.769	40	1.764	525	122	—	11.220	164	1·07	77·02

б. Преглед по месецима — b. Tableau par mois

МЕСЕЦИ MOIS	Број болница Nombre des hôpitaux	Број војника — Nombre des soldats											О, 100 оболелих Sur 100 malades	
		који су-qui ont été		у оште у болници en g é n é r a l	који су изишли из болнице — sortis							који су остали у болници на лечењу restés à l'hôpital	у м р л о ј е décédés	оздравило је guéris
		се загрели у бол- ници-présents à l'hôpital	примљени у те- чају године admis au courant de l'année		оздрављењем guéris	премештајем transférés	кући на лечење en congé	као неспособни impropres	смрћу-décédés	бегством-évadés	у оште en général			
1	2	3	4	5	6	7	8	9	10	11	12	13	14	
Јануар-Janvier	19	281	665	946	466	2	123	23	10	—	624	322	1.05	49.26
Фебруар-Février	19	322	699	1.021	518	4	75	27	4	—	628	393	0.39	50.83
Март-Mars	19	393	893	1.286	691	5	154	44	11	—	905	381	0.85	53.73
Април-Avril	19	381	998	1.379	720	—	123	51	14	—	908	471	1.01	52.21
Мај-Mai	19	471	1.214	1.685	820	5	176	77	13	—	1.091	594	0.77	48.66
Јун-Juin	19	594	1.385	1.979	986	3	226	94	12	—	1.321	658	0.60	49.82
Јул-Juillet	19	658	1.580	2.238	1.177	5	294	94	16	—	1.586	652	0.71	52.59
Август-Août	19	652	1.347	1.999	1.050	5	266	48	10	—	1.379	620	0.50	52.52
Септембар-Septembre	20	620	1.012	1.632	1.051	2	155	39	9	—	1.256	376	0.55	61.39
Октобар-October	20	376	439	815	521	3	78	13	8	—	623	192	0.98	63.92
Новембар-Novembre	21	192	456	648	380	2	37	9	5	—	433	215	0.77	58.64
Децембар-Décembre	21	215	415	630	389	4	57	6	10	—	466	164	1.58	61.74
Пролеће-Printemps	—	1.245	3.105	4.350	2.231	10	453	172	38	—	2.904	1.446	0.87	51.28
Лето-Eté	—	1.904	4.312	6.216	3.213	13	786	236	38	—	4.286	1.930	0.61	51.68
Јесен-Automne	—	1.188	1.907	3.095	1.952	7	270	61	22	—	2.312	783	0.71	63.06
Зима-Hiver	—	818	1.779	2.597	1.373	10	255	56	21	—	1.718	879	0.92	52.86
Сврга-Total	20	281	11.103	11.384	8.769	40	1.764	525	122	—	11.220	164	1.07	77.02
1905	20	343	13.103	13.446	10.656	42	1.886	422	159	—	13.165	281	1.18	79.25
1904	21	234	12.224	12.458	9.396	22	1.871	688	138	—	12.115	343	1.10	75.42
1903	20	287	14.362	14.649	10.776	99	2.520	774	248	—	14.417	232	1.69	73.56
1902	20	5.431	11.470	16.901	8.642	129	1.913	634	103	—	11.421	5.480	0.61	51.12

8. Боловање и умирање војника у војним болницама од 1892 до 1906 године — 8. Maladies et décès des soldats dans les hôpitaux militaires de 1892 à 1906

в. Упоредни преглед — с. Tableau comparatif

Г О Д И Н Е ANNÉES	Број болница Nombre des hôpitaux	Број војника — Nombre des soldats										Од 100 оболелих Sur 100 malades		
		који су-qui ont été		у оште у болници en général	који су изашли из болнице — sortis							који су остали у болници на лечењу restés à l'hôpital	умрло је décédés	оздравило је guéris
		се затекли у бол- ници-présents à l'hôpital	примљени у те- чају године admis au courant de l'année		оздрављењем guéris	премештајем transférés	кући на лечење en conge	као неспособни impropres	смрћу-décédés	бегством-évadés	у оште en général			
		1	2	3	4	5	6	7	8	9	10	11	12	13
1892	20	408	17.108	17.516	15.279	135	991	456	272	—	17.133	383	1.55	87.23
1893	20	380	16.820	17.200	14.720	127	1.092	467	305	—	16.711	489	1.77	85.58
1894	20	490	13.478	13.968	12.064	207	781	393	264	7	13.716	252	1.89	86.37
1895	20	252	15.237	15.489	13.160	238	862	594	263	—	15.117	372	1.70	84.96
1896	20	380	14.304	14.684	12.461	328	634	570	181	—	14.174	510	1.23	84.86
1897	20	510	16.774	17.284	14.926	143	733	768	155	—	16.725	559	0.39	86.35
1898	23	778	17.436	18.214	15.191	205	1.020	740	207	2	17.365	849	1.13	83.39
1899	22	646	17.823	18.469	14.701	99	1.584	910	278	3	17.575	894	1.50	79.06
1900	20	882	16.838	17.720	13.871	77	1.959	784	199	1	16.891	829	1.12	78.26
1901	17	822	13.397	14.219	11.227	117	1.794	702	131	4	13.975	244	0.92	78.96
1902	20	5.431	11.470	16.901	8.642	129	1.913	634	103	—	11.421	5.480	0.61	51.12
1903	20	287	14.362	14.649	10.776	99	2.520	774	218	—	14.417	232	1.69	73.56
1904	21	234	12.224	12.458	9.396	22	1.871	688	138	—	12.115	343	1.10	75.42
1905	20	343	13.103	13.446	10.656	42	1.886	422	159	—	13.165	281	1.18	79.25
1906	20	281	11.103	11.384	8.769	40	1.764	525	122	—	11.220	164	1.07	77.02
Свeгa-Total . .	20	12.253	221.302	233.555	187.657	2.014	19.368	9.259	3.143	17	221.458	12.097	1.35	80.35
Просечно-En moyenne	20	859	14.934	15.793	12.733	142	1.250	612	215	1	14.953	840	1.36	80.36

9. Издатци војних болница 1906 године — 9. Dépenses des hôpitaux militaires en 1906

ВОЈНЕ БОЛНИЦЕ HÔPITAUX MILITAIRES	Број болесника Nombre des malades	Сви болесници боловали су свега дана Journées de présence	Један болесник боловао је просечно дана-Nombre moyen des journées de présence par soldat	Из државне касе издато је Dépenses de la caisse de l'Etat					Од укупног трошка долази просечно Dépense moyenne	
				на храну бо- лесника-nourri- ture des malades	на лекове médicaments	на остале по- требе-autres dépenses	на плату слу- житеља-gages des serviteurs	свега total	на једног болесни- ка-par malade	на један дан боло- вања-par journée de pré- sence
				4	5	6	7	8	9	10
Д и н а р а — ф р а н с										
Алексиначка-Aleksinac	97	1.506	15·52	—	—	—	—	1.506·—	15·52	1·—
Београдска-Belgrade	3.499	50.132	14·32	23.259·21	12.420·—	2.821·90	2.100·—	40.601·11	11·60	0·80
Ваљевска-Valjevo	595	9.574	16·09	4.609·62	4.179·27	428·01	840·—	10.056·90	16·90	1·05
Врањска-Vranja	342	3.482	10·18	1.885·88	673·84	83·40	445·—	3.088·12	9·02	0·88
Горњомилановачка-Gornji Milanovac	9	111	12·33	—	—	—	—	111·—	12·33	1·—
Зајечарска-Zaječar	765	12.154	15·88	6.461·66	2.376·76	1.479·88	1.968·—	12.286·30	16·06	1·01
Књажевска-Knjaževac	158	1.922	12·16	881·95	515·60	182·85	480·—	2.060·40	13·04	1·07
Крагујевачка-Kragujevac	961	17.161	17·85	6.115·31	4.326·84	811·40	2.400·—	13.653·55	14·20	0·79
Краљевска-Kraljevo	146	1.725	11·81	559·58	429·27	89·—	242·—	1.319·85	9·04	0·76
Крушевачка-Kruševac	59	783	13·27	699·35	806·82	61·12	68·35	1.635·64	27·72	2·08
Лозничка-Loznica	26	298	11·46	—	—	—	—	298·—	11·46	1·—
Неготинска-Negotin	48	737	15·35	432·75	592·48	113·10	452·—	1.590·33	33·13	2·15
Нишка-Niš	3.452	49.758	14·41	22.756·71	23.041·71	1.053·95	2.556·—	49.408·37	14·31	0·99
Пиротска-Pirot	350	4.528	12·93	2.309·89	514·98	129·89	450·—	3.425·76	9·78	0·75
Пожаревачка-Požarevac	110	2.221	20·19	1.129·75	698·—	—	576·—	2.403·75	21·85	1·08
Пожешка-Požega	22	471	21·40	551·73	160·—	10·50	126·65	848·88	38·58	1·80
Смедеревска-Smederevo	14	139	9·92	—	—	—	—	139·—	9·92	1·—
Ђуријска-Đurija	64	994	15·53	672·31	1.198·59	66·—	312·—	2.248·90	35·15	2·26
Ужичка-Užice	376	3.716	9·88	1.993·73	1.035·07	169·75	480·—	3.728·55	9·91	1·—
Чачанска-Čačak	156	2.844	18·23	1.354·51	1.023·74	15·—	648·—	3.046·25	59·52	1·07
Шабачка-Šabac	135	1.492	11·05	1.197·20	243·31	155·10	480·—	2.075·61	15·37	1·38
Свега-Total	11.384	165.748	14·55	76.862·14	54.321·28	7.670·85	14.624·—	155.532·27	13·66	0·93

10. Рад војних судова 1906 године — 10. Travail des tribunaux militaires en 1906

а. Осуђени по роду оружја и по дивизијама — a. Condamnés par espèce d'arme et par divisions

720

Род оружја и судова Espèce d'arme et tribunaux	Б р о ј о с у ђ е н и х — N o m b r e d e s c o n d a m n é s											
	официра-officiers			подофицира-sous-officiers			административних чиновника-emplo- yés dans l'admini- stration militaire	редова-soldats				у опште-ен général
	активних actifs	резервних de la réserve	свега-total	активних actifs	резервних de la réserve	свега-total		сталнога кадра-de l'ar- mée active	резервиста de la réserve	I и II позива de la I et de la II classe de l'armée ter- ritoriale	свега-total	
	1	2	3	4	5	6	7	8	9	10	11	12
Пешија-Infanterie	2	—	2	16	—	16	—	132	—	—	132	150
Коњица-Cavalerie	1	—	1	4	—	4	—	16	—	—	16	21
Артилерија-Artillerie	4	—	4	5	—	5	—	37	—	—	37	46
Инжињерија-Génie	1	—	1	—	—	—	—	5	—	—	5	6
Санитет-Santé	1	—	1	1	—	1	—	5	—	—	5	7
Остале трупе-Autres sections	1	—	1	7	—	7	—	15	—	—	15	23
Војни суд-Tribunal militaires												
Дунавски-Danube	—	—	—	12	—	12	—	75	—	—	75	87
Моравски-Morava	—	—	—	21	—	21	—	135	—	—	135	156
За офицере-Pour officiers	10	—	10	—	—	—	—	—	—	—	—	10
Свега-Total	10	—	10	33	—	33	—	210	—	—	210	253
Процент-Pour-cent	100·00	—	3·95	100·00	—	13·04	—	100·00	—	—	83·01	100·00

10. Рад војних судова од 1902 до 1906 год. — 10. Travail des tribunaux militaires de 1902 à 1906

б. Осуђени по роду оружја и по дивизијама. Упоредни преглед — b. Condamnés par espèce d'arme et par divisions. Tableau comparatif

Род оружја и дивизијске области Espèce d'arme et divisions	Број осуђених — Nombre des condamnés														
	официра — officiers					подофицира — sous-officiers					редова — soldats				
	1902	1903	1904	1905	1906	1902	1903	1904	1905	1906	1902	1903	1904	1905	1906
	1	2	3	4	5	6	7	8	9	10	11	12	13	14	15
Пешадија-Infanterie	8	14	9	13	2	33	36	37	35	16	111	155	137	179	132
Коњица-Cavalerie	—	10	2	2	1	2	—	4	1	4	15	6	16	33	16
Артилерија-Artillerie	4	9	3	4	4	8	13	19	13	5	38	40	32	39	37
Инжињерија-Génie	1	1	2	1	1	—	2	1	2	—	6	9	17	29	5
Санитет-Santé	—	—	—	—	1	—	—	1	—	1	—	10	6	7	5
Остале трупе-Autres sections	5	2	3	3	1	10	4	10	5	7	23	22	13	9	15
Дивизијске области-Divisions															
Дринска-Drina	—	—	—	—	—	—	—	—	—	—	—	—	—	—	—
Дунавска-Danube	18	36	—	—	—	12	24	18	18	12	84	111	63	112	75
Моравска-Morava	—	—	—	—	—	41	31	54	35	21	109	131	158	184	135
Шумадијска-Šumadija	—	—	—	—	—	—	—	—	—	—	—	—	—	—	—
Официрски суд-Tribunal officers	—	—	19	23	10	—	—	—	3	—	—	—	—	—	—
Свега-Total	18	36	19	23	10	53	55	72	56	33	193	242	221	296	210
Процент-Pour-cent	6·82	10·65	6·09	6·13	3·95	20·07	16·27	23·08	14·93	13·04	73·11	71·60	70·83	78·94	83·01

10. Рад војних судова 1906 године — 10. Travail des tribunaux militaires en 1906

в. Оштужени, ослобођени и осуђени — с. Accusés, acquittés et condamnés

722

ДОСУЂЕНА КАЗНА PEINE INFLIGÉE	Код дивизијског војног суда Chez le tribunal militaire de la division de				Ч и н — Г р а д е				
	дунавског Danube	моравског Morava	официрског officiers	у опште en général	официра-officiers	подофицира sous-officiers	административних чиновника-emplo- уés dans l'admini- stration militaire	редова-soldats	у опште en général
	1	2	3	4	5	6	7	8	9
Број свршених ислеђења-Nombre des instructions terminées	93	169	10	272	10	39	—	223	272
Од укупног броја оштужених ослобођено је-Acquittés :									
као невиних-comme innocents	1	3	—	4	—	1	—	3	4
из недостатка доказа-faute de preuves	2	1	—	3	—	—	—	3	3
пуштено испод суђења-renvoyés hors de cause	3	1	1	5	1	—	—	4	5
Свега-Total	6	5	1	12	1	1	—	10	12
Осуђени-Condamnés									
На смрт и помиловање-à mort pardonnés	—	—	—	—	—	—	—	—	—
На робију до 20 година-aux travaux forcés à perpétuité . .	—	—	—	—	—	—	—	—	—
На робију од 11—15 година-aux travaux forcés de 11 à 15 ans	—	1	—	1	—	—	—	1	1
На робију од 6—10 година-aux travaux forcés de 6 à 10 ans	—	—	—	—	—	—	—	—	—
На робију од 3—5 година-aux travaux forcés de 3 à 5 ans . .	2	6	—	8	—	—	—	8	8
На робију до 2 године-aux travaux forcés de 2 ans	—	2	2	4	2	—	—	2	4
На затвор од 3—4 године-à l'emprisonnement de 3 à 4 ans . .	—	3	—	3	—	1	—	2	3
На затвор од 2—3 године-à l'emprisonnement de 2 à 3 ans . .	3	3	—	6	—	2	—	4	6
На затвор од 1—2 године-à l'emprisonnement de 1 à 2 ans . .	5	10	—	15	—	1	—	14	15

(Наставак-Suite)

ДОСУЂЕНА КАЗНА PEINE INFLIGÉE	Код дивизијског војног суда Chez le tribunal militaire de la division de				Ч и н — Г р а д е				
	дунавског Danube	моравског Morava	официрског officiers	у опште en général	официра-officiers	подофицира sous-officiers	административних чиновника-emplo- уés dans l'admini- stration militaire	редова-soldats	у опште en général
	1	2	3	4	5	6	7	8	9
На затвор од 6—12 месеца--à l'emprisonnement de 6 à 12 mois	2	14	—	16	—	—	—	16	16
На затвор од 3—6 месеца--à l'emprisonnement de 3 à 6 mois	20	17	2	39	2	7	—	30	39
На затвор од 1—3 месеца--à l'emprisonnement de 1 à 3 mois	43	84	2	129	2	17	—	110	129
Мање од 1 месеца-moins de 1 mois	6	11	2	19	2	6	—	11	19
Свега-Total	87	156	9	252	9	35	—	208	252
Умро пре извршења казне-Accusé etant décédé	—	1	—	1	—	—	—	1	1
У бегству-En fuite	—	7	—	7	—	3	—	4	7
Ислеђење прекинуто-Instruction interrompue	—	—	—	—	—	—	—	—	—
Процент оптужених-Pour-cent des accusés	34·19	62·13	3·68	100·00	3·68	14·34	—	81·98	100·00
Од 100 оптужених } ослобођено je-acquittés	6·45	2·95	10·00	4·41	10·00	2·56	—	4·48	4·41
Sur 100 accusés } осуђено je-condamnés	93·55	92·31	90·00	92·65	90·00	89·74	—	93·27	92·65
у бегству-en fuite	—	4·14	—	2·57	—	7·70	—	1·79	2·57
ислеђење прекинуто-instruction interrompue	—	—	—	—	—	—	—	0·46	0·37
умро пре извршења казне-accusé etant décédé	—	0·60	—	0·37	—	—	—	—	—
Свега-Total	100·00	100·00	100·00	100·00	100·00	100·00	100·00	100·00	100·00

10. Рад војних судова од 1897 до 1906 године — 10. Travail des tribunaux militaires de 1897 à 1906

г. Осуђени по дивизијама — d. Condamnés par divisions

724

ГОДИНЕ — ANNÉES	Б р о ј о с у ђ е н и х — N o m b r e d e s c o n d a m n é s																	
	официра у дивизији-officiers dans la division de						подофицира у дивизији-sous-officiers dans la division de						редова у дивизији-soldats dans la division de					
	дринској Drina	дунавској Danube	моравској Morava	тимочкој Timok	шумадијској Sumadija	свега-total	дринској Drina	дунавској Danube	моравској Morava	тимочкој Timok	шумадијској Sumadija	свега-total	дринској Drina	дунавској Danube	моравској Morava	тимочкој Timok	шумадијске Sumadija	свега-total
	1	2	3	4	5	6	7	8	9	10	11	12	13	14	15	16	17	18
1906 . .	—	10	—	—	—	10	—	12	21	—	—	33	—	75	135	—	—	210
1905 . .	—	23	—	—	—	23	—	18	38	—	—	56	—	112	184	—	—	296
1904 . .	—	19	—	—	—	19	—	18	54	—	—	72	—	63	158	—	221	442
1903 . .	—	36	—	—	—	36	—	24	31	—	—	55	—	111	131	—	—	242
1902 . .	—	18	—	—	—	18	—	12	41	—	—	53	—	84	109	—	—	193
1901 . .	2	9	—	—	—	11	7	16	19	—	1	43	19	62	70	6	15	172
1900 . .	1	—	1	—	—	2	5	3	11	4	7	30	27	51	40	29	31	178
1899 . .	1	2	1	2	2	8	3	9	9	8	12	41	30	98	81	58	47	314
1898 . .	2	4	4	2	—	12	1	16	8	3	3	31	32	106	66	38	46	288
1897 . .	1	—	2	—	1	4	8	10	15	2	4	39	45	94	45	19	42	245

д. Осуђени по роду оружја — e. Condamnés par espèces d'arme

ГОДИНЕ ANNÉES	Б р о ј о с у ђ е н и х — N o m b r e d e s c o n d a m n é s																				
	официра у — officiers de							подофицира у — sous-officiers de							редова у — soldats de						
	пешадији infanterie	коњичи cavalerie	артиљерији artillerie	инжињерији génie	санитету santé	осталим групама autres sections	свега-total	пешадији infanterie	коњичи cavalerie	артиљерији artillerie	инжињерији génie	санитету santé	осталим групама autres sections	свега-total	пешадији infanterie	коњичи cavalerie	артиљерији artillerie	инжињерији génie	санитету santé	осталим групама autres sections	свега-total
	1	2	3	4	5	6	7	8	9	10	11	12	13	14	15	16	17	18	19	20	21
1906 . . .	2	1	4	1	1	1	10	16	4	5	—	1	7	33	132	16	37	5	5	15	210
1905 . . .	13	2	4	1	—	3	23	35	1	13	2	—	5	56	179	33	39	29	7	9	296
1904 . . .	9	2	3	2	—	3	19	37	4	19	1	1	10	72	137	16	32	17	6	13	221
1903 . . .	14	10	9	1	—	2	36	36	—	13	2	—	4	55	155	6	40	9	10	22	242
1902 . . .	8	—	4	1	—	5	18	33	2	8	—	—	10	53	111	15	38	6	—	23	193
1901 . . .	5	—	4	—	—	2	11	30	1	10	—	—	2	43	94	10	53	6	3	6	172
1900 . . .	1	—	—	—	1	—	2	21	—	3	2	1	3	30	126	14	15	12	—	11	178
1899 . . .	—	2	3	—	—	3	8	30	3	3	1	1	3	41	195	28	46	13	10	22	314
1898 . . .	9	3	—	—	—	—	12	21	3	2	1	—	4	31	194	17	54	8	2	13	288
1897 . . .	2	—	1	—	1	—	4	23	5	7	3	—	1	39	157	12	55	10	3	8	245

10. Рад војних судова од 1897 до 1906 године — 10. Travail des tribunaux militaires de 1897 à 1906

ђ. Осуђени официри по кривицама — f. Officiers condamnés par crimes et délits

726

КРВИЧНА ДЕЛА — CRIMES ET DÉLITS	Број осуђених у години — Nombre des condamnés en									
	1897	1898	1899	1900	1901	1902	1903	1904	1905	1906
	1	2	3	4	5	6	7	8	9	10
Дисциплински иступи-Infraction à la discipline	—	—	—	—	—	—	—	—	—	2
Злостављање-Mauvais traitements	—	—	—	—	—	1	2	—	—	—
Злоупотреба у службеној дужности-Abus dans l'exercice de fonctions officielles	1	1	2	—	2	2	—	3	1	—
Избегавање службе-Evitement du service	—	—	—	—	1	—	—	2	—	—
Клевете и онадања-Calomnies et diffamation	—	1	—	1	—	—	—	2	—	—
Крађа-Vol	—	—	1	—	—	—	—	—	1	—
Незаконо поступање с млађима-Traitement illegale vers les subordonnés .	—	—	—	—	—	—	—	—	3	2
Непокорност-Refus d'obéissance	—	—	—	—	1	1	—	—	—	—
Непослушност-Indocilité	—	1	—	—	1	1	25	—	—	—
Неуважење старешина-Manque de respect à l'égard des préposés	—	—	1	—	—	—	—	2	2	3
Повреда дужности из користољубља-Infraction au service par intérêt . . .	—	—	—	—	—	2	3	—	—	—
Повреда службене дужности-Infraction au service	1	—	—	1	2	—	—	2	—	—
Повреда стражарске дужности-Infraction au devoir de factionnaire	—	—	—	—	—	2	3	—	2	—
Повреда тела лака-Lésion corporelle légère	—	—	—	—	—	—	—	1	1	—
Послуга Emprunt	—	—	—	—	—	—	3	1	—	—
Прављење и употреба лажне исправе-Faux en écriture et emploi de faux	—	—	—	—	—	—	—	—	5	2
Противприродни блуд-Fornication dénaturée	—	—	—	—	—	—	—	1	—	—
Самовласно удаљење-Eloignement arbitraire	—	—	—	—	—	1	—	1	—	—
Самоосакаћење-Automutilation	—	—	—	—	—	—	—	1	—	—
Убиство-Meurtre	—	—	—	—	—	—	—	1	—	—
Увреда владоца-Offenses à l'égard du Souverain	—	—	—	—	—	—	—	—	1	—
Утаја-Détournement	—	4	2	—	2	6	4	2	4	1
Фалсификат-Faux	—	1	—	—	—	—	—	—	—	—
Друге кривице-Autres crimes et délits	2	4	2	—	—	2	1	—	3	—
Свега-Total	4	12	8	2	9	18	41	19	23	10

КРИВИЧНА ДЕЛА — CRIMES ET DÉLITS	Број осуђених у години — Nombre des condamnés en									
	1897	1898	1899	1900	1901	1902	1903	1904	1905	1906
	1	2	3	4	5	6	7	8	9	10
Бегство-Fuite	145	174	170	84	70	70	115	106	109	74
Дисциплински иступ-Infraction à la discipline	—	—	—	—	—	—	—	—	—	2
Злоостављање-Mauvais traitements	—	—	1	1	6	10	2	13	—	—
Злоупотреба у службеној дужности-Abus dans l'exercice de fonctions officielles	11	12	6	3	9	3	24	4	11	1
Избегавање службе-Evitement du service	8	5	1	7	1	6	1	—	10	1
Клвете и опадања-Calomnies et diffamation	—	1	1	1	—	2	—	—	6	1
Крађа-Vol	22	31	28	22	24	22	38	35	50	37
Куповина крадених ствари-Achat d'objets volés	—	—	—	—	1	1	2	—	—	—
Лажно рапортирање-Faux rapport	—	—	—	—	—	—	—	—	1	—
Насилна изнуда-Extorsion violente	—	—	—	—	1	—	—	1	—	—
Незаконно поступање с млађима-Traitement illegale vers les subordonnés	—	—	—	—	—	—	—	—	10	16
Непокорност-Refus d'obéissance	—	6	3	4	—	4	3	—	—	—
Непослушност-Indocilité	—	8	32	14	15	7	5	—	—	—
Непрописно руковање оружјем-Application des armes contraire aux règlements	—	—	—	—	—	—	—	—	—	1
Неуважење старешина-Manque de respect à l'égard des préposés	—	2	9	6	3	16	30	41	43	46
Отуђење државних ствари-Aliénation de propriété d'état	—	—	—	—	—	—	—	—	—	2
Повреда дужности из користољубља-Infraction au service	—	—	—	—	1	6	1	—	—	—
Повреда службене дужности-Infraction au service	7	2	4	1	2	—	—	—	—	—
Повреда стражарске дужности-Infraction au devoir de factionnaire	16	44	39	23	24	56	45	42	44	45
Повреда субординације-Acte d'insubordination	48	8	8	7	2	—	—	—	—	—
Повреда тела лака-Lésion corporelle légère	3	6	4	3	3	2	2	5	1	—
Повреда тела тешка-Lésion corporelle grave	—	1	3	—	4	2	—	—	1	1
Прављење и употреба лажне исправе-Faux en écriture et emploi de faux	—	—	—	—	—	—	—	3	1	5
Превара-Fraude	—	—	—	2	1	3	1	—	1	—
Противприродни блуд-Fornication dénaturée	—	—	3	—	—	—	—	—	—	1
Противстајање власти-Rébellion contre l'autorité	3	1	2	6	—	—	—	—	—	—
Разбојништво-Brigandage	—	—	4	1	1	—	—	—	9	1
Самовласно удаљење-Eloignement arbitraire	—	—	—	—	27	21	13	26	30	22
Самоосакаћење-Automutilation	—	2	4	7	5	5	4	8	—	1
Скотолоштво-Bestialité	—	—	—	—	—	—	1	—	—	—
Убиство-Meurtre	5	5	9	4	4	4	1	2	7	4
Увреда владарца-Offenses à l'égard du Souverain	—	—	—	3	1	—	—	1	—	—
Увреда војске-Offense	—	—	—	—	—	—	—	—	—	1
Утаја-Détournement	2	—	2	2	—	1	2	1	3	2
Фалсификат-Faux	2	3	3	1	5	—	—	1	—	—
Друге кривце-Autres crimes et délits	12	8	19	6	5	5	7	4	15	—
Свега-Total	284	319	355	208	215	246	297	293	352	264

10. Рад војних судова 1906 године — 10. Travail des tribunaux militaires en 1906

ж. Осуђени по кривицама у опште — h. Condamnés par crimes et délits en général

КРИВИЧНА ДЕЛА — CRIMES ET DÉLITS	Број осуђених — Nombre des condamnés								
	КОД ДИВИЗИЈСКОГ ВОЈНОГ СУДА chez le tribunal militaire de la division de				официра-officiers	подофицира sous-officiers	административних чиновника employés militaires	редова-soldats	свeгa-total
	дунавског Danube	моравског Morava	за официре pour officiers	свeгa-total					
	1	2	3	4	5	6	7	8	9
Бегство-Fuite	36	38	—	74	—	7	—	67	74
Дисциплински иступ-Infraction à la discipline	—	—	2	2	2	—	—	—	2
Злоупотреба у службеној дужности-Abus dans l'exercice de fonctions officielles	—	1	—	1	—	1	—	—	1
Избегаване службе-Evitement du service	—	1	—	1	—	—	—	1	1
Клевета-Calomnie	—	1	—	1	—	—	—	1	1
Крађа истузна-Vol	—	1	—	1	—	—	—	1	1
Крађа опасна-Vol qualifié	1	16	—	17	—	1	—	16	17
Крађа проста-Vol simple	8	11	—	19	—	—	—	19	19
Намерно осакање-Blessures avec intention	1	—	—	1	—	—	—	1	1
Незаконно поступање с млађима-Traitement illegale vers les subordonnés	5	9	2	16	2	12	—	2	16
Неправилно руковање оружјем-Application des armes controiie aux règlements	—	1	—	1	—	—	—	1	1
Отуђење државних ствари-Destruction du bien d'autrui	—	2	—	2	—	—	—	2	2
Повреда старешинства-Manque de respect à l'égard des préposés	20	23	3	46	3	8	—	35	46
Повреда стражарске дужности-Infraction au devoir de factionnaire	13	32	—	45	—	2	—	43	45
Повреда тела тешка-Lésion corporelle grave	—	1	—	1	—	—	—	1	1
Прављење и употреба лажне исправе-Faux en écriture et emploi de faux	—	3	2	5	2	—	—	3	5
Провара-Fraude	—	—	—	—	—	—	—	—	—
Противприродни блуд-Fornication dénaturée	—	1	—	1	—	1	—	—	1
Разбојништво-Brigandage	1	—	—	1	—	—	—	1	1
Самовласно удаљење-Eloignement arbitraire	2	20	—	22	—	2	—	20	22
Убиство без предумишљаја-Homicide sans préméditation	—	2	—	2	—	1	—	1	2
Убиство с предумишљајем-Assassinat prémédité	—	2	—	2	—	1	—	1	2
Увреда војске-Offense	—	1	—	1	—	—	—	1	1
Утаја-Détournement	—	1	1	2	1	—	—	1	2
Свeгa-Total	87	167	10	264	10	36	—	218	264

11. Број коња у појединим командама од 1897 до 1906 године — 11. Nombre des chevaux dans les divers corps de 1897 à 1906

КОМАНДЕ — CORPS	Број коња на крају године-Nombre des chevaux à la fin de l'année									
	1897	1898	1899	1900	1901	1902	1903	1904	1905	1906
	1	2	3	4	5	6	7	8	9	10
Краљева гарда-Garde royale	129	205	344	376	364	99	76	74	71	65
I, II, III и IV коњички пук-I, II, III et IV Régiment de cavalerie	843	1.275	1.153	1.123	1.135	1.629	1.836	1.236	1.232	1.335
Моравски артилеријски пук-Régiment d'artillerie de la Morava	396	401	363	309	309	293	373	467	412	451
Дрински артилеријски пук-Régiment d'artillerie de la Drina	422	400	349	294	294	243	358	290	234	298
Дунавски артилеријски пук-Régiment d'artillerie du Danube .	274	493	407	385	385	363	383	479	426	430
Шумадијски артилеријски пук-Régiment d'artillerie de la Šumadija	332	501	435	366	366	350	363	470	424	453
Тимочки артилеријски пук-Régiment d'artillerie du Timok . .	304	501	455	403	403	351	382	467	426	453
I и II коњичка батерија-I et II artillerie de cavalerie	—	114	92	83	82	84	187	84	143	167
Моравски возарски ескадрон-Train de la Morava	63	115	88	92	92	76	78	50	54	80
Дрински возарски ескадрон-Train de la Drina	75	38	24	36	36	90	193	23	41	49
Дунавски возарски ескадрон-Train du Danube	54	131	106	82	82	76	80	24	30	55
Шумадијски возарски ескадрон-Train de la Šumadija	42	61	62	70	70	51	60	41	45	39
Тимочки возарски ескадрон-Train du Timok	47	77	65	57	50	46	65	23	20	62
Друге трупе-Autres troupes	—	68	61	135	221	318	272	299	531	578
Свега-Total	2.981	4.380	4.004	3.811	3.889	4.069	4.706	4.027	4.089	4.515

XXV

ΜΕΤΕΩΡΟΛΟΓΙΑ — MÉTÉOROLOGIE

1. Температура ваздуха (у С°), талог кише и дани с кишом 1906 године

а. Преглед по месецима

СТАНИЦЕ STATIONS	Температура ваздуха у С°-Température en С°			Талог кише у милиметрима-Colonne de pluie en millimètres	Број дана Nombre des jours		
	средња moyenne	највиша maximum	најнижа minimum		с кишом pluvieux	ведрих serains	мутних nuageux
	1	2	3		4	5	6
Ј а н у а р — J a n v i e r							
Београд-Belgrade	0.1	11.6	-10.0	29.6	15	2	15
Буково-Вуково	0.5	12.5	-10.5	44.8	8	7	5
Ваљево-Valjevo	-0.9	14.4	-13.0	53.6	14	7	11
Врања-Vranja	-1.8	6.5	-12.0	29.2	13	4	16
Врњци-Vrnjci	-1.8	9.0	-14.0	43.6	14	9	9
Ковиљача-Koviljaca	0.2	13.2	-14.9	66.3	16	5	11
Крагујевац-Kragujevac	-0.6	10.9	-14.8	39.6	12	7	11
Ниш-Niš	-1.1	12.0	-13.0	25.0	9	8	10
Ужице-Užice	-3.6	10.0	-15.0	39.5	7	11	12
Свега-Total	-9.0	100.1	-117.2	371.2	108	60	100
Просечно-En moyenne	-1.0	11.1	-13.0	41.2	12	7	11
Ф е б р у а р — F é v r i e r							
Београд-Belgrade	1.8	19.1	-5.0	28.1	10	—	17
Буково-Вуково	1.0	14.2	-3.2	58.7	16	3	17
Ваљево-Valjevo	2.0	18.5	-10.0	31.7	7	4	14
Врања-Vranja	2.0	15.0	-10.2	26.1	15	4	17
Врњци-Vrnjci	1.0	19.6	-12.2	27.9	10	3	15
Ковиљача-Koviljaca	1.4	19.4	-6.4	25.3	13	1	18
Крагујевац-Kragujevac	1.8	18.7	-8.5	25.5	17	3	11
Ниш-Niš	2.5	19.0	-13.0	16.5	3	2	14
Ужице-Užice	-0.7	15.5	-13.0	20.6	7	4	13
Свега-Total	12.8	159.0	-81.5	260.4	98	24	136
Просечно-En moyenne	1.4	17.7	-9.1	28.9	11	3	15
М а р т — M a r s							
Београд-Belgrade	7.5	22.8	-3.7	61.0	17	4	15
Буково-Вуково	8.1	23.4	-2.1	31.8	8	9	5
Ваљево-Valjevo	7.9	23.5	-4.2	71.3	16	6	12
Врања-Vranja	6.4	21.0	-4.3	89.9	16	6	11
Врњци-Vrnjci	6.7	23.4	-5.4	58.4	13	5	11
Ковиљача-Koviljaca	6.7	23.7	-2.6	68.5	19	5	10
Крагујевац-Kragujevac	6.9	24.0	-6.9	53.1	14	4	10
Ниш-Niš	7.6	24.0	-6.0	43.5	12	5	13
Ужице-Užice	5.0	21.4	-5.0	68.2	15	7	10
Свега-Total	62.8	207.2	-40.2	545.7	130	51	97
Просечно-En moyenne	7.0	23.0	-4.5	60.6	14	6	11

1. Température. Colonnes de pluie et jours pluvieux en 1906

a. Tableau par mois

СТАНИЦЕ STATIONS	Температура ваздуха у С ⁰ -Température en С ⁰			Талог кише у милиметрима-Colonnes de pluie en millimètres	Број дана Nombre des jours		
	средња moyenne	највиша maximum	најнижа minimum		с кишом pluvieux	ведрих serains	мутних nuageux
	1	2	3		5	6	7
А п р и л — А в г и л							
Београд-Belgrade	12·7	27·4	—2·0	16·0	13	4	9
Буково-Bukovo	12·2	26·6	—1·0	1·4	5	12	—
Ваљevo-Valjevo	12·5	29·0	—3·0	23·4	10	5	8
Врања-Vranja	11·8	28·2	—2·7	6·7	7	5	8
Врњци-Vrnjci	10·7	28·0	—3·5	24·6	9	5	2
Ковиљача-Koviljaca	11·6	26·2	—1·6	21·8	5	7	5
Крагујевац-Kragujevac	11·3	27·3	—2·5	27·3	7	5	1
Ниш-Niš	13·1	28·0	—4·0	2·6	3	3	8
Ужице-Uzice	8·8	21·0	—3·0	35·5	9	6	9
Свега-Total	104·7	244·7	—23·3	159·3	68	52	50
Просечно-En moyenne	11·6	27·2	—2·6	17·7	8	6	6
М а ј — М а ј							
Београд-Belgrade	16·5	26·7	5·7	83·7	21	1	7
Буково-Bukovo	16·7	25·8	7·2	85·1	11	—	3
Ваљevo-Valjevo	16·5	26·5	4·2	125·1	18	1	15
Врања-Vranja	14·8	27·5	4·1	77·0	24	2	9
Врњци-Vrnjci	14·5	27·6	3·0	139·5	21	2	11
Ковиљача-Koviljaca	15·5	26·3	3·6	160·4	21	1	8
Крагујевац-Kragujevac	15·1	26·3	3·8	65·6	16	1	7
Ниш-Niš	16·3	28·0	2·0	62·3	14	1	7
Ужице-Uzice	13·7	25·0	5·0	132·0	20	2	17
Свега-Total	139·6	239·7	38·6	930·7	166	11	84
Просечно-En moyenne	15·5	26·6	4·3	103·4	18	1	9
Ј у н — Ј у н							
Београд-Belgrade	18·6	33·0	7·0	75·3	21	3	10
Буково-Bukovo	19·7	31·2	11·3	74·9	8	7	3
Ваљevo-Valjevo	18·5	33·0	5·8	185·2	17	3	13
Врања-Vranja	17·7	31·6	8·0	102·7	19	3	7
Врњци-Vrnjci	17·5	34·2	6·9	203·9	21	3	12
Ковиљача-Koviljaca	17·9	32·5	6·4	187·1	19	3	9
Крагујевац-Kragujevac	17·9	33·2	5·8	159·3	20	3	7
Ниш-Niš	19·4	34·0	8·0	64·1	11	3	13
Ужице-Uzice	16·5	31·5	6·5	276·7	22	2	13
Свега-Total	163·7	294·2	65·7	1.329·2	158	30	87
Просечно-En moyenne	18·2	32·7	7·3	147·7	18	3	10

1. Температура ваздуха (у С°), талог кише и дани с кишом 1906 године

а. Преглед по месецима

СТАНЦИЕ STATIONS	Температура ваздуха у С°-Température en С°			Талог кише у милиметрима-Colonnes de pluie en millimètres	Број дана Nombre des jours		
	средња moyenne	највиша maximum	најнижа minimum		с кишом pluvieux	ведрих serains	мутних nuageux
	1	2	3		5	6	7
Ј у л — Ј u l i e t							
Београд-Belgrade	22·2	33·5	11·5	25·6	17	1	6
Буково-Вуково	23·2	33·2	7·4	4·0	5	20	—
Ваљево-Valjevo	22·7	33·5	12·0	21·7	8	3	10
Врања-Vranja	20·6	31·7	10·0	74·4	12	7	3
Врњци-Vrnjci	20·6	31·8	8·8	101·0	16	4	4
Ковиљача-Koviljaca	21·1	32·0	12·3	35·5	10	6	5
Крагујевац-Kragujevac	21·3	32·2	15·1	32·1	8	2	5
Ниш-Niš	22·5	34·0	9·0	90·0	5	8	4
Ужице-Uzice	19·8	30·5	10·4	88·4	14	5	5
Свега-Total	194·0	292·4	96·5	472·7	95	56	42
Просечно-En moyenne	21·6	32·5	10·7	52·5	11	6	5
А в г у с т — A o û t							
Београд-Belgrade	20·5	34·8	6·4	48·7	14	8	4
Буково-Вуково	21·4	33·0	8·9	0·0	5	19	1
Ваљево-Valjevo	20·6	35·5	6·0	37·9	10	11	7
Врања-Vranja	19·7	33·0	6·0	59·9	12	10	5
Врњци-Vrnjci	18·7	32·0	4·0	66·2	10	13	6
Ковиљача-Koviljaca	19·4	34·4	6·2	65·6	10	12	5
Крагујевац-Kragujevac	19·4	34·5	8·1	38·3	7	13	7
Ниш-Niš	20·7	34·0	5·0	73·5	6	10	3
Ужице-Uzice	18·8	32·9	3·4	45·4	9	13	5
Свега-Total	179·2	304·1	54·0	435·5	83	109	43
Просечно-En moyenne	19·9	33·8	6·0	48·4	9	12	5
С е п т е м б а р — S e p t e m b r e							
Београд-Belgrade	15·3	32·0	-1·5	69·2	17	7	9
Буково-Вуково	16·6	32·8	1·4	0·0	8	14	—
Ваљево-Valjevo	15·5	31·8	-0·5	60·7	9	7	6
Врања-Vranja	15·8	32·3	-3·2	76·4	11	10	4
Врњци-Vrnjci	14·2	30·2	-3·0	49·7	13	8	5
Ковиљача-Koviljaca	14·7	31·4	-0·2	50·3	13	7	6
Крагујевац-Kragujevac	14·5	33·1	-0·2	56·6	13	10	5
Ниш-Niš	15·7	33·0	-4·5	66·5	7	9	5
Ужице-Uzice	12·5	30·0	-3·0	81·3	8	10	8
Свега-Total	134·8	286·6	-14·7	510·7	99	82	48
Просечно-En moyenne	15·0	31·8	-1·6	56·7	11	9	5

1. Température. Colonnes de pluie et jours pluvieux en 1906

a. Tableau par mois

СТАНИЦЕ STATIONS	Температура ваздуха у С ^о -Température en С ^о			Талог кише у милиметрима-Colonnes de pluie en millimètres	Број дана Nombre des jours		
	средња moyenne	највиша maximum	најнижа minimum		с кишом pluvieux	ведрих serains	мутних nuageux
	1	2	3		5	6	7
О к т о б а р — О с т о в р е							
Београд-Belgrade	11·5	23·4	1·0	10·2	5	9	8
Буково-Bukovo	12·1	23·6	1·5	0·0	2	9	4
Ваљево-Valjevo	12·2	25·0	-1·0	44·5	8	7	13
Врања-Vranja	11·3	24·2	0·4	46·0	10	6	8
Врњци-Vrnjci	10·3	24·4	-2·0	30·4	8	10	11
Ковиљача-Koviljaca	11·1	25·2	-1·2	24·2	8	4	7
Крагујевац-Kragujevac	10·7	24·8	-1·1	28·0	8	11	7
Ниш-Niš	12·0	26·0	-1·0	62·2	6	8	8
Ужице-Užice	9·7	22·5	-3·4	37·8	8	8	11
Свега-Total	100·9	219·1	-6·8	283·3	63	72	77
Просечно-En moyenne	11·2	24·3	-0·8	31·5	7	8	9
Н о в е м б а р — Н о в е м б р е							
Београд-Belgrade	8·6	21·8	-4·4	46·3	10	4	16
Буково-Bukovo	—	—	—	—	—	—	—
Ваљево-Valjevo	9·0	22·0	-5·5	64·2	9	7	13
Врања-Vranja	6·9	18·2	-4·0	69·1	10	3	14
Врњци-Vrnjci	7·1	21·6	-7·2	27·8	8	3	13
Ковиљача-Koviljaca	9·6	23·7	0·1	48·9	10	4	10
Крагујевац-Kragujevac	7·8	21·5	-6·0	30·6	9	8	11
Ниш-Niš	8·4	22·0	-6·4	70·5	7	2	12
Ужице-Užice	6·4	21·0	-6·0	96·2	7	6	9
Свега-Total	63·8	171·8	-39·4	453·6	70	37	98
Просечно-En moyenne	7·1	19·1	-4·4	50·4	8	4	11
Д е ц е м б а р — Д е с е м б р е							
Београд-Belgrade	0·2	13·4	-12·2	79·6	19	1	21
Буково-Bukovo	1·3	14·9	-11·0	—	—	5	15
Ваљево-Valjevo	1·0	14·4	-11·5	38·4	9	2	22
Врања-Vranja	1·0	13·4	-8·7	58·5	21	—	18
Врњци-Vrnjci	0·7	16·2	-12·8	47·2	14	3	8
Ковиљача-Koviljaca	0·7	15·7	-8·6	80·9	19	1	24
Крагујевац-Kragujevac	0·5	16·2	-15·0	58·8	13	7	15
Ниш-Niš	2·0	17·0	-13·0	33·3	9	2	17
Ужице-Užice	-0·7	15·0	-16·0	66·6	12	2	23
Свега-Total	6·7	136·2	-108·8	463·3	116	23	163
Просечно-En moyenne	0·7	15·1	-12·1	51·5	13	3	18

1. Температура ваздуха (у С°), талог кише и дани с кишом 1906 године

б. Преглед по годишњим временима — b. Tableau par saisons

СТАНИЦЕ STATIONS	Температура ваздуха у С°-Température en С°			Талог кише у милиметрима-Colonnes de pluie en millimètres	Број дана Nombre des jours		
	средња moyenne	највиша maximum	најнижа minimum		с кишом pluvieux	ведрих serains	мутних nuageux
	1	2	3		4	5	6
П р о л е ћ е — P r i n t e m p s							
Београд-Belgrade	12.2	25.6	—	53.6	17	3	10
Буково-Вуково	12.3	25.3	1.4	39.4	8	7	3
Ваљево-Valjevo	12.3	26.3	—1.0	73.3	15	4	12
Врања-Vranja	11.0	25.6	—0.9	57.9	16	4	9
Врњци-Vrnjci	10.6	26.3	2.0	74.2	14	4	8
Ковиљача-Koviljaca	11.3	25.4	—0.2	83.6	15	4	8
Крагујевац-Kragujevac	11.1	25.8	—1.9	48.7	12	4	6
Ниш-Niš	12.3	26.7	—2.7	36.1	9	3	9
Ужице-Uzice	9.2	23.5	—1.0	78.5	15	5	12
Свега-Total	102.3	230.5	—4.3	545.3	121	38	77
Просечно-En moyenne	11.4	25.6	—5.0	60.6	13	4	26
Л е т о — E t é							
Београд-Belgrade	20.4	33.8	6.4	49.8	17	4	7
Буково-Вуково	21.5	32.4	9.1	26.3	6	9	1
Ваљево-Valjevo	20.6	34.0	5.4	81.6	12	5	10
Врања-Vranja	19.3	32.1	6.0	79.0	14	5	5
Врњци-Vrnjci	18.9	32.7	4.6	123.7	16	6	7
Ковиљача-Koviljaca	19.5	33.0	5.4	96.1	13	5	6
Крагујевац-Kragujevac	19.5	33.3	5.9	76.6	12	6	6
Ниш-Niš	20.9	34.0	5.0	75.9	7	4	7
Ужице-Uzice	18.4	31.6	5.0	136.8	15	6	8
Свега-Total	179.0	296.9	52.8	745.8	112	50	57
Просечно-En moyenne	19.9	33.0	5.9	82.9	13	5	6
Ј е с е н — A u t o m n e							
Београд-Belgrade	11.8	25.7	—1.6	41.9	11	7	11
Буково-Вуково	9.6	18.8	1.0	—	3	8	1
Ваљево-Valjevo	12.2	26.2	—2.3	56.5	9	7	11
Врања-Vranja	11.3	24.9	—2.3	63.8	10	6	8
Врњци-Vrnjci	10.6	25.4	—4.1	36.0	10	7	10
Ковиљача-Koviljaca	11.8	26.8	—0.5	41.1	10	5	8
Крагујевац-Kragujevac	11.0	26.5	—2.4	38.4	10	10	8
Ниш-Niš	12.0	27.0	—4.0	66.4	6	6	8
Ужице-Uzice	9.5	24.5	—4.1	71.8	8	8	9
Свега-Total	99.8	225.8	—20.3	415.9	77	64	74
Просечно-En moyenne	11.1	25.1	—2.3	46.2	9	7	8

1. Température. Colonnes de pluie et jours pluvieux en 1906

б. Преглед по годишњим временима — b. Tableau par saisons

СТАНИЦЕ STATIONS	Температура ваздуха у С ^о -Température en С ^о			Талог кише у милиметрима-Colonnes de pluie en millimètres	Број дана Nombre des jours		
	средња moyenne	највиша maximum	најнижа minimum		с кишом pluvieux	ведрих serains	мутних nuageux
	1	2	3		5	6	7
З и м а — Н и в е р							
Београд-Belgrade	0·7	14·7	9·1	45·8	15	1	13
Буково-Bukovo	0·9	13·9	8·2	34·5	8	4	7
Ваљevo-Valjevo	0·7	15·8	11·5	41·2	10	2	17
Врања-Vranja	—	11·6	10·3	37·9	16	2	11
Врњци-Vrnjci	0·4	14·9	13·0	39·6	13	3	10
Ковиљача-Koviljača	0·8	16·1	9·9	57·5	16	2	13
Крагујевац-Kragujevac	0·6	15·3	12·8	41·3	14	3	10
Ниш-Niš	1·1	16·0	13·0	24·9	7	2	12
Ужице-Uzice	— 1·7	13·5	14·7	42·2	8	2	18
Свега-Total	3·5	131·8	102·5	364·9	107	21	111
Просечно-En moyenne	0·5	14·6	11·4	40·5	12	2	13

Просечно за 1906 годину — En moyenne pour l'année 1906

МЕСЕЦИ MOIS	Температура ваздуха у С ^о -Température en С ^о			Талог кише у милиметрима-Colonnes de pluie en millimètres	Број дана Nombre des jours		
	средња moyenne	највиша maximum	најнижа minimum		с кишом pluvieux	ведрих serains	мутних nuageux
	1	2	3		5	6	7
Јануар-Janvier	— 1·0	11·1	— 13·0	41·2	12	7	11
Фебруар-Février	1·4	17·7	— 9·1	28·9	11	3	15
Март-Mars	7·0	23·0	— 4·5	60·6	14	6	11
Април-Avril	11·6	27·2	— 2·6	17·7	8	6	6
Мај-Mai	15·5	26·6	4·3	103·4	18	1	9
Јун-Juin	18·2	32·7	7·3	147·7	18	3	10
Јул-Juillet	21·6	32·5	10·7	52·5	11	6	5
Август-Août	19·9	33·8	6·0	48·4	9	12	5
Септембар-Septembre	15·0	31·8	— 1·6	56·7	11	9	5
Октобар-October	11·2	24·3	— 0·8	31·5	5	8	9
Новембар-Novembre	7·1	19·1	— 4·4	50·4	8	4	11
Децембар-Décembre	0·7	15·1	— 12·1	51·5	13	3	18
Свега-Total	128·2	294·9	— 19·8	690·5	138	68	115
Просечно-En moyenne	10·7	24·6	— 1·7	57·5	11	6	10

1. Температура ваздуха (у С°), талог кише и дани с кишом 1906 године

б. Преглед по станицама

М Е С Е Ц И MOIS	Температура ваздуха у С°-Température en С°			Талог кише у милиметрима-Colonnes de pluie en millimètres	Број дана Nombre des jours		
	средња moyenne	највиша maximum	најнижа minimum		с кишом pluvieux	ведрих serains	мутних nuageux
	1	2	3		5	6	7
Београд = 138 м. — Belgrade = 138 м.							
Јануар-Janvier	0.1	11.6	—10.0	29.6	15	2	15
Фебруар-Février	1.8	19.1	— 5.0	28.1	10	—	17
Март-Mars	7.5	22.8	— 3.7	61.0	17	4	15
Април-Avril	12.7	27.4	— 2.0	16.0	13	4	19
Мај-Mai	16.5	26.7	5.7	83.7	21	1	7
Јун-Juin	18.6	33.0	7.0	75.3	21	3	10
Јул-Juillet	22.2	33.5	11.5	25.6	17	1	6
Август-Août	20.5	34.8	6.4	48.7	14	8	4
Септембар-Septembre	15.3	32.0	— 1.5	69.2	17	7	9
Октобар-October	11.5	23.4	1.0	10.2	5	9	8
Новембар-Novembre	8.6	21.8	— 4.4	46.3	10	4	16
Децембар-Décembre	0.2	13.4	—12.2	79.6	19	1	21
Свега-Total	135.5	299.5	— 7.2	573.3	179	44	147
Просечно-En moyenne	11.3	25.0	— 0.6	47.8	15	4	12
Буково = 133 м. — Bukovo = 133 м.							
Јануар-Janvier	0.5	12.5	—10.5	44.8	8	7	5
Фебруар-Février	1.0	14.2	— 3.2	58.7	16	3	17
Март-Mars	8.1	23.4	— 2.1	31.8	8	9	5
Април-Avril	12.2	26.6	— 1.0	1.4	5	12	—
Мај-Mai	16.7	25.8	7.2	85.1	11	—	3
Јун-Juin	19.7	31.2	11.3	74.9	8	7	3
Јул-Juillet	23.2	33.2	7.4	4.0	5	20	—
Август-Août	21.4	33.0	8.9	0.0	5	19	1
Септембар-Septembre	16.6	32.8	1.4	0.0	8	14	—
Октобар-October	12.1	23.6	1.5	0.0	2	9	4
Новембар-Novembre	—	—	—	—	—	—	—
Децембар-Décembre	1.3	14.9	—11.0	—	—	5	15
Свега-Total	132.8	271.2	9.9	3.007	76	105	53
Просечно-En moyenne	11.1	22.6	0.8	25.1	6	12	6
Ваљево = 185 м. — Valjevo = 185 м.							
Јануар-Janvier	— 0.9	14.4	—13.0	53.6	14	7	11
Фебруар-Février	2.0	18.5	—10.0	31.7	7	4	14
Март-Mars	7.9	23.5	— 4.2	71.3	16	6	12
Април-Avril	12.5	29.0	— 3.0	23.4	10	5	8
Мај-Mai	16.5	26.5	4.2	125.1	18	1	15
Јун-Juin	18.5	33.0	5.8	185.2	17	3	13
Јул-Juillet	22.7	33.5	12.0	21.7	8	3	10
Август-Août	20.6	35.5	6.0	37.9	10	11	7
Септембар-Septembre	15.5	31.8	— 0.5	60.7	9	7	6
Октобар-October	12.2	25.0	— 1.0	44.5	8	7	13
Новембар-Novembre	9.0	22.0	— 5.5	64.2	9	7	13
Децембар-Décembre	1.0	14.4	—11.5	38.4	9	2	22
Свега-Total	137.5	307.1	—20.7	757.7	135	63	144
Просечно-En moyenne	11.5	25.6	— 1.7	63.1	11	5	12

I. Température. Colonnes de pluie et jours pluvieux en 1906

b. Tableau par stations

M E S E Ц И MOIS	Температура ваздуха у С ⁰ -Température en C ⁰			Талог кише у милиметрима-Colonnes de pluie en millimètres	Број дана Nombre des jours		
	средња moyenne	највиша maximum	најнижа minimum		с кишом pluvieux	ведрих sercins	мутних nuageux
	1	2	3		4	5	6
Врања = 502 м. — Vranja = 502 м.							
Јануар-Janvier	— 1·8	6·5	—12·0	29·2	13	4	16
Фебруар-Février	2·0	15·0	—10·2	26·1	15	4	17
Март-Mars	6·4	21·0	— 4·3	89·9	16	6	11
Април-Avril	11·8	28·2	— 2·7	6·7	7	5	8
Мај-Mai	14·8	27·5	4·1	77·0	24	2	9
Јун-Juin	17·7	31·6	8·0	102·7	19	3	7
Јул-Juillet	20·6	31·7	10·0	74·4	12	7	3
Август-Août	19·7	33·0	6·0	59·9	12	10	5
Септембар-Septembre	15·8	32·3	— 3·2	76·4	11	10	4
Октобар-October	11·3	24·2	0·4	46·0	10	6	8
Новембар-Novembre	6·9	18·2	— 4·0	69·1	10	3	14
Децембар-Décembre	1·0	13·4	— 8·7	58·5	21	—	18
Свега-Total	126·2	282·6	—16·6	715·9	170	60	120
Просечно-En moyenne	10·5	23·6	— 1·4	7·94	14	5	10
Врњци = 226 м. — Vrnjci = 226 м.							
Јануар-Janvier	— 1·8	9·0	—14·0	43·6	14	9	9
Фебруар-Février	1·0	19·6	—12·2	27·9	10	3	15
Март-Mars	6·7	23·4	— 5·4	58·4	13	5	11
Април-Avril	10·7	28·0	— 3·5	24·6	9	5	2
Мај-Mai	14·5	27·6	3·0	139·5	21	2	11
Јун-Juin	17·5	34·2	6·9	203·9	21	3	12
Јул-Juillet	20·6	31·8	8·8	101·0	16	4	4
Август-Août	18·7	32·0	4·0	66·2	10	13	6
Септембар-Septembre	11·3	24·2	0·4	46·0	10	6	8
Октобар-October	10·3	24·4	— 2·0	30·4	8	10	11
Новембар-Novembre	7·1	21·6	— 7·2	27·8	8	3	13
Децембар-Décembre	0·7	16·2	—12·8	47·2	14	3	8
Свега-Total	117·3	292·0	—34·0	816·5	154	66	110
Просечно-En moyenne	9·8	24·3	— 2·8	68·0	13	6	9
Ковиљача = 124 м. — Koviļjača = 124 м.							
Јануар-Janvier	0·2	13·2	—14·9	66·3	16	5	11
Фебруар-Février	1·4	19·4	— 6·4	25·3	13	1	18
Март-Mars	6·7	23·7	— 2·6	68·5	19	5	10
Април-Avril	11·6	26·2	— 1·6	21·8	5	7	5
Мај-Mai	15·5	26·3	3·6	160·4	21	1	8
Јун-Juin	17·9	32·5	6·4	187·1	19	3	9
Јул-Juillet	21·1	32·0	12·3	35·5	10	6	5
Август-Août	19·4	34·4	6·2	65·6	10	12	5
Септембар-Septembre	14·7	31·4	— 0·2	50·3	13	7	6
Октобар-October	11·1	25·2	— 1·2	24·2	8	4	7
Новембар-Novembre	9·6	23·7	0·1	48·9	10	4	10
Децембар-Décembre	0·7	15·7	— 8·6	80·9	19	1	24
Свега-Total	129·9	303·7	— 6·9	834·8	163	56	118
Просечно-En moyenne	10·8	25·3	— 0·7	69·6	14	5	10

1. Температура ваздуха (у С°), талог кише и дани с кишом 1906 године

б. Преглед по станицама — b. Tableau par stations

М Е С Е Ц И MOIS	Температура ваздуха у С°. Température en С°			Талог кише у милиметрима-Colonnes de pluie en millimètres	Број дана Nombre des jours		
	средња moyenne	највиша maximum	најнижа minimum		с кишом pluvieux	ведрих serains	мутних nuageux
	1	2	3		4	5	6
Крагујевац = 182 м. — Kragujevac = 182 m.							
Јануар-Janvier	— 0·6	10·9	—14·8	39·6	12	7	11
Фебруар-Février	1·8	18·7	— 8·5	25·5	17	3	11
Март-Mars	6·9	24·0	— 6·9	53·1	14	4	10
Април-Avril	11·3	27·3	— 2·5	27·3	7	5	1
Мај-Mai	15·1	26·3	3·8	65·6	16	1	7
Јун-Juin	17·9	33·2	5·8	159·3	20	3	7
Јул-Juillet	21·3	32·2	15·1	32·1	8	2	5
Август-Août	19·4	34·5	8·1	38·3	7	13	7
Септембар-Septembre	14·5	33·1	— 0·2	56·6	13	10	5
Октобар-October	10·7	24·8	— 1·1	28·0	8	11	7
Новембар-Novembre	7·8	21·5	— 6·0	30·6	9	8	11
Децембар-Décembre	0·5	16·2	—15·0	58·8	13	7	15
Свега-Total	126·6	302·7	—22·2	614·8	124	74	97
Просечно-En moyenne	10·5	25·2	— 1·9	51·2	10	6	8
Н и ш = 214 м. — Niš = 214 m.							
Јануар-Janvier	— 1·1	12·0	—13·0	25·0	9	8	10
Фебруар-Février	2·5	19·0	—13·0	16·5	3	2	14
Март-Mars	7·6	24·0	— 6·0	43·5	12	5	13
Април-Avril	13·1	28·0	— 4·0	2·6	3	3	8
Мај-Mai	16·3	28·0	2·0	62·3	14	1	7
Јун-Juin	19·4	34·0	8·0	64·1	11	3	13
Јул-Juillet	22·5	34·0	9·0	90·0	5	8	4
Август-Août	20·7	34·0	5·0	73·5	6	10	3
Септембар-Septembre	15·7	33·0	— 4·5	66·5	7	9	5
Октобар-October	12·0	26·0	— 1·0	62·2	6	8	8
Новембар-Novembre	8·4	22·0	— 6·4	70·5	7	2	12
Децембар-Décembre	2·0	17·0	—13·0	33·3	9	2	17
Свега-Total	139·1	311·0	—36·9	330·0	92	61	114
Просечно-En moyenne	11·6	25·9	— 3·1	27·5	8	5	9
Ужице = 424 м. — Užice = 424 m.							
Јануар-Janvier	— 3·6	10·0	—15·0	39·5	7	11	12
Фебруар-Février	— 0·7	15·5	—13·0	20·6	7	4	13
Март-Mars	5·0	21·4	— 5·0	68·2	15	7	10
Април-Avril	8·8	24·0	— 3·0	35·5	9	6	9
Мај-Mai	13·7	25·0	5·0	132·0	20	2	17
Јун-Juin	16·5	31·5	6·5	276·7	22	2	13
Јул-Juillet	19·8	30·5	10·4	88·4	14	5	5
Август-Août	18·8	32·9	3·4	45·4	9	13	5
Септембар-Septembre	12·5	30·0	— 3·0	81·3	8	10	8
Октобар-October	9·7	22·5	— 3·4	37·8	8	8	11
Новембар-Novembre	6·4	21·0	— 6·0	96·2	7	6	9
Децембар-Décembre	— 0·7	15·0	—16·0	66·6	12	2	23
Свега-Total	106·2	279·3	—39·1	988·2	138	76	135
Просечно-En moyenne	8·9	23·3	— 3·3	82·3	12	6	11

1. Température. Colonnes de pluie et jours pluvieux en 1906

Просечно — En moyenne

СТАНИЦЕ STATIONS	Температура ваздуха у С ^о -Température en С ^о			Талог кише у милиметрима-Colonnes de pluie en millimètres	Број дана Nombre des jours		
	средња moyenne	највиша maximum	најнижа minimum		с кишом pluvieux	ведрих serains	мутних nuageux
	1	2	3		5	6	7
Београд-Belgrade	11.3	25.0	— 0.6	47.8	15	4	12
Буково-Вуково	11.1	22.6	— 0.8	25.1	6	12	6
Ваљево-Valjevo	11.5	25.6	— 1.7	63.1	11	5	12
Врања-Vranja	10.5	23.6	— 1.4	79.4	14	5	10
Врњци-Vrnjci	9.8	24.3	— 2.8	68.0	13	6	9
Ковиљача-Koviljača	10.8	25.3	— 0.7	69.6	14	5	10
Крагујевац-Kragujevac	10.5	25.2	— 1.9	51.2	10	6	8
Ниш-Niš	11.6	25.9	— 3.1	27.5	8	5	9
Ужице-Užice	8.9	23.3	— 3.3	82.3	12	6	11
Свега-Total	96.0	220.8	— 14.7	514.0	103	54	87
Просечно-En moyenne	10.7	24.5	— 1.6	57.1	1.1	6	10

2. Највиша и најнижа температура ваздуха (у С°) по станицама од 1897 до 1906 године
 2. Minimum et maximum de température (en centigrades) par stations de 1897 à 1906

СТАНИЦЕ STATIONS	Висина над морем у метрима Altitude	Температура у С° Température en centigrades	Г о д и н е — A n n é e s										Свeга Total	Просечно En moyenne
			1897	1898	1899	1900	1901	1902	1903	1904	1905	1906		
			3	4	5	6	7	8	9	10	11	12		
Београд-Belgrade	138	Највиша-Maximum	23·6	26·1	25·9	24·7	25·7	24·4	26·7	25·4	23·1	25·0	250·6	25·1
		Најнижа-Minimum	- 0·4	- 1·2	- 0·9	- 1·0	0·3	- 1·3	2·6	0·3	2·1	- 0·6	- 0·1	- 0·0
Буково-Bukovo	133	Највиша-Maximum	24·6	25·2	26·2	22·8	24·3	24·9	25·9	23·8	22·7	22·6	243·0	24·3
		Најнижа-Minimum	- 1·1	- 1·8	- 2·9	- 0·9	- 3·1	- 4·7	- 1·8	- 0·3	0·2	0·8	- 15·6	- 1·6
Ваљево-Valjevo	185	Највиша-Maximum	25·9	—	—	26·4	26·7	25·5	28·3	26·8	24·3	25·6	209·5	23·6
		Најнижа-Minimum	- 2·6	—	—	- 0·4	- 2·1	- 2·4	- 2·1	- 0·8	- 1·0	- 1·7	- 13·1	- 1·6
Врања-Vranja	502	Највиша-Maximum	23·7	25·1	24·5	23·9	24·7	24·4	26·0	23·9	23·1	23·6	242·9	24·3
		Најнижа-Minimum	- 1·1	- 1·5	- 1·6	- 0·5	- 1·4	- 2·7	- 0·6	- 0·8	- 2·2	- 1·4	- 13·8	- 1·4
Врњци-Vrnjci	226	Највиша-Maximum	22·4	25·6	25·2	26·1	26·1	25·7	28·2	25·8	24·7	24·3	254·1	25·4
		Најнижа-Minimum	- 1·8	- 3·7	- 3·2	- 0·6	- 3·5	- 3·8	- 2·2	- 2·8	- 3·7	- 2·8	- 28·1	- 2·8
Зајечар-Zaječar	129	Највиша-Maximum	24·5	26·3	26·4	24·9	23·9	24·2	28·2	25·4	23·4	—	227·2	25·2
		Најнижа-Minimum	- 4·3	- 3·8	- 3·1	- 0·3	- 5·4	- 5·6	- 1·9	- 1·7	- 1·6	—	- 27·7	- 2·8
Ковиљача-Koviljača	124	Највиша-Maximum	—	—	—	—	—	25·3	27·7	26·0	23·8	25·3	128·1	25·6
		Најнижа-Minimum	—	—	—	—	—	- 1·6	- 0·6	0·1	0·7	- 0·7	- 2·1	- 0·2
Крагујевац-Kragujevac	182	Највиша-Maximum	24·9	25·5	26·5	25·8	26·4	24·7	27·5	26·1	24·6	25·2	257·2	25·7
		Најнижа-Minimum	3·2	- 4·8	- 2·9	- 1·1	- 3·5	- 3·8	- 1·1	- 1·7	- 2·6	- 1·9	- 26·6	- 2·7
Ниш-Niš	214	Највиша-Maximum	25·8	27·2	26·5	26·5	26·7	25·8	28·0	18·3	25·6	25·9	256·3	25·6
		Најнижа-Minimum	- 0·6	- 3·2	- 2·4	- 1·7	- 2·8	- 2·7	- 2·0	4·5	- 2·5	- 3·1	- 16·5	- 1·7
Ужице-Užice	424	Највиша-Maximum	23·8	25·3	—	—	26·5	25·1	26·7	24·1	22·4	23·3	197·2	24·6
		Најнижа-Minimum	- 3·8	- 4·2	—	—	- 3·3	- 4·4	- 3·7	- 3·5	- 4·3	- 3·3	- 30·5	- 3·1
Просечно-En moyenne	—	Највиша-Maximum	24·8	25·8	25·9	25·1	25·7	25·0	27·3	24·6	23·8	24·5	252·5	25·3
		Најнижа-Minimum	- 2·1	- 3·0	- 2·4	- 0·8	- 2·8	- 3·5	- 1·4	- 1·3	- 1·5	- 1·6	- 20·4	- 2·0

3. Средња температура ваздуха (у С°) по станицама и по месецима од 1897 до 1906 године
 3. Température moyenne (en centigrades) par stations et par mois de 1897 à 1906

Г О Д И Н Е ANNÉES	Београд Belgrade	Буково Bukovo	Ваљево Valjevo	Врања Vranja	Врњачка Бања Bain de Vrnjci	Зајечар Zaječar	Ковиља- чка Бања Bain de Koviljača	Крагује- вац-Кра- гујевац	Ниш-Niš	Ужице Užice	Просечно En moyenne
	1	2	3	4	5	6	7	8	9	10	11
1906	11·3	11·1	11·5	10·5	9·8	—	10·8	10·5	11·5	8·9	8·0
1905	11·1	11·1	11·4	10·5	10·1	10·2	11·1	10·6	11·1	8·4	10·6
1904	11·7	11·1	11·9	10·0	10·4	10·7	10·0	10·0	11·6	9·8	10·7
1903	11·8	12·1	12·0	11·1	10·8	10·9	11·0	11·2	11·8	9·0	11·2
1902	11·0	10·8	11·4	11·4	10·3	10·1	10·5	10·5	11·3	9·5	10·7
1901	10·9	11·1	11·1	10·7	10·6	10·6	10·3	10·7	11·5	8·8	10·6
1900	11·7	11·9	11·8	11·5	10·9	10·8	—	11·5	12·0	—	11·6
1899	11·5	11·6	—	10·9	10·2	11·0	—	10·7	11·4	—	11·0
1898	11·9	11·9	—	11·5	10·3	11·4	—	10·9	11·7	9·4	11·1
1897	11·1	10·6	10·5	10·6	9·8	10·3	—	11·8	11·1	8·9	10·5
1897—1906	11·4	11·3	9·2	10·9	10·3	9·6	6·4	10·8	11·5	7·3	10·6

Г О Д И Н Е ANNÉES	Јануар Janvier	Фебруар Février	Март Mars	Април Avril	Мај-Mai	Јун-Juin	Јул Juillet	Август Août	Септем- бар-Sep- tembre	Октобар Octobre	Новембар Novembre	Децембар Décembre	Зима Hiver	Пролеће Printemps	Лето Été	Јесен Automne	Просечно En moyenne
	1	2	3	4	5	6	7	8	9	10	11	12	13	14	15	16	17
1906	— 1·0	1·4	7·0	11·6	15·5	18·2	21·6	19·9	15·0	11·2	7·1	0·7	0·5	11·4	19·9	11·1	10·7
1905	— 5·6	— 1·3	5·6	10·1	16·5	19·2	22·5	22·6	18·9	8·0	8·8	2·0	— 1·6	10·7	21·4	11·9	10·6
1904	— 1·5	4·5	5·4	11·1	15·9	19·3	22·3	21·6	15·3	12·3	2·9	2·0	2·3	10·8	21·0	10·1	11·0
1903	— 0·1	3·8	7·7	9·0	15·7	17·6	20·3	20·3	17·1	12·1	6·6	3·3	0·4	10·8	19·2	11·9	11·1
1902	— 2·3	4·0	5·4	10·5	13·1	18·4	20·7	21·2	16·8	12·0	2·6	— 2·8	3·8	9·7	20·1	10·4	10·6
1901	— 4·0	— 1·3	7·8	11·4	15·4	19·6	22·1	19·6	16·9	12·1	3·7	5·3	2·3	11·3	20·5	10·9	10·6
1900	— 1·1	5·3	3·6	10·8	15·5	19·0	21·9	20·0	16·5	12·6	8·4	2·7	1·6	15·0	20·2	12·5	11·4
1899	— 3·0	3·1	5·0	12·8	17·3	18·5	20·5	19·3	16·9	10·2	5·9	— 1·5	2·2	11·7	19·4	11·0	10·9
1898	— 0·1	0·9	6·4	12·4	16·3	30·1	19·9	19·9	16·4	13·7	7·6	0·7	0·0	11·5	19·9	12·6	11·2
1897	— 0·6	2·5	7·8	11·4	14·1	18·8	21·8	21·0	17·7	9·2	1·8	— 0·8	1·9	11·2	20·4	9·4	10·5
1897—1906	— 0·5	— 2·3	6·2	11·1	15·5	19·9	21·4	20·5	16·7	11·3	5·5	1·2	1·3	11·4	20·3	11·2	10·9

4. Дани с кишом и талог кише и снега по месецима од 1897 до 1906 године
 4. Jours pluvieux et colonnes de pluie et de neige par mois de 1897 à 1906

ГОДИНЕ ANNÉES	Број кишних дана у — Nombre des jours pluvieux en																	Број дана Nombre des jours	
	јануару janvier	фeбруару février	марту-mars	априлу avril	мају-mai	јуну-juin	јулу-juillet	августу août	септембру septembre	октобру octobre	новембру novembre	децембру décembre	пролеће printemps	лето-été	јесен automne	зиму-hiver	свeра-total	вeдрих serains	облачних nuageux
	1	2	3	4	5	6	7	8	9	10	11	12	13	14	15	16	17	18	19
1906	12	11	14	8	18	18	11	9	11	5	8	13	40	38	24	36	138	68	115
1905	14	10	13	17	15	20	7	5	6	19	11	9	45	32	36	33	146	73	108
1904	11	14	9	15	10	14	7	8	17	19	11	13	34	29	47	38	148	61	131
1903	10	7	11	18	18	20	11	4	4	10	13	11	47	35	27	28	137	73	120
1902	9	14	16	12	17	13	9	8	8	16	8	15	45	30	32	38	145	64	121
1901	11	15	14	14	16	16	12	10	9	17	10	12	44	38	36	38	156	44	120
1900	13	12	14	14	16	12	10	11	4	10	14	8	44	33	28	33	138	57	130
1899	7	7	10	7	14	11	13	12	10	5	7	11	31	36	22	25	114	77	97
1898	7	13	10	14	15	11	12	8	8	10	4	6	39	31	22	26	118	79	106
1897	12	9	15	13	23	18	10	6	10	9	5	7	51	34	24	28	137	67	134
Просечно-En moyenne	11	11	13	13	16	15	10	8	9	12	9	11	42	34	30	32	138	66	118
Талог кише и снега у милиметрима — Colonnes de pluie et de neige en millimètres																	месечно mensuellement		
1906	41.2	28.9	60.6	17.7	103.4	147.7	52.5	48.4	56.7	31.5	50.4	51.5	181.7	248.6	138.6	121.6	690.5	57.5	
1905	47.8	28.5	40.0	91.2	89.4	107.1	46.6	18.7	13.4	187.8	35.2	7.8	220.6	172.4	236.4	84.1	713.5	59.5	
1904	32.9	53.7	33.2	39.0	34.9	84.0	34.7	31.8	59.0	97.6	29.2	49.9	107.1	150.5	185.8	136.5	579.9	48.3	
1903	22.5	13.2	25.2	88.1	84.7	109.1	43.0	15.7	47.6	99.0	58.3	21.9	198.0	167.8	204.9	57.6	628.3	52.4	
1902	29.8	66.8	46.7	47.7	71.5	51.9	46.1	72.8	25.7	62.5	14.3	56.7	165.9	170.8	102.5	153.3	592.5	49.4	
1901	37.3	72.6	43.9	52.5	52.5	119.5	76.6	52.5	37.7	117.9	40.3	60.4	148.9	246.6	195.9	170.3	763.7	63.6	
1900	48.3	61.8	49.2	61.5	100.9	72.2	88.5	122.6	13.5	61.8	59.8	53.8	211.6	283.3	135.1	163.9	793.9	66.2	
1899	32.2	11.2	47.0	30.7	73.9	50.1	61.5	89.9	74.8	30.2	19.9	59.9	151.6	201.5	124.9	103.3	581.3	48.4	
1898	15.9	65.1	33.9	91.5	81.3	49.8	81.7	84.4	26.7	69.5	6.2	20.2	206.7	215.9	102.4	101.2	626.2	52.2	
1897	43.9	36.4	48.2	70.3	186.6	131.3	62.2	48.2	68.4	51.6	18.1	7.6	305.1	241.7	138.1	87.9	772.8	64.4	
Просечно-En moyenne	35.2	43.8	42.8	59.0	87.9	92.3	59.3	58.5	42.4	80.9	33.2	39.0	189.7	210.1	156.5	118.0	674.3	56.2	

5. Талог кише и снега по станицама од 1897 до 1906 године — 5. Colonnes de pluie et de neige par stations de 1897 à 1906

Г О Д И Н Е ANNÉES	С т а н и ц е — S t a t i o n s										Просечно En moyenne
	Београд Belgrade	Буково Bukovo	Ваљevo Valjevo	Врања Vranja	Врњачка Бања Bain de Vrnjci	Зајечар Zaječar	Ковиљачка Бања Bain de Koviljača	Крагујевац Kragujevac	Ниш-Niš	Ужице Užice	
	м и л и м е т а р а — m i l l i m è t r e s										
	1	2	3	4	5	6	7	8	9	10	
1906	573·3	300·7	757·7	715·9	816·5	—	834·8	614·8	330·0	988·2	659·1
1905	680·5	456·4	784·0	712·6	689·3	636·1	835·9	762·5	496·6	1.081·7	713·6
1904	494·0	563·2	551·2	679·7	652·8	450·4	579·6	532·5	449·1	884·6	583·7
1903	596·2	526·6	666·8	597·1	675·3	461·9	722·7	589·5	622·1	900·1	635·8
1902	560·8	491·9	684·5	537·3	709·8	561·1	732·9	614·8	534·1	801·7	622·9
1901	727·9	694·7	848·6	898·0	781·7	642·1	—	725·5	811·6	1.050·1	797·8
1900	836·2	847·1	883·5	749·8	741·8	690·1	—	632·0	751·1	—	766·5
1899	614·0	452·6	—	627·3	895·0	486·8	—	519·6	551·5	—	592·4
1898	476·2	649·8	—	619·7	706·7	689·1	—	596·1	560·3	601·0	612·4
1897	734·1	738·5	923·3	520·6	1.018·3	659·5	—	771·1	545·9	846·6	750·9
Просечно-En moyenne	629·3	572·1	762·5	665·8	768·7	587·1	741·2	635·8	565·2	894·2	673·5

XXVI

P A 3 H O — D I V E R S

1. Српска Краљевска Академија у Београду од 1892 до 1906 године — 1. Académie Royale Serbe à Belgrade de 1892 à 1906

748

а. Чланови и седнице -- a. Membres et séances

ГОДИНЕ ANNÉES	Број чланова -- Nombre des membres							Број седница — Nombre des séances									
	редовних — ordinaires					дописних-correspondants	почасних-honoraires	свечаних-solenelles	целокупних и главних générales	заједничких-ensembles	председништава des présidents	појединих академија des différentes académies					укупно-total général
	Академије природних наука-de l'Académie des sciences naturelles	Академије Философских наука-de l'Académie des sciences philosophiques	Академије друштвених наука-de l'Académie des sciences sociales	Академије уметности de l'Académie des beaux-arts	свега-total							природних наука-des sciences naturelles	Философских наука des sciences philosophiques	друштвених наука des sciences sociales	уметности des beaux-arts	свега-total	
	1	2	3	4	5	6	7	8	9	10	11	12	13	14	15	16	17
1892	4	5	8	5	22	18	—	2	3	—	21	1	4	5	1	11	37
1893	4	7	12	6	29	14	142	3	3	—	15	5	2	5	1	13	34
1894	4	7	12	6	29	14	142	5	4	—	12	1	5	5	2	13	34
1895	4	8	13	5	30	16	128	3	5	—	14	4	4	5	1	14	36
1896	4	8	13	5	30	22	125	2	5	—	13	6	3	6	—	15	35
1897	4	9	13	5	31	22	119	1	2	1	13	4	6	7	1	18	35
1898	6	8	12	5	31	22	105	1	4	2	19	5	4	6	—	15	41
1899	6	8	12	5	31	22	100	3	8	2	18	8	6	6	3	23	54
1900	6	8	11	5	30	22	94	2	9	3	23	8	4	10	1	23	60
1901	7	8	12	6	33	24	85	2	7	—	15	7	5	7	2	21	45
1902	9	7	12	6	34	26	78	1	4	—	13	5	1	4	—	10	28
1903	7	7	11	6	31	31	74	1	7	—	16	6	6	5	—	17	41
1904	7	7	11	5	30	37	71	2	6	—	20	5	3	4	—	12	40
1905	7	8	12	6	33	43	67	2	4	—	18	2	2	6	—	10	34
1906	7	8	12	5	32	48	59	2	2	—	15	6	5	5	3	19	34

6. Издања Академије. Приходи и издаци - b. Publications de l'Académie. Recettes et dépenses

Г О Д И Н Е ANNÉES	Штампано је — Publications					Примљено је -- Recettes			Издато је — Dépenses			
	» Гласа«-Messenger	» Споменика« Monuments	» Годишњака« Annuaire	Других списа-autres	свега-total	државне помоћи subvention de l'Etat	ванредних прихода extraordinaires	свега-total	на издржавање Академије pour l'entretien de l'Académie	на станарину pour le loyer	помоћи академи- цима secours aux acadé- miciens	свега-total
	1	2	3	4	5	6	7	8	9	10	11	12
	д и н а р а — f r a n c s											
1892	5	6	—	—	11	15.000·—	386·25	15.386·25	13.658·25	1.728	—	15.386·25
1893	7	4	—	2	13	20.000·—	1.243·32	21.243·32	19.515·32	1.728	—	21.243·32
1894	5	3	5	1	14	20.000·—	2.851·53	22.851·53	21.123·53	1.728	—	22.851·53
1895	3	3	1	—	7	20.000·—	1.749·84	21.749·84	20.021·85	1.728	—	21.749·85
1896	2	1	1	3	7	15.000·—	813·—	15.813·—	14.085·—	1.728	—	15.813·—
1897	1	1	1	2	5	15.000·—	263·—	15.263·—	13.535·—	1.728	—	15.263·—
1898	2	1	—	3	6	15.000·—	635·90	15.635·90	13.895·90	1.740	—	15.635·90
1899	2	1	2	4	9	18.000·—	1.072·—	19.072·—	16.072·—	3.000	—	19.072·—
1900	3	4	1	3	11	28.000·—	1.108·40	29.108·40	26.108·40	3.000	—	29.108·40
1901	4	—	1	5	10	38.000·—	2.690·05	40.690·05	38.972·67	—	—	38.972·67
1902	2	1	1	2	6	31.333·34	2.527·13	33.860·47	32.810·60	—	—	32.810·60
1903	2	2	1	5	10	28.000·—	7.922·67	35.922·67	29.375·25	—	—	29.375·25
1904	1	1	—	5	7	25.750·—	7.945·17	33.695·17	27.478·88	2.966·05	—	30.444·93
1905	1	1	1	3	6	25.000·—	2.689·09	27.689·09	13.158·19	2.880·—	—	26.038·19
1906	2	1	1	5	9	25.000·—	2.906·05	27.906·05	24.865·17	2.880·—	—	27.745·17

2. Народна Библиотека у Београду 1906 године — 2. Bibliothèque Nationale à Belgrade en 1906

а. Читане књиге — a. Livres lus

750

М Е С Е Ц И MOIS	Б р о ј ч и т а н и х к њ и г а — N o m b r e d e s l i v r e s l u s																
	српских-serbes			страних-étrangers			српских-serbes			с т р а н и х étrangers			у оште — en général				
	у библиотеци dans la biblio- thèque	ван библиотеке hors de la biblio- thèque	свeга-total	у библиотеци dans la biblio- thèque	ван библиотеке hors de la biblio- thèque	свeга-total	научних scientifiques	з а б а в н и х amusants	свeга-total	научних scientifiques	з а б а в н и х amusants	свeга-total	у библиотеци dans la biblio- thèque	ван библиотеке hors de la biblio- thèque	научних scientifiques	з а б а в н и х amusants	свeга-total
	1	2	3	4	5	6	7	8	9	10	11	12	13	14	15	16	17
Јануар-Janvier	1.006	31	1.037	524	17	541	776	261	1.037	449	92	541	1.530	48	1.225	353	1.578
Фебруар-Février	1.063	51	1.114	612	26	638	807	307	1.114	526	112	638	1.675	77	1.333	419	1.752
Март-Mars	1.168	30	1.198	573	15	588	877	321	1.198	508	80	588	1.741	45	1.385	401	1.786
Април-Avril	908	18	926	412	4	416	732	194	926	357	59	416	1.320	22	1.089	253	1.342
Мај-Mai	868	28	896	421	9	430	648	248	896	347	83	430	1.289	37	995	331	1.326
Јун-Juin	657	19	676	313	16	329	519	157	676	252	77	329	970	35	771	234	1.005
Јул-Juillet	462	17	479	165	15	180	318	161	479	143	37	180	627	32	461	198	659
Август-Août	593	29	622	200	12	212	419	203	622	167	45	212	793	41	586	248	834
Септембар-Septembre	947	24	971	415	7	452	667	304	971	390	62	452	1.392	31	1.057	366	1.423
Октобар-October	1.743	45	1.788	554	13	567	1.201	587	1.788	481	86	567	2.297	58	1.682	673	2.355
Новембар-Novembre	2.018	24	2.042	449	19	468	1.508	534	2.042	398	70	468	2.467	43	1.906	604	2.510
Децембар-Décembre	1.613	19	1.632	380	16	396	1.177	455	1.632	314	82	396	1.993	35	1.491	537	2.028
Пролеће-Printemps	2.944	76	3.020	1.406	28	1.434	2.257	763	3.020	1.212	222	1.434	4.350	104	3.469	985	4.454
Лето-Eté	1.712	65	1.777	678	43	721	1.256	521	1.777	562	159	721	2.390	108	1.818	680	2.498
Јесен-Automne	4.708	93	4.801	1.448	39	1.487	3.376	1.425	4.801	1.269	218	1.487	6.156	132	4.645	1.643	6.288
Зима-Hiver	3.632	101	3.733	1.516	59	1.575	2.760	1.023	3.783	1.289	286	1.575	5.198	160	4.049	1.309	5.358
Свeга-Total	13.046	335	13.381	5.048	169	5.217	9.649	3.732	13.381	4.332	885	5.217	18.094	504	13.981	4.617	18.598
1905	11.138	284	11.422	4.403	185	4.588	7.586	3.836	11.422	3.244	1.344	4.588	15.541	469	10.830	5.180	16.010
1904	10.088	260	10.348	4.978	228	5.206	6.438	3.910	10.348	3.732	1.474	5.206	15.066	488	10.170	5.384	15.554
1903	8.189	265	8.454	3.989	230	4.219	4.213	4.241	8.454	3.216	1.003	4.219	12.178	495	7.429	5.244	12.673
1902	12.760	278	13.038	5.126	318	5.444	4.851	8.187	13.038	4.178	1.266	5.444	17.886	596	9.029	9.453	18.482

б. Читаоци по занимању — b. Lecteurs par professions

МЕСЕЦИ — MOIS	Број читалаца — Nombre des lecteurs								Процент читалаца — Pour-cent des lecteurs								Број реверса Nombre des reçus
	чиовника и пен- сионара-employés et pensionnaires	лекара, војника и глаумаца-médecins, militaires et acteurs	професора, учите- ља и свештеника professeurs, insti- tuteurs et prêtres	адвоката-avocats	других грађана autres citoyens	странаца-étrangers	љака-étudiants	свeгa-total	чиовника и пен- сионара-employés et pensionnaires	лекара, војника и глаумаца-médecins, militaires et acteurs	професора, учите- ља и свештеника professeurs, insti- tuteurs et prêtres	адвоката-avocats	других грађана autres citoyens	странаца-étrangers	љака-étudiants		
	1	2	3	4	5	6	7	8	9	10	11	12	13	14	15	16	
Јануар-Janvier	51	18	61	—	341	—	1.521	1.992	2.56	0.90	3.06	—	17.12	—	76.86	1.349	
Фебруар-Février	70	7	104	1	508	1	1.506	2.197	3.19	0.32	4.73	0.05	23.12	0.05	68.54	1.368	
Март-Mars	54	10	143	—	947	—	1.263	2.417	2.24	0.41	5.92	—	39.18	—	52.25	1.684	
Април-Avril	48	—	143	—	566	4	968	1.729	2.78	—	8.27	—	32.74	0.23	55.98	1.002	
Мај-Mai	35	—	152	—	542	6	958	1.693	2.06	—	8.98	—	32.01	0.36	56.59	1.009	
Јун-Juin	110	5	101	4	417	—	745	1.382	7.96	0.36	7.31	0.29	30.17	—	53.91	936	
Јул-Juillet	28	2	86	—	337	1	511	965	2.90	0.21	8.91	—	34.92	0.10	52.96	743	
Август-Août	29	6	127	—	244	25	774	1.205	2.41	0.50	10.54	—	20.25	2.07	64.23	978	
Септембар-Septembre	45	1	185	—	419	1	1.373	2.024	2.22	0.05	9.14	—	20.70	0.05	67.84	1.409	
Октобар-October	81	6	133	3	646	11	2.315	3.195	2.54	0.19	4.16	0.09	20.22	0.35	72.45	2.047	
Новембар-Novembre	94	7	177	1	731	—	2.350	3.360	2.80	0.21	5.27	0.03	21.75	—	69.94	2.472	
Децембар-Décembre	73	5	218	3	766	73	1.713	2.851	2.56	0.18	7.65	0.11	26.86	2.56	60.08	2.081	
Продеће-Printemps	137	10	438	—	2.055	10	3.189	5.839	2.35	0.17	7.50	—	35.19	0.17	54.62	3.695	
Лето-Eté	167	13	314	4	998	26	2.030	3.552	4.70	0.37	8.84	0.11	28.10	0.73	57.15	2.657	
Јесен-Automne	220	14	495	4	1.796	12	6.038	8.579	2.56	0.16	5.77	0.05	20.93	0.14	70.39	5.928	
Зима-Hiver	194	30	383	4	1.615	74	4.740	7.040	2.76	0.43	5.44	0.06	22.94	1.05	67.32	4.798	
Свeгa-Total	718	67	1.630	12	6.464	122	15.997	25.010	2.87	0.27	6.52	0.05	25.85	0.49	63.95	17.078	
1905	1.264	185	1.097	10	4.041	112	14.686	21.395	5.91	0.86	5.13	0.05	18.89	0.52	68.64	12.785	
1904	812	122	1.474	29	2.978	105	15.330	20.850	3.89	0.59	7.07	0.14	14.28	0.50	73.53	9.635	
1903	673	31	1.156	4	1.818	87	12.371	16.140	4.17	0.19	7.16	0.03	11.26	0.54	76.65	7.789	
1902	633	65	2.228	10	590	56	21.270	24.852	2.55	0.26	8.96	0.04	2.37	0.23	85.59	14.896	

3. Народно Позориште у Београду 1906 године — 3. Théâtre National à Belgrade en 1906

а. Годишњи преглед — а. Tableau annuelle

752

МЕСЕЦИ — MOIS	Број представа Nombre des représentations					Број нових комада Nombre des nouvelles pièces			Укупни приход у динарима од представа Total des recettes en francs sur les représentations			Просечни приход у дина- рима од једне представе Recettes moyennes en francs par représentation		
	вечерњих du soir	дневних du jour	свега-total	српских serbes	преведених traduites	српских serbes	преведених traduites	свега-total	вечерњих du soir	дневних du jour	свега-total	вечерње du soir	дневне du jour	свега-total
	1	2	3	4	5	6	7	8	9	10	11	12	13	14
Јул-Juillet	—	—	—	—	—	—	—	—	—	—	—	—	—	—
Август-Août	7	2	9	4	5	—	2	2	4.740	1.092	5.832	677	546	648
Септембар-Septembre	18	4	22	1	21	—	4	4	9.874	2.503	12.380	549	626	563
Октобар-October	20	5	25	5	20	1	2	3	13.003	3.475	16.478	650	695	659
Новембар-Novembre	18	4	22	4	18	3	4	7	10.819	2.797	13.616	601	699	619
Децембар-Décembre	17	5	22	3	19	2	1	3	16.460	3.503	19.963	969	701	907
Јануар-Janvier	19	8	27	5	22	1	—	1	9.631	5.222	14.853	508	653	550
Фебруар-Février	15	4	19	1	18	—	—	—	7.121	1.929	9.050	475	482	476
Март-Mars	15	4	19	2	17	—	2	2	5.937	2.818	8.755	396	705	461
Април-Avril	17	7	24	10	14	2	2	4	9.313	3.049	12.362	548	436	515
Мај-Mai	18	7	25	7	18	—	1	1	7.027	2.318	9.345	390	331	374
Јун-Juin	16	7	23	5	18	—	3	—	6.105	2.240	8.345	182	320	363
Пролеће-Printemps	50	18	68	19	49	2	5	7	22.277	8.185	30.462	445	455	448
Лето-Eté	23	9	32	9	23	—	5	5	10.845	3.332	14.177	434	370	443
Јесен-Automne	56	13	69	10	59	4	10	14	33.696	8.778	42.474	602	675	616
Зима-Hiver	51	17	68	9	59	3	1	4	33.212	10.654	43.866	651	627	645
Свега-Total	180	57	237	47	190	9	21	30	100.030	30.949	130.979	556	543	553
1904-1905	174	42	216	48	168	4	18	22	84.714	24.527	109.241	487	584	506
1903-1904	204	56	260	58	202	22	24	46	99.332	29.239	129.071	489	522	496
1902-1903	196	60	256	58	168	5	17	22	95.646	30.134	125.780	488	502	491
1901-1902	214	53	267	45	222	3	17	20	100.722	25.345	126.067	471	488	472
1900-1901	184	57	241	73	168	19	6	25	95.379	23.403	118.782	518	411	493

6. Упоредни преглед — b. Tableau comparatif

М Е С Е Ц И MOIS	Број представа у години Nombre des représentations					Укупни приход у динарима од представа у години—Total des recettes en francs sur les représentations					Просечни приход у динарима од једне представе у години Recettes moyenne en francs par représentation				
	1901-1902	1902-1903	1903-1904	1904-1905	1905-1906	1901-1902	1902-1903	1903-1904	1904-1905	1905-1906	1901-1902	1902-1903	1903-1904	1904-1905	1905-1906
	1	2	3	4	5	6	7	8	9	10	11	12	13	14	15
Јул-Juillet	—	—	—	—	—	—	—	—	—	—	—	—	—	—	—
Август-Août	32	14	15	13	9	11.458	7.055	6.275	4.608	5.832	358	504	418	354	648
Септембар-Septembre	32	23	23	24	22	13.161	13.006	12.369	15.064	12.380	411	565	538	628	563
Октобар-October	23	24	24	24	25	12.391	13.731	15.156	13.155	16.478	539	572	632	548	659
Новембар-Novembre	23	23	25	25	22	14.363	13.182	14.249	17.158	13.616	624	573	570	686	619
Децембар-Décembre	26	27	27	24	22	13.078	15.778	15.345	13.266	19.963	503	584	568	553	907
Јануар-Janvier	23	26	27	28	27	13.222	15.933	14.100	12.497	14.853	575	613	522	446	550
Фебруар-Février	21	21	22	22	19	10.897	6.660	12.934	9.798	9.050	519	317	588	445	476
Март-Mars	26	24	24	23	19	14.283	6.813	11.755	11.303	8.755	549	284	490	491	461
Април-Avril	21	24	23	10	24	8.885	14.048	7.947	7.195	12.362	423	585	346	719	515
Мај-Mai	23	27	29	23	25	6.710	10.470	14.047	5.197	9.345	292	388	484	226	374
Јун-Juin	17	23	21	—	23	7.619	9.104	4.894	—	8.345	448	396	233	—	363
Пролеће-Printemps	70	75	76	56	68	29.878	31.331	33.749	23.695	30.462	427	418	444	423	448
Лето-Eté	49	37	36	13	32	19.077	16.159	11.169	4.608	14.177	389	437	310	354	443
Јесен-Automne	78	70	72	73	69	39.915	39.919	41.774	45.377	42.474	512	570	580	622	616
Зима-Hiver	70	74	76	74	68	37.197	38.371	42.379	35.561	43.866	531	518	557	481	645
Сврга-Total	267	256	260	216	237	126.067	125.780	129.071	109.241	130.979	472	491	496	506	553

4. Избори посланика за Народну Скупштину 10. Јула 1906 године — 4. Election des députés pour la assemblée nationale le 10. Juillet 1906

а. За округе — a. Pour les départements

754

ОКРУЗИ DÉPARTEMENT DE	Број посланика Nombre des députés	Број правних гласача Nombre des électeurs	Број гласача — Nombre des votants								Од 100 бирача гласало је-Votants sur 100 électeurs
			за кандидатску листу — pour le liste de candidats								
			старих радикала-radicales vieux	самосталних радикала-radicales indépendantes	напредњака progressistes	националиста nationales	социјалиста socialistes	сељачке слоге de la concorde des paysans	других фракција-de autres groupes	у опште en général	
1	2	3	4	5	6	7	8	9	10	11	
Београдски-Belgrade	6	27.801	7.756	6.937	2.239	2.699	—	623	349	20.603	74
Ваљевски-Valjevo	7	27.866	8.773	7.677	702	5.547	—	—	—	22.699	81
Врањски-Vranja	11	41.280	8.870	7.435	1.210	4.528	—	—	—	22.043	53
Крагујевачки-Kragujevac	8	33.116	13.082	5.217	3.398	3.159	—	589	—	25.445	77
Крајински-Krajina	6	21.786	8.100	3.882	—	2.866	—	589	—	15.437	71
Крушевачки-Kruševac	7	28.770	11.580	6.194	1.814	1.161	—	—	—	20.749	72
Моравски-Morava	10	33.599	9.240	10.302	1.738	1.849	—	267	—	23.396	70
Нишки-Niš	11	36.218	10.414	5.075	982	1.547	—	—	581	18.599	51
Пиротски-Pirot	5	21.103	3.931	4.068	577	1.433	—	—	—	10.009	47
Подрински-Podrinje	11	41.443	6.954	8.492	4.901	7.960	—	2.496	—	30.803	74
Пожаревачки-Požarevac	14	54.575	15.002	9.569	3.499	6.342	—	1.701	—	36.113	66
Руднички-Rudnik	4	15.120	5.549	3.381	—	349	—	—	2.151	11.430	76
Смедеревски-Smederevo	6	25.727	4.002	7.425	2.373	2.924	—	451	1.139	18.314	71
Тимочки-Timok	8	31.019	11.132	3.979	649	1.328	—	1.014	—	18.102	58
Топлички-Toplica	4	18.103	5.230	4.506	2.925	—	—	—	—	12.661	70
Ужички-Užice	6	24.737	9.463	4.106	1.031	2.529	—	—	—	17.129	69
Чачански-Čačak	7	24.387	9.540	5.162	1.854	1.763	—	—	—	18.319	75
Свега-Total	131	506.650	148.618	103.407	29.892	47.984	—	7.730	4.220	341.851	67
Процент-Pour-cent	—	—	43.47	30.25	8.74	14.04	—	2.26	1.24	100.00	—

б. За варошке општине — b. Pour les communes urbaines

ВАРОШИ — VILLES	Број посланика Nombre des députés	Број правних гласача Nombre des électeurs	Број гласача — Nombre des votants								Од 100 бирача гласача sur 100 électeurs
			за кандидатску листу — pour le liste de candidats								
			старих радикала vieux	самосталних радикала independantes	напредњака progressistes	националиста nationales	социјалиста socialistes	сељачке слоге de la concorde des paysans	других фракција autres groupes	у опште en général	
1	2	3	4	5	6	7	8	9	10	11	
Алексинач-Aleksinac	1	904	267	220	134	34	—	—	—	655	72
Београд-Belgrade	4	11.394	1.580	1.699	820	369	1.332	—	—	5.800	51
Ваљево-Valjevo	1	1.045	464	102	69	96	—	46	—	777	74
Врања-Vranja	1	2.224	773	79	—	563	—	—	—	1.415	64
Г. Милановац-Gor. Milanovac	1	348	187	30	—	—	—	—	—	217	63
Зајечар-Zaječar	1	1.381	505	406	—	49	—	—	—	960	70
Јагодина-Jagodina	1	890	191	381	—	23	—	—	—	595	67
Књажевац-Knjaževac	1	801	422	96	—	—	59	—	26	603	75
Крагујевац-Kragujevac	2	3.108	816	—	426	163	541	131	—	2.077	67
Крушевац-Kruševac	1	1.030	368	404	—	35	—	—	—	807	78
Лесковац-Leskovac	1	1.743	464	—	—	499	241	—	3	1.207	69
Лозница-Loznica	1	983	46	36	248	397	17	—	—	744	76
Неготин-Negotin	1	1.101	32	103	347	270	—	—	10	762	69
Ниш-Niš	2	2.816	1.067	190	266	376	—	—	82	1.981	70
Параћин-Paraćin	1	956	428	417	1	—	—	—	3	849	89
Пирот-Pirot	1	1.542	488	228	13	19	347	—	—	1.095	71
Пожаревац-Požarevac	1	1.854	369	57	30	676	—	—	16	1.148	62
Прокупље-Prokuplje	1	995	—	3	422	451	—	—	2	878	89
Свилајинац-Svilajinac	1	954	222	477	—	—	—	—	—	699	73
Смедерево-Smederevo	1	1.037	62	163	65	335	29	—	—	654	63
Ђурђија-Đurđija	1	988	77	494	37	241	—	—	—	849	86
Ужице-Užice	1	711	308	278	—	6	—	—	2	594	84
Чачак-Čačak	1	737	333	108	50	65	—	—	—	556	75
Шабац-Šabac	1	1.975	766	—	—	540	165	—	22	1.493	76
Свега-Total	29	41.517	10.235	5.971	2.928	5.207	2.731	177	166	27.415	66
Процент-Pour-cent	—	—	37-33	21-78	10-68	18-99	9-96	0-65	0-61	100-00	—

5. Читаонице 1906 године — 5. Sociétés de lecture en 1906

ОКРУЗИ DÉPARTEMENT DE	Број — Nombre des чланова-membres						Приходи Recettes	Издаци Dépenses	Приходи су биле већи од издатака Excédent des recettes	Читаоница је имала-État de possession										
	читаоница-sociétés de lecture	чланова-membres								динара-francs	српских serbes	повина и часописа journaux et revues			књига-livres	мана-cartes	слика-tableaux	капитала-capital	дуга-dette	
		Добротвора и по- часних-bienfaiteurs et honoraires	у темељача-fonda- teurs	редовних ordinaires	помажућих participants	у опште en général						у опште en général	страних étrangers	у опште en général						динара-francs
1	2	3	4	5	6	7	8	9	10	11	12	13	14	15	16	17				
Београдски-Belgrade	1	—	—	95	—	95	100	86	14	3	1	4	261	—	—	114	—			
Ваљевски-Valjevo	4	94	12	321	45	472	9.837	5.266	4.571	34	22	56	5.645	—	1	26.465	46			
Врањски-Vranja	3	—	—	177	—	177	2.819	2.185	634	27	25	52	523	4	32	3.589	—			
Крагујевачки-Kragujevac	4	—	—	269	—	269	3.956	3.767	189	23	10	33	1.871	—	10	15.486	—			
Крајински-Krajina	5	—	—	224	—	224	1.843	1.802	41	31	8	39	650	1	25	1.262	—			
Крушевачки-Kruševac	4	—	—	291	66	357	1.478	937	541	16	9	25	3.255	2	50	2.215	—			
Моравски-Morava	9	—	3	253	—	256	2.713	2.994	— 281	63	26	89	3.279	—	15	3.093	—			
Нишки-Niš	6	23	50	366	316	755	10.713	8.261	2.452	54	38	92	2.776	1	109	58.715	13.963			
Пиротски-Pirot	5	—	—	342	—	342	457	1.420	— 963	20	17	37	699	2	11	3.294	281			
Подрински-Podrinje	3	—	—	87	—	87	1.341	1.463	— 122	24	14	38	200	—	—	2.235	—			
Пожаревачки-Požarevac	8	1	—	291	—	292	3.856	3.025	831	85	30	115	1.719	5	42	2.590	—			
Руднички-Rudnik	—	—	—	—	—	—	—	—	—	—	—	—	—	—	—	—	—			
Смедеревски-Smederevo	—	—	—	—	—	—	—	—	—	—	—	—	?	?	?	?	?			
Тимочки-Timok	4	3	1	296	14	314	5.452	3.628	1.824	26	33	59	1.525	26	38	8.630	—			
Топлички-Toplica	—	—	—	—	—	—	—	—	—	—	—	—	—	—	—	—	—			
Ужички-Užice	1	—	—	70	50	120	350	90	260	5	3	8	700	—	—	146	—			
Чачански-Čačak	4	—	—	89	29	118	1.737	1.623	114	7	10	17	1.374	4	1	3.638	—			
Београд-La ville de Belgrade	8	383	21	1.559	1	1.964	54.417	45.238	9.179	109	152	261	5.096	50	115	317.450	2.450			
Свега-Total	69	504	87	4.730	521	5.842	101.069	81.785	19.284	527	398	925	29.573	95	449	448.922	16.740			
1905	65	549	75	4.727	341	5.692	84.338	60.392	23.946	519	347	866	21.276	99	1.030	193.556	2.027			
1904	55	42	16	4.494	394	4.946	75.677	43.680	31.997	551	184	735	21.443	96	442	197.096	19.458			
1903	59	146	54	5.243	197	5.640	65.446	49.632	15.814	486	179	665	18.680	159	679	107.545	6			
1902	57	291	38	4.000	184	4.513	74.693	53.303	21.390	657	193	850	15.346	44	478	68.836	456			

6. Еснафи 1906 године — 6. Corps de métiers en 1906

а. Чланови. Приходи и издаци — a. Membres. Recettes et dépenses

ОКРУЗИ DÉPARTEMENT DE	Просечно долази на један еснаф En moyenne par un corps de métiers		Број-Nombre		Број чланова-Nombre des membres					Вредност — Valeur des			
	прихода recettes	издатака dépenses	места у којима има еснафа- des lieux qui ont les corps de métiers	еснафа des corps de métiers	у почетку године au commencement	који су у течају године qui ont au cours de l'année				на крају године à la fin de l'année	прихода recettes	издатака dépenses	вишак прихода excedent des recettes
						умрли-морт umrli-mort	искључени bannis	иначе иступили se retirés	у опште отишли se retirés en général				
	1	2	3	4	5					6	7	8	9
Београдски-Belgrade	116	65	3	13	318	7	1	1	9	334	1.397	781	616
Ваљевски-Valjevo	148	88	3	24	742	6	—	12	18	799	3.554	2.106	1.448
Врањски-Vranja	201	115	4	39	1.794	56	6	19	81	1.823	7.835	4.487	3.348
Крагујевачки-Kragujevac	86	81	6	41	1.518	22	2	14	38	1.536	3.543	3.307	236
Крајински-Krajina	163	152	4	21	598	13	—	—	13	611	3.427	3.191	236
Крушевачки-Kruševac	132	106	5	27	995	31	10	11	52	984	3.559	2.850	709
Моравски-Morava	59	41	9	53	1.313	32	11	23	66	1.315	3.139	2.166	973
Нишки-Niš	178	144	4	46	1.548	45	25	30	100	1.518	8.186	6.645	1.541
Пиротски-Pirot	165	156	2	24	851	11	1	4	16	870	3.957	3.735	222
Подрински-Podrinje	184	129	6	37	1.689	37	1	7	45	1.733	6.816	4.775	2.041
Пожаревачки-Požarevac	585	481	9	47	1.776	28	—	6	34	1.835	27.478	22.608	4.870
Руднички-Rudnik	203	143	1	8	258	2	—	—	2	276	1.626	1.140	486
Смедеревски-Smederevo	146	73	4	26	750	11	2	49	62	724	3.798	1.907	1.891
Тимочки-Timok	86	58	4	28	997	11	—	—	11	1.024	2.410	1.639	771
Топлички-Toplica	193	165	2	12	449	14	—	23	37	437	3.312	1.984	1.328
Ужички-Užice	100	73	5	21	644	8	3	10	21	658	2.094	1.539	555
Чачански-Čačak	106	89	4	27	910	32	2	10	44	910	2.870	2.392	478
Београд-La ville de Belgrade	2.015	1.863	1	35	2.635	55	—	23	78	2.745	70.524	65.195	5.329
Свега-Total	2.099	251	76	528	19.785	421	64	242	727	20.132	159.525	132.447	27.078
1905	175	139	76	516	19.071	352	37	120	509	19.613	90.239	71.899	18.340

6. Еснафи 1906 године — 6. Corps de métiers en 1906

б. Имовина и дуговање еснафа — b. Fortune et dettes des corps de métiers

758

ОКРУЗИ DÉPARTEMENT DE	Вредност еснафске имовине на крају године Valeur de la fortune des corps de métiers à la fin de l'année						Дуговање еснафа на крају год. Dettes à la fin de l'année			Од вредности имовине долази просечно на један еснаф-Valeur moyenne de la fortune par un corps de métiers
	непокретне immeubles	покретне mobiliers	капитала код capital chez les		готовине у благајници monnaie comptante	у опште en général	приватним повериоцима créanciers privés	новчаним заводима institutions de crédit	у опште en général	
			приватних дужника débiteurs privés	новчаних завода-in- stitutions de crédit						
	д и н а р а — f r a n c s									
	1	2	3	4	5	6	7	8	9	10
Београдски-Belgrade	64	600	4.270	1.106	1.066	7.106	—	—	—	592
Ваљевски-Valjevo	5.090	12.456	10.585	7.575	7.378	43.084	200	20	220	1.795
Врањски-Vranja	230	130	18.509	7.686	2.854	29.409	28	104	132	754
Крагујевачки-Kragujevac	7.355	5.595	7.448	13.548	4.077	38.023	187	42	229	927
Крајински-Krajina	2.350	660	28.830	5.150	5.587	42.577	187	—	187	2.027
Крушевачки-Kruševac	5.090	850	1.824	12.792	2.820	23.376	—	100	100	866
Моравски-Morava	2.626	1.581	16.316	5.793	1.991	28.307	64	1.325	1.389	534
Нишки-Niš	17.841	3.217	12.639	8.069	1.765	43.531	541	50	591	946
Пиротски-Pirot	11.700	345	8.983	1.057	661	22.746	—	1.226	1.226	948
Подришки-Podrinje	127	12.300	14.777	23.188	3.225	53.617	120	—	120	1.449
Пожаревачки-Požarevac	1.480	4.594	66.418	13.708	5.120	91.320	—	—	—	1.900
Руднички-Rudnik	—	9.191	3.633	732	464	14.020	—	110	110	1.752
Смедеревски-Smederevo	—	2.050	7.647	42.466	1.170	53.333	324	502	826	2.051
Тимочки-Timok	49.696	150	9.879	1.841	525	62.091	60	6.000	6.060	2.218
Топлички-Toplica	—	357	9.291	5.263	706	15.617	11	217	228	1.301
Ужички-Užice	897	5.196	11.173	8.921	804	26.991	37	—	37	1.285
Чачански-Čačak	35	2.733	4.678	7.086	2.613	17.145	21	—	21	635
Београд-La ville de Belgrade	75.618	31.350	77.352	73.525	15.889	273.734	28	38.802	38.830	782
Свега-Total	180.199	93.355	314.252	239.506	58.715	886.027	1.808	48.498	50.306	1.678
1905	89.459	97.450	267.992	220.557	43.820	719.278	4.094	19.401	23.495	1.394

7. Земљорадничке задруге у Србији — 7. Les coopérations rurales en Serbie

ОКРУЗИ DÉPARTEMENT DE	Б р о ј — N o m b r e d e s					И м о в и н е з а д р у г а - V a l e u r d e s b i e n s					П р о с е ч н а в р е д н о с т н а 1 - V a l e u r m o y e n d e s b i e n s						
	задруга у 1906 г. coopérations en 1906	задругара године — membres de la coopération en					1902	1903	1904	1905	1906	задругу coopéra- tion	задругара membres de la coopé- ration				
		1902	1903	1904	1905	1906											
	1	2	3	4	5	6	у д и н а р и м а — e n f r a n c s					7	8	9	10	11	12
Београдски-Belgrade	52	1.194	1.541	1.798	2.202	2.140	61.369	93.676	138.872	160.104	194.434	3.731	90.9				
Ваљевски-Valjevo	24	522	517	486	444	461	29.176	34.813	38.025	35.264	38.656	1.602	83.9				
Врањски-Vranja	9	118	202	293	352	385	1.684	4.518	9.214	14.792	19.754	2.195	51.3				
Крагујевачки-Kragujevac	57	832	1.024	1.477	1.909	2.243	55.626	71.944	104.267	129.737	198.961	3.491	88.7				
Крајински-Krajina	17	939	858	762	786	1.015	45.599	48.527	45.475	47.824	59.307	3.489	58.4				
Крушевачки-Kruševac	30	367	524	817	967	1.090	15.478	24.890	37.297	41.406	62.639	2.088	57.5				
Моравски-Morava	62	893	1.226	1.835	2.660	2.756	48.285	60.471	98.388	140.430	184.577	2.977	67.0				
Нишки-Niš	22	222	313	542	805	904	7.364	13.616	19.601	30.685	37.145	1.707	41.1				
Пиротски-Pirot	13	307	210	273	325	326	21.894	16.743	16.658	16.595	16.060	1.235	49.3				
Подрински-Podrinje	55	735	834	998	1.501	1.880	35.820	57.948	77.470	119.606	152.210	2.767	81.0				
Пожаревачки-Požarevac	59	1.717	2.015	2.338	2.797	2.726	84.209	100.281	119.804	161.368	173.369	2.938	63.6				
Руднички-Rudnik	44	576	686	823	1.142	1.374	27.321	35.672	36.204	47.697	68.236	1.551	49.7				
Смедеревски-Smederevo	39	1.763	1.775	2.245	2.974	2.977	135.494	159.684	217.541	265.554	288.820	7.406	97.0				
Тимочки-Timok	29	1.333	1.372	1.522	1.830	1.528	58.657	72.007	80.380	96.783	80.119	2.763	52.4				
Топлички-Toplica	3	—	—	26	54	117	—	407	245	1.933	4.140	1.380	35.4				
Ужички-Užice	20	64	65	216	312	808	1.356	3.095	5.798	11.454	29.980	1.499	37.1				
Чачански-Čačak	33	779	967	1.407	1.649	1.827	54.225	64.225	92.965	115.476	147.455	4.468	80.7				
Свега-Total	568	12.361	14.129	17.858	22.709	24.557	683.557	862.517	1,138.204	1,436.708	1,755.862	3.091	71.5				

8. Јавне продаје 1906 године -- 8. Ventes judiciaires en 1906

а. Преглед по окрузима — а. Tableau par départements

ОКРУЗИ DÉPARTEMENT DE	Број извршених јавних продаја Nombre des ventes judiciaires			Број продатих непокретности Nombre des immeubles vendus			За продате непокретности добивено је Montant total des ventes d'immeubles		
	по варо- шима dans les villes	по селима dans les villages	у опште en général	по варо- шима dans les villes	по селима dans les villages	у опште en général	по варошима dans les villes	по селима dans les villages	у опште en général
	1	2	3	4	5	6	д и н а р а — f r a n c s		
	7	8	9						
Београдски-Belgrade	8	110	118	22	143	165	15.594	73.574	89.168
Ваљевски-Valjevo	17	140	157	22	318	340	54.182	123.771	177.953
Врањски-Vranja	49	42	91	110	109	219	117.681	16.468	134.149
Крагујевачки-Kragujevac	40	98	138	38	160	198	99.354	66.274	165.628
Крајински-Krajina	32	97	129	59	185	244	93.048	24.995	118.043
Крушевачки-Kruševac	18	52	70	31	114	145	18.527	17.654	36.181
Моравски-Morava	89	184	273	160	352	512	172.753	75.989	248.742
Нишки-Niš	49	121	170	63	253	316	59.383	47.722	107.105
Пиротски-Pirot	35	64	99	53	236	289	83.924	31.417	115.341
Подрински-Podrinje	34	170	204	36	248	284	198.529	157.466	355.995
Пољаревачки-Požarevac	97	292	389	242	561	803	389.949	135.450	525.399
Руднички-Rudnik	10	78	88	10	158	168	15.869	117.175	133.044
Смедеревски-Smederevo	60	160	220	94	316	410	145.686	217.323	363.009
Тимочки-Timok	30	145	175	71	371	442	41.472	40.358	81.830
Топлички-Toplica	7	45	52	7	69	76	3.133	9.070	12.203
Ужички-Užice	25	86	111	52	137	189	49.560	36.765	86.325
Чачански-Čačak	13	149	162	18	218	236	32.283	65.188	97.471
Београд-La ville de Belgrade	87	—	87	38	—	38	796.302	—	796.302
Свeра-Total . . .	700	2.033	2.733	1.126	3.948	5.074	2,387.229	1,256.659	3,643.888
1905	548	1.854	2.402	855	3.627	4.482	1,296.575	999.589	2,296.164
1904	791	2.304	3.095	1.463	5.208	6.671	1,592.129	1,780.304	3,372.433
1903	865	2.072	2.937	1.501	4.949	6.450	2,131.281	1,409.781	3,541.062
1902	775	3.095	3.870	1.179	6.258	7.437	1,396.903	1,371.756	2,768.659
1901	967	3.558	4.525	1.424	7.373	8.797	2,692.439	1,432.795	4,125.234

б. Преглед по месецима — b. Tableau par mois

М Е С Е Ц И MOIS	Број извршених јавних продаја Nombre des ventes judiciaires			Број продатих непокретности Nombre des immeubles vendus			За продате непокретности добивено је Montant total des ventes d'immeubles		
	по варо- шима dans les villes	по селима dans les villages	у опште en général	по варо- шима dans les villes	по селима dans les villages	у опште en général	по варошима dans les villes	по селима dans les villages	у опште en général
	1	2	3	4	5	6	д и н а р а — f r a n c s		
							7	8	9
Јануар-Janvier	59	134	193	115	276	391	163.474	93.382	256.856
Фебруар-Février	57	232	289	67	483	550	168.437	183.701	352.138
Март-Mars	59	113	172	104	212	316	237.806	59.019	296.825
Април-Avril	52	139	191	66	294	360	77.615	122.237	199.852
Мај-Mai	47	117	164	64	179	243	77.966	55.491	133.457
Јун-Juin	43	94	137	48	166	214	142.815	35.523	178.338
Јул-Juillet	60	186	246	90	325	415	252.056	84.764	336.820
Август-Août	42	207	249	55	447	502	114.555	155.018	269.573
Септембар-Septembre	70	224	294	136	467	603	353.904	154.345	508.249
Октобар-October	84	232	316	117	412	529	335.568	95.023	430.591
Новембар-Novembre	67	196	263	153	378	531	327.113	136.719	463.832
Децембар-Décembre	60	159	219	111	309	420	135.920	81.437	217.357
Пролеће-Printemps	158	369	527	234	685	919	393.387	236.747	630.134
Лето-Eté	145	487	632	193	938	1.131	509.426	275.305	784.731
Јесен-Automne	221	652	873	406	1.257	1.663	1,016.585	386.087	1,402.672
Зима-Hiver	176	525	701	293	1.068	1.361	467.831	358.520	826.351
Свега-Total	700	2.033	2.733	1.126	3.948	5.074	2,387.229	1,256.659	3,643.888
Процент-Pour-cent									
Пролеће-Printemps	22·57	18·15	19·28	20·78	17·35	18·11	16·48	18·84	17·29
Лето-Eté	20·71	23·95	23·13	17·14	23·76	22·29	21·34	21·91	21·54
Јесен-Automne	31·57	32·07	31·94	36·06	31·84	32·78	42·59	30·72	38·49
Зима-Hiver	25·15	25·83	25·65	26·02	27·05	26·82	19·59	28·53	22·68
У опште-En général	100·00	100·00	100·00	100·00	100·00	100·00	100·00	100·00	100·00

9. Јавне продаје за наплату порезе 1906 год. — 9. Ventes judiciaires pour recouvrement des impôts en 1906

а. По варошима — a. Dans les villes

ОКРУЗИ DÉPARTEMENT DE	Број извршених продаја Nombre des ventes exécutées			За продато имање добивено је динара Produit de la vente des biens. en francs			Дуг од порезе износио је динара L'impôt dû atteignait, en francs			На једну продају до- лази пореског дуга у динарима-Montant de l'impôt dû par vente exécutée, en francs		
	код полицијских власти-par les bu- reaux de police	код пореских вла- сти-par les bureaux des contributions	свега-total	код полицијских власти des bureaux de police	код пореских власти des bureaux des contributions	свега-total	код полицијских власти des bureaux de police	код пореских власти des bureaux des contributions	свега-total	код полицијских власти-près des bu- reaux de police	код пореских вла- сти-près des bureaux des contributions	у опште en général
	1	2	3	4	5	6	7	8	9	10	11	12
Београдски-Belgrade	—	48	48	—	20.159	20.159	—	9.234	9.234	—	192	192
Ваљевски-Valjevo	—	5	5	—	1.678	1.678	—	742	742	—	148	148
Врањски-Vranja	3	80	83	3.929	28.527	32.456	1.446	17.632	19.078	482	220	230
Крагујевачки-Kragujevac	2	34	36	—	15.586	15.586	84	7.485	7.569	42	220	210
Крајински-Krajina	1	29	30	234	3.134	3.368	234	4.836	5.070	234	167	169
Крушевачки-Kruševac	—	22	22	—	4.031	4.031	—	5.063	5.063	—	230	230
Моравски-Morava	1	254	255	157	58.733	58.890	157	46.819	46.976	157	185	184
Нишки-Niš	—	56	56	—	11.609	11.609	—	8.637	8.637	—	154	154
Пиротски-Pirot	1	58	59	470	12.777	13.247	480	10.512	10.992	480	181	186
Подрински-Podrinje	—	16	16	—	7.369	7.369	—	3.672	3.672	—	228	228
Пожаревачки-Požarevac	2	242	244	—	55.614	55.614	3.180	28.879	32.059	1.590	119	131
Руднички-Rudnik	2	2	4	—	755	755	414	867	1.281	207	434	320
Смедеревски-Smederevo	—	43	43	—	17.482	17.482	—	14.208	14.208	—	330	330
Тимочки-Timok	—	93	93	—	23.954	23.954	—	19.004	19.004	—	204	204
Топлички-Toplica	—	22	22	—	56.191	56.191	—	39.212	39.212	—	1.782	1.782
Ужички-Užice	2	6	8	—	3.004	3.004	313	1.188	1.501	156	198	188
Чачански-Čačak	—	11	11	—	4.921	4.921	—	2.124	2.124	—	193	193
Београд-La ville de Belgrade	1	—	1	644	—	644	644	—	644	644	—	644
Свега-Total	15	1.021	1.036	5.434	325.524	330.958	6.952	220.114	227.066	463	215	219
1905	14	779	793	33.256	246.141	279.397	4.081	213.319	217.400	292	274	274
1904	27	1.042	1.069	115.234	268.665	383.899	17.992	216.242	234.234	666	208	219
1903	25	707	732	7.461	127.499	134.960	13.112	108.850	121.962	524	154	167
1902	16	991	1.007	14.407	170.456	184.863	6.023	157.881	163.904	376	159	163

б. По селима — b. Dans les villages

ОКРУЗИ DÉPARTEMENT DE	Број извршених продаја Nombre des ventes exécutées			За продато имање добивено је динара Produit de la vente des biens, en francs			Дуг од порезе износио је динара L'impôt dû atteignait, en francs			На једну продају до- лази пореског дуга у динарима-Montant de l'impôt dû par vente exécutée, en francs		
	код полицијских власти-par les bu- reaux de police	код пореских власти par les bureaux des contributions	с в е р а - t o t a l	код полицијских власти près des bureaux de police	код пореских власти près des bureaux des contributions	с в е р а - t o t a l	код полицијских власти près des bureaux de police	код пореских власти près des bureaux des contributions	с в е р а - t o t a l	код полицијских власти-près des bu- reaux de police	код пореских влас- ти-près des bureaux des contributions	у о п ш т е en général
	1	2	3	4	5	6	7	8	9	10	11	12
Београдски-Belgrade	—	448	448	—	121.762	121.762	—	83.820	83.820	—	187	187
Ваљевски-Valjevo	16	167	183	15.713	31.985	47.698	3.066	31.026	34.092	191	186	186
Брањски-Vranja	—	334	334	—	80.487	80.487	—	77.205	77.205	—	231	231
Крагујевачки-Kragujevac	2	711	713	301	130.817	131.118	378	125.439	125.817	189	176	176
Крајински-Krajina	4	263	267	314	32.692	33.006	314	37.441	37.755	79	143	141
Крушевачки-Kruševac	1	467	468	—	57.595	57.595	234	65.150	65.384	234	139	139
Моравски-Morava	—	1.177	1.177	—	174.199	174.199	—	158.386	158.386	—	135	135
Нишки-Niš	—	443	443	—	87.517	87.517	—	91.577	91.577	—	207	207
Пиротски-Pirot	—	245	245	—	42.893	42.893	—	42.758	42.758	—	175	175
Подрински-Podrinje	1	507	508	206	92.686	92.892	90	75.798	75.888	90	150	149
Пољаревачки-Požarevac	1	1.443	1.444	—	190.790	190.790	68	146.386	146.454	68	101	101
Руднички-Rudnik	1	165	166	—	28.412	28.412	860	23.383	24.243	860	142	146
Смедеревски-Smederevo	3	388	391	722	93.299	94.021	400	79.659	80.059	133	205	205
Тимочки-Timok	—	529	529	—	74.581	74.581	—	88.468	88.468	—	167	167
Топлички-Toplica	—	114	114	—	24.926	24.926	—	24.966	24.966	—	219	219
Ужички-Užice	4	475	479	1.581	61.498	63.079	970	51.675	52.645	243	109	110
Чачански-Čačak	1	170	171	31	24.732	24.763	31	19.244	19.275	31	113	113
Свeгa-Total	34	8.046	8.080	18.868	1,350.871	1,369.739	6.411	1,222.381	1,228.792	189	152	152
1905	38	5.646	5.684	41.443	991.768	1,033.211	12.095	922.767	934.862	318	163	165
1904	42	6.332	6.374	53.291	996.660	1,049.951	13.855	929.854	943.709	330	147	148
1903	28	4.932	4.960	4.125	670.581	674.706	10.213	642.932	653.145	352	130	132
1902	44	6.436	6.480	53.304	796.320	849.624	8.867	810.084	818.951	202	126	126

9. Јавне продаје за наплату порезе 1906 год. — 9. Ventes judiciaires pour recouvrement des impôts en 1903

в. У опште — с. En général

ОКРУЗИ DÉPARTEMENT DE	Број извршених продаја Nombre des ventes exécutées			За продато имање добивено је динара Produit de la vente des biens, en francs			Дуг од порезе износио је динара L'impôt dû atteignait, en francs			На једну продају до- лази пореског дуга у динарима-Montant de l'impôt dû par vente exécutée, en francs		
	КОД полицијских власти- par les bu- reaux de police	КОД пореских вла- сти- par les bureaux des contributions	свега- total	КОД полицијских власти près des bureaux de police	КОД пореских власти près des bureaux des contributions	свега- total	КОД полицијских власти près des bureaux de police	КОД пореских власти près des bureaux des contributions	свега- total	КОД полицијских власти- près des bu- reaux de police	КОД пореских вла- сти- près des bureaux des contributions	У опште en général
	1	2	3	4	5	6	7	8	9	10	11	12
Београдски-Belgrade	—	496	496	—	141.921	141.921	—	93.054	93.054	—	188	188
Ваљевски-Valjevo	16	172	188	15.713	33.663	49.376	3.066	31.768	34.834	192	185	185
Врањски-Vranja	3	414	417	3.929	109.014	112.943	1.446	94.837	96.283	482	229	231
Крагујевачки-Kragujevac	4	745	749	301	146.403	146.704	462	132.924	133.386	115	178	178
Крајински-Krajina	5	292	297	548	35.826	36.374	548	42.277	42.825	110	145	144
Крушевачки-Kruševac	1	489	490	—	61.626	61.626	234	70.213	70.447	234	144	144
Моравски-Morava	1	1.431	1.432	157	232.932	233.089	157	205.205	205.362	157	143	143
Нишки-Niš	—	499	499	—	99.126	99.126	—	100.214	100.214	—	201	201
Пиротски-Pirot	1	303	304	470	55.670	56.140	480	53.270	53.750	480	176	177
Подрински-Podrinje	1	523	524	206	100.055	100.261	90	79.470	79.560	90	153	152
Пошаревачки-Požarevac	3	1.685	1.688	—	246.404	246.404	3.248	175.265	178.513	1.083	104	106
Руднички-Rudnik	3	167	170	—	29.167	29.167	1.274	24.250	25.524	425	145	150
Смедеревски-Smederevo	3	431	434	722	110.781	111.503	400	93.867	94.267	133	218	217
Тимочки-Timok	—	622	622	—	98.535	98.535	—	107.472	107.472	—	173	173
Топлички-Toplica	—	136	136	—	81.117	81.117	—	64.178	64.178	—	472	472
Ужички-Užice	6	481	487	1.581	64.502	66.083	1.283	52.863	54.146	214	110	111
Чачански-Čačak	1	181	182	31	29.653	29.684	31	21.368	21.399	31	118	118
Београд-La ville de Belgrade	1	—	1	644	—	644	644	—	644	644	—	644
Свега-Total	49	9.067	9.116	24.302	1,676.395	1,700.697	13.363	1,442.495	1,455.858	273	159	160
1905	52	6.425	6.477	74.699	1,237.909	1,312.608	16.176	1,136.086	1,152.262	311	177	178
1904	69	7.374	7.443	168.525	1,265.325	1,433.850	31.847	1,146.096	1,177.943	462	155	158
1903	53	5.639	5.692	11.587	798.080	809.667	23.325	751.782	775.107	432	133	136
1902	60	7.427	7.487	67.662	966.775	1,034.437	14.889	967.966	982.855	248	130	131

10. Јавне продаје у опште 1906 године — 10. Ventes judiciaires en général en 1906

а. Продаје по врстама земљишта — a. Ventes par catégories de la terre

ОКРУЗИ DÉPARTEMENT DE	Број продатих парцела-Nombre des parcelles vendus						Процент продатих парцела-Pour-cent des parcelles vendus							
	кућних плацева sois	њива-champs	ливада и паш- њака-prairies et pasages	воћњака и вино- града-vergers et vignes	забрања bois en défends et forêts	утрина и друге земље-pâturages et autre terre	свега-total	кућних плацева sois	њива-champs	ливада и паш- њака-prairies et pasages	воћњака и вино- града-vergers et vignes	забрања bois en défends et forêts	утрина и друге земље-pâturages et autre terre	свега-total
	1	2	3	4	5	6	7	8	9	10	11	12	13	14
Београдски-Belgrade	25	550	45	12	21	4	657	3·80	83·71	6·85	1·83	3·20	0·61	100·00
Ваљевски-Valjevo	6	39	36	17	19	—	473	1·27	83·51	7·61	3·59	4·02	—	100·00
Врањски-Vranja	25	658	60	77	57	5	882	2·83	74·60	6·80	8·74	6·46	0·57	100·00
Крагујевачки-Kragujevac	34	770	79	81	36	26	1.026	3·31	75·05	7·70	7·89	3·52	2·53	100·00
Крајински-Krajina	34	557	75	17	83	13	779	4·36	71·50	9·63	2·18	10·66	1·67	100·00
Крушевачки-Kruševac	17	486	93	67	59	30	752	2·26	64·63	12·37	8·91	7·84	3·99	100·00
Моравски-Morava	85	1.563	171	110	135	27	2.091	4·06	74·75	8·18	5·26	6·46	1·29	100·00
Нишки-Niš	23	799	56	59	38	20	995	2·31	80·30	5·63	5·93	3·82	2·01	100·00
Пиротски-Pirot	19	434	118	51	67	29	718	2·65	60·45	16·43	7·10	9·33	4·04	100·00
Подрински-Podrinje	46	636	58	23	14	15	792	5·81	80·30	7·32	2·90	1·77	1·90	100·00
Пожаревачки-Požarevac	99	2.099	258	74	58	39	2.627	3·77	79·90	9·82	2·82	2·21	1·48	100·00
Руднички-Rudnik	3	191	85	25	15	4	323	0·93	59·13	26·32	7·74	4·64	1·24	100·00
Смедеревски-Smederevo	33	701	52	26	7	7	826	3·99	84·87	6·29	3·15	0·85	0·85	100·00
Тимочки-Timok	47	936	221	50	99	22	1.375	3·41	63·08	16·07	3·64	7·20	1·60	100·00
Топлички-Toplica	13	209	39	14	1	6	282	4·61	74·12	13·83	4·96	0·35	2·13	100·00
Ужички-Užice	14	409	187	51	70	14	745	1·88	54·90	25·10	6·85	9·39	1·88	100·00
Чачански-Čačak	17	198	128	48	37	6	434	3·92	45·62	29·49	11·06	8·53	1·38	100·00
Београд-La ville de Belgrade	2	1	—	1	—	—	4	50·00	25·00	—	25·00	—	—	100·00
Свега-Total	542	11.592	1.761	803	816	267	15.781	3·43	73·46	11·16	5·09	5·17	1·69	100·00
1905	505	8.914	1.454	650	723	448	12.694	3·98	70·22	11·46	5·12	5·69	3·53	100·00
1904	637	11.893	1.919	901	748	317	16.415	3·88	72·45	11·69	5·49	4·56	1·93	100·00
1903	477	9.808	1.779	721	553	190	13.528	3·53	72·50	13·15	5·33	4·09	1·40	100·00
1902	583	12.254	2.279	896	821	277	17.110	3·41	71·62	13·32	5·24	4·79	1·62	100·00

10. Јавне продаје у опште 1906 године — 10. Ventes judiciaires en général en 1906

б. Продаје по величини парцела — b. Ventes par étendue des parcelles

ОКРУЗИ DÉPARTEMENT DE	Број продатих парцела — Nombre des parcelles vendus																		Непознате ве- личине-étendue inconnue	У опште en général																			
	до à	0-25	0-26—0-50	0-51—0-75	0-76—1-00	1-01—1-25	1-26—1-50	1-51—1-75	1-76—2-00	2-01—2-25	2-26—2-50	2-51—2-75	2-76—3-00	3-01—3-25	3-26—3-50	3-51—3-75	3-76—4-00	4-01—4-25			више 0А au-dessus 4.25																		
																						х е к т а р а — h e c t a r e s																	
																						1	2	3	4	5	6	7	8	9	10	11	12	13	14	15	16	17	18
Београдски-Belgrade	146	218	120	58	36	17	20	9	7	2	2	2	2	3	1	1	—	5	8	657																			
Ваљевски-Valjevo	41	57	78	46	73	34	37	19	25	6	9	2	5	25	—	1	—	12	3	473																			
Врањски-Vranja	268	284	109	69	32	19	16	17	5	5	1	6	2	4	2	2	1	7	33	882																			
Крагујевачки-Kragujevac	354	285	126	80	24	33	9	10	2	2	2	2	—	1	—	—	—	3	93	1.026																			
Крајински-Krajina	371	248	54	34	15	9	2	7	5	3	3	—	4	2	2	—	—	11	9	779																			
Крушевачки-Kruševac	418	185	48	34	19	5	4	3	1	1	—	—	—	—	1	—	—	2	31	752																			
Моравски-Morava	1.009	542	216	95	49	30	12	18	10	5	3	1	4	—	—	2	1	11	83	2.091																			
Нишки-Niš	413	283	109	57	21	16	14	9	4	4	—	2	—	3	—	2	—	5	53	995																			
Пиротски-Pirot	226	251	78	35	37	14	7	6	8	7	4	6	2	1	1	—	—	5	29	718																			
Подрински-Podrinje	176	210	130	63	38	26	20	18	15	9	6	12	3	3	3	3	2	26	29	792																			
Пожаревачки-Požarevac	1.401	702	200	111	41	27	18	13	7	11	4	2	4	3	2	1	—	13	67	2.627																			
Руднички-Rudnik	68	72	46	29	25	7	5	14	2	4	7	4	3	2	—	13	—	17	5	323																			
Смедеревски-Smederevo	156	149	81	41	20	13	10	1	2	3	2	—	—	1	—	—	—	2	345	826																			
Тимочки-Timok	651	321	119	90	56	47	12	10	6	17	4	3	3	7	1	2	4	4	18	1.375																			
Топлички-Toplica	82	84	33	24	9	4	9	9	2	—	1	4	3	5	1	2	—	9	1	282																			
Ужички-Užice	251	206	93	59	24	26	15	8	5	4	2	4	—	—	1	—	1	7	39	745																			
Чачански-Čačak	87	92	35	40	28	9	18	6	10	6	1	3	4	3	2	2	—	29	59	434																			
Београд-La ville de Belgrade	1	—	1	—	—	—	—	—	—	—	—	—	—	—	—	—	—	—	2	4																			
Продаје код полицијских власти-Ventes exécutées par les bureaux de police	1.397	1.069	501	291	258	151	99	95	60	39	21	32	17	35	8	24	4	109	370	4.580																			
Продаје код пореских власти-Ventes exé- cutée par les bureaux des contributions	4.722	3.120	1.175	674	289	185	129	82	56	50	30	21	22	28	9	8	5	59	537	11.201																			
Свега-Total	6.119	4.189	1.676	965	547	336	228	177	116	89	51	53	39	63	17	32	9	168	907	15.781																			
1905	4.604	3.238	1.540	776	477	259	208	130	106	80	49	53	35	40	23	20	23	143	890	12.694																			
1904	5.301	4.336	1.920	1.064	686	415	248	237	107	144	97	61	76	44	34	37	26	273	1.309	16.415																			
1903	4.501	3.208	1.743	1.046	652	428	262	256	180	107	87	116	40	71	25	40	26	206	531	13.228																			

11. Убијени 1906 године — 11. Assassins en 1906

а. Преглед по окрузима — а. Tableau par départements

ОКРУЗИ DÉPARTEMENT DE	Број убијених — Nombre d'assassinés								
	по варошима dans les villes			по селима dans les villa- ges			у опште en général		
	мушких sexe masculin	женских sexe féminin	свега-total	мушких sexe masculin	женских sexe féminin	свега-total	мушких sexe masculin	женских sexe féminin	свега-total
	1	2	3	4	5	6	7	8	9
Београдски-Belgrade	3	—	3	25	2	27	28	2	30
Ваљевски-Valjevo	2	—	2	12	2	14	14	2	16
Врањски-Vranja	1	—	1	58	7	65	59	7	66
Крагујевачки-Kragujevac	—	1	1	31	1	32	31	2	33
Крајински-Krajina	7	—	7	10	7	17	17	7	24
Крушевачки-Kruševac	1	—	1	23	4	27	24	4	28
Моравски-Morava	3	—	3	24	2	26	27	2	29
Нишки-Niš	17	2	19	22	2	24	39	4	43
Пиротски-Pirot	2	—	2	3	1	4	5	1	6
Подрински-Podrinje	1	—	1	24	4	28	25	4	29
Пожаревачки-Požarevac	10	—	10	42	4	46	52	4	56
Руднички-Rudnik	—	—	—	19	6	25	19	6	25
Смедеревски-Smederevo	3	—	3	14	5	19	17	5	22
Тимочки-Timok	4	—	4	29	1	30	33	1	34
Топлички-Toplica	1	—	1	45	6	51	46	6	52
Ужички-Užice	—	—	—	25	5	30	25	5	30
Чачански-Čačak	4	1	5	26	5	31	30	6	36
Београд-La ville de Belgrade	12	—	12	—	—	—	12	—	12
Свега-Total	71	4	75	432	64	496	503	68	571
1905	74	13	87	440	73	513	514	86	600
1904	67	8	75	406	59	465	473	67	540
1903	49	11	60	347	38	385	396	49	445
1902	34	9	43	303	47	350	337	56	393
1901	37	6	43	239	47	286	276	53	329
1900	31	4	35	223	32	255	254	36	290
1899	39	4	43	249	43	292	288	47	335
1898	36	7	43	307	52	359	343	59	402
1897	42	2	44	322	37	359	364	39	403
1896	38	2	40	314	48	362	352	50	402

в. Упоредни преглед — с. Tableau comparatif

ОКРУЗИ DÉPARTEMENT DE	Број убијених — Nombre d'assassinés															Просечно En moyenne
	1892	1893	1894	1895	1896	1897	1898	1899	1900	1901	1902	1903	1904	1905	1906	
	1	2	3	4	5	6	7	8	9	10	11	12	13	14	15	
Београдски-Belgrade	31	20	31	30	25	20	19	13	18	11	13	22	27	22	30	33
Ваљевски-Valjevo	9	11	22	19	17	16	9	12	17	7	14	13	26	24	16	23
Врањски-Vranja	19	39	35	38	35	33	34	28	30	31	35	36	50	68	66	58
Крагујевачки-Kragujevac	36	26	41	32	25	32	26	15	25	28	26	27	38	49	33	46
Крајински-Krajina	27	21	29	25	33	13	12	18	13	26	16	18	25	30	24	33
Крушевачки-Kruševac	10	11	15	18	13	20	13	12	16	9	14	22	25	32	28	26
Моравски-Morava	41	37	64	55	37	32	41	24	19	34	31	31	50	37	29	56
Нишки-Niš	11	7	11	18	10	23	21	20	6	17	12	29	28	32	43	29
Пиротски-Pirot	11	7	7	3	5	11	11	10	7	3	9	8	9	1	6	11
Подрински-Podrinje	41	31	45	37	23	24	26	17	18	19	31	20	16	30	29	41
Пољаревачки-Požarevac	58	73	77	80	46	40	46	38	24	32	13	49	64	57	56	75
Руднички-Rudnik	7	13	13	13	12	9	15	11	8	9	20	12	15	17	25	20
Смедеревски-Smederevo	25	18	27	26	20	15	16	11	17	18	44	32	27	41	22	36
Тимочки-Timok	27	31	37	32	28	31	19	24	19	23	22	24	27	30	34	41
Топлички-Toplica	26	21	31	24	18	34	31	34	15	27	49	27	30	57	52	48
Ужички-Užice	34	18	41	58	24	25	24	21	15	14	14	20	30	26	30	40
Чачански-Čačak	16	31	32	32	29	22	35	25	18	21	29	41	42	31	36	44
Београд-La ville de Belgrade	2	4	6	4	2	3	4	2	5	—	1	14	11	16	12	9
Свега-Total	431	419	564	544	402	403	402	335	290	329	393	445	540	600	571	669
На 1000 становника-Sur 1000 habitants	0·19	0·18	0·25	0·24	0·17	0·17	0·17	0·13	0·12	0·13	0·16	0·17	0·22	0·22	0·21	0·24

11. Assassinsés de 1902 à 1906

d. D'après le mode d'exécution

у р о д и н и — N о м б р е д' а с с а с с и н é с е н												
свeгa-total	1905			1906			свeгa-total			проcечно-ен moyenne		
	мyжских-сехе masculin	женских sexe féminin	свeгa-total	мyжских-сехе masculin	женских sexe féminin	свeгa-total	мyжских-сехе masculin	женских sexe féminin	свeгa-total	мyжских-сехе masculin	женских sexe féminin	свeгa-total
9	10	11	12	13	14	15	16	17	18	19	20	21
—	11	—	11	8	—	8	30	—	30	6	—	6
256	235	34	269	373	37	410	1.265	135	1.400	253	27	280
71	79	13	92	67	17	84	284	51	335	57	10	67
35	50	5	55	40	1	41	185	19	204	37	4	41
11	17	3	20	8	6	14	45	26	71	9	5	14
8	2	3	5	4	5	9	12	24	36	3	5	8
2	1	—	1	1	—	1	5	3	8	1	1	2
—	1	—	1	—	—	—	1	—	1	—	—	—
—	1	2	3	—	—	—	4	5	9	1	1	2
—	2	1	3	2	2	4	6	3	9	1	—	1
157	115	25	140	—	—	—	386	60	446	77	12	89
540	514	86	600	503	68	571	2.223	326	2.549	445	65	510
P o u r - c e n t												
—	—	—	—	1·59	—	1·40	—	—	—	1·35	—	1·18
47·41	47·86	39·54	46·67	74·15	54·42	71·80	—	—	—	56·85	41·55	54·90
13·15	15·37	15·12	15·33	13·32	25·00	14·71	—	—	—	12·81	15·38	13·14
6·48	9·73	5·81	9·17	7·95	1·47	7·18	—	—	—	8·32	6·15	8·04
2·04	3·31	3·49	3·33	1·59	8·82	2·45	—	—	—	2·02	7·69	2·74
1·48	0·39	3·49	0·83	0·80	7·35	1·58	—	—	—	0·67	7·69	1·57
0·37	0·19	—	0·17	0·20	—	0·18	—	—	—	0·22	1·54	0·39
—	0·19	—	0·17	—	—	—	—	—	—	—	—	—
—	0·19	2·33	0·50	—	—	—	—	—	—	0·23	1·54	0·39
—	0·39	1·15	0·50	0·40	2·94	0·70	—	—	—	0·23	—	0·20
29·07	22·38	29·07	23·33	—	—	—	—	—	—	17·30	18·46	17·45
100·00	100·00	100·00	100·00	100·00	100·00	100·00	—	—	—	100·00	100·00	100·00

11. Убијени од 1897 до 1906 године — 11. Assassinsés de 1897 à 1906

д. По брачном стању — e. Par état civil

Г О Д И Н Е ANNÉES	Б р о ј у б и ј е н и х — N o m b r e d' a s s a s s i n é s										П р о ц е н а т у б и ј е н и х P o u r - c e n t d' a s s a s s i n é s				
	у о п ш т е - e n g é n é r a l			н е ж е њ е н и х и н е у д а т и х c é l i b a t a i r e s		о ж е њ е н и х и у д а т и х - m a r i é s e t m a r i é e s		у д о в и х v e u f s e t v e u v e s		р а з в е д е н и х d i v o r c é s e t d i v o r c é e s		н е ж е њ е н и х и н е у д а т и х c é l i b a t a i r e s	о ж е њ е н и х и у д а т и х - m a r i - é s e t m a r i é e s	у д о в и х v e u f s e t v e u - v e s	р а з в е д е н и х d i v o r c é s e t d i v o r c é e s
	м у ш к и х s e x e m a s c u l i n	ж е н с к и х s e x e f é m i n i n	с в е г а t o t a l	м у ш к и х s e x e m a s c u l i n	ж е н с к и х s e x e f é m i n i n	м у ш к и х s e x e m a s c u l i n	ж е н с к и х s e x e f é m i n i n	м у ш к и х s e x e m a s c u l i n	ж е н с к и х s e x e f é m i n i n	м у ш к и х s e x e m a s c u l i n	ж е н с к и х s e x e f é m i n i n				
	1	2	3	4	5	6	7	8	9	10	11	12	13	14	15
1897	364	39	403	99	8	236	27	23	4	6	—	26.55	65.26	6.70	1.49
1898	343	59	402	90	13	224	34	29	10	—	2	25.62	64.18	9.70	0.50
1899	288	47	335	99	11	172	29	17	7	—	—	32.84	60.00	7.16	—
1900	254	36	290	68	11	167	20	17	5	2	—	27.24	64.48	7.59	0.69
1901	276	53	329	85	12	174	34	17	7	—	—	29.48	63.22	7.30	—
1902	337	56	393	82	17	238	33	15	6	2	—	25.19	68.96	5.34	0.51
1903	396	49	445	114	8	249	29	29	12	4	—	27.42	62.47	9.21	0.90
1904	473	67	540	154	13	278	44	39	10	2	—	30.93	59.63	9.07	0.37
1905	514	86	600	153	27	314	47	43	11	4	1	30.00	60.17	9.00	0.83
1906	503	68	571	153	30	323	33	24	5	3	—	32.05	62.35	5.08	0.52

ђ. По занимању — f. Par professions

Г О Д И Н Е ANNÉES	Б р о ј у б и ј е н и х — N o m b r e d' a s s a s s i n é s									П р о ц е н а т у б и ј е н и х — P o u r - c e n t d' a s s a s s i n é s							
	с в е ш т е н и к а p r ê t r e s	ч и н о в н и к а e m p l o y é s	в о ј н и к а m i l i t a i r e s	т р г о в а ц а c o m m e r ç a n t s	з а н а т л и ј а a r t i s a n s	з е м љ о р а д н и к а a g r i c u l t e u r s	д р у г о к а к в о a u t r e s p r o f e s - s i o n s	н е п о з н а т о p r o f e s s i o n i n - c o n n u e	у о п ш т е e n g é n é r a l	с в е ш т е н и к а p r ê t r e s	ч и н о в н и к а e m p l o y é s	в о ј н и к а m i l i t a i r e s	т р г о в а ц а c o m m e r ç a n t s	з а н а т л и ј а a r t i s a n s	з е м љ о р а д н и к а a g r i c u l t e u r s	д р у г о к а к в о a u t r e s p r o f e s - s i o n s	н е п о з н а т о p r o f e s s i o n i n - c o n n u e
	1	2	3	4	5	6	7	8	9	10	11	12	13	14	15	16	17
1897	—	2	11	4	19	337	28	2	403	—	0.50	2.73	0.99	4.71	83.62	6.95	0.50
1898	3	5	5	9	14	342	22	2	402	0.75	1.24	1.24	2.24	3.48	85.08	5.47	0.50

(Наставак-Suite)

1899	—	1	9	4	12	288	18	3	335	—	0·30	2·69	1·19	3·58	85·97	5·37	0·90
1900	—	3	7	4	18	239	18	1	290	—	1·03	2·41	1·38	6·21	82·41	6·21	0·35
1901	—	2	6	7	17	282	13	2	329	—	0·61	1·82	2·13	5·17	85·71	3·95	0·61
1902	—	1	10	9	16	342	14	1	393	—	0·26	2·54	2·29	4·07	87·02	3·56	0·26
1903	—	8	16	9	10	376	26	—	445	—	1·80	3·60	2·02	2·25	84·49	5·84	—
1904	—	8	1	9	27	463	32	—	540	—	1·48	0·18	1·67	5·00	85·74	5·93	—
1905	—	5	7	17	17	511	43	—	600	—	0·83	1·17	2·83	2·83	85·17	7·17	—
1906	1	1	5	8	17	506	33	—	571	0·17	0·17	0·88	1·40	2·98	88·62	5·78	—

е. По доби — g. Par âge

ГОДИНЕ ANNÉES	Б р о ј у б и ј е н и х у д о б и — N o m b r e d' a s s a s s i n é s à l' â g e																			
	од 0-10 г. de 0-10 ans		од 11-15 г. de 11-15 ans		од 16-20 г. de 16-20 ans		од 21-25 г. de 21-25 ans		од 26-30 г. de 26-30 ans		од 31-35 г. de 31-35 ans		од 36-40 г. de 36-40 ans		од 41-50 г. de 41-50 ans		од 51-60 г. de 51-60 ans		старијих plus âgés	
	мушких sexe masculin	женских sexe féminin	мушких sexe masculin	женских sexe féminin	мушких sexe masculin	женских sexe féminin	мушких sexe masculin	женских sexe féminin	мушких sexe masculin	женских sexe féminin	мушких sexe masculin	женских sexe féminin	мушких sexe masculin	женских sexe féminin	мушких sexe masculin	женских sexe féminin	мушких sexe masculin	женских sexe féminin	мушких sexe masculin	женских sexe féminin
	1	2	3	4	5	6	7	8	9	10	11	12	13	14	15	16	17	18	19	20
1897	5	2	15	3	30	6	51	6	75	5	40	4	38	3	54	5	39	2	17	3
1898	7	5	13	1	27	14	37	7	54	6	33	6	40	4	67	6	46	7	19	3
1899	8	6	14	—	29	8	52	6	39	4	28	3	35	3	46	4	23	8	14	5
1900	3	5	13	—	26	4	26	5	38	8	30	1	39	8	36	3	29	—	14	2
1901	8	1	15	4	43	10	38	8	28	5	31	2	36	8	41	9	24	4	12	2
1902	6	6	10	2	30	5	36	7	63	5	39	7	42	6	59	7	37	8	15	3
1903	8	4	11	3	49	4	52	5	59	4	42	6	49	6	61	8	45	3	20	6
1904	14	8	15	1	60	7	68	9	45	10	44	5	58	5	84	9	48	7	37	6
1905	11	9	22	4	47	12	62	11	78	11	65	8	69	8	79	6	55	10	26	7
1906	12	10	18	7	48	11	72	13	80	2	54	4	63	2	90	9	43	7	23	3

12. Самоубиства 1906 године — 12. Suicides en 1906

а. Преглед по окрузима — а. Tableau par départements

ОКРУЗИ DÉPARTEMENT DE	Број самоубица — Nombre des suicides								
	по варошима dans les villes			по селима dans les villages			у опште en général		
	мушких sexe masculin	женских sexe féminin	свeга-total	мушких sexe masculin	женских sexe féminin	свeга-total	мушких sexe masculin	женских sexe féminin	свeга-total
	1	2	3	4	5	6	7	8	9
Београдски-Belgrade	1	—	1	1	2	6	5	2	7
Ваљевски-Valjevo	3	—	3	1	1	2	4	1	5
Врањски-Vranja	2	1	3	6	4	10	8	5	13
Крагујевачки-Kragujevac	—	1	1	2	1	3	2	2	4
Крајински-Krajina	—	—	—	3	—	3	3	—	3
Крушевачки-Kruševac	2	—	2	4	1	5	6	1	7
Моравски-Morava	4	2	6	2	4	6	6	6	12
Нишки-Niš	3	1	4	4	1	5	7	2	9
Пиротски-Pirot	2	1	3	2	1	3	4	2	6
Подрински-Podrinje	2	—	2	14	3	17	16	3	19
Пожаревачки-Požarevac	1	2	3	5	4	9	6	6	12
Руднички-Rudnik	—	—	—	2	2	4	2	2	4
Смедеревски-Smederevo	—	—	—	—	3	3	—	3	3
Тимочки-Timok	—	1	1	4	5	9	4	6	10
Топлички-Toplica	—	—	—	4	4	8	4	4	8
Ужички-Užice	—	3	3	12	9	21	12	12	24
Чачански-Čačak	1	—	1	4	7	11	5	7	12
Београд-La ville de Belgrade . .	15	3	18	—	—	—	15	3	18
Свeга-Total	36	15	51	73	52	125	109	67	176
1905	27	10	37	83	48	131	110	58	168
1904	42	6	48	72	46	118	114	52	166
1903	29	8	37	62	22	84	91	30	121
1902	26	7	33	63	44	107	89	51	140
1901	25	5	30	61	42	103	86	47	133
1900	22	5	27	76	41	117	98	46	144
1899	25	2	27	76	38	114	101	40	141
1898	19	8	27	65	38	103	84	46	130
1897	29	5	34	61	19	80	90	24	114
1896	13	4	17	31	23	54	44	27	71

12. Самоубиства 1906 године — 12. Suicides en 1906

б. Преглед по месецима — b. Tableau par mois

М Е С Е Ц И MOIS	Број самоубица — Nombre des suicides									Процент самоубица — Pour-cent des suicides								
	по варошима dans les villes			по селима dans les villages			у опште en général			по варошима dans les villes			по селима dans les villages			у опште en général		
	мушких sexe masculin	женских sexe féminin	свeгa-total	мушких sexe masculin	женских sexe féminin	свeгa-total	мушких sexe masculin	женских sexe féminin	свeгa-total	мушких sexe masculin	женских sexe féminin	свeгa-total	мушких sexe masculin	женских sexe féminin	свeгa-total	мушких sexe masculin	женских sexe féminin	свeгa-total
	1	2	3	4	5	6	7	8	9	10	11	12	13	14	15	16	17	18
Јануар-Janvier	3	2	5	3	4	7	6	6	12	8·33	13·33	9·80	4·11	7·69	5·60	5·50	8·96	6·82
Фeбpуap-Février	1	1	2	3	2	5	4	3	7	2·78	6·67	3·93	4·11	3·85	4·00	3·67	4·48	3·98
Март-Mars	1	3	4	6	4	10	7	7	14	2·78	20·00	7·84	8·22	7·69	8·00	6·43	10·45	7·95
Април-Avril	3	1	4	6	8	14	9	9	18	8·33	6·67	7·84	8·22	15·39	11·20	8·26	13·43	10·23
Мај-Mai	6	2	8	11	6	17	17	8	25	16·67	13·33	15·69	15·07	11·54	13·60	15·60	11·93	14·20
Јун-Juin	5	—	5	7	11	18	12	11	23	13·89	—	9·80	9·59	21·15	14·40	11·01	16·42	13·07
Јул-Juillet	4	—	4	12	3	15	16	3	19	11·11	—	7·84	16·44	5·77	12·00	14·68	4·48	10·80
Август-Août	1	1	2	5	3	8	6	4	10	2·78	6·67	3·93	6·84	5·77	6·40	5·50	5·97	5·68
Септембар-Septembre	3	—	3	7	6	13	10	6	16	8·33	—	5·89	9·59	11·54	10·40	9·17	8·96	9·09
Октобар-October	2	2	4	4	3	7	6	5	11	5·56	13·33	7·84	5·48	5·77	5·60	5·50	7·46	6·25
Новембар-Novembre	4	1	5	6	1	7	10	2	12	11·11	6·67	9·80	8·22	1·92	5·60	9·18	2·98	6·82
Децембар-Décembre	3	2	5	3	1	4	6	3	9	8·33	13·33	9·80	4·11	1·92	3·20	5·50	4·48	5·11
Пролeће-Printemps	10	6	16	23	18	41	33	24	57	27·78	40·00	31·37	31·51	34·62	32·80	30·29	35·81	32·38
Лето-Eté	10	1	11	24	17	41	34	18	52	27·78	6·67	21·57	32·87	32·69	32·80	31·19	26·87	29·55
Јесен-Automne	9	3	12	17	10	27	26	13	39	25·00	20·00	23·53	23·29	19·23	21·60	23·85	19·40	22·16
Зима-Hiver	7	5	12	9	7	16	16	12	28	19·44	33·33	23·53	12·33	13·46	12·80	14·67	17·92	15·91
Свeгa-Total	36	15	51	73	52	125	109	67	176	100·00	100·00	100·00	100·00	100·00	100·00	100·00	100·00	100·00

г. По начину извршења (варошана и сељана) — d. D'après le mode de perpétration (Par villes et par villages)

Самоубиство је извршено Mode de perpétration	Број самоубица у години — Nombre des suicides en															Просечно En moyenne		
	1902			1903			1904			1905			1906			варошана par villes	сељана par villages	свега-total
	варошана par villes	сељана par villages	свега-total	варошана par villes	сељана par villages	свега-total	варошана par villes	сељана par villages	свега-total	варошана par villes	сељана par villages	свега-total	варошана par villes	сељана par villages	свега-total			
1	2	3	4	5	6	7	8	9	10	11	12	13	14	15	16	17	18	
Пушком-Arme à feu	14	14	28	17	23	40	25	29	54	11	37	48	20	31	51	17	27	44
Ножем - Instruments tranchants et aigus	1	6	7	2	5	7	5	4	9	—	11	11	—	5	5	2	6	8
Вешањем-Pendaison	15	75	90	11	49	60	11	79	90	13	70	83	22	77	99	14	70	84
Тровањем-Poison . .	—	1	1	4	1	5	2	1	3	6	2	8	3	—	3	3	1	4
Дављењем-Submersion	3	10	13	2	5	7	3	5	8	4	9	13	6	10	16	4	8	12
Непознатим начином Mode inconnu . . .	—	1	1	1	1	2	2	—	2	3	2	5	—	2	2	1	1	2
У опште-En général .	33	107	140	37	84	121	48	118	166	37	131	168	51	125	176	41	113	154
П р о ц е н а т — P o u r - c e n t																		
Пушком-Arme à feu	42.42	13.09	20.00	45.94	27.38	33.06	52.08	24.57	32.53	29.73	28.24	28.57	39.22	24.80	28.98	41.46	23.89	28.57
Ножем - Instruments tranchants et aigus	3.03	5.61	5.00	5.41	5.95	5.79	10.41	3.39	5.42	—	8.40	6.55	—	4.00	2.84	4.88	5.30	5.19
Вешањем-Pendaison	45.46	70.09	64.29	29.73	58.34	49.58	22.92	66.95	54.22	35.14	53.43	49.40	43.14	61.60	56.25	34.15	61.95	54.55
Тровањем-Poison . .	—	0.93	0.71	10.81	1.19	4.13	4.17	0.85	1.81	16.21	1.53	4.76	5.88	—	1.70	7.32	0.89	2.60
Дављењем-Submersion	9.09	9.35	9.29	5.41	5.95	5.79	6.25	4.24	4.82	10.81	6.87	7.74	11.76	8.00	9.09	9.75	7.08	7.79
Непознатим начином Mode inconnu . . .	—	0.93	0.71	2.70	1.19	1.65	4.17	—	1.20	8.11	1.53	2.98	—	1.60	1.14	2.44	0.89	1.30
У опште-En général .	100.00	100.00	100.00	100.00	100.00	100.00	100.00	100.00	100.00	100.00	100.00	100.00	100.00	100.00	100.00	100.00	100.00	100.00

12. Самоубиства од 1897 до 1906 године — 12. Suicides de 1897 à 1906

б. По брачном стању — f. Par état civil

080

ГОДИНЕ — ANNÉES	Број самоубица — Nombre des suicides										Процент самоубица — Pour-cent des suicides				
	у опште en général			нежењених и целібатајрих		ожењених и удатих-мари- ées et mariées		удових-veufs et veuves		разведених divorcés et divorcées		нежењених и целібатајрих	ожењених и удатих-мари- ées et mariées	удових veufs et veuves	разведених divorcés et di- vorcées
	мушких sexe masculin	женских sexe féminin	свeгa total	мушких sexe masculin	женских sexe féminin	мушких sexe masculin	женских sexe féminin	мушких sexe masculin	женских sexe féminin	мушких sexe masculin	женских sexe féminin				
	1	2	3	4	5	6	7	8	9	10	11	12	13	14	15
1897	90	24	114	36	6	44	6	10	2	—	—	36·84	52·63	10·53	—
1898	84	46	130	24	10	53	32	7	4	—	—	26·15	65·39	8·46	—
1899	101	40	141	31	3	59	29	11	8	—	—	24·11	62·41	13·48	—
1900	98	46	144	32	8	57	31	9	7	—	—	27·78	61·11	11·11	—
1901	86	47	133	18	9	56	28	11	10	1	—	20·30	63·16	15·79	0·75
1902	89	51	140	29	8	49	33	10	10	1	—	26·43	58·57	14·28	0·72
1903	91	30	121	27	3	51	23	12	4	1	—	24·79	61·16	13·22	0·83
1904	114	52	166	35	12	61	30	17	10	1	—	28·31	54·82	16·27	0·60
1905	110	58	168	32	12	61	36	16	9	1	1	26·19	57·73	14·89	1·19
1906	109	67	176	41	12	58	37	9	18	1	—	30·12	53·97	15·34	0·57

е. По занимању — g. Par professions

ГОДИНЕ — ANNÉES	Број самоубица — Nombre des suicides								Процент самоубица — Pour-cent des suicides						
	чиновника employés	војника militaires	трговаца commerçants	занатлија artisans	земљорад- ника-agri- culteurs	друго какво autres professions	непознато profession inconnue	у опште en général	чиновника employés	војника militaires	трговаца commerçants	занатлија artisans	земљорад- ника-agri- culteurs	друго какво autres professions	непознато profession inconnue
	1	2	3	4	5	6	7	8	9	10	11	12	13	14	15
1897	5	5	9	10	70	14	1	114	4·39	4·39	7·89	8·77	61·40	12·28	0·88
1898	5	4	3	8	92	11	7	130	3·85	3·08	2·31	6·15	70·77	8·46	5·38

(Наставак-Suite)

1899	6	3	8	8	102	9	5	141	4.26	2.13	5.67	5.67	72.34	6.38	3.55
1900	3	2	4	17	102	14	2	144	2.08	1.39	2.78	11.81	70.83	9.72	1.39
1901	13	—	3	7	97	10	3	133	9.77	—	2.26	5.26	72.93	7.52	2.26
1902	4	8	7	5	98	15	3	140	2.86	5.72	5.00	3.57	70.00	10.71	2.14
1903	6	6	8	5	77	17	2	121	4.96	4.96	6.61	4.13	63.64	14.05	1.65
1904	8	2	14	9	110	23	—	166	4.82	1.20	8.44	5.42	66.26	13.86	—
1905	9	1	4	7	120	20	7	168	5.36	0.60	2.38	4.17	71.42	11.90	4.17
1906	9	2	7	11	122	25	—	176	5.11	1.14	3.98	6.25	69.32	14.20	—

ж. По доби — h. Par âge

ГОДИНЕ — ANNÉES	Број самоубица у доби — Nombre des suicides à l'âge																			
	од 11-15 г. de 11-15 ans		од 16-20 г. de 16-20 ans		од 21-25 г. de 21-25 ans		од 26-30 г. de 26-30 ans		од 31-35 г. de 31-35 ans		од 36-40 г. de 36-40 ans		од 41-45 г. de 41-45 ans		од 46-50 г. de 46-50 ans		од 51-60 г. de 51-60 ans		старијих de plus de 60 ans	
	мушких sexe masculin	женских sexe féminin	мушких sexe masculin	женских sexe féminin	мушких sexe masculin	женских sexe féminin	мушких sexe masculin	женских sexe féminin	мушких sexe masculin	женских sexe féminin	мушких sexe masculin	женских sexe féminin	мушких sexe masculin	женских sexe féminin	мушких sexe masculin	женских sexe féminin	мушких sexe masculin	женских sexe féminin	мушких sexe masculin	женских sexe féminin
	1	2	3	4	5	6	7	8	9	10	11	12	13	14	15	16	17	18	19	20
1897	6	—	7	4	18	5	10	5	3	3	10	3	11	—	11	2	8	1	6	1
1898	5	2	6	9	10	7	7	6	8	4	9	4	9	4	12	6	9	2	9	2
1899	3	1	8	4	9	2	9	6	12	4	9	7	7	5	11	3	16	4	17	4
1900	5	1	8	8	12	7	14	5	11	6	11	6	4	1	8	2	16	6	9	4
1901	4	1	7	10	5	7	11	5	5	3	9	4	5	1	15	3	10	6	15	7
1902	2	1	10	10	11	8	4	8	5	4	10	5	2	6	8	5	21	2	16	2
1903	5	1	8	3	11	3	13	8	6	2	5	4	4	3	11	2	14	2	14	2
1904	5	1	22	12	11	7	11	5	6	2	14	10	9	2	11	3	16	3	9	7
1905	5	2	10	11	10	6	15	11	13	7	9	2	5	8	13	4	12	5	18	2
1906	4	2	21	13	9	10	12	5	13	5	10	6	6	6	10	1	15	11	9	8

12. Самоубиства од 1892 до 1906 године — 12. Suicides de 1892 à 1906

з. Упоредни преглед — i. Tableau comparatif

782

ОКРУЗИ DÉPARTEMENT DE	Број самоубица — Nombre des suicides															Просечно En moyenne
	1892	1893	1894	1895	1896	1897	1898	1899	1900	1901	1902	1903	1904	1905	1906	
	1	2	3	4	5	6	7	8	9	10	11	12	13	14	15	
Београдски-Belgrade	3	3	2	2	2	3	5	6	4	2	8	5	8	1	7	6
Ваљевски-Valjevo	1	6	3	8	4	6	13	7	6	6	5	2	8	6	5	9
Врањски-Vranja	2	6	4	2	9	5	8	15	14	8	13	6	16	13	13	13
Крагујевачки-Kragujevac	4	5	4	3	3	5	7	10	8	10	5	4	3	8	4	8
Крајински-Krajina	4	3	3	—	5	4	4	11	5	4	2	4	5	7	3	6
Крушевачки-Kruševac	5	2	2	2	1	3	4	1	4	4	10	4	18	11	7	8
Моравски-Morava	3	2	10	3	4	11	7	12	9	4	13	9	7	6	12	11
Нишки-Niš	3	6	5	1	5	1	9	6	11	9	12	8	4	11	9	10
Пиротски-Pirot	4	5	7	2	1	8	6	4	7	6	3	3	3	1	6	7
Подрински-Podrinje	10	11	9	10	9	7	9	12	16	6	11	11	13	6	19	16
Пољаревачки-Požarevac	5	6	7	5	4	12	8	8	10	8	10	16	14	14	12	14
Руднички-Rudnik	1	1	2	1	2	1	3	4	3	3	3	5	2	18	4	5
Смедеревски-Smederevo	4	6	2	4	1	4	6	6	5	8	4	3	4	9	3	7
Тимочки-Timok	3	5	11	10	5	5	7	12	6	13	10	3	10	14	10	12
Топлички-Toplica	—	1	3	1	—	5	4	3	5	5	3	3	6	1	8	5
Ужички-Užice	8	7	10	9	2	14	11	6	8	10	9	12	14	18	24	16
Чаџански-Čačak	3	3	6	5	5	6	10	11	9	9	7	7	16	12	12	12
Београд-La ville de Belgrade	12	7	9	3	9	14	9	7	14	18	12	16	15	12	18	18
Свeга-Total . . .	75	85	99	71	71	114	130	141	144	133	140	121	166	168	176	183
На 1000 становника-Sur 1000 habitants	0·03	0·04	0·04	0·03	0·03	0·05	0·06	0·06	0·06	0·04	0·05	0·05	0·06	0·06	0·05	0·05

13. Случајно погинули 1906 године — 13. Morts accidentelles en 1906

а. Преглед по окрузима — а. Tableau par départements

ОКРУЗИ DÉPARTEMENT DE	Број случајно погинулих-Nombre des victimes d'accidents								
	по варошима dans les villes			по селима dans les villages			у опште en général		
	мушких sexe masculin	женских sexe féminin	свeгa-total	мушких sexe masculin	женских sexe féminin	свeгa-total	мушких sexe masculin	женских sexe féminin	свeгa-total
	1	2	3	4	5	6	7	8	9
Београдски-Belgrade	2	2	4	42	18	60	44	20	64
Ваљевски-Valjevo	2	1	3	46	29	75	48	30	78
Врањски-Vranja	6	2	8	33	22	55	39	24	63
Крагујевачки-Kragujevac	10	1	11	25	16	41	35	17	52
Крајински-Krajina	4	1	5	22	14	36	26	15	41
Крушевачки-Kruševac	—	—	—	38	25	63	38	25	63
Моравски-Morava	8	3	11	26	21	47	34	24	58
Нишки-Niš	6	5	11	21	6	27	27	11	38
Пиротски-Pirot	1	—	1	9	12	21	10	12	22
Подрински-Podrinje	4	4	8	56	28	84	60	32	92
Пожаревачки-Požarevac	8	1	9	29	26	55	37	27	64
Руднички-Rudnik	—	—	—	17	15	32	17	15	32
Смедеревски-Smederevo	1	1	2	18	14	32	19	15	34
Тимочки-Timok	4	—	4	17	10	27	21	10	31
Топлички-Toplica	1	2	3	20	22	42	21	24	45
Ужички-Užice	—	—	—	35	15	50	35	15	50
Чачански-Čačak	1	1	2	40	10	50	41	11	52
Београд-La ville de Belgrade	23	2	25	—	—	—	23	2	25
Свeгa-Total	81	26	107	494	303	797	575	329	904
1905	105	26	131	570	302	872	675	328	1.003
1904	88	23	111	580	278	858	668	301	969
1903	76	33	109	514	283	797	590	316	906
1902	97	22	119	498	264	762	595	286	881
1901	84	30	114	490	258	748	574	288	862
1900	90	30	120	539	266	805	629	296	925
1899	55	24	79	475	244	719	530	268	798
1898	98	43	141	483	265	748	581	308	889
1897	91	33	124	519	253	772	610	286	896
1896	83	13	96	436	245	681	519	258	777

в. Упоредни преглед — с. Tableau comparatif

ОКРУЗИ DÉPARTEMENT DE	Број случајно погинулих у години — Nombre des victimes d'accidents pendant l'année															Просечно En moyenne
	1892	1893	1894	1895	1896	1897	1898	1899	1900	1901	1902	1903	1904	1905	1906	
	1	2	3	4	5	6	7	8	9	10	11	12	13	14	15	
Београдски-Belgrade	44	48	48	52	62	57	55	46	48	47	49	52	70	55	64	53
Ваљевски-Vaļevo	57	46	50	54	36	58	51	45	59	57	47	54	49	60	78	53
Брањски-Vranja	62	32	40	36	25	41	41	56	38	62	50	53	45	52	63	46
Крагујевачки-Kragujevac	41	56	40	52	53	43	67	57	68	63	45	54	61	60	52	54
Крајински-Krajina	66	69	62	47	49	49	49	36	53	41	46	33	54	53	41	50
Крушевачки-Kruševac	50	57	47	50	46	57	47	35	45	44	62	58	65	56	63	52
Моравски-Morava	67	77	91	69	63	67	59	60	63	56	56	43	65	63	58	64
Нишки-Niš	44	47	41	34	38	73	47	48	68	63	68	58	46	63	38	52
Пиротски-Pirot	14	16	22	27	17	22	37	23	30	27	19	22	20	26	22	23
Подрински-Podrinje	66	76	72	72	72	78	83	74	67	74	82	79	97	111	92	80
Пожаревачки-Požarevac	69	73	76	78	74	73	75	73	86	74	75	84	88	89	64	77
Руднички-Rudnik	19	24	20	17	24	23	25	21	30	30	21	28	39	39	32	26
Смедеревски-Smederevo	39	40	50	48	42	42	49	47	48	31	44	45	43	47	34	43
Тимочки-Timok	32	39	40	31	30	51	28	40	45	31	32	61	36	40	31	38
Топлички-Toplica	23	21	24	32	33	41	40	37	40	32	41	34	43	44	45	35
Ужички-Užice	33	56	59	60	46	48	52	48	54	46	54	73	58	54	50	53
Чачански-Čačak	39	52	41	36	50	50	53	44	65	63	63	56	65	74	52	53
Београд-La ville de Belgrade	15	9	18	22	17	23	31	8	18	21	27	19	25	17	25	20
Свега-Total	780	838	841	817	777	896	889	798	925	862	881	906	969	1.003	904	872
На 10.000 становника-Sur 10.000 habitants	3.5	3.7	3.7	3.5	3.3	3.8	3.7	3.3	3.7	3.4	3.4	4.1	3.9	3.7	3.3	4.8

13. Случајно погинули од 1897 до 1906 године — 13. Morts accidentelles de 1897 à 1906

г. По брачном стању — d. Par état civil

ГОДИНЕ — ANNÉES	Број случајно погинулих — Nombre des victimes d'accidents											Процент случајно погинулих—Pour-cent des victimes d'accidents			
	у оште en général			нежењених и неудатих célibataires		ожењених и удатих-mariés et mariées		удових veufs et veuves		разведених divorcés et divorcées		нежењених и неудатих célibataires	ожењених и удатих-mariés et mariées	удових veufs et veuves	разведених divorcés et divorcées
	мушких sexe masculin	женских sexe féminin	свега total	мушких sexe masculin	женских sexe féminin	мушких sexe masculin	женских sexe féminin	мушких sexe masculin	женских sexe féminin	мушких sexe masculin	женских sexe féminin				
	1	2	3	4	5	6	7	8	9	10	11	12	13	14	15
1897	610	286	896	366	220	204	52	40	14	—	—	65·40	28·57	6·03	—
1898	581	308	889	338	217	212	66	31	25	—	—	62·43	31·27	6·30	—
1899	530	268	798	321	198	179	54	29	16	1	—	65·04	29·20	5·64	0·12
1900	629	296	925	371	221	221	59	35	14	2	2	64·00	30·27	5·30	0·43
1901	574	288	862	366	215	186	49	21	24	1	—	67·40	27·26	5·22	0·12
1902	593	288	881	367	205	192	53	32	30	2	—	64·92	27·81	7·04	0·23
1903	590	316	906	367	213	196	83	26	18	1	2	64·02	30·79	4·86	0·33
1904	668	301	969	408	206	217	69	41	26	2	—	63·36	29·52	6·91	0·21
1905	675	328	1.003	405	241	223	67	45	19	2	1	64·41	28·91	6·38	0·30
1906	575	329	904	342	246	209	60	23	23	1	—	65·04	29·76	5·09	0·11

д. По занимању — e. Par professions

ГОДИНЕ — ANNÉES	Број случајно погинулих — Nombre d'accidents									Процент случајно погинулих—Pour-cent d'accidents							
	свештеника prêtres	чиновника employés	војника militaires	трговаца commerçants	занатлија artisans	земљорадника agriculteurs	друго какво autres professions	непознато profession inconnue	у оште en général	свештеника prêtres	чиновника employés	војника militaires	трговаца commerçants	занатлија artisans	земљорадника agriculteurs	друго какво autres professions	непознато profession inconnue
	1	2	3	4	5	6	7	8	9	10	11	12	13	14	15	16	17
1897	—	4	18	8	41	764	59	2	896	—	0·45	2·01	0·89	4·58	85·28	6·59	0·20
1898	—	4	11	20	50	749	54	1	889	—	0·45	1·24	2·25	5·62	84·25	6·08	0·11
1899	1	4	12	10	26	710	30	5	798	0·12	0·50	1·50	1·25	3·26	88·98	3·77	0·62
1900	—	1	9	17	47	812	34	5	925	—	0·11	0·98	1·84	5·08	87·77	3·68	0·54
1901	1	4	14	5	40	763	33	2	862	0·12	0·46	1·62	0·58	4·64	88·52	3·83	0·23

(Наставак-Suite)

ГОДИНЕ — ANNÉES	Број случајно погинулих — Nombre d'accidents									Процент случајно погинулих — Pour-cent d'accidents							
	свештеника prêtres	чиновника employés	војника militaires	трговаца commerçants	занатлија artisans	земљорадника agriculteurs	друго какво autres professions	непознато profession inconnue	у опште en général	свештеника prêtres	чиновника employés	војника militaires	трговаца commerçants	занатлија artisans	земљорадника agriculteurs	друго какво autres professions	непознато profession inconnue
	1	2	3	4	5	6	7	8	9	10	11	12	13	14	15	16	17
1902	—	2	11	23	26	747	60	12	881	—	0.23	1.25	2.61	2.95	84.79	6.81	1.36
1903	3	4	16	5	36	798	42	2	906	0.33	0.44	1.77	0.55	3.97	88.08	4.64	0.22
1904	1	1	5	16	37	856	53	—	969	0.10	0.10	0.52	1.65	3.82	88.34	5.47	—
1905	1	10	10	20	36	873	53	—	1.003	0.10	1.00	1.00	1.99	3.59	87.04	5.28	—
1906	1	4	7	9	40	800	43	—	904	0.11	0.44	0.78	0.99	4.43	88.49	4.76	—

ђ. По доби — f. Par âge

ГОДИНЕ — ANNÉES	Број случајно погинулих по доби — Nombre des victimes d'accidents à l'âge																			
	од 0-10 г. de 0-10 ans		од 11-15 г. de 11-15 ans		од 16-20 г. de 16-20 ans		од 21-25 г. de 21-25 ans		од 26-30 г. de 26-30 ans		од 31-35 г. de 31-35 ans		од 36-40 г. de 36-40 ans		од 41-50 г. de 41-50 ans		од 51-60 г. de 51-60 ans		старијих plus âgés	
	мушких-сехе masculin	женских sexe féminin	мушких-сехе masculin	женских sexe féminin	мушких-сехе masculin	женских sexe féminin	мушких-сехе masculin	женских sexe féminin	мушких-сехе masculin	женских sexe féminin	мушких-сехе masculin	женских sexe féminin	мушких-сехе masculin	женских sexe féminin	мушких-сехе masculin	женских sexe féminin	мушких-сехе masculin	женских sexe féminin	мушких-сехе masculin	женских sexe féminin
	1	2	3	4	5	6	7	8	9	10	11	12	13	14	15	16	17	18	19	20
1897	216	171	60	25	46	26	45	8	46	9	33	6	42	9	38	15	43	7	41	10
1898	206	194	45	10	51	10	38	10	33	18	28	7	38	12	61	15	40	17	41	15
1899	203	166	33	22	46	7	36	7	46	11	25	6	29	16	45	13	42	9	25	11
1900	216	193	46	12	63	14	48	10	41	11	21	11	40	9	62	12	46	13	46	11
1901	219	182	42	13	72	12	34	11	46	7	29	6	28	15	40	19	29	11	35	12
1902	211	186	45	11	62	8	42	6	42	9	32	8	34	14	49	13	39	14	37	19
1903	242	181	28	20	56	11	40	7	61	33	22	7	31	15	54	17	28	14	28	11
1904	231	166	52	24	73	12	60	8	36	9	32	18	37	17	69	18	41	12	37	17
1905	235	203	46	21	64	11	59	8	34	7	35	8	39	30	63	22	50	12	50	6
1906	214	201	41	22	63	18	39	12	32	12	19	10	27	11	58	14	44	11	38	18

14. Пожари и паљевине 1906 године — 14. Incendies accidentels et incendies volontaires en 1906

а. Преглед по окрузима — а. Tableau par départements

ОКРУЗИ DÉPARTEMENT DE	Број Nombre des			Укупна штета Montant des pertes			Просечна штета износила је код 1 Moyenne des per- tes par 1		
	пожара- accidentels	паљевина- volontaires	случајева у опште cas en général	од пожара incendies acci- dentels	од паљевина incendies volon- taires	износила је у опште en général	пожара incendie acci- dentel	паљевине- incen- die volontaire	случаја у опште cas en général
	1	2	3	4	5	6	7	8	9
Београдски-Belgrade	3	33	36	560	5.209	5.769	187	158	160
Ваљевски-Valjevo	3	18	21	2.400	5.590	7.990	800	311	380
Врањски-Vranja	10	56	66	7.163	22.062	29.225	716	394	443
Крагујевачки-Kragujevac	4	30	34	10.700	7.655	18.355	2.675	253	540
Крајински-Krajina	3	33	36	1.519	3.322	4.841	506	101	134
Крушевачки-Kruševac	4	58	62	10.000	6.818	16.818	2.500	118	271
Моравски-Morava	1	38	39	20	24.079	24.099	20	633	618
Нишки-Niš	6	45	51	2.142	16.538	18.680	357	368	366
Пиротски-Pirot	5	17	22	2.267	2.904	5.171	453	171	235
Подрински-Podrinje	9	51	60	1.745	13.041	14.786	194	256	246
Пожаревачки-Požarevac	20	93	113	7.573	11.492	19.065	397	124	169
Руднички-Rudnik	1	14	15	134	1.833	1.967	134	131	131
Смедеревски-Smederevo	5	70	75	62.004	23.286	85.290	12.401	333	1.137
Тимочки-Timok	9	38	47	2.458	8.525	10.983	273	224	234
Топлички-Toplica	5	23	28	1.750	11.800	13.550	350	513	484
Ужички-Užice	2	27	29	1.608	5.872	7.480	804	217	258
Чачански-Čačak	2	25	27	2.650	15.878	16.528	1.325	555	612
Београд-La ville de Belgrade	15	4	19	26.622	499	27.121	1.775	125	1.428
Свега-Total	107	673	780	143.315	184.403	327.718	1.339	274	420
1905	98	725	823	186.689	396.884	583.573	1.905	547	709
1904	111	621	732	1.980.065	142.560	2.122.625	17.839	230	2.900
1903	97	664	761	255.688	170.412	426.100	2.636	257	560
1902	65	552	617	94.814	359.383	454.197	1.428	651	736
1901	170	381	551	492.437	129.368	621.805	2.897	340	1.129
1900	137	298	435	153.216	92.478	245.694	1.118	310	565
1899	160	386	546	90.897	89.877	180.774	568	233	331
1898	140	462	602	176.184	261.231	437.415	1.258	565	726
1897	96	455	551	47.960	121.258	169.218	500	267	307
1896	65	126	191	87.964	30.740	118.704	1.353	244	621
1895	81	214	295	39.383	88.589	127.972	486	414	434
1894	66	220	286	134.406	52.915	187.321	2.036	241	655
1893	46	325	371	91.923	77.361	169.284	1.998	238	456
1892	78	331	409	23.567	87.571	111.138	302	265	272

14. Пожари и паљевине 1906 године — 14. Incendies accidentels et incendies volontaires en 1906

б. Преглед по месецима — b. Tableau par mois

МЕСЕЦИ — MOIS	Број Nombre des			Укупна штета Montant des pertes			Просечна штета износила је код 1 Moyenne des per- tes par 1			Процент — Pour-cent					
	пожара- accidentels	паљевина- incendies volontaires	случајева у опште cas en général	од пожара incendies acci- dentels	од паљевина incendies volon- taires	износила је у опште en général	пожара incendie acci- dentel	паљевине- incen- die volontaire	случаја у опште cas en général	случајева-des cas			штете од-pertes des		
										пожара- accidentels	паљевина- incendies volontaires	у опште- en général	пожара- accidentels	паљевина- incendies volontaires	случајева у опште cas en général
	динара — francs														
1	2	3	4	5	6	7	8	9	10	11	12	13	14	15	
Јануар-Janvier	3	48	51	3.276	8.257	11.533	1.092	172	226	2.80	7.13	6.54	2.28	4.48	3.52
Фебруар-Février	8	64	72	9.160	14.729	23.889	1.145	230	332	7.48	9.51	9.24	6.39	7.93	7.29
Март-Mars	16	80	96	15.012	21.124	36.136	938	264	376	14.95	11.89	12.30	10.47	11.46	11.03
Април-Avril	19	76	95	18.054	17.502	35.556	950	230	374	17.76	11.29	12.18	12.59	9.49	10.85
Мај-Mai	2	22	24	1.800	24.657	26.457	900	1.121	1.102	1.87	3.27	3.08	1.26	13.38	8.07
Јун-Juin	5	25	30	11.490	6.962	18.452	2.298	278	615	4.67	3.71	3.85	8.02	3.78	5.63
Јул-Juillet	7	50	57	63.508	24.249	87.757	9.073	485	1.540	6.54	7.43	7.31	44.31	13.15	26.78
Август-Août	20	65	85	14.601	15.204	29.805	730	234	351	18.70	9.66	10.89	10.19	8.25	9.09
Септембар-Septembre	2	42	44	1.400	10.936	12.336	700	260	280	1.84	6.24	5.64	0.99	5.94	3.77
Октобар-October	12	74	86	1.799	13.268	15.067	150	179	175	11.22	11.00	11.03	1.25	7.20	4.59
Новембар-Novembre	6	86	92	1.915	18.387	20.302	319	214	221	5.62	12.78	11.79	1.34	9.98	6.20
Децембар-Décembre	7	41	48	1.300	9.128	10.428	186	223	217	6.55	6.09	6.15	0.91	4.96	3.18
Пролеће-Printemps	37	178	215	34.866	63.283	98.149	942	353	457	34.58	26.45	27.56	24.32	34.33	29.95
Лето-Eté	32	140	172	89.599	46.415	136.014	2.800	330	791	29.91	20.80	22.05	62.52	25.18	41.50
Јесен-Automne	20	202	222	5.114	42.591	47.705	256	211	215	18.68	30.02	28.46	3.58	23.12	14.56
Зима-Hiver	18	153	171	13.736	32.114	45.850	763	210	268	16.83	22.73	21.93	9.58	17.37	13.99
Свега-Total	107	673	780	143.315	184.403	327.718	1.339	274	420	100.00	100.00	100.00	100.00	100.00	100.00

14. Пожари и паљевине од 1897 до 1906 г. — 14. Incendies accidentels et incendies volontaires de 1897 à 1906

в. Упоредни преглед по окрузима — с. Tableau comparatif par départements

ОКРУЗИ DÉPARTEMENT DE	Број пожара и паљевина -- Nombre des incendies accidentels et des incendies volontaires										Просечно En moyenne
	У Г О Д И Н И — Е П										
	1897	1898	1899	1900	1901	1902	1903	1904	1905	1906	
	1	2	3	4	5	6	7	8	9	10	
Београдски-Belgrade	33	42	15	12	25	34	38	35	25	36	30
Ваљевски-Valjevo	24	25	24	15	11	25	30	39	20	21	23
Врањски-Vranja	50	61	54	59	55	76	84	65	67	66	64
Крагујевачки-Kragujevac	32	43	26	22	23	20	37	27	33	34	30
Крајински-Krajina	41	22	20	23	47	26	38	49	69	36	37
Крушевачки-Kruševac	12	15	22	24	25	32	42	21	81	62	34
Моравски-Morava	24	34	40	26	34	33	50	43	53	39	38
Нишки-Niš	34	34	46	23	43	35	54	53	73	51	48
Пиротски-Pirot	29	31	17	13	18	25	21	45	29	22	25
Подрински-Podrinje	39	47	55	38	35	34	52	59	37	60	46
Пожаревачки-Požarevac	75	42	53	40	61	59	78	76	96	113	69
Руднички-Rudnik	6	12	16	11	15	22	27	14	10	15	15
Смедеревски-Smederevo	26	39	30	33	15	21	35	47	44	75	36
Тимочки-Timok	45	45	55	29	38	59	56	41	55	47	47
Топлички-Toplica	20	27	18	14	28	27	24	24	31	28	24
Ужички-Užice	45	46	14	19	30	36	32	48	42	29	34
Чачански-Čačak	12	22	31	19	29	38	40	39	36	27	29
Београд-La ville de Belgrade	4	15	10	15	19	15	23	7	22	19	15
Пожари-Incendies accidentels	96	140	160	137	170	65	97	111	98	107	118
Паљевине-Incendies volontaires	455	462	386	298	381	552	664	621	725	673	522
Свега-Total	551	602	546	435	551	617	761	732	823	780	644

г. Упоредни преглед по месецима — d. Tableau comparatif par mois

МЕСЕЦИ MOIS	Број пожара и паљевина — Nombre des incendies accidentels et des incendies volontaires										Просечно En moyenne
	У р о д и н и — е п										
	1897	1898	1899	1900	1901	1902	1903	1904	1905	1906	
	1	2	3	4	5	6	7	8	9	10	
Јануар-Janvier	34	58	59	42	43	29	59	46	46	51	47
Фебруар-Février	44	39	52	44	27	48	107	33	50	72	52
Март-Mars	55	37	56	47	81	70	107	81	48	96	68
Април-Avril	37	34	71	15	51	49	59	59	58	95	53
Мај-Mai	17	17	27	16	28	24	13	49	22	24	24
Јун-Juin	16	24	16	15	14	26	13	38	29	30	22
Јул-Juillet	23	35	35	24	41	64	44	117	87	57	53
Август-Août	51	58	26	37	34	60	80	76	134	85	64
Септембар-Septembre	38	41	28	50	50	53	72	59	96	44	53
Октобар-October	94	84	74	60	62	85	65	56	87	86	75
Новембар-Novembre	81	129	63	45	52	64	77	58	94	92	75
Децембар-Décembre	61	46	39	40	68	45	65	60	72	48	54
Пролеће-Printemps	109	88	154	78	160	143	179	189	128	215	144
Лето-Eté	90	117	77	76	89	150	137	231	250	172	139
Јесен-Automne	213	254	165	155	164	202	214	173	277	222	204
Зима-Hiver	139	143	150	126	138	122	231	139	168	171	153
Свега-Total	551	602	546	435	551	617	761	732	823	780	640
Процент-Pour-cent											
Пролеће-Printemps	19·78	14·62	28·21	17·93	29·04	23·18	23·52	25·82	15·55	27·56	22·50
Лето-Eté	16·33	19·44	14·10	17·47	16·15	24·31	18·00	31·56	30·38	22·05	21·72
Јесен-Automne	38·66	42·19	30·22	35·64	29·76	32·74	28·12	23·63	33·66	28·46	31·87
Зима-Hiver	25·23	23·75	27·47	28·96	25·05	19·77	30·36	18·99	20·41	21·93	23·91
У опште-En général	100·00	100·00	100·00	100·00	100·00	100·00	100·00	100·00	100·00	100·00	100·00

14. Пожари и паљевине од 1897 до 1906 г. — 14. Incendies accidentels et incendies volontaires de 1897 à 1906

а. Упоредни преглед штете по окрузима — с. Tableau comparatif des pertes par départements

ОКРУЗИ DÉPARTEMENT DE	Штета од пожара и паљевина износила је динара — Montant des pertes en francs										Просечно En moyenne
	у о д и н и — е н										
	1897	1898	1899	1900	1901	1902	1903	1904	1905	1906	
	1	2	3	4	5	6	7	8	9	10	
Београдски-Belgrade	13.641	11.505	3.296	3.929	181.704	12.104	11.412	5.733	3.446	5.769	25.254
Ваљевски-Valjevo	4.150	5.827	9.643	59.913	2.948	7.339	41.238	10.088	4.405	7.990	15.354
Врањски-Vranja	50.295	43.536	19.045	18.704	21.162	26.746	21.418	19.662	16.205	29.225	26.600
Крагујевачки-Kragujevac	4.245	9.991	8.201	50.056	88.666	32.081	14.516	9.447	16.793	18.355	25.235
Крајински-Krajina	3.733	3.512	2.749	3.166	9.005	5.456	7.105	6.316	8.379	4.811	5.426
Крушевачки-Krusevac	2.742	2.009	3.168	7.235	30.061	55.383	6.123	52.100	21.935	16.818	19.757
Моравски-Morava	2.660	85.665	23.675	16.967	9.881	9.140	8.981	1,819.437	88.824	24.099	208.933
Нишки-Niš	6.573	119.718	13.260	4.959	14.733	14.059	13.558	10.424	23.544	18.680	23.951
Пиротски-Pirot	6.476	9.524	1.543	1.915	1.679	1.975	2.936	7.146	16.236	5.171	5.460
Подрински-Podrinje	12.292	14.933	12.935	14.308	9.442	7.703	20.010	56.319	43.098	14.786	20.583
Пожаревачки-Pozarevac	11.344	19.381	4.850	6.406	7.003	10.793	7.206	26.586	14.833	19.065	12.747
Руднички-Rudnik	2.020	8.078	3.549	3.413	4.680	14.178	18.460	2.810	1.351	1.967	6.051
Смедеревски-Smederevo	9.508	10.818	6.592	7.637	1.137	2.573	3.476	7.432	22.532	85.290	15.699
Тимочки-Timok	6.630	6.350	12.916	3.597	3.924	205.959	7.507	4.094	30.915	10.983	29.387
Топлички-Toplica	7.762	15.663	7.630	3.243	5.116	7.555	5.562	17.890	145.545	13.550	22.952
Ужички-Uzice	14.369	16.229	4.517	5.035	10.138	8.890	186.133	13.315	6.268	7.480	27.237
Чачански-Čačak	3.753	17.859	6.591	6.340	8.691	15.332	8.239	8.652	28.144	16.528	12.013
Београд-La ville de Belgrade	7.025	36.817	36.614	28.871	211.835	15.931	42.220	45.174	91.120	27.121	54.273
Пожари-Incendies accidentels	47.960	176.184	90.897	153.216	492.437	94.814	255.688	1,980.065	186.689	143.315	362.127
Паљевине-Incendies volontaires	121.258	261.231	89.877	92.478	129.368	359.383	170.412	142.560	396.884	184.403	194.785
Свега-Total	169.218	437.415	180.774	245.694	621.805	454.197	426.100	2,122.625	583.573	327.718	556.912
Просечна штета од 1 случаја износила је-Moyenne des pertes par 1											
Код пожара-Incendie accidentel	500	1.258	568	1.118	2.897	1.428	2.636	17.835	1.682	1.339	3.126
Код паљевине-Incendie volontaire	267	565	233	310	340	651	257	230	547	274	367
У опште-En général	307	727	331	565	1.129	736	560	2.900	709	420	838

ђ. Упоредни преглед штете по месецима — f. Tableau comparatif des pertes par mois

М Е С Е Ц И MOIS	Штета од пожара и паљевина износила је динара — Montant des pertes en francs										Просечно En moyenne
	У Г О Д И Н И — Е П										
	1897	1898	1899	1900	1901	1902	1903	1904	1905	1906	
	1	2	3	4	5	6	7	8	9	10	
Јануар-Janvier	6.528	9.867	12.879	22.307	171.511	55.298	12.727	65.578	65.871	11.533	43.410
Фебруар-Février	12.142	14.477	10.582	20.300	66.630	24.641	25.052	24.547	197.158	23.889	41.942
Март-Mars	22.205	10.658	30.511	12.018	60.168	22.591	42.354	12.591	13.221	36.136	26.245
Април-Avril	35.274	8.653	38.173	53.146	9.314	10.058	8.381	29.131	21.850	35.556	24.953
Мај-Mai	16.227	25.010	6.312	8.644	5.890	9.558	3.740	8.508	33.684	26.457	14.403
Јун-Juin	5.440	21.809	9.275	4.248	42.012	6.420	5.570	17.861	34.935	18.452	16.602
Јул-Juillet	4.504	3.263	8.806	9.912	9.333	54.884	10.241	1,876.783	24.164	87.757	208.965
Август-Août	18.499	14.396	5.966	19.705	174.631	211.615	143.080	21.446	51.201	29.805	69.034
Септембар-Septembre	6.583	13.977	3.731	14.840	40.549	9.662	121.223	8.607	40.470	12.336	27.198
Октобар-October	16.579	119.186	27.130	10.795	16.822	13.779	13.074	8.613	16.864	15.067	25.791
Новембар-Novembre	14.573	183.773	14.662	58.917	11.786	15.900	15.683	31.777	48.644	20.302	41.602
Децембар-Décembre	10.664	12.346	12.747	10.862	13.159	19.791	24.975	17.183	35.511	10.428	16.767
Пролеће-Printemps	73.706	44.321	74.996	73.808	75.372	42.207	54.475	50.230	68.855	98.149	65.612
Лето-Été	28.443	39.468	24.047	33.865	225.976	272.919	158.891	1,916.090	110.300	136.014	294.601
Јесен-Automne	37.735	316.936	45.523	84.552	69.157	39.341	149.980	48.997	105.978	47.705	94.591
Зима-Hiver	29.334	36.690	36.208	53.469	251.300	99.730	62.754	107.308	298.440	45.850	102.108
Свега-Total	169.218	437.415	180.774	245.694	621.805	454.197	426.100	2,122.625	583.573	327.718	556.912
Процент-Pour-cent											
Пролеће-Printemps	43.56	10.13	41.49	30.04	12.13	9.29	12.78	2.37	11.79	29.95	11.78
Лето-Été	16.81	9.02	13.30	13.78	36.34	60.09	37.29	90.27	18.90	41.50	52.89
Јесен-Automne	22.30	72.46	25.18	34.42	11.12	8.66	35.20	2.31	18.16	14.56	16.99
Зима-Hiver	17.33	8.39	20.03	21.76	40.41	21.96	14.73	5.05	51.15	13.99	18.34
У опште-En général	100.00	100.00	100.00	100.00	100.00	100.00	100.00	100.00	100.00	100.00	100.00

15. Потрошња кафе, шећера, пиринча, соли и дувана од 1887 до 1906 године — 15. Consommation de café, de sucre, de riz, de sel et de tabac de 1887 à 1906

ГОДИНЕ — ANNÉES	Потрошено је — Consommation					На једнога становника долази просечно од потрошње-Consommation par tête d'habitant				
	кафе de café	шећера de sucre	пиринча de riz	соли de sel	дувана de tabac	кафе de café	шећера de sucre	пиринча de riz	соли de sel	дувана de tabac
	к и л о г р а м а — к и л о г р а м м е s									
	1	2	3	4	5	6	7	8	9	10
1906	733.236	5,632.151	1,768.482	24,801.370	838.802	0·27	2·06	0·65	9·07	0·31
1905	799.946	7,011.882	1,939.329	24,248.427	795.256	0·30	2·61	0·72	9·00	0·30
1904	803.081	6,549.147	1,899.907	22,912.691	779.399	0·30	2·45	0·71	8·58	0·29
1903	805.613	6,798.803	1,830.067	23,201.180	832.298	0·31	2·59	0·70	8·85	0·33
1902	789.118	5,000.124	1,487.166	22,570.634	789.813	0·31	1·94	0·58	8·76	0·31
1901	674.212	3,565.694	1,335.415	21,949.184	823.196	0·27	1·41	0·53	8·65	0·33
1900	627.679	4,646.217	1,343.164	20,528.971	851.559	0·25	1·86	0·54	8·24	0·34
1899	698.697	5,404.174	1,255.435	21,526.984	820.956	0·28	2·21	0·51	8·79	0·34
1898	638.203	4,620.399	1,430.509	20,596.092	909.032	0·26	1·91	0·59	8·53	0·38
1897	641.045	4,286.432	1,640.911	21,561.447	868.638	0·27	1·79	0·69	9·04	0·37
1896	558.697	4,441.239	1,136.804	21,169.719	880.584	0·24	1·89	0·48	9·02	0·38
1895	517.155	4,006.769	1,086.721	20,887.894	840.290	0·22	1·73	0·47	9·03	0·36
1894	462.409	3,659.449	1,072.894	20,317.589	842.629	0·20	1·61	0·47	8·94	0·37
1893	650.419	4,314.076	1,318.059	20,886.134	852.343	0·29	1·92	0·59	9·32	0·38
1892	581.674	3,763.077	1,187.124	20,885.546	—	0·26	1·70	0·54	9·44	—
1891	570.391	3,286.885	1,169.634	20,967.589	—	0·26	1·50	0·53	9·57	—
1890	581.072	4,023.010	1,298.974	18,925.830	—	0·27	1·86	0·60	8·75	—
1889	597.536	3,222.565	1,403.904	20,743.052	—	0·28	1·52	0·66	9·77	—
1888	732.765	3,356.653	1,550.410	18,186.608	—	0·35	1·62	0·75	8·75	—
1887	343.300	2,911.200	1,005.300	15,379.300	—	0·17	1·44	0·50	7·59	—

16. Минералне воде 1906 године — 16. Eaux minérales en 1906

ОКРУЗИ DÉPARTEMENT DE	Број минералних вода — Nombre des eaux minérales															
	терма thermales		сумпоровитих sulfureuses			алкално-му- ријатичких alcalo-muri- atiques		киселих хладних froides acides	алкално-киселих alcalo-acides	муријатичких muriatiques	гвожђевитих ferrugineuses	сланих-salines	горко-киселих amères et acides	врелих très chaudes	неодређених indéterminées	свега-total
	сумпоровитих sulfureuses	индиферент- них-neutres	топлих chaudes	млких tièdes	хладних froides	сумпоро- витих sulfureuses	хладних froides									
	1	2	3	4	5	6	7	8	9	10	11	12	13	14	15	16
Београдски-Belgrade	—	—	—	1	3	—	—	2	2	2	—	—	—	—	—	10
Ваљевски-Valjevo	—	—	—	1	1	—	—	1	—	—	—	—	—	—	—	3
Брањски-Vranja	—	—	—	—	—	2	—	—	—	—	—	—	—	1	—	3
Крагујевачки-Kragujevac	—	—	—	—	—	—	—	—	2	—	1	—	—	—	—	3
Крајински-Krajina	—	—	—	2	—	—	—	—	—	—	—	1	—	—	1	4
Крушевачки-Kruševac	—	—	1	—	—	—	1	3	1	1	2	—	—	—	2	11
Моравски-Morava	—	—	—	—	—	—	—	—	—	—	—	1	—	—	—	1
Нишки-Niš	—	2	—	—	—	—	—	—	—	—	—	—	—	1	2	5
Пиротски-Pirot	—	—	—	—	—	—	—	—	—	—	—	—	—	—	1	1
Подрински-Podrinje	—	—	—	3	1	—	—	—	—	—	2	—	—	—	2	8
Пожаревачки-Požarevac	—	—	—	—	—	—	—	1	—	—	—	1	—	—	1	3
Руднички-Rudnik	—	1	—	—	1	—	—	—	1	—	—	—	—	—	—	3
Смедеревски-Smederevo	—	—	—	—	—	—	—	1	1	—	—	—	—	—	—	2
Тимочки-Timok	3	—	—	—	—	—	—	—	—	—	—	—	—	—	—	5
Топлички-Toplica	—	—	—	—	—	—	—	1	2	—	—	—	—	—	—	3
Ужички-Užice	—	2	—	—	—	—	—	—	—	—	2	—	—	—	—	6
Чачански-Čačak	—	1	1	—	—	—	—	1	1	—	—	2	—	—	2	8
Свега-Total	3	6	2	7	6	2	1	10	10	3	7	6	1	2	13	79

Напомена. Ови податци узети су из расправе д-ра *Марка Лека*, професора Универзитета, која је штампана у XXXV Споменику под насловом: „Хемијско испитивање минералних вода у Краљевини Србији“. — Remarque. Ces chiffres sont empruntés à la publication „Etude chimique des eaux minérales en Serbie“, qui a été imprimée dans „Spomenik“, t. XXXV, par Monsieur M. Lecco.

XXVII

МЕЂУНАРОДНИ СТАТИСТИЧКИ ПОДАЦИ
DONNÉES DE LA STATISTIQUE INTERNATIONALE

1. Површина, становништво и његов прираштај
1. Superficie, population et augmentation

Д Р Ж А В Е PAYS	Године пописа Années de dénom- brement	Површина у км ² Superficie en km ²	Број становника Population	Годишњи прираштај становника Augmentation annuelle		На 1 км ² долази становника D e n s i t é
				у опште en général	у проценту en pour-cent	
	1	2	3	4	5	6
Србија-Serbie	1905	44.303	2,688.747	39.173	1.57	55.45
Румунија-Roumanie	1899	131.353	5,956.690	110.088	1.94	45.35
Бугарска-Bulgarie	1905	96.345	4,035.648	58.273	1.50	41.89
Грчка-Grèce	1907	64.679	2,631.952	18.013	0.71	40.69
Немачка-Allemagne	1905	540.778	60,641.278	854.820	1.46	112.14
Аустрија-Autriche	1900	300.008	26,150.708	225.529	0.90	87.17
Угарска-Hongrie	1900	324.851	19,254.559	179.077	0.98	59.27
Италија-Italie	1901	286.682	32,475.253	211.349	0.69	113.28
Шпањолска-Espagne	1900	504.552	18,618.086	161.870	0.88	36.90
Португалска-Portugal	1900	91.944	5,423.132	37.340	0.71	58.98
Швајцарска-Suisse	1900	41.324	3,325.023	33.939	1.09	80.46
Француска-France	1906	536.464	39,252.245	58.060	0.15	73.17
Луксембург-Luxembourg	1905	2.586	246.455	2.100	0.87	95.30
Белгија-Belgique	1900	29.455	6,693.548	62.423	0.98	227.25
Холандска-Pays-Bas	1899	33.079	5,104.137	59.272	1.23	154.30
Данска-Danemark	1906	38.985	2,588.919	27.876	1.11	66.41
Шведска-Suède	1905	447.860	5,293.851	31.482	0.60	11.82
Норвешка-Norvège	1900	321.477	2,221.477	23.280	1.11	6.91
Велика Британија с Ирском Grande-Bretagne et Irlande	1901	312.525	41,458.721	372.580	0.90	132.66
Европска Русија-Russie d' Europe	1897	4,816.408	93,442.864	976.473	1.11	19.40
Пољска-Pologne	1897	127.003	9,402.253	120.162	1.38	74.03
Кавказ-Caucase	1897	468.703	9,289.364	167.068	2.02	19.82
Сибир-Sibérie	1897	12,484.804	5,758.822	120.429	2.39	0.46
Финландска-Finlande	1900	331.944	2,712.562	33.242	1.31	8.17
Средња Азија-Asie Centrale	1897	3,576.664	7,746.718	201.635	3.08	2.17
Руска царевина-Empire de Russie	1897	21,473.582	125,640.021	1,585.767	1.37	5.85
Савезне Америчке Државе Etats-Unis d'Amérique	1900	9,239.283	76,212.168	1,314.242	1.89	8.25
Канада-Canada	1901	9,700.625	5,371.315	53.808	1.05	0.55
Мексико-Mexique	1900	1,987.201	13,545.462	182.607	1.40	6.82
Британска Индија-Inde Bri- tannique	1901	4,575.408	294,361.056	701.912	0.24	64.34
Хина-Chine	1903	11,334.395	426,337.300	—	—	37.61
Јапан-Japon	1903	382.415	46,732.138	593.657	1.32	122.20
Мисир-Egypte	1897	994.275	9,734.405	194.679	2.35	9.79

2. Одрасло становништво по брачном стању — 2. Population nubile par état civil

Д Р Ж А В Е PAYS	Године пописа Années de dénombrement	Број становника у 15-ој години и старијих — Nombre d'habitants au-dessus de 15 ans									
		м у ш к и х — h o m m e s					ж е н с к и х — f e m m e s				
		нежењених célibataires	ожењених mariés	удоваца-veufs	разведених divorcés	свега-total	неудатих célibataires	удатих-mariées	удовица-veuves	разведених divorcées	свега-total
		1	2	3	4	5	6	7	8	9	10
Србија-Serbie	1900	190.841	508.623	48.742	2.159	750.365	105.257	506.610	82.935	2.227	697.029
Бугарска-Bulgarie	1901	332.368	752.404	59.243	2.750	1,146.765	223.169	749.293	114.689	3.003	1,090.154
Немачка-Allemagne	1900	7,268.156	9,797.924	809.238	31.279	17,906.597	6,637.145	9,794.955	2,352.921	60.738	18,845.759
Аустрија-Autriche	1900	3,503.156	4,476.735	373.286		8,353.177	3,224.867	4,490.636	1,083.867		8,799.370
Италија-Italie	1901	4,090.913	5,748.946	642.349		10,482.208	3,442.683	5,937.265	1,454.897		10,834.845
Швајцарска-Suisse	1900	503.770	542.119	61.065	5.157	1,112.111	481.499	539.595	144.532	9.267	1,174.893
Француска-France	1901	4,907.625	7,898.599	1,005.884		13,812.108	4,108.779	7,885.674	2,384.897		14,379.350
Луксембург-Luxembourg	1905	39.201	41.367	5.312	85	85.965	30.590	40.082	9.626	112	80.410
Белгија-Belgique	1900	982.109	1,146.768	127.014	3.439	2,259.330	911.394	1,143.470	252.202	4.646	2,311.712
Холандска-Pays-Bas	1899	695.118	838.892	89.355	2.131	1,625.496	679.119	839.959	178.443	3.740	1,701.261
Данска-Danemark	1901	306.381	423.521	43.950	1.357	775.209	317.136	424.887	100.527	2.431	844.981
Шведска-Suède	1900	720.919	838.999	98.647	1.922	1,660.487	746.307	847.252	212.461	3.624	1,809.644
Енглеска-Angleterre	1901	4,301.578	5,611.381	550.330		10,463.289	4,554.871	5,717.537	1,246.407		11,518.815
Шкотска-Ecosse	1901	667.674	677.378	72.741		1,417.793	693.424	690.379	175.405		1,559.208
Ирска-Irlande	1901	846.023	578.491	88.034		1,512.548	791.087	590.907	211.031		1,593.025
Угарска-Hongrie	1900	2,003.625	3,838.975	301.580	6.428	6,150.608	1,454.996	3,905.673	875.263	12.046	6,247.978
Русија-Russie	1897	11,542.474	24,648.489	2,053.726	34.387	38,279.076	8,721.877	24,970.408	5,226.082	53.270	38,971.637
Норвешка-Norvège	1901	273.847	350.023	40.043	313	664.226	317.722	360.583	88.532	480	767.317
Румунија-Roumanie	1899	555.611	1,153.326	110.961	6.718	1,826.616	338.816	1,140.533	254.118	10.427	1,743.894
Финландска-Finlande	1900	375.813	453.361	40.201	570	869.945	343.820	453.904	107.142	815	905.681

51 *

3. Размера становништва по брачном стању — 3. Proportions de la population par état civil

ДРЖАВЕ — PAYS	Године пописа Années de dénombrement	Од 1000 становника у 15-ој години и старијих — Sur 1000 habitants au-dessus de 15 ans on comptait											
		мушких било је — hommes				женских било је — femmes				у опште било је — en général			
		нежењених célibataires	ожењених mariés	удоваца veufs	разведених divorcés	неудатих célibataires	удатих mariées	удовица veuves	разведених divorcées	нежењених и неудатих célibataires	ожењених и удатих mariés et mariées	УДОВИХ veufs et veuves	разведених divorcés et divorcées
		1	2	3	4	5	6	7	8	9	10	11	12
Србија-Serbie	1900	254·3	677·8	65·0	2·9	151·0	726·8	119·0	3·2	204·6	701·4	91·0	3·0
Немачка-Allemagne	1900	405·9	547·2	45·2	1·7	352·2	519·7	124·9	3·2	378·4	533·1	86·0	2·5
Аустрија-Autriche	1900	419·4	535·9	44·7		366·5	510·3	123·2		392·2	522·8	85·0	
Италија-Italie	1901	390·3	548·4	61·3		317·7	548·0	134·3		353·4	548·2	98·4	
Швајцарска-Suisse	1900	453·0	487·5	54·9	4·6	409·8	459·3	123·0	7·9	430·8	473·0	89·9	6·3
Француска-France	1901	355·3	571·9	72·8		285·7	548·4	165·9		319·8	559·9	120·3	
Луксембург-Luxembourg	1905	456·0	481·2	61·8	1·0	380·4	498·5	119·7	1·4	419·5	489·5	89·8	1·2
Белгија-Belgique	1900	434·7	507·6	56·2	1·5	394·3	494·6	109·1	2·0	414·2	501·0	83·0	1·8
Холандска-Pays-Bas	1899	427·6	516·1	55·0	1·3	399·2	493·7	104·9	2·2	413·1	504·6	80·5	1·8
Данска-Danemark	1901	395·2	546·3	56·7	1·8	375·3	502·8	119·0	2·9	384·8	523·7	89·2	2·3
Шведска-Suède	1900	434·2	505·3	59·4	1·1	412·4	468·2	117·4	2·0	422·8	485·9	89·7	1·6
Енглеска-Angleterre	1901	411·1	536·3	52·6		395·4	496·4	108·2		402·9	515·4	81·7	
Шкотска-Ecosse	1901	470·9	477·8	51·3		444·7	442·8	112·5		457·2	459·4	83·4	
Ирска-Irlande	1901	559·3	382·5	58·2		496·6	370·9	132·5		527·2	376·5	96·3	
Бугарска-Bulgarie	1901	289·8	656·1	51·7	2·4	204·7	687·3	105·2	2·8	248·3	671·3	77·8	2·6
Угарска-Hongrie	1900	325·8	624·2	49·0	1·0	232·9	625·1	140·1	1·9	279·0	624·6	94·9	1·5
Русија-Russie	1897	301·5	643·9	53·7	0·9	223·8	640·7	134·1	1·4	262·3	642·3	94·3	1·1
Норвешка-Norvège	1900	412·3	526·9	60·3	0·5	414·1	469·9	115·4	0·6	413·2	496·4	89·8	0·6
Румунија-Roumanie	1899	304·2	631·4	60·7	3·7	194·3	654·0	145·7	6·0	250·5	642·4	102·3	4·8
Финландска-Finlande	1900	432·0	521·1	46·2	0·7	379·6	501·2	118·3	0·9	405·3	510·9	83·0	0·8

4. Становништво у опште и које зарађује — 4. Population en général et personnes exerçant une profession

ДРЖАВЕ — PAYS	Године пописа Années de dénombrement	Број становника — Population						Од сто становника раде какво занимање Pour-cent des habitants exerçant une profession		
		у опште — en général			који раде какво занимање exerçant une profession			мушких sexe masculin	женских sexe féminin	свега total
		мушких sexe masculin	женских sexe féminin	свега total	мушких sexe masculin	женских sexe féminin	свега total			
		2	3	4	5	6	7			
Србија-Serbie	1900	1,281.278	1,211.604	2,492.882	484.235	31.306	515.541	37·8	2·6	20·7
Немачка-Allemagne	1895	25,409.161	26,361.123	51,770.284	15,531.841	6,578.350	22,110.191	61·1	25·0	42·7
Аустрија-Autriche	1900	12,852.693	13,298.015	26,150.708	8,257.294	5,850.158	14,107.452	64·2	44·0	53·9
Угарска-Hongrie	1900	9,582.152	9,672.407	19,254.559	6.162.298	2,668.697	8,830.995	64·3	27·6	45·9
Русија-Russie	1901	62,477.348	63,162.673	125,640.021	25,995.237	5,276.112	31,271.349	41·6	8·4	24·9
Италија-Italie	1900	16,155.130	16,320.123	32,475.253	10,988.462	5,284.064	16,272.526	68·0	32·4	50·1
Швајцарска-Suisse	1900	1,627.025	1,688.418	3,315.443	1,057.817	498.760	1,556.577	65·0	29·5	46·9
Француска-France	1901	18,916.889	19,533.899	38,450.788	12,910.565	6,804.510	19,715.075	68·2	34·8	51·3
Шпанија-Espagne	1900	9,209.673	9,543.533	18,753.206	5,986.208	1,351.792	7,338.000	64·9	14·2	39·1
Белгија-Belgique	1900	3,324.834	3,368.714	6,693.548	2,123.072	948.229	3,071.301	63·8	28·1	45·9
Холандска-Pays-Bas	1899	2,520.603	2,583.535	5,104.138	1,497.159	433.548	1,930.707	59·4	16·8	37·8
Данска-Danemark	1901	1,193.448	1,256.092	2,449.540	752.559	353.980	1,106.539	63·1	28·2	45·2
Шведска-Suède	1900	2,506.436	2,630.005	5,136.441	1,422.979	551.021	1,974.000	56·8	21·0	38·4
Норвешка-Norvège	1900	1,066.693	1,154.784	2,221.477	599.057	277.613	876.670	56·1	24·0	39·5
Енглеска-Angleterre	1901	15,728.613	16,799.230	32,527.843	10,156.976	4,171.751	14,328.727	64·6	24·8	44·1
Шкотска-Ecosse	1901	2,173.755	2,298.348	4,472.103	1,391.188	591.624	1,982.812	64·0	25·8	44·3
Ирска-Irlande	1901	2,200.040	2,258.735	4,458.775	1,413.943	549.874	1,963.817	64·3	24·3	44·0
Савезне Америчке Државе Etats-Unis d'Amérique	1900	39,059.242	37,244.145	76,303.387	23,956.115	5,329.807	29,285.922	61·3	14·3	38·4

5. Становништво које ради разна занимања — 5. Les personnes exerçant

ДРЖАВЕ — PAYS	Године пописа Années de dénombrement	Земљорадња и остале гране првобитне производње L'agriculture et autres branches de la production primitive	Индустрија и рударство L'industrie et exploitation des mines	Трговина La commerce	Јавне службе и остала занимања Les fonctions publiques et autres professions	У опште En général	Од 100 лица раде — Pour-cent des personnes exerçant			
							земљорадњу и остале гране првобитне производње l'agriculture et autres branches de la production primitive	индустрију и рударство l'industrie et exploitation des mines	трговину la commerce	јавне службе и остала занимања les fonctions publiques et autres professions
	1	2	3	4	5	6	7	8	9	10
Србија-Serbie	1900	341.489	65.206	45.208	63.638	515.541	66·2	12·7	8·8	12·3
Немачка-Allemagne . . .	1895	8,292.692	8,281.220	2,338.511	3,197.768	22,110.191	37·5	37·4	10·6	14·5
Аустрија-Autriche . . .	1900	8,205.331	3,138.731	1,035.451	1,727.939	14,107.452	58·2	22·3	7·3	12·2
Угарска-Hongrie	1900	6,055.390	1,184.400	362.709	1,228.496	8,830.995	68·6	13·4	4·1	13·9
Европска Русија-Russie d'Europe	1897	18,245.287	5,596.889	2,218.642	5,210.531	31,271.349	58·3	17·9	7·1	16·7
Италија-Italie	1901	9,666.467	3,989.816	1,196.744	1,419.499	16,272.526	59·4	24·5	7·4	8·7
Швајцарска-Suisse . . .	1900	481.649	699.402	201.949	173.577	1,556.577	31·2	45·3	13·1	10·4
Француска-France . . .	1901	8,244.341	6,993.202	1,881.462	2,596.070	19,715.075	41·8	35·5	9·5	13·2
Белгија-Belgique	1900	697.372	1,372.251	385.236	845.289	3,300.148	21·1	41·6	11·7	25·6
Холандска-Pays-Bas . . .	1899	592.774	650.574	332.225	355.134	1,930.707	30·7	33·7	17·2	18·4
Данска-Danemark	1901	531.165	275.743	130.634	168.997	1,106.539	48·0	24·9	11·8	15·3
Шведска-Suède	1900	982.986	413.023	148.439	429.552	1,974.000	49·8	20·9	7·5	21·8
Норвешка-Norvège . . .	1900	359.763	242.642	122.256	152.009	876.670	41·0	27·7	14·0	17·3
Велика Британија-Grande Bretagne	1901	2,380.756	8,363.857	3,883.068	3,633.465	18,261.146	13·0	45·8	21·3	19·9
Савезне Америчке Државе Etats-Unis d'Amérique	1900	10,512.029	7,039.177	4,778.233	6,956.483	29,285.922	35·9	24·1	16·3	23·7

6. Венчања, рођења и умирања — 6. Mouvement de la population

Д Р Ж А В Е — P A Y S	Године пописа Années de dénombrement	Б р о ј — N o m b r e				На 1000 становника долази Sur 1000 habitants			
		венчања des mariages	рођених (без мртво-рођених) naissances (non compris les mort-nés)	умрлих (без мртво-рођених décès (non com- pris les mort- nés)	вишка рођених excédent des naissances	венчања mariages	рођених naissances	умрлих-décès	вишка рођених excédent des naissances
Србија-Serbie	1907	27.978	112.973	65.851	47.122	10.2	41.3	24.1	17.2
Румунија-Roumanie	1905	51.191	247.959	159.932	88.027	7.9	38.6	25.0	13.6
Бугарска-Bulgarie	1905	43.205	174.139	87.240	86.899	10.9	43.8	21.9	21.9
Италија-Italie	1905	255.873	1,084.518	730.340	354.178	7.7	32.5	21.9	10.6
Шпањолска-Espagne	1905	136.897	671.173	491.372	179.801	7.2	35.3	25.9	9.4
Португалска-Portugalie	1904	34.029	161.463	96.013	65.450	6.8	32.1	19.1	13.0
Швајцарска-Suisse	1906	27.298	95.595	59.204	36.391	7.8	27.4	17.0	10.4
Француска-France	1906	306.487	806.847	780.196	26.651	7.8	20.6	19.9	0.7
Немачка-Allemagne	1906	498.990	2,022.477	1,112.202	910.275	8.2	33.1	18.2	14.9
Аустрија-Autriche	1905	213.032	921.684	684.606	237.078	7.7	33.5	24.9	8.6
Угарска-Hongrie	1906	176.826	733.953	504.790	229.163	8.7	36.0	24.8	11.2
Европска Русија-Russie d' Europe	1901	862.408	4,801.190	3,218.501	1,582.689	8.6	47.9	32.1	15.8
Финландска-Finlande	1906	19.937	91.401	50.857	40.544	6.8	31.4	17.5	13.9
Белгија-Belgique	1905	56.679	187.437	118.343	69.094	7.9	26.2	16.5	9.7
Холандска-Pays-Bas	1906	42.053	170.954	83.259	87.695	7.5	30.4	14.8	15.6
Данска-Danemark	1906	19.354	74.216	35.172	39.044	7.5	28.7	13.6	15.1
Шведска-Suède	1906	32.444	136.722	76.372	60.350	6.1	25.7	14.4	11.3
Норвешка-Norvège	1906	13.500	60.900	31.400	29.500	5.8	26.3	13.6	12.7
Велика Британија-Grande-Bretagne	1906	269.734	934.391	530.715	403.676	7.8	27.0	15.4	11.6
Ирска-Irlande	1906	22.557	103.459	74.425	29.034	5.1	23.6	17.0	6.6

7. Умирање од главнијих болести у престоницама европским — 7. Décès par maladies capitales dans les villes principales

ИМЕ ВАРОШИ NOMS DES VILLES	Године пописа-Années de dénombrement	Број становника Population	Број умрлих од-Nombre des décédés de									На 100.000 становника долази умрлих од Sur 100.000 habitants des décédés de								
			богиња-varioles	врућице-typhus	гушобоље-diph-thérie	шарлаха-scarlatine	великога кашља coqueluche	туберкулозе плућа phthisie	запаљења плућа pneumonie	Других болести органа за дисање autres maladies des voies respiratoires	срдобоље-dysen- terie	богиња-varioles	врућице-typhus	гушобоље-diph- thérie	шарлаха-scarlatine	великога кашља coqueluche	туберкулозе плућа phthisie	запаљења плућа pneumonie	Других болести органа за дисање autres maladies des voies respiratoires	срдобоље-dysen- terie
1	2	3	4	5	6	7	8	9	10	11	12	13	14	15	16	17	18	19	20	
Берлин-Berlin	1906	2,064.677	—	97	355	285	359	3.846	2.492	1.812	5.889	—	4.7	17.2	13.8	17.4	186.3	120.7	87.7	285.2
Минхен-Munich	1906	544.000	—	11	92	16	90	1.341	724	359	1.406	—	2.0	16.9	2.9	16.5	246.5	133.1	66.0	258.5
Дрезда-Dresde	1906	520.700	—	35	135	22	71	959	455	430	1.558	—	6.9	25.9	4.2	13.6	184.1	87.4	82.6	299.2
Хамбург-Hambourg	1906	816.792	—	33	122	56	181	1.265	1.084	640	2.311	—	4.0	14.9	6.9	22.2	154.9	132.7	78.3	283.0
Штрасбург-Strasbourg	1906	169.532	—	31	31	12	14	360	247	160	679	—	18.3	18.3	7.1	8.3	212.3	145.7	91.4	400.5
Беч-Vienne	1906	1,937.869	—	95	456	256	183	5.608	3.318	1.240	4.909	—	4.9	23.5	13.2	9.4	289.4	171.2	64.0	253.3
Праг-Prague	1906	226.813	—	33	40	16	14	1.440	281	—	800	—	14.5	17.6	7.1	6.2	634.9	123.9	—	352.7
Цирих-Zurich	1906	180.843	2	13	48	8	29	323	248	—	161	1.1	7.2	26.5	4.4	16.0	178.6	137.1	—	89.0
Париз-Paris	1905	2,714.068	117	240	204	43	309	10.348	1.612	5.928	5.125	4.3	8.8	7.5	1.6	11.4	381.3	59.4	218.4	188.9
Лондон-Londres	1906	4,721.217	—	275	726	533	1.239	6.977	6.586	6.322	10.949	—	5.8	15.4	11.3	26.3	147.8	139.5	133.9	231.9
Брисел-Bruxelles	1906	198.614	—	35	18	19	50	419	150	380	614	—	17.6	9.1	9.6	25.2	211.0	75.5	191.3	309.2
Хаг-La Haye	1906	242.054	—	14	24	4	20	349	160	77	639	—	5.8	9.9	1.7	8.3	144.2	66.1	31.8	264.0
Копенхаген-Copenhagen	1906	432.000	—	18	20	7	122	635	177	638	1.291	—	4.2	4.6	1.6	28.2	147.0	40.9	147.7	298.8
Штокхолм-Stockholm	1906	328.613	—	8	45	45	60	690	468	206	588	—	2.4	13.7	13.7	18.3	210.0	142.4	62.7	179.0
Христијанија-Christiania	1906	226.774	—	9	139	15	36	520	161	220	405	—	4.0	61.3	6.6	15.9	229.3	71.0	97.0	178.5
Москва-Moscou	1906	1,359.886	70	266	478	426	252	3.023	683	4.843	6.708	5.1	19.6	35.1	31.3	18.5	222.3	50.2	356.2	493.3
Варшава-Varsovie	1906	746.513	171	143	300	825	178	1.839	2.093	1.162	2.487	22.9	19.2	40.2	110.5	23.8	246.3	280.4	155.7	333.1
Букурешт-Bucarest	1906	285.445	—	84	36	47	23	981	912	207	771	—	29.4	12.6	16.5	8.1	343.7	319.5	72.5	270.1
Атина-Athènes	1906	122.053	203	121	10	4	13	480	324	121	521	166.3	99.1	8.2	3.3	10.7	393.3	265.5	99.1	426.9
Мадрид-Madrid	1906	570.010	25	197	75	61	130	1.570	466	2.881	2.462	4.4	34.6	13.2	10.7	22.8	275.4	81.8	505.4	432.0
Рим-Rome	1906	529.917	—	148	42	—	81	851	1.176	380	1.269	—	27.9	7.9	—	15.3	160.6	221.9	71.7	239.5
Београд-Belgrade	1906	77.501	1	36	6	10	4	558	167	65	9	1.3	16.5	7.7	12.9	5.2	720.0	215.5	83.9	11.6

8. Умирање деце у првој години живота — 8. Décès des enfants à l'âge de 0 à 1 an

ДРЖАВЕ — PAYS	Године пописа-Années de dénombrement	Број живорођене деце Nombre des naissances vivants	Број умрлих у првој години живота-Décès à l'âge de 0 à 1 an		ГЛАВНЕ ВАРОШИ VILLES CAPITALES	Године — Années	Број живорођене деце Nombre des naissances vivants	Број умрлих у првој години живота-Décès à l'âge de 0 à 1 an	
			у опште en général	на 100 умрлих у опште-sur 100 des décès en général				у опште en général	на 100 умрлих у опште-sur 100 des décès en général
1	2	3	4	1	2	3	4		
Србија-Serbie	1906	100.242	16.312	29·0	Београд-Belgrade	1906	1.654	316	19·1
Немачка-Allemagne	1906	2,022.477	374.636	34·2	Берлин-Berlin	1906	51.433	9.111	29·3
Пруска-Prusse	1906	1,269.810	224.787	33·3	Минхен-Munich	1906	15.817	3.095	35·6
Баварска-Bavière	1906	226.854	51.403	37·9	Дрезда-Dresde	1906	14.327	2.392	32·8
Саксонска-Saxe	1906	144.951	30.985	41·7	Штутгарт-Stuttgart	1906	7.133	1.326	32·6
Виртембершка-Wurtemberg	1906	76.642	15.343	36·1	Хамбург-Hambourg	1906	21.079	3.509	27·5
Аустрија-Autriche	1903	943.953	202.633	31·8	Штрасбург-Strasbourg	1906	4.753	909	29·7
Угарска-Hongrie	1906	733.953	150.346	29·8	Беч-Vienne	1906	50.772	6.044	27·1
Финландска-Finlande	1905	87.841	11.826	21·7	Праг-Prague	1906	5.629	943	14·5
Румунија ¹ -Roumanie	1905	28.440	6.781	25·9	Москва-Moscou	1906	39.775	14.095	42·4
Италија-Italie	1905	1,084.518	180.204	24·3	Букурешт-Bucarest	1905	7.919	1.719	24·5
Швајцарска-Suisse	1906	95.595	12.112	21·8	Рим-Rome	1906	12.510	1.834	17·9
Француска-France	1906	806.847	115.752	15·0	Цирих-Zurich	1906	4.927	574	22·8
Луксембург-Luxembourg	1905	7.516	1.253	24·9	Париз-Paris	1905	51.096	5.667	12·0
Белгија-Belgique	1905	187.437	27.410	25·1	Брисел-Bruxelles	1906	3.644	581	18·4
Холандска-Pays-Bas	1906	170.954	21.729	27·0	Хаг-La Haye	1906	7.122	849	26·0
Данска-Danemark	1905	73.082	8.843	22·7	Копенхаген-Copenhagen	1906	12.026	1.783	28·0
Шведска-Suède	1904	134.952	11.384	14·9	Штокхолм-Stockholm	1906	8.020	786	17·1
Норвешка-Norvège	1905	62.698	5.098	15·3	Христијанија-Christiania	1906	5.952	603	20·7
Енглеска и Валес-Angleterre et Galles	1905	929.457	119.293	25·0	Лондон-Londres	1906	124.880	16.307	24·5
Ирска-Irlande	1905	102.832	9.792	13·1	Единбург-Edimbourg	1906	7.649	862	19·5

¹ За 32 вароши

9. Домаћа стока — 9. Animaux de ferme

Д Р Ж А В Е P A Y S	Године пописа Années de recen- sement	Б р о ј г р л а — N o m b r e t o t a l d e s					
		коња chevaux	магараца и мазги ânes et mu- lets	говеда bœufs	оваца moutons	свиња porcs	коза chèvres
		1	2	3	4	5	6
Србија-Serbie	1905	174.363	1.986	962.503	3,160.166	908.108	510.063
Бугарска-Bulgarie	1905	638.944	64.064	2,135.238	8,081.816	463.241	1,370.201
Румунија-Roumanie	1900	864.324	7.701	2,588.526	5,655.444	1,709.205	232.515
Италија-Italie	1905	804.913	341.910	5,672.000	10,877.000	2,224.000	—
Швајцарска-Suisse	1906	135.372	4.832	1,498.144	209.997	548.970	362.117
Немачка-Allemagne	1904	4,267.403	7.848	19,331.568	7,907.173	18,920.666	3,329.881
Аустрија-Autriche	1900	1,716.488	66.647	9,511.170	2,621.026	4,682.654	1,019.664
Угарска-Hongrie	1895	2,308.457	27.769	6,738.365	8,122.682	7,330.343	308,810
Русија-Russie	1906	22,569.701	—	34,409.467	42,943.912	11,172.506	308.810
Финландска-Finlande	1905	323.514	—	1,480.692	937.565	220.357	6.276
Француска-France	1906	3,165.025	557.153	13,968.014	17,461.397	7,049.012	1,456.866
Луксембург-Luxembourg	1904	19.449	22	94.707	8.789	124.039	11.854
Белгија-Belgique	1906	244.893	6.915	1,779.678	235.722	1,148.083	241.045
Холандска-Pays-Bas	1904	325.575	—	1,690.463	606.785	861.840	165.497
Данска-Danemark	1903	486.935	—	1,840.466	876.830	1,456.699	38.984
Шведска-Suède	1906	563.554	—	2,600.151	1,051.119	872.363	65.285
Норвешка-Norvège	1900	172.999	—	950.201	998.819	165.348	214.594
Велика Британија и Ирска-Grande-Breta- gne et Irlande	1905	2,116.800	—	11,674.019	29,076.777	3,601.659	—
Савезне Америчке Државе - Etats - Unis d'Amérique	1905	18,718.578	3,404.361	66,861.522	50,631.619	52,102.847	—

10. Производња угља и метала 1905 године — 10. Extraction de minéraux en 1905

Д Р Ж А В Е P A Y S	Угља каменог Houille	Угља лигнита Lignite	Гвожђа нерађе- ног Fer brut	Цинка Zinc	Олова Plomb	Бакра Cuivre	Злата Or	Сребра Argent
	у хиљадама тона (1 тона = 1000 килограма) en 1000 tonneaux métriques						килограма kilogrammes	
	1	2	3	4	5	6	7	8
Србија-Serbie	635	1.740	—	—	0·2	7·6	140	3
Немачка-Allemagne	137.118	56.420	12.293	205·7	154·9	33·0	121	177.331
Аустро-Угарска-Autriche-Hongrie	14.711	30.533	1.642	10·8	18·5	1·0	3.935	56.184
Босна и Херцеговина-Bosnie et Hertzégovine	—	594	46	—	—	—	—	—
Русија-Russie	21.302	—	2.642	—	—	10·2	29.333	5.169
Италија-Italie	473	—	135	—	21·3	3·1	62	20.916
Шпањолска-Espagne	3.208	189	388	—	—	51·8	—	126.424
Француска-France	33.458	738	3.314	46·5	25·6	5·8	2.798	27.700
Белгија-Belgique	23.570	—	1.376	—	—	—	—	—
Холандска-Pays-Bas	564	—	—	—	—	—	—	—
Шведска-Suède	297	—	605	—	0·8	—	20	1.007
Енглеска-Angleterre	255.097	—	10.312	32·7	29·8	56·0	44	4.268
Савезне Америчке Државе-Etats-Unis d'Amérique	374.087	—	25.712	204·5	330·5	424·1	169.890	1,757.944
Канада-Canada	8.996	—	551	—	24·6	24·4	18.092	266.521
Британска Индија-Inde Britannique	8.875	—	—	—	—	—	18.188	—
Јапан-Japon	12.500	—	—	—	—	44·0	4.853	76.247

II. Спољашња трговина од 1892 до 1906 године — II. Commerce extérieur de 1892 à 1906

а. Увоз — а. Importation

219

Д Р Ж А В Е PAYS	Вредност увоза у милионима динара — Valeur de l'importation en millions de francs														
	1906	1905	1904	1903	1902	1901	1900	1899	1898	1897	1896	1895	1894	1893	1892
	1	2	3	4	5	6	7	8	9	10	11	12	13	14	15
Србија-Serbie	44.4	55.6	60.9	58.2	44.8	43.8	54.0	46.4	41.1	45.3	33.4	28.2	34.9	40.9	37.1
Аустро-Угарска - Autri- che-Hongrie	2.487.5	2.292.8	2.175.9	1.994.4	1.827.9	1.765.9	1.730.3	1.640.9	1.662.4	1.540.4	1.439.8	1.473.8	1.428.0	1.368.2	1.270.0
Белгија-Belgique	3.454.0	2.885.3	2.616.5	2.656.4	2.380.6	2.221.0	2.215.7	2.260.2	2.044.8	1.873.0	1.776.7	1.680.4	1.574.5	1.575.1	1.536.4
Бугарска-Bulgarie	108.5	122.3	129.7	81.7	71.3	70.0	46.3	60.2	72.7	84.0	76.5	69.0	99.2	90.9	77.3
Велика Британија-Gran- de-Bretagne	13.331.0	12.430.8	12.266.5	12.062.1	11.795.8	11.580.7	11.258.2	10.281.5	10.044.7	9.587.6	9.452.8	8.751.8	8.594.4	8.477.9	8.810.3
Грчка-Grèce	143.5	140.8	137.8	136.5	137.3	138.8	131.4	131.3	138.3	116.4	116.3	109.6	109.9	91.5	119.3
Данска-Danemark	686.5	678.5	655.4	625.2	612.5	558.1	561.8	539.6	495.8	439.9	430.2	421.0	414.5	382.7	378.7
Италија-Italie	2.416.8	2.138.4	1.858.1	1.862.0	1.775.8	1.718.5	1.706.5	1.512.1	1.416.8	1.200.3	1.190.5	1.194.6	1.202.8	1.234.2	1.217.4
Немачка-Allemagne	10.027.4	8.911.0	7.636.9	7.503.4	7.038.8	6.776.5	6.918.7	6.579.7	6.096.7	5.616.8	5.168.6	4.944.8	4.725.9	4.754.0	4.822.2
Норвешка-Norvège	439.4	398.4	380.0	384.1	393.5	389.3	405.6	406.6	367.6	345.2	310.8	288.1	267.4	263.5	259.7
Португалска-Portugal	342.8	344.4	352.5	333.7	315.5	328.1	325.3	275.9	264.9	220.2	215.4	217.0	194.3	208.7	168.0
Румунија-Roumanie	421.6	337.5	311.4	269.9	283.4	292.4	208.3	319.9	374.3	345.8	328.4	296.0	410.3	418.4	370.0
Русија-Russie	1.686.0	1.494.5	1.575.4	1.627.0	1.304.1	1.439.0	2.405.3	2.497.9	2.371.0	2.177.3	2.293.2	2.093.8	2.175.6	1.802.3	1.570.3
Турска-Turquie	621.4	—	—	—	—	—	551.1	599.0	506.2	461.4	444.5	534.5	535.2	499.4	545.0
Француска-France	5.627.3	4.673.9	4.536.5	4.801.2	4.394.0	4.369.2	4.509.8	4.337.5	4.509.6	3.845.3	3.692.3	3.615.7	3.741.6	3.745.8	4.070.8
Холандска-Pays-Bas	5.354.6	5.450.8	5.104.9	4.823.0	4.585.8	4.312.4	3.979.2	3.888.8	3.596.8	3.415.0	3.302.8	2.917.7	2.934.8	2.814.8	2.569.2
Швајцарска (без монете) Suisse (sans la monnaie)	1.469.0	1.379.9	1.243.4	1.196.1	1.128.5	1.118.6	1.206.8	1.283.9	1.154.2	1.114.4	1.061.9	980.2	880.9	872.4	912.6
Шведска-Suède	906.0	818.5	813.5	752.2	710.4	655.7	722.2	681.5	614.6	551.3	483.7	464.8	474.1	449.2	486.5
Шпањолска-Espagne	1.049.4	1.077.1	944.9	961.9	909.3	935.4	941.6	968.6	626.2	763.8	785.0	791.0	757.8	729.8	776.8
Савезне Америчке Држа- ве-Etats-Unis d'Amérique	6.370.5	5.867.0	5.203.3	5.291.8	4.723.9	4.178.4	4.164.1	3.397.2	2.998.0	3.758.5	3.832.0	3.617.9	3.185.5	4.282.8	4.096.8

6. Извоз — b. Exportation

Д Р Ж А В Е PAYS	Вредност извоза у милионима динара — Valeur de l'exportation en millions de francs														
	1906	1905	1904	1903	1902	1901	1900	1899	1898	1897	1896	1895	1894	1893	1892
	1	2	3	4	5	6	7	8	9	10	11	12	13	14	15
Србија-Serbie	71·6	72·0	62·2	60·0	72·1	65·9	66·5	65·7	57·0	55·9	53·4	43·4	46·0	48·9	46·5
Аустро-Угарска-Autriche Hongrie	2.528·9	2.303·6	2.219·3	2.262·9	2.033·2	2.003·2	1.980·8	1.898·9	1.647·6	1.563·1	1.578·9	1.513·3	1.622·8	1.643·3	1.474·3
Белгија-Belgique	2.793·9	2.186·4	2.055·3	2.110·4	1.925·5	1.828·2	1.922·8	1.949·2	1.787·0	1.626·3	1.467·9	1.385·4	1.303·6	1.355·9	1.369·4
Бугарска-Bulgarie	114·6	148·0	157·6	108·1	103·6	82·7	54·0	53·5	66·5	59·8	108·7	77·7	72·8	91·5	74·6
Велика Британија-Grande- Bretagne	9.577·1	8.415·6	7.670·9	7.415·4	7.227·4	7.140·5	7.128·4	6.474·7	5.721·0	5.742·1	5.887·3	5.543·8	5.295·6	5.350·9	5.570·4
Грчка-Grèce	118·0	83·9	91·4	84·4	79·6	93·8	102·7	93·8	88·2	81·7	72·4	72·2	74·3	80·0	82·3
Данска-Danemark	553·4	549·8	504·4	495·8	449·9	410·7	380·6	364·7	322·0	323·7	295·0	292·6	299·3	267·7	281·0
Италија-Italie	1.835·9	1.707·4	1.615·3	1.517·5	1.472·4	1.374·5	1.354·9	1.447·3	1.223·2	1.114·8	1.072·0	1.059·0	1.058·0	1.058·4	1.012·1
Немачка-Allemagne	7.948·8	7.164·5	6.267·1	6.268·3	5.847·3	5.538·3	5.533·7	5.048·4	4.507·9	4.362·0	4.130·1	3.981·5	3.553·8	3.710·4	3.544·9
Норвешка-Norvège	302·1	265·6	240·4	244·1	239·8	218·5	219·7	202·6	204·5	215·5	186·0	173·4	167·4	170·1	160·4
Португалска-Portugal	173·6	164·4	174·3	173·6	161·4	160·5	168·5	157·0	169·6	148·8	142·4	146·9	130·3	127·6	134·2
Румунија-Roumanie	491·4	457·1	261·9	355·6	374·9	353·9	268·8	143·2	270·8	217·9	315·0	257·6	286·0	360·2	277·4
Русија-Russie	2.705·0	2.749·2	2.578·5	2.564·1	2.322·9	1.970·5	2.751·0	2.407·6	2.813·5	2.825·2	2.677·2	2.679·1	2.600·2	2.329·7	1.849·0
Турска-Turquie	452·5	—	—	—	—	—	350·7	302·1	318·5	333·2	335·5	305·3	294·5	345·7	341·0
Француска-France	5.266·8	4.761·8	4.475·4	4.252·2	4.252·1	4.012·9	3.944·4	3.986·5	3.370·4	3.497·3	3.305·6	3.279·4	2.992·0	3.145·8	3.363·8
Холандска-Pays-Bas	4.416·0	4.227·5	4.214·0	4.132·5	3.875·8	3.676·4	3.451·2	3.197·2	3.087·5	2.999·5	2.710·8	2.386·4	2.256·1	2.257·0	2.291·0
Швајцарска (без монете) Suisse (sans la monnaie)	1.071·1	969·4	891·5	888·5	874·3	863·1	884·8	865·6	781·4	747·4	738·9	704·5	673·0	695·2	688·1
Шведска-Suède	709·1	633·1	583·3	620·7	551·8	497·1	528·4	483·6	465·6	483·6	459·4	420·5	403·2	443·2	444·6
Шпањолска-Espagne	932·0	982·3	930·1	925·6	835·7	769·0	782·6	815·8	861·7	878·9	858·7	741·4	650·5	677·8	696·0
Савезне Америчке Државе Etats-Unis d'Amérique	9.019·3	7.972·5	7.669·5	7.309·3	7.116·3	7.667·4	6.908·6	6.067·8	6.099·8	5.201·3	4.350·5	3.998·6	4.380·8	4.188·4	5.119·3

12. Железнице, поште и телеграфи 1905 године — 12. Chemins de fer, postes et télégraphes en 1905

Д Р Ж А В Е PAYS	Железнице Chemins de fer			П о ш т е — P o s t e s						Телеграфи-Télégraphes				
	Укупна дужина Longueur total en	долази на venaient sur		Број Nombre des		Број пошиљака писмо- носних пошта-Nombre des lettres, imprimés, échantil- lons et cartes postales			Поштанске упут- нице Mandats de poste		Број станица Nombre des bureaux	Дужина-Long- ueur		Број телеграма у опште у 1000 комада-Nombre des dépêches en 1000 pièces
		100 km ²	10.000 станов- ника-10.000 habitants									линије-де lignes	жице-де fils	
	километара-kilo- mètres			станица-bure- aux	службеника fonctionnaires	у опште у 1000 комада-en géné- ral en 1000 pié- ces	са означеном вред- ношћу у 1000 комада avec valeur déclaré en 1000 pièces	вредност у 1000 динара-valeur en général en 1000 francs	у 1000 комада en 1000 pièces	у 1000 динара en 1000 francs	Број телеграма у опште у 1000 комада-Nombre des dépêches en 1000 pièces	километара en kilomètres		
1	2	3	4	5	6	7	8	9	10	11		12	13	14
Србија-Serbie	616	1·3	2·5	1.425	1.092	43.692	526	366.642	3.429	266.806	174	3.439	8.119	2.445
Немачка-Allemagne	57.376	10·6	10·2	47.525	263.517	4.977.912	13.842	23.437.822	182.295	13.543.976	29.978	140.380	524.650	47.676
Аустро-Угарска-Autriche Hongrie	41.227	6·1	8·7	14.112	89.299	1.881.236	15.784	13.641.698	59.616	3.080.970	9.976	64.819	312.291	26.336
Европска Русија-Russie d' Europe	56.670	1·1	5·4	13.094	65.187	899.365	16.992	27.457.377	19.137	2.612.042	7.052	180.640	611.868	24.917
Румунија-Roumanie	3.210	2·0	5·4	3.278	6.954	98.954	485	—	1.324	48.942	2.820	7.013	18.511	2.498
Европска Турска-Turquie d' Europe	3.142	1·1	3·2	?	?	?	?	?	?	?	?	?	?	?
Грчка-Grèce	1.241	1·9	5·1	?	?	?	?	?	?	?	?	?	?	?
Италија-Italie	16.420	5·7	5·1	8.917	38.284	1.006.189	3.976	1.851.619	17.857	1.298.659	6.533	47.731	187.941	14.270
Швајцарска-Suisse	4.342	10·5	13·1	3.942	13.594	336.939	2.150	2.311.575	9.222	823.948	2.170	6.170	22.571	4.418
Шпањолска-Espagne	14.649	2·9	8·2	4.734	5.596	421.439	519	1.069.173	—	—	1.645	32.273	76.321	4.948
Португалска-Portugal	2.637	2·8	4·9	3.081	6.848	91.306	43	26.108	445	36.477	482	8.641	19.510	3.344
Француска-France	47.142	8·8	12·1	11.920	83.735	2.800.777	14.482	5.173.111	49.750	1.977.006	15.535	157.621	595.218	53.556
Белгија-Belgique	7.495	25·4	11·2	1.330	7.919	593.719	692	541.679	4.361	304.669	1.438	6.619	36.673	6.944
Холандска-Pays-Bas	3.566	9·3	6·0	1.388	8.978	428.524	614	464.618	5.484	170.285	1.187	6.913	30.412	5.935
Велика Британија-Grande- Bretagne	37.107	11·8	9·0	23.073	192.454	4.382.200	1.331	—	104.654	2.005.883	12.687	59.919	538.775	92.625
Данска-Danemark	3.434	8·9	14·0	1.332	7.429	123.950	1.361	706.455	3.308	128.438	511	3.792	14.002	2.476
Шведска-Suède	13.165	2·9	25·6	3.620	9.257	184.397	2.342	1.576.007	4.211	184.194	2.383	9.600	29.038	3.151
Норвешка-Norvège	2.550	0·8	11·5	2.836	4.567	70.329	3.411	6.328.001	763	38.470	1.087	13.596	49.987	2.280

13. Банке од 1892 до 1906 године — 13. Banques de 1892 à 1906

ГОДИНЕ ANNÉES	Аустро-Угарске банке-Banques d' Autriche-Hongrie			Енглеске банке-Banques d'An- gleterre		Немачке државне банке-Banques d'Etat d'Allemagne			Руске државне банке Banques d'Etat de Russie			Талијанске банке Banques d'Italie			Француске банке Banques de France			
	Кованог нов- ца у 1000 круна métalliques en 1000 cou- ronnes		Покриће новчаница у % Garantie des billets de banque	Кованог новца у 1000 фуната штер- линга-métalliques en 1000 livres sterling		Покриће новчаница у % Garantie des billets de banque	Кованог новца у 1000 марака-mé- talliques en 1000 marc		Покриће новчаница у % Garantie des billets de banque	Кованог новца у 1000 рубаља-mé- talliques en 1000 roubles		Покриће новчаница у % Garantie des billets de banque	Кованог нов- ца у 1000 лира-métalli- ques en 1000 lire		Покриће новчаница у % Garantie des billets de banque	Кованог новца у 1000 франака-mé- talliques en 1000 francs		Покриће новчаница у % Garantie des billets de banque
	у опште en général	у злату d'or		у опште en général	у злату d'or		у опште en général	у злату d'or		у опште en général	у злату d'or		у опште en général	у злату d'or		у опште en général	у злату d'or	
	1	2	3	4	5	6	7	8	9	10	11	12	13	14	15	16	17	
1892	837.809	524.170	57·6	24.398	50 ⁷ / ₁₀	2,979.184	1,708.670	75·3	—	—	—	—	—	—	2,979.184	1,708.670	75·3	
1893	797.709	495.123	55·7	24.489	45 ³ / ₄	2,974.453	1,710.626	75·0	—	—	—	—	—	—	2,974.453	1,710.626	75·0	
1894	1,014.220	714.436	63·2	33.091	53 ³ / ₈	3,304.836	2,069.236	78·1	—	—	—	361.581	292.702	39·3	3,304.836	2,069.236	78·1	
1895	853.077	570.948	49·9	44.960	53	3,184.891	1,950.272	72·0	—	—	—	353.516	299.814	36·3	3,184.891	1,950.272	72·0	
1896	804.576	531.420	48·8	34.159	44 ¹ / ₁	3,142.859	1,914.589	68·7	—	—	—	363.760	299.429	36·9	3,142.859	1,914.589	68·7	
1897	826.556	568.082	48·9	80.453	40	3,158.634	1,952.875	70·3	1,202.255	1,161.543	76·7	356.680	300.164	36·7	3,158.634	1,952.875	70·3	
1898	752.293	504.673	43·7	29.338	43 ¹ / ₄	3,030.219	1,822.626	65·3	1,036.433	994.531	74·3	367.284	303.264	34·3	3,030.219	1,822.626	65·3	
1899	700.896	469.028	39·7	29.342	36 ¹ / ₂	3,030.729	1,873.654	62·0	908.979	853.826	69·1	354.203	295.071	31·9	3,030.729	1,873.654	62·0	
1900	729.830	500.626	39·9	28.667	29 ¹ / ₂	3,446.740	2,339.058	69·1	775.855	711.818	66·9	351.053	300.847	32·6	3,446.740	2,339.058	69·1	
1901	868.501	632.185	44·2	32.593	33	3,545.759	2,448.992	70·4	749.729	684.149	62·0	375.221	313.575	34·2	3,545.759	2,448.992	70·4	
1902	786.123	546.680	39·5	29.777	28	3,617.663	2,519.184	71·2	773.110	704.877	65·9	401.827	338.966	36·9	3,617.663	2,519.184	71·2	
1903	793.459	558.109	38·3	28.912	32 ⁷ / ₈	3,462.103	2,361.348	66·6	798.013	724.887	60·8	567.724	465.269	45·7	3,462.103	2,361.348	66·6	
1904	927.076	708.814	43·9	29.927	37 ³ / ₄	3,760.857	2,658.623	72·4	942.101	878.922	65·8	562.199	476.255	44·5	3,760.857	2,658.623	72·4	
1905	803.580	596.389	36·3	28.530	33 ³ / ₄	3,953.284	2,878.356	69·4	769.829	737.039	47·5	719.926	622.368	50·1	3,953.284	2,878.356	69·4	
1906	665.017	481.381	30·1	30.283	33 ¹ / ₂	3,704.289	2,705.730	65·1	927.644	880.292	54·0	847.858	724.255	54·4	3,704.289	2,705.730	65·1	

14. Ковање новца од 1892 до 1906 године — 14. Monnayage de 1892 à 1906

ГОДИНЕ ANNÉES	В р е д н о с т и с к о в а н о г н о в ц а — М о н н а у а г е														
	у Аустро-Угарској en Autriche-Hongrie			у Великој Британији en Grande-Bretagne			у Немачкој en Allemagne			у Русији-en Russie			у Француској en France		
	од злата d'or	од сребра d'argent	од никла и бронзе de nickel et de bronze	од злата d'or	од сребра d'argent	од бакра de cuivre	од злата d'or	од сребра d'argent	од никла и бакра de nickel et de cuivre	од злата d'or	од сребра d'argent	од бакра de cuivre	од злата d'or	од сребра d'argent	од бакра de cuivre
	у 1000 круна en 1000 couronnes			у 1000 фуната штер- линга en 1000 livres sterling			у 1000 марака en 1000 marc			у 1000 рубаља en 1000 roubles			у 1000 франака en 1000 francs		
	1	2	3	4	5	6	7	8	9	10	11	12	13	14	15
1892	48.645	250	444	13.907	779	50	37.243	5.201	2.385	1.680	3.783	108	4.514	—	200
1893	270.085	74.510	21.200	9.267	1.088	54	110.421	8.797	2.338	4.500	3.239	552	50.943	—	200
1894	194.647	40.080	26.480	5.678	822	22	157.282	4.487	1.217	4.500	403	485	9.831	4.000	200
1895	84.023	33.660	18.557	3.811	1.187	32	107.514	7.672	522	75.001	4.804	542	108.007	8.000	110
1896	160.232	8.046	2.146	4.809	1.330	124	105.603	11.422	1.965	2	40.025	825	112.538	—	830
1897	159.652	2.142	2.883	1.778	942	108	126.663	—	1.686	331.578	68.905	1.000	221.380	44	1.400
1898	65.278	5.855	596	5.781	1.269	82	179.307	15.565	3.208	263.890	39.035	1.600	177.327	40.000	1.000
1899	18.504	14.004	1.356	9.011	1.626	139	141.296	18.262	3.481	378.000	40.754	1.600	53.985	27.000	800
1900	11.501	65.573	545	13.104	2.077	167	145.716	23.720	9.052	161.595	9.070	1.400	30.049	5.697	874
1901	13.470	10.387	1.310	2.599	914	120	118.274	30.037	3.232	61.270	7.154	1.000	74.879	12.400	600
1902	21.695	2.947	882	6.908	937	148	87.762	44.105	2.034	51.390	6.458	500	48.874	11.889	800
1903	18.838	2.198	773	10.144	557	114	93.470	60.139	1.799	53.910	7.856	1.670	89.113	1.584	544
1904	36.636	993	341	11.042	606	78	90.060	64.798	2.089	20.325	7.014	780	157.125	12.000	4.800
1905	41.464	505	320	6.500	510	100	152.106	68.406	2.879	—	8.821	—	198.414	11.194	2.200
1906	25.339	165	564	12.165	1.705	185	172.248	61.833	5.676	—	8.501	495	331.938	3.248	720

АЗБУЧНИ ПРЕГЛЕД

Бројеви у загради () означавају редни број.

А

	Страна
Абације (129)	103
Агенти осигуравајућих друштава (183)	105
Агенти трговачки (211)	106
Аграрни спорови	641
Адвокати (223)	107
Административна подела	16
Академија Српска Краљевска — чланови и седнице 748 — издања; приходи и издатци	749
Акробати (259)	108
Алвације (109)	102
Алкохола производња и продаја	366
Амрелдије (92)	102
Апелационог суда рад	590
Апотекари (48)	100
Апотекарски помоћници (48)	100
Арендатори (172)	—
Артија за наковање — увоз и извоз 426 — за цигарете у табацима (цигар-папир) — увоз и извоз	426
Архитекти (54)	101
Асурције (66)	—
Аутографи (149)	104
Ашчије (110)	103

Б

Бабице (231)	107
Бакали (165)	104
Бакар — увоз и извоз	426
Банкари (184)	105
Банке — рад 505 — обрт 511 — улози на штедњу 517 — менични обрт 523 — капитал и обрт	529
Банке (међународни податци)	815
Банкротство	616
Бање — купатила 576 — посета 577	577
Баруције (49)	100
Бели и црни лук и остали лукови — увоз и извоз	444
Београдска берза	530
Берберн (150)	104
Берза београдска	530
Бикови, волови, краве и телад — увоз и извоз	428
Близнаци и тројници	152
Блуд 602 — противприродни	610
Богословија Св. Саве	560, 566
Бозације (123)	103
Бојације (67)	101
Болница војних издатци	719
Болнице (275) 109 — окружне	575
Болничари (232)	107
Боловање и умирање војника по болницама 716 — по месецима 717 — упоредни преглед	718
Бравари (27)	100
Бракови, закључени и растављени 671	671
Браколоство	604
Брачне парнице	668
Брашно од пшенице — увоз и извоз	427
Брдари (93)	102
Брикет и кокс, камени и мрки угаљ — увоз и извоз	443
Бродарско друштво српско — рад 398 — пренос отправљене робе 398 — путнички саобраћај 399 — пренос путника и робе 400 — приходи и издатци 400, 402 — рачун изравнања 401 — вредност бродова	402
Бродарство — Српско бродарско друштво 398 — Дунавско повлашћено бродарско друштво	403
Бурегције (111)	103

В

Вајари (151)	104
Ваљавичари (68)	101
Вариво и поврће, зелено — увоз и извоз	427

	Страна
Вароши 28 — варошице	28
Васпитачице (256)	108
Ватрогасци (245)	—
Везиље (148)	104
Велика школа (Универзитет) 560, 565	
Венчања 128 — по писмености 130 — по занимању 133 — по доби 134 — комбинације 142 — просечне године старости венча- них 144 — време трајања брач- нога живота и плодност бравова 145 — од 1867 до 1906 године	146
Венчања, рођења и умирања у европским државама (међународ- ни подаци)	807
Венчања малолетних и сродника	596
Ветеринари (230)	107
Виноградари (1)	99
Виногради	255
Вино	427
Вишак рођених од 1867 до 1906 године	216
Више женске школе	561, 569
Власници кунџала (152)	104
Воде минералне — у Србији 800 — увоз и извоз	428
Воденичари (112)	103
Возни материјал српске државне железнице	388

	Страна
Војници редови (215)	106
Војска 701 — стални кадар 702 — народна војска 703 — подо- фицири 704 — војни службеници 704 — официрски кор 705 — ре- крутовани обвезници 706 — бо- ловање и умирање војника 716 — издатци војних болница 719 — рад војних судова 720 — број коња у појединим командама . . .	729
Волови, бикови, краве и телад — увоз и извоз	428
Воскари (50)	100
Воће јужно — увоз и извоз 428 — свеже — увоз и извоз	428
Вратари (198)	106
Вредност општинске имовине 492 — црквене и манастирске имо- вине 549 — осечених дрвета 286 — просечна, обрађене земље 240 штете од града	259
Време трајања бракова 145 — брачнога живота	190
Вретенари (97)	102
Врећари (69)	101
Вртари (3)	99
Врућица — умрли	202
Вуна, овча, сирова — увоз и извоз 429 — предива 429 — тканине . . .	429

Г

Гајење свилобуба — одгајивачи 270 — семе и дудови 271 — про- изводња чаура и свиле 272 — у- поредни преглед	273
Гајтанције (70)	101
Галантеристе (166)	104
Гвожђе и челик — сирово и по- лурађено — увоз и извоз	430
Географски положај Србије	3
Гимназије и реалке	560, 567
Глумци и глумице (257)	108
Говедари (6)	99
Горосеча	616
Гостионичари (124)	103
Градом општењена места	258

Грађење и одржавање путова, мо- стова и пропуста 694 — упоред- ни преглед	695
Грашак, пасуљ, сочиво и остало — увоз и извоз	438
Гребенари (71)	101
Гричари (13)	99
Гробари (241)	107
Грожђе, свеже за вино — увоз и извоз	430
Гушобоља — умрли 196 — по за- нимању 197 — упоредни преглед	198
Гушча и свињска маст за јело — увоз и извоз	435

Д

Дворски часници (219) 107 — чи- новници (219)	107
Деликатеске радње (113)	103
Деоба имања	641
Депозити код првостепених судова	654
Дивљач уловљена	292
Димњачари (199)	106
Дојиље (200)	—
Домаће слуге и служавке (201)	—
Домаћа стока — број 298 — раз- мера 299 — вредност	307
Домаћа стока (међународни по- даци)	810

Домаћини по имовном стању 40 — — и по занимању	41
Дражење на непокорност према властима	596
Дрва за огрев и грађу — увоз и извоз	430
Дрводеље (94)	102
Дрехери (40)	100
Дрехслери (106)	102
Државна област	1
Државне финансије — приходи 464 — издатци 467 — зајмови . . .	483
Државни чиновници (221)	107

	Страна		Страна
Дридари (72)	101	Дуговање општина	495
Дрогисте (167)	104	Дужина граничне линије	3
Дротари (28)	100	Дужина железничке пруге	387
Дуван (монопол) — производња		Дунавско паробродско друштво —	
336 — продаја 337 — количина		пренос путника 403 — локални	
341 — приход 342 — вредност		путнички саобраћај 403 — пут-	
344 — приход од 1889 до 1906		нички саобраћај између српских	
године	345	станица 404 — пренос робе у	
Дуван у листу — увоз и извоз .	431	саобраћају с иностранством 405	
Дуванције (168)	104	— у саобраћају међу српским	
Дугари (8)	99	станицама	405
Дугмеције (21)	—		

Ђ

Ђаци (273)	109	Ђубретари (267)	108
----------------------	-----	---------------------------	-----

Е

Експрес-возови	389	Еснафи — чланови; приходи и из-	
Електротехничари (41)	100	датци — имовина и дуговање .	757

Ж

Жандарми, подофицири (216) .	106	Железнички чувари (238)	107
— редови (217)	106	Жетвени принос усева 243 — —	
Ждребад, коњи и кобиле — увоз		вредност 249 — у опште	254
и извоз	434	Живе од милостиње (271) 109 —	
Железница Српска Државна — дужина		од прихода (270)	109
пруге 387 — отварање по-		Живина жива — увоз и извоз 431	
јединих пруга 387 — уложени		— заклана — увоз и извоз . . .	431
капитал 387 — стање 388 — ста-		Живорођена деца по доби роди-	
нице 388 — ефективни рад возо-		теља 155 — по варошима и по	
ва 389 — експрес-возови 389 —		селима 155 — по пољу 156 — у	
путнички саобраћај 390 — пре-		опште	161
нос домаће стоке 391 — промет		Животиње опасне, чување несмо-	
споровозне робе 392 — количи-		трено	608
на пренесене робе 394 — прихо-		Животиње штетне, уловљене . . .	293
ди државних железница 395 —		Жижице (монопол) — продаја, ко-	
стручни издатци 396 — приходи		личина и вредност	352
и издатци	397	Жиронађа и попаша у државним	
Железнице, поште и телеграфи		шумама	287
у европским државама (међуна-		Жицари (28)	100
родни податци)	814	Жице и лим од бакра — увоз и	
Железничари (187)	105	извоз	426
Железнички материјал — увоз и			
извоз	431		

З

Завод државни сточарски у До-		Заслуга	642
бричеву 309 — Пастеров у Нишу	579	Затварање противзаконо	628
Задруге 42 — земљорадничке у		Заузеће земље	642
Србији	759	Зачинци — увоз и извоз	432
Задруге за међусобно помагање и		Звонари (23)	100
штедњу — рад 507 — обрт 511		Земља обрађена — површина 238	
— улози на штедњу 517 — мени-		— просечна вредност по врста-	
чни обрт 523 — капитал и обрт	529	ма 240 — по окрузима 241 —	
Зајам и дуг	641	целокупна вредност	242
Зајмови државни	483	Земљорадничке задруге у Србији	759
Зајмодавци (185)	105	Земљорадња	237
Залога	641		

	Страна		Страна
Зидари (55)	101	власти 624 — у службеној дуж-	
Златари (20)	99	ности	626
Злостава	604	Зубни лекари (229)	107
Злоупотреба поверења 618 —			

И

Избори посланика за Народну скупштину — по окрузима 754		Имовина општинска, вредност 492, 494	
— по варошима	755	Инвалиди (269)	109
Изборне кривице	596	Индустрија 363 — пиваре 364 —	
Изборни суд	642	алкохола 366 — ракије 367 —	
Издавачи новина (253)	108	парни и вештачки млинови 371	
Издатци, државни 467 — округа		— индустријске радње остале	
484 — срезова 486 — општин-		372 — производи индустријских	
ски 487 — на јавне грађевине		радња	376
698 — упоредни преглед 700 —		Инжињери (56)	101
осигуравајућих друштава 539 —		Иповерци, преведени у правосла-	
српских железница	396, 397	вље, по епархијама 554 — по	
Изазивачка парница	642	вери	557
Износачи ђубрета (267)	109	Интабулације код првостепених	
Имовина, црквена и манастирска	549	судова	655
		Исправа, издавање	643

Ј

Јавна настава	559	Јарчеви и козе, овце и овнови —	
Јавна увреда	604	увоз и извоз	437
Јавне грађевине	691	Јатаковање	618
Јавне продаје 760 — за наплату		Јемство	643
порезе	762	Јечам — увоз и извоз	433
Јагњад и јарад — увоз и извоз	432	Јорганције (141)	104
Јаја — увоз и извоз	—		

К

Кадар стални	702	Качари (96)	102
Казанције (25)	100	Кашичари (97)	—
Казаси (70)	101	Келнери (203)	106
Казнени заводи	673	Кирија и закуп	643
Калајције (26)	100	Кладечари (59)	101
Каламљење деце	578	Класна лутрија државна — при-	
Калдрмције (58)	101	ходи 502 — издатци 503 — упо-	
Калпачари (130)	103	треба прихода	504
Калуцари (95)	102	Клевета	606
Каменари (12)	99	Кленачи (30)	100
Камени и мрки угаљ, кокс и бри-		Клима	5
кет — увоз и извоз	443	Клинчари (31)	100
Каменоломи	359	Клобучари (131)	103
Каменоресци (153)	104	Књиговесци (85)	102
Кантарције (29)	100	Књижари (169)	104
Казпитал и обрт приватних новча-		Књижевници (254)	108
них завода 529 — уложени за		Кобасичари (114)	103
грађење железница	397	Кобиле, коњи и ждребад — увоз	
Касациони суд, рад	586	и извоз	434
Касири (202)	106	Ковање новца у главним држава-	
Касирке (202)	—	ма европским (међународни по-	
Катранције (9)	99	датци)	816
Кафа и њени сурогати — увоз и		Ковачи (32)	100
извоз	433	Ковчежари (103)	102
Кафеције (125)	103	Коже, сирове и штављене — увоз	

	Страна
и извоз 433 — суве и усољене	
— увоз и извоз	433
Кожухари (132)	103
Козари (4)	99
Козе и јарчеви, овце и овнови —	
увоз и извоз	437
Кокони од свилених буба — увоз	
и извоз	434
Кокс и брикет, камени и мрки	
угаљ — увоз и извоз	443
Коланари (73)	101
Колари (42)	100
Колачари (115)	103
Комбинације бракава 55 — венча-	
ња по доби	134
Комедијаша (259)	108
Кониопљари (82)	101
Кониопчари (82)	—
Кони, кобиле и ждребад — увоз	
и извоз	434
Кони у војним командама	729
Коњушари (204)	106
Коритарии (98)	102
Костретари (74)	101
Котаричари (99)	102
Кочијаша (188)	105
Кравари (6)	99
Краве, волови, бикови и телад —	
увоз и извоз	428
Крађа — стоке 618 — опасна	
620 — проста	622
Кредитни заводи — рад 505 —	
обрт 511 — улози на штедњу	

	Страна
517 — менични обрт 523 — ка-	
питал и обрт	529
Кретање становништва 127 — вен-	
чања 128 — рођења 147 — уми-	
рања 165 — од 1867 до 1906 го-	
дине 229 — путнички саобраћај	
с иностранством	230
Кретање становништва (међуна-	
родни подаци)	807
Кречари (17)	99
Кривична дела противу државе и	
јавнога реда 596 — личности	
602 — — имовине 616 — — у	
службеној дужности	624
Кривоклетство	596
Кројачи (133)	103
Кројачице (133)	—
Крпачи (134)	—
Ксилографи (154)	104
Кубеције (60)	101
Кувари и куварице (205)	106
Кукуруз — увоз и извоз	434
Кундачари (95)	102
Купатила — бање	576
Куповина и продаја	644
Курс аустријских форината 1906	
године 532 — — од 1897 до 1906	
године 531 — златника од 20 ди-	
нара 1906 године 531 — — од	
1897 до 1906 године	536
Куће — домови по варошима и се-	
лима 37 — по категоријама	38

Л

Лађари (195)	106
— који праве лађе (43)	100
Латови (233)	107
Лекари (228)	—
Лецедери (116)	103
Лечење, недозвољено	606
Ливци (24)	100
Ликери, ракије и рум — увоз и	
извоз	441
Ликерције (126)	103
Лимари (33)	100
Лим и плоче, и жице — увоз и	

извоз	435
Лим и жице од бакра — увоз и	
извоз	426
Лишење слободе, самовласно	612
Лов и риболов 291 — уловљена	
дивљач 292 — уловљене штетне	
животиње	293
Ловци (10)	99
Ложачи (155)	104
Лук црни и бели и остали луко-	
ви — увоз и извоз	444

М

Манастири	546
Манастирска имовина 549 — ње-	
на вредност 551 — приходи и	
издатци	553
Мандрације (117)	103
Марке таксене и хартије од вред-	
ности — продаја по надлештвима	
354 — по врстама	355
Масло нетољено, скоруп и сир	
— увоз и извоз	443
Маст, свињска и гушча, за јело	
— увоз и извоз	435

Матрози (195)	106
Машине за индустрију и земљо-	
радњу — увоз и извоз	435
Машинисте (156)	104
Међународни статистички подат-	
ци	801
Мекиње — увоз и извоз	436
Менице на Париз	534
Менични обрт приватних новча-	
них завода	523
Мењачи (184)	105
Месари (118)	103

	Страна
Месо, свеже и сланина — увоз и извоз	436
Места градом оштећена	258
Метални рудници	359
Метеорологија 731 — температура ваздуха, талог кише и дани с кишом 732 — највиша и најнижа температура ваздуха 742 — средња температура ваздуха 743 — дани с кишом и талог кише 744 — талог кише и снега	745
Метлари (8)	99
Механичари (44)	100
Механиције (124)	103
Мечкари (264)	108
Минералне воде у Србији 800 — увоз и извоз	428
Мираз	644

	Страна
Мито	626
Млекари (119)	101
Млинови парни и вештачки	371
Модискиње (135)	103
Молери (61)	101
Монополи 335 — дуван 336 — со 347 — петролеум 351 — жижице и цигар-папир 352 — укупни приход 353 — таксене марке и хартије од вредности 354 — приходи и издаци самосталне монополске управе	356
Морталитет становника	217
Мрежа поштанска 380 — телеграфска	380
Мрки и камени угаљ, кокс и брикет — увоз и извоз	443
Мртворођена деца	164

Н

Награда правозаступничка	646
Наднице, радничке, у појединим месецима 312 — — у појединим местима 315 — — од 1892 до 1906 године у појединим месецима 333	333
Надничари (206)	106
Накнада штете и трошкова	644
Нанулари (136)	103
Наполичари (2)	99
Народна Библиотека — читање књига 750 — читаоци по занимању	751
Народна војска	703
Народно позориште у Београду — годишњи преглед 752 — упоредни преглед	753

Насељених места, број	15
Насељеност	36
Насилна изнуда	618
Наслеђе	644
Настава јавна	559
Настојници добара (207)	106
Небрижљиво чување алсеника	626
Немарљивост у служб. дужности — Новчани заводи 497 — Управа фондова 498 — државне штедионице 501 — Државна класна лутрија 502 — приватни	505
Ножари (34)	100
Носачи (189)	105
Ноћни стражари (242)	107

О

Обмана власти	598
Обраћена земља и жетвени принос	243
Обрт приватних новчаних завода, упоредни 511, 529 — — менични 523	523
Обућа — увоз и извоз	436
Обућари (137)	103
Овас — увоз и извоз	436
Овнови и овце, козе и јарчеви — увоз и извоз	437
Овце и овнови, козе и јарчеви — увоз и извоз	—
Овчари (5)	99
Оговарање, исмевање и увреда власти	598
Одвођење девојке	610
Одгајивачи свилобуба	270
Одело, рубље и друга шивена роба — увоз и извоз	437
Окружне финансије	484
Опанчари (138)	103

Оптужење лажно	606
Опутари (75)	101
Општинске поште	386
Општинске финансије — приходи 487 — издаци 488 — главни преглед прихода и издатака 489 — упоредни преглед прихода 490 — — издатака 491 — вредност општинске имовине по одбитку дугова 492 — имовина и дуговање општина 493 — дуговање општина	495
Општински служитељи (240) 107 — часници (222)	107
Остали служитељи општински (249) 108	108
Ортачина	645
Осигуравајућа друштва 537 — стање 1906 године 538 — — приходи и издаци 539 — број осигурања 540 — вредност осигурањих сума 541 — уплаћене премије 542 — исплаћена осигурања 543	543

	Страна
Ослобођење криваца, намерно . . .	598
Основне (народне) школе 563 — школе и наставници 570 — уче- ници 571 — издржавање школа	572
Остава	645
Осуђеници (277) 109 — по кате- горијама досуђене казне 674 — по занимању 676 — по кривица-	

	Страна
ма 678 — по доби и по времену досуђене казне 686 — по месту рођења 687 — по брачном стању	688
Отпуст испод очинске власти . . .	645
Оцеубиство	610
Официри (213) 106 — осуђени . . .	726
Официрски кор	705
Оштрачи (35)	100

II

Паљевина	620
Паљевине и пожари	792
Памуклијаши (141)	104
Памучна предива — увоз и извоз 437 — тканине — увоз и извоз	438
Панађури — број 451 — стока 446 — пољопривредни производи 448 — вредност 450 — упоредни преглед 451 — приходи 454 — издатци 455 — вишак прихода	456
Пандури, државни (234) 107 — општински (243)	108
Папучари (139)	103
Парохија, број	547
Парчетари (140)	104
Пастеров завод у Нишу	579
Пасуљ, грашак, сочиво и остало — увоз и извоз	438
Певачице (258)	108
Пеглари (142)	104
Пекмез од шљива — увоз и извоз	438
Пенсионари (268)	109
Перје, животињско, за постељу — увоз и извоз	439
Пескари (14)	99
Петролеј, пречишћен — увоз и извоз	439
Петролеум (монопол)	351
Пиваре 364 — производња пива .	365
Пивари (127)	103
Пиво — увоз и извоз	439
Пиљари (170)	104
Пиринац — увоз и извоз	439
Пискарачи (261)	108
Пиштољи и револвери — увоз и извоз	440
Планине и врхови	4
Платнари (76)	101
Плетиље (144)	104
Плодност бракова	145
Повраћај ствари и новца	645
Повреда тела — лака 606 — — нехотична 608 — — тешка 614 туђих ствари	622
Поврће и вариво зелено — увоз и извоз	427
Површина и становништво 13 — и број насељених места	15
Површина обрађене и необрађене земље	238
Површина, становништво и његов	

прираштај у европским држава- ма (међународни податци)	802
Погинули, случајно	783
Погранични стражари (218)	103
Подела — административна 16 — политичка 6 — по првостепеним судовима 22 — по епархијама	25
Подизање нових и оправке посто- јећих грађевина	696
Подофицири (214) 106 — 704 — и редови осуђени	727
Подрумари (208)	106
Пожари и паљевине — по окру- зима 792 — по месецима 793 — упоредни преглед 794 — штете од пожара и паљевина 796 — из- горели предмети и узроци по- жара	798
Пожарници (245)	108
Позлатари (100)	102
Позориште народно у Београду .	752
Покушај убиства 610 — опасне крађе 620 — разбојништва	620
Политичка подела	
Пољаци (244)	108
Пољопривредне установе — држав- но добро и економија у Топчи- дери 261 — Ратарска школа у Краљеву 262 — Виноградско-во- ђарска школа у Букову 262 — пољопривредне станице 263 — лозни и воћни расадници	264
Помоћници, трговачки и занатлиј- ски (212)	106
Поништај дуга и исправа	646
Поновљење парница	
Попаша и жиронађа у државним шумама	287
Поплаве — штете	260
Порез	473
Породиље по броју живорођене деце 155 — по броју мртворо- ђене деце	162
Породице по броју деце 43 — по занимању	45
Порођаји, умрле на — по доби 210 — по занимању 211 — упо- редни преглед од 1897 до 1906 год.	212
Посета бања — купатила	577
Посластичари (122)	103
Посредници (194)	106
Поткивачи (36)	100

	Страна		Страна
Потрошња кафе, шећера, пиринца, соли и дувана 799 — пива	365	227 — у опште	228 — од 1867 до 1906 године 228
Поштари (199)	105	Притвореници (276) 109 — код првостепених судова	638
Поште — станице 380 — поштан- ска мрежа 380 — службеници 381 — превоз путника 381 — поштански саобраћај 381 — при- ходи и издатци 385 — општинске	386	Приходи, државни 464 — од по- реза предвиђени 473 — по окру- зима 474 — — наплаћени 476 — размера прихода од порезе 478 — царински 479 — — упо- редни преглед	480
Поште, телеграфи и железнице у европским државама (међународ- ни податци)	814	Приходи државних железница 395, 397 — и издатци казнених за- вода 689 — упоредни преглед по заводима 690 — — првосте- пених судова 656 — окружни 484 — срески 486 — општински 487 — осигуравајућих друштава 539 — и издатци Самосталне мо- нополске управе	356
Прављење и протурање лажнога новца 600 — и употреба лажне исправе	600	Продаја и куповина	644
Правно становништво	31	Продаје, јавне	760
Право наплате, прече	647	Производи индустријских радња 376 — премерени на општинским мерилима	457
Практиканти државни (235) 107 — општински (246)	108	Производња пива 365 — продаја алкохола 396 — ракије 367 — угља и метала 1906 године у раз- ним државама европским (међу- народни податци) 811 — чаура и свиле	272
Праће (143)	104	Промена	647
Прасад и свиње — увоз и извоз	442	Промена у власништву непокрет- них добара	652
Првостепенни судови — рад 592 — кривична дела 592 — оптуже- ни, ослобођени и осуђени 593 — врсте кривица 594 — кривци по занимању 595 — посебни пре- глед кривичних дела 597 — гра- ђанско суђење	640	Промет споровозне робе желез- ницом	392
Превара и обмана	622	Просечна година старости венча- них 144 — умрлих	173
Преведени страни вероисповедни- ци у православље 554 — упо- редни преглед	557	Просјаци (272)	109
Предавачи (226)	107	Проститутке (266)	108
Предива, вунена — увоз и извоз 429 — памучна — увоз и извоз	437	Противстајање власти	600
Предмети спољашње трговине — по класификацији опште царин- ске тарифе 418 — по врстама робе	426	Професори (226)	107
Предузимачи грађевина (62)	101	Прстенари (22)	100
Премерени производи на општин- ским мерилима — по окрузима 458 — по месецима 460 — упо- редни преглед	457	Пруге железничке, дужина	387
Пресуде општинских судова	651	Цупилне масе и депозити	654
Пресукачи (77)	101	Путнички саобраћај с иностран- ством 230 — — од 1892 до 1906 године 231 — допутовало 232 — отпутовало 233 — вишак 234 — прешло преко границе	235
Приватни новчани заводи и рад- њихов — банке 505 — кредитни заводи 506 — вадруге за међу- собно помагање и штедњу 507 штедионице	509	Путови јавни у Србији 693 — — грађење и одржавање	694
Прираштај становништва	33	Пушкари (45)	100
Природно кретање становништва — по варошима 226 — по селима		Пчелари (7)	99
		Пшеница свих врста — увоз и извоз	440

Р

Рабације (191)	105	полициских власти 657 — при- ватних новчаних завода	505
Рад апелационог суда 590 — ка- сационог суда 586 — првостепе- них судова 592 — војних судова 720 — општинских судова 661 —		Радничке наднице у појединим ме- сецима 312 — од 1892 до 1906	

	Страна
године у појединим месецима и обичним временима	333
Раж — увоз и извоз	440
Разбојништво 622 — покушај	620
Развод брака	668
Разносачи новина (262)	108
Ракија, рум и ликери — увоз и извоз	441
Ракија — производња 367 — вред- ност произведене ракије	370
Ракиције (126)	103
Расадници, лозни и воћни	264
Распикућство	647
Растављени бракови по пресудама духовних судова	669
Рачунска парница	648
Револвери и пиштољи — увоз и извоз	440
Редови, војници (215)	106
Ред умирања дечака 222 — дево- јака	224
Резари печата (157) 104 — пила (37) 100 — стакла (63)	101
Реке, њихова дужина	3, 5
Рекрутовани обвезници за стални кадар — рекрутовани и ослобо- ђени 706 — прегледани, примље- ни и ослобођени 707 — по брач- ном стању 708 — по вери 709	

Сабљари (38)	100
Сакције (192)	105
Саленције (123)	103
Самараша (102)	102
Самовлашће	600
Самоубиства — по окрузима 774 — по месецима 775 — по начи- ну извршења и по полу 776 — по начину извршења, по варо- шима и по селима 777 — уз- роци 778 — по брачном стању 780 — по занимању 780 — по доби 781 — упоредни преглед	782
Сандучари (103)	102
Санитет 573 — санитарско особ- ље 574 — окружне болнице 575 — бање 576 — посета бања — купатила од 1897 до 1906 године 577 — кадамљење деце од 1897 до 1906 године 578 — Пастеров завод у Нишу	579
Саобраћај 379 — поште и телегра- фи 380 — телефон 386 — општин- ске поште 386 — српске држав- не железнице 387 — бродарство 398	
Саобраћај, путнички, на српским државним железницама	390
Саобраћај, путнички с иностран- ством	230
Саун — увоз и извоз	441

	Страна
— по занимању 710 — по образо- вању 712 — по језику 713 — по висини и по обиму прсију	714
Решетари (101)	102
Риба, свежа и усољена — увоз и извоз	441
Рибари (10)	99
Риболов 294 — количина 294 — вредност 295 — један килограм 296	
Родооскрвњење	612
Рођења 147 — по занимању ро- дитеља 150 — размере 151 — бли- знаци и тројници 152 — од 1867 до 1906 године 154 — живоро- ђена деца по доби родитеља 155 — и по полу 156 — породиље по броју живорођене деце 157 — са живорођеном децом 160 — живо- рођена деца 161 — по броју мр- творођене деце 162 — са мртво- рођеном децом 163 — мртворође- на деца	164
Рудари (11)	99
Рударство 357 — рудника број 358 — рудници и каменоломи 359 — рударска производња	361
Руде — увоз и извоз	441
Рукавичари (145)	104
Рум, ракија и ликери — увоз и извоз	441

С

Сапунари (51)	101
Сарачи (86)	102
Сведочење, лажно	598
Свећари (51)	101
Свеће — увоз и извоз	441
Свештеници других вера (225) 107 — православни (224)	107
Свештенство	547, 548
Свињска и гушча маст за јело — увоз и извоз	435
Свила (тканине) — увоз и извоз 442	
Свиларство	269
Свиње и прасад — увоз и извоз 442	
Свирачи (260)	108
Свитари (83)	101
Својина земље	648
Сврдлари (39)	100
Седлари (86)	102
Сензали (209)	106
Сеча дрва за грађу 278 — — за огрев 280 — за грађу и за огрев 282 — — бесилатна и бесправна 283 — — за домаћу потребу и за препродају 284 — — вредност дрва 286 — — у државним шу- мама — по обиму 288 — по вр- стама	289
Сикираши (206)	106
Силовање и покушај силовања	612
Симиције (120)	103

	Страна
Сиротињски заводи (274)	109
Сир, скоруп и масло нетопљено	
— увоз и извоз	443
Ситари (101)	102
Ситничари (171)	104
Скелари (196)	106
Скинуће пописа	648
Скоруп, сир и масло нетопљено	
— увоз и извоз	443
Скотолоштво	612
Слагачи (159)	104
Сланина и месо свеже — увоз и извоз	436
Сликари (158)	104
Словоливци (160)	—
Службеници, војни 704 — државни (232)	107
Службеност	648
Служитељи општински (240)	107
— приватних завода (263)	108
Случајно погинули 783 — по брачном стању 786 — по занимању 786 — по доби 787 — узроци смрти (по полу) 788 — узроци смрти (по варошима и по селима)	790
Собарице (210)	106
Со, кујнска, камена и морска — увоз и извоз	443
Со (монопол) — продаја по стовариштима 347 — по месецима 348 — количина продате соли од 1894 до 1906 године 349 — вредност продате соли од 1894 до 1906 године	350
Сочиво, пасуљ, грашак и остало — увоз и извоз	438
Спекуланти (172)	105
Спољашња трговина 407 — преглед од 1867 до 1906 године 408 — количине и вредности од 1887 до 1906 године 409 — увоза 411 — извоз и провоз 412 — спољашња трговина 1906 године 413 — трговина с појединим државама 414 — предмети спољашње трговине 1906 године 422 — по класификацији опште царинске тарифе 424 — по врстама робе	426
Спољашња трговина (међународни податци)	812
Срдобоља — умрли	206
Срезови по броју становништва 26	
Среске финансије — приходи и издатци	486
Стакло — увоз и извоз	443
Станице, железничке 388 — пољопривредне	263
Становништво 1905 године 13 — површина и број насељених места 15 — административна подела с бројем насељених места и фактичкога становништва 16 — подела по првостепенем судови-	

	Страна
ма 22 — подела по епархијама 25 — срезови по броју становника 26 — вароши по броју становника 28 — фактичко становништво 30 — — правно становништво 31 — становништво на крају 1905 и 1906 године 32 — прираштај становништва у периоду од 1900 до 1905 године 33 — развитак становништва у Краљевини Србији од 1862 до 1906 године 34 — насељеност по подели од 1905 године 36 — куће (домови) 37 — домаћини по имовном стању 40 — домаћини по имовном стању и по занимању 41 — задруге 42 — породице по броју деце 1900 године 43 — породице по занимању 45 — становништво по полу 46 — по месту рођења 48 — по брачном стању 50 — комбинације бракова 55 — по доби 57 — по брачном стању и по доби 59 — по добним групама 61 — просечна година старости становника 64 — по језику 67 — по народности 70 — по језику и по доби 71 — по вери 75 — по вери и по доби 78 — по писмености 82 — писмени по језику и по доби 83 — писмени по вери и по доби 87 — становништво и његова писменост 91 — по поданству 92 — с телесним и душевним недостацима 95 — по занимању 99 — по занимању и по доби 118 — по класама занимања 120 — размере становништва по класама 125	
Становништво (међународни податци) — површина, становништво и његов прираштај 802 — одрасло становништво по брачном стању 803 — размера становништва по брачном стању 804 — становништво уопште и које зарађује 805 — становништво, које ради разна занимања	806
Становништво, кретање	127
Становништво, кретање (међународни податци) — венчања, рођења и умирања 807 — умирања од главних болести у престоницама европским 808 — умирање деце у првој години живота	809
Стенографи (161)	104
Стецишта	653
Столари (104)	102
Столичари (105)	—
Сточарски државни завод у Добричеву	304
Сточарство 1905 године 297 — домаћа стока 298 — размера дома-	

	Страна
ће стоке према површини	299 —
домаћа стока по врстама	300 —
вредност домаће стоке	307 —
кошнице и перната живина	308 —
државни сточарски завод у До- бричеву	309
Стражари, финансијски (236)	107
Стрводери (250)	108
Стругари (106) 102 — дасака (107) 102 — метала (40)	100
Стручне школе	561
Судови и судски персонал	585
Судске пресуде, преимачење	646
Суђење 583 — судови и судски пер- сонал 585 — рад касационог суда 586 — рад апелационог суда 590 рад првостепених судова 592 — притвореници код првостепених судова 638 — грађанско суђење	

	Страна
640 — пресуде општинских су- дова, разматране од првостепе- них судова 651 — промене у власништву непокретних добара 652 — стецишта 653 — пуцилне масе и депозити 654 — интабу- лације 655 — приходи и издат- ци првостепених судова 656 — рад полицијских власти 657 — рад општинских судова 661 — брачне парнице 668 — растав- љени бракови по пресудама ду- ховних судова 669 — проценат растављених бракова по пресу- дама духовних судова 670 — број закључених и растављених бра- кова	671
Сукнари (78)	101

Т

Табачари (87)	102
Таксене марке и хартије од вред- ности (монопол)	354
Талог кише и дани с кишом — по месецима 732 — по годиш- њим временима 736 — по стани- цама 738 — — и снега	745
Таљигаши (193)	105
Тамишције (173)	—
Тапетари (65)	101
Телад, волови, бикови и краве — увоз и извоз	428
Телали (174)	105
Телеграфисте (190)	—
Телеграф — станице 380 — те- леграфска мрежа 380 — службе- ници 381 — телеграфски саобра- ћај 383 — приходи и издаци	385
Телеграфи, поште и железнице 1906 године у европским држава- ма (међународни податци)	814
Телеграфски чувари (238)	107
Телефон	386
Температура ваздуха, талог кише и дани с кишом	732

Терзије (146)	104
Тесачи (64)	101
Тестаменат	649
Тестераши (206)	106
Тканине вунене — увоз и извоз 429 — памучне — увоз и извоз 438 — свилене — увоз и извоз	442
Ткачи (79)	101
Торбари (175)	105
Трговина 407 — спољашња 408 — унутрашња	446
Трговина спољашња (међународ- ни податци) — увоз и извоз	812
Трговина унутрашња	—
Трговци гвозђарски (181) 105 — с дрвима (178) 105 — с другом робом (182) 105 — с лончарском робом (180) 105 — с пољоприв- редним производима (177) 105 — с тканинама (179) 105 — сто- чни (176)	105
Тровање	614
Туберкулоза — умирање од 1902 до 1906 године 191 — упоредни преглед од 1897 до 1906 године	192

Ђ

Ђебетари (80)	101
Ђерамидари (16)	99

Ђилимари (81)	101
Ђурчије (147)	104

У

Убаштичење	649
Убијени — по окрузима 767 — по месецима 768 — упоредни преглед 769 — по начину извр- шења 770 — по брачном стању 772 — по занимању 772 — по доби	773
Убиство — нехотично 608 — оца	

610 — без предумишљаја 614 — ванбрачног детета 614 — с пре- думишљајем	616
Увоз и извоз	408
Увреда владоца и владалачког дома 602 — власти 598 — јавна 604	
Угаљ камени и мрки, кокс и бри- кет — увоз и извоз	443

	Страна		Страна
Угљари (9)	99	престоницама европским (међу-	
Угљени рудници	359	народни податци) 808 — деце у	
Уговор — испуњење 643 — рас-		првој години живота у разним	
кинуће	647	државама и варошима европским	809
Удовичко уживање и издржање .	649	Умирање и боловање војника у	
Ужари (82)	101	војним болницама	712
Ужарске израде — увоз и извоз .	444	Универзитет (Велика школа) 560,	565
Узроци пожара и изгорели пред-		Уништај и повреда туђих ствари	
мети	798	622 — и прикривање службених	
Узроци смрти	177	актова	628
Улози на штедњу код приватних		Уништај куповине и продаје 650	
новчаних завода	517	— легата	649
Уље, маслиново и друго за јело —		Унутрашња трговина — промет	
увоз и извоз	444	стоке на панађурима 446 — про-	
Умирања — по брачном стању 165		мет пољопривредних производа на	
— по доби 168 — по брачном		панађурима 448 — вредност про-	
стању и по доби 170 — просе-		мета на панађурима 450 — упо-	
чне године старости 173 — по		редни преглед панађура од 1897	
занимању 174 — варошана и се-		до 1906 године, приходи и издат-	
љана 176 — по узроцима смрти		ци 451 — производи, премерени	
177 — по болестима и по узро-		на општинским мерилима	457
цима смрти 178 — по доби и по		Управа фондова — стање активе	
главним узроцима смрти 184 —		и пасиве 498 — — по закључе-	
по времену трајања брачнога жи-		ним рачунима	500
вота 190 — од туберкулозе 191 —		Уредици новина (253)	108
од гушобоље 196 — од врућице 202		Утаја и отуђење ствари испод	
— од срдобоље 206 — на порођају		повиса 624 — у службеној дуж-	
по доби 210 — и вишак рођених		ности	628
216 — морталитет 217 — ред		Учитељи и учитељице (227) . . .	107
умирања деचाка 222 — ред уми-		— приватни (255)	108
рања девојака	224	Учитељице, приватне (255) . . .	—
Умирање од главних болести у		Учитељске школе	561, 568

Ф

Фабриканти карата (88) 102 —		Финансије 463 — државне 464 —	
свирача (47) 100 — содне воде		окоужне 486 — среске 488 —	
и сирћета (128) 103 — стакла		општинске	489
(18) 99 — цемента (19)	99	Фишекције (52)	101
Фактичко становништво	30	Формација војске	9
Фарбари (61)	101	Фотографи (162)	104
Фијакеристе (188)	105	Фризери (150)	—

Х

Хајдуковање	624	Хидрографија	5
Хартија за паковање — увоз и		Хирурги (228)	107
извоз	426	Хлебари (121)	103
Хемичари (53)	101		

Ц

Царински приходи и издатци . .	479	од 1892. до 1906 године 324 —	
Цене 311 — пољопривредних про-		жита, осталих пољских произво-	
извода, домаће стоке и радничке		да, домаће стоке и радничке над-	
наднице 312 — жита, осталих		нице од 1891 до 1906 године 327	
пољских производа, домаће стоке		— главних животних намирница	
и радничке наднице 316 — жита,		од 1867 до 1906 године 330 —	
осталих пољских производа, до-		укуна и просечна цена за сва-	
маће стоке и радничке наднице		ки период посебице од 1867 до	

	Страна
1906 године 331 — просечна цена најглавнијих животних намирница у економским годинама 332 — наднице	333
Цигар-папир (монопол)	352
Цигар-папир — увоз и извоз	426
Циглари (15)	99
Цревари (89)	102
Црепари (16)	99
Црква 545 — цркве и манастири од 1897 до 1906 године 546 — свештенство, цркве и манастири 547 — свештенство од 1897 до	

	Стране
1906 године 548 — црквена и манастирска имовина 1905 године 549 — вредност црквене и манастирске имовине 551 — црквени и манастирски приходи и издатци 553 — страни вероисповедници преведени у православље од 1897 до 1906 године 554	
Црквењаци (247)	108
Црни и бели лук и остали лукови — увоз и извоз	444
Цртачи (163)	104

Ц

Цакови за шљиве — увоз и извоз	445
--	-----

Ч

Часници, општински (222)	107	наробродских друштава (197) 106
Часовничари (46)	100	— приватних завода (252) 108 —
Чесмари (59)	101	страних држава (220)
Четкири (99)	102	Читаонице
Чешљари (91, 108)	—	Чојари (83)
Чиновници — дворски (219) 107 —		Чувари железничке пруге (238)
— новчаних завода (186) 105 —		107 — осуђеника (237)

Ш

Шамиције (84)	102	Штедионице државне 501 — приватне 509 — обрт 516 — улози на штедњу 521 — менични обрт 527 — капитал и обрт	529
Шваље (148)	104	Штете од града 257 — места градом оштећена 258 — вредност 259 — од пошаве 260 — од пожара и паљевина	796
Шећер — увоз и извоз	445	Штитари (92)	102
Шећерције (122)	103	Штројачи (251)	108
Шешири, мушки и женски — увоз и извоз	445	Шумари (239)	107
Шеширције (131)	103	Шумарство 275 — шумски службеници 276 — шуме 277 — сеча дрва за грађу 278 — — за огрев 280 — — у опште 282 — — бесплатна и бесправна 283 — — за домаћу употребу и за препродају 284 — вредност дрва 286 — попаша и жиронађа у државним шумама	288
Шивена роба, одело и рубље — увоз и извоз	437		
Шкембари (110)	103		
Школе — виноградарско-воћарске у Букову 262 — ратарска у Краљеву 262 — ниже и средње 560 — основне (народне) 563 — Велика школа (Универзитет) 560, 565 — учитељске	561, 568		
Школски служитељи (248)	108		
Шљиве, суве — увоз и извоз	445		
Шпедитери (194)	106		
Штампарии (164)	104		
Штампарске кривице	602		

TABLE ALPHABÉTIQUE DES MATIÈRES

Les chiffres en crochet () — chez les noms de profession se rapportent à № d'ordre.

A

	Page		Page
Abatage gratuite et illégale	283	Altitude des montagnes	4
— pour l'usage de la maison et pour revente	284	Animaux de ferme	810
Académie Royale Serbe à Belgrade — membres et séances	748	Apiculteurs (7)	99
— publications de l'Académie; recettes et dépenses	749	Apiéceurs (140)	104
Accouchées d'après le nombre d'enfants nés-vivants — dans les villes	157	Architectes (54)	101
— dans les villages	158	Arçonneurs (72)	—
— en général	159	Armée	701
— avec les enfants nés-vivants	160	Armée permanente	702
— d'après le nombre d'enfants morts-nés	162	Armuriers (45)	100
— avec les enfants morts-nés	163	Arrondissements d'après le nombre d'habitants	26
Accouchements multiples — par départements	152	Aspirants (226)	107
— par mois	153	Assassinés — par départements	767
Accroissement de la population dans la période de 1900 à 1905	33	— par mois 768 — tableau comparatif 769 — d'après le mode d'exécution 771 — par état civil 772 — par professions 772 — par âge	773
Acteurs et actrices (257)	108	Aubergistes (124)	103
Âge moyen de décédés	173	Auteurs (254)	108
Agents de compagnies d'assurances (183)	105	Autographistes (149)	104
Agriculture	237	Autres agents communaux (219)	108
Aiguisseurs (35)	100	Avocats (223)	107

B

Banques d'Europe	815	res 551 — valeur 551 — recettes et dépenses	553
Banquiers (184)	105	Blanchisseuses (143)	104
Barbiers (150)	104	Bouchers (118)	103
Barbouilleurs (61)	101	Boulangers (121) — de bourek (111) — de pain, d'épice (116) — de simit (120)	—
Bateliers (195)	106	Bourreliers (86)	102
Bedeaux (248)	108	Bourse de Belgrade	530
Bergers (5)	99	Boutiquiers (171)	104
Bétail d'après le recensement	298	Boutonniers (21)	99
— proportion du bétail vers la superficie	299	Brasseries	364
— par espèce	300	Brasseurs (127)	103
— valeur	307	Briquetiers (15)	99
Beurriers (117)	103	Brodeuses (148)	104
Bibliothèque Nationale à Belgrade — livres lus	720	Brossiers (90)	102
— lecteurs par professions	751		
Biens des églises et des monastères			

C

Cafetiers (125)	103	ons des établissements de crédit privés	529
Caisses d'épargne de l'Etat	501	Cardeurs (71)	101
Caissiers et caissières (202)	106	Carriers (12)	99
Capital et mouvement des opérati-			

	Page		Page
Changeurs (184)	105	tions serbes 404 — transport des	
Chanteuses (258)	108	marchandises, échange avec l'é-	
Chanvriers (82)	101	tranger 405 — échange entre les	
Chapeliers (131)	103	stations serbes	405
Charbonniers (9)	99	Compagnies d'assurances 537 — si-	
Charcutiers (114)	103	tuation 538 — recettes et dépen-	
Charpentiers (64, 94)	101, 102	ses 539 — nombre des assuran-	
Charretiers (191, 193)	105	ces 540 — valeur des sommes	
Charrons (42)	100	assurées 541 — primes encaissées	
Chasse et pêche	291	en francs 542 — sommes assurées	
Chasseurs (10)	99	payées en francs	543
Châtreurs (251)	108	Condamnés 674 — nombre 675 —	
Chaudronniers (25)	100	par professions 676 — par cri-	
Chauffeurs (155)	104	mes et délits 678 — par âge 686	
Chaufourniers (17)	99	— d'après la durée des peines	
Chemins de fer de l'Etat — longueur		686 — d'après le lieu de la nais-	
des lignes 387 — tableau chrono-		sance 687 — par état civil . . .	688
logique du réseau 387 — capital		Confiseurs (122) 103 — d'alva (109)	102
engagé 387 — effectif du matériel		Consommation de la bière 365 —	
roulant 387 — stations 388 —		de café, de sucre, de riz, de sel	
mouvement des trains 389 — tra-		et de tabac	799
ins-express 389 — mouvement des		Constructeurs de bateaux (43) . . .	100
voyageurs 390 — transport du		Construction et réparation des bâ-	
bétail 391 — trafic des expédi-		timents 694 — tableau compara-	
tions de petite vitesse 392 — tran-		tif 695 — tableau spécial	696
sport des marchandises 392 — qu-		Constructions publiques	691
antité des marchandises transpor-		Conversion à la religion orthodoxe	
tés 394 — recettes des chemins		554 — tableau comparatif	557
de fer 395 — dépenses 396 — re-		Coopérations rurales	759
cettes et dépenses	397	Cordiers (82)	101
Chemins de fer, postes et télégrap-		Cordonniers (139)	103
hes en d'Europe (données de la		Corps de métiers — membres; re-	
Statistique internationale)	814	cettes et dépenses 757 — fortune	
Chemins publics dans le Royaume		et dettes des corps de métiers . . .	758
de Serbie	693	Corps des officiers	705
Chevriers (4)	99	Corsetiers (146)	104
Chimistes (53)	101	Coupe du bois pour construction	
Chirurgiens (228)	107	278 — à brûler 280 — pour con-	
Cimentiers (19)	99	struction et à brûler 282 — par	
Ciriers (50)	100	circonférence 288 — par espèces	289
Clergé d'autres cultes (225) 107 —		Cours officiel à Belgrade — pièce	
orthodoxe (224)	107	de 20 francs (en or) 531 — cent	
Clergé églises et monastères 547		florints 534 — lettres de change	
— de 1897 à 1906	548	sur Paris de 100 francs 534 —	
Cloutiers (31)	100	cours officiel des pièces de 20	
Cochers de fiacres (188)	105	francs et des cent florins	536
Coffretiers (103)	102	Courtiers (209)	106
Coiffeurs (150)	104	Couteliers (34)	100
Colonnes de pluie et de neige . . .	732	Couturières (148)	104
Colpoteurs (175)	105	Couverturiers (141)	—
Combinaison des mariages	55	Cribliers (101)	102
Commerce 407 — extérieur 408 —		Cuisiniers et cuisinières (205) . . .	106
intérieur	446	Cultes	545
Commissionnaires (194)	106	Culture des vers à soie — sérici-	
Compagnie de navigation du Da-		culteurs 270 — graines et mûri-	
nube — transport de voyageurs		ers 271 — production des cocons	
403 — service local pour le tran-		et de la soie 272 — tableau com-	
sport des voyageurs 403 — tran-		paratif sur l'état de sériciculture	273
sport des voyageurs entre les sta-		Chevaux dans les divers corps . . .	729

D

Page	Page
Décédés répartis suivant les causes 177 — d'après la durée de la vie conjugale 190 — âge moyen 173	Dentistes (229) 107
Décès par état civil 165 — par état civil et par âge 170 — par professions 174 — par villes et par villages 176 — par maladies et par causes de la mort 177 — par âge et par causes de la mort 178 — par âge et par causes de la mort 184 — sur la phthisie 191 — par suite de diphthérie 196 — par typhus 202 — par dysenterie 206 — par suite d'affections puerpérales 210 — et excédent des naissances 216 — des garçons 223 — des filles 224	Dépôts à la caisse d'épargne . . . 517
Décès par maladies capitales dans diverses Etats de l'Europe 808 — des enfants à l'âge de 0 à 1 an (données de la Statistique internationale) 809	Dessinateurs (163) 104
Densité par division 36	Détenus (276) 109
	Détenus dans les prisons des tribunaux de première instance . . . 639
	Dignitaires de la cour (219) . . . 107
	Direction des fonds publics — situation de l'actif et du passif 498 — d'après les comptes arrêtés . 500
	Division politique 6 — administrative 16 — d'après les tribunaux de première instance 22 — par diocèses 25
	Domage causé par les débordements 260
	Données de la statistique internationale 801
	Doreurs (100) 102
	Drapiers (83 et 78) 101
	Droguistes (167) 104
	Durée des mariages et leur fécondité 145

E

Eaux minérales 800	étrangers (220) 107 — d'institutions financières (186) 105 — militaires 704
Eaux thermales (bains) 576 — fréquentation 577	Enfants morts-nés 164 — nés-vivants 155
Ecole de théologie 560, 566	Enseignement primaire 563, 572 — supérieures et secondaires 560 — secondaires et des écoles spéciales 562
Ecoles normales d'instituteurs 561, 568 — supérieures de jeunes filles 561, 569 — primaires — écoles et personnel enseignant 570 écoliers et écolières 571 — entretien des écoles 572 — secondaires et écoles spéciales 562 — supérieures et secondaires . . . 561	Entrepreneurs (62) 101
Ecorcheurs (250) 108	Epiciers (165) 104
Ecrivains publics (261) —	Etablissements agronomiques — domaine de l'Etat et ferme-modèle à Topčider 261 — Ecole d'agriculture à Kraljevo 262 — Ecole viticole et pépiniériste à Bukovo 262 — stations agronomiques 263 — pépinières viticole et d'arbres fruitiers 264 — d'industrie . . . 366
Eglises et monastères 546	Etablissements de crédit 497 — de crédit privés 511
Election des députés pour l'Assemblée Nationale — par départements 754 — par communes urbaines 755	Etablissements pénitentiaires . . . 673
Electriciens (41) 100	Etameurs (26) 100
Elevage des bestiaux 297	Etat de la dette publique 483
Eleveurs des gros bétail (6) . . . 99	Etudiants (273) 109
Employés de chemin de fer (187) 105 — de compagnies de navigation à vapeur (197) 106 — de la cour (219) 106 — de la poste (190) 105 — télégraphistes (190) 105 — de l'Etat (221) 107 — des institutions privées (252) 108 — d'Etats	Expéditeurs (194) 106
	Exportation et importation . . . 408
	Extraction de minéraux 811
	Exploitation des mines 357

F

Fabricants d'eau-de-vie (126) 103 — d'eau sodaique et de vinaigre (128) 103 — de boza (123) 103	— de cartes à jouer (88) 102 — de casquettes (130) 103 — de flûtes (47) 100 — de liqueurs (126) 103
---	---

Page	Page
— de parapluies et de parasols (92) 102 — de perces (39) 100 — de pesons (29) 100 — de poudre (49) 100 — de sabres (38) 100 — de salep (123) 103 — de sangles (73) 101 — d'opankés (138) 103 — de journaux (262) 108	Filles publiques (266) 108
Faillites 653	Finances 463 — de l'état 464 — des départements 485 — des arrondissements 486 — des communes 487
Faiseurs d'auges (98) 102 — de bagues (22) 100 — de balais (8) 99 — de bandeaux chamie (84) 102 — de bâts (102) 102 — de caparaçons (80) 101 — de cartouches (52) 101 — de châssis de tisserand (93) 102 — de cuilliers (97) 102 — de douves (8) 99 — de fuseaux (97) 102 — de laces (75, 77) 101 — de sacs (69) 101 — de tapis (81) 101	Foires — nombre 451 — mouvement du bétail 446 — mouvement des produits agricoles 448 — valeur commercial 450 — tableau comparatif 451 — recettes 454 — dépenses 455 — excédent des recettes 456
Familles par professions 45 — d'après le nombre des enfants . . 43	Fonctionnaires communaux (222) . 107
Femmes de chambre (210) 106	Fondeurs (24) 100 — de bougies (51) 101 — de canons de fusil (55) 102 — de cloches (23) 99 — de caractères (160) 104
Fendeurs de bois (206) 106	Fontainiers (59) 101
Ferblantiers (33) 100	Forestiers (239) 107
Fermiers (172) 105	Forêts 277
	Forgerons (32) 100
	Fossoyeurs (241) 107
	Foulonniers (68) 101
	Fourreurs (147) 104
	Fripiers (174) 105
	Fruitiers et légumistes (170) . . . 104

G

Gantiers (145) 104	Gargotiers (110) 103
Garçons de bureaux des institutions privées (263) 108 — d'hôtels et de cafés (203) 106	Gendarmes (217) 106
Garde champêtres (244) 108 — chiourmes (237) 107 — lignes (238) . 107	Goudronneurs (9) 99
Gardes de nuit (242) 107 — de quarantaine (233) 107 — frontière (218) 106	Gouvernantes (256) 108
	Grande Ecole (Université) . . 560, 565
	Graveurs (157) 104
	Gymnases et écoles réales . . 560, 567

H

Haras de l'Etat à Dobričevo . . . 309	Horlogers (46) 100
Hôpitaux (275) 109 — départementaux 575	Hôteliers (124) 103
	Hypothèques 655

I

Importation et exportation 408	Industrie 363
Impôts 473	Infirmiers (239) 107
Incendies accidentels et incendies volontaires — par départements 792 — par mois 793 — comparatif 794 — pertes 796 — objets endommagés ou détruits et causes d'incendies 798	Ingénieurs (56, 57) 101
	Instituteurs privés (255) 108
	Institut Pasteur 579
	Institutrices privés (255) 108
	Instruction publique 559
	Invalides (269) 109

J

Jardiniers (3) 99	Jugements des conseils municipaux examinés par les tribunaux de première instance 651
Journaliers (206) 106	Justice 583 — tribunaux et personnel 585 — travail de la cour
Journalistes (253) 108	
Jours pluvieux et colonnes de pluie et de neige 732	

	Page
de cassation 586 — travail de la cour d'appel 590 — travail des tribunaux des première instance 592 — détenus dans les tribunaux de première instance 639 — justice civile 640 — jugements des conseils municipaux examinés par les tribunaux de première instance 651 — mouvement de la propriété des immeubles 652 — faillites 653 — masses pupillaires et	

	Page
dépôts 654 — hypothèques 655 — recettes et dépenses 656 — mouvement des affaires de la police 657 — travail des tribunaux communaux 661 — procès en divorce 668 — mariages dissous par arrêt consistorial 669 — proportion pour-cent des mariages dissous par arrêt consistorial 670 — nombre des mariages conclus et dissous	671

L

Laitiers (119)	103
Lettrés de change sur Paris . . .	534
Lettrés 82 — par langue et par âge 83 — par culte et par âge 87 — nombre	91

Libraires (169)	104
Lieux habités, nombre	15
Loterie d'État à classes, recettes 502 — dépenses 503 — emploi des recettes	504

M

Machiniste (156)	104
Maçons (55) 101 — de coupes (60) 101	101
Magasins de comestibles (113) . . .	103
Maisons — dans les villes et villages 37 — par catégories 38 — de prostitution (265) 108 — de refuge (274)	109
Maîtres et maîtresses des écoles primaires (227)	107
Maladies et décès des soldats dans les hôpitaux militaires	712
Marchands d'autres marchandises (182) 105 — de bétail (176) 105 — de bois (178) 105 — de nouveautés ou de modes (166) 104 — de poterie (180) 105 — de produits agricoles (177) 105 — de tabac (168) 104 — d'étoffes (179) 105 — de tripes cuites (110) . . .	103
Maréchaux ferrants (36)	100
Mariages 128 — de 1867 à 1906 146 — dissous par arrêt consistorial 669 — proportion pour-cent des mariages dissous par arrêt consistorial 670 — nombre des mariages conclus et dissous 671 — durée des mariages et leur fécondité	145
Mariés 128 — d'après le degré d'instruction 130 — par professions 133 — par âge 134 — combinaison 142 — âge moyen . . .	144
Masses pupillaires et dépôts chez les tribunaux de première instance 654	654
Matelots (195)	106
Mécaniciens (44)	100
Médecins (228)	107
Ménages	42
Mendiants (272)	109

Meneurs d'ours (264)	108
Menuisiers (104)	102
Métayers (2)	99
Météorologie 731 — température et colonnes de pluie et jours fluvioux 732 — minimum et maximum de température 742 — température moyenne 743 — jours pluvieux et colonnes de pluie et de neige 744 — colonnes de pluie et de neige	745
Milice	703
Mines exploitation des 357 — nombre 358 — et carrières 359 — production minière	361
Mineurs (11)	99
Modistes (135)	103
Monnayage	816
Monopoles 335 — tabac 336 — sel 347 — pétrole 351 — allumettes et de papier à cigarettes 352 — recette 353 — timbres et autres imprimés valablés 354 — recettes et dépenses de l'Administration Autonome des Monopoles	356
Mortalité des habitants	217
Morts accidentelles 783 — par état civil 786 — par professions 786 — par âge 787 — genre de mort 788	788
Mouleurs (95)	102
Moulins à vapeur et autres . . .	371
Mouvement de la population 127 — mariages 128 — naissances 147 décès 165 — mouvement des voyageurs à la frontière	230
Mouvement de la population (données de la Statistique internationale)	807
Musiciens (260)	108

N

Page	Page
Naissances 147 — de 1867 à 1906	Nattiers (66) 101
154 — d'après la profession des	Nature des articles du commerce
parents 150 — proportions 151 —	extérieur — d'après la classifica-
accouchements multiples 152 —	tion du tarif douanier 418 — par
nés-vivants d'après l'âge des pa-	espèce de marchandises 426
rents 155 — et par sexe 156 —	Navigation — Première compagnie
accouchées d'après le nombre d'en-	royale serbe privilégiée de navi-
fants nés-vivants 157 — avec les	gation 398 — Première Compag-
enfants nés-vivants 160 — enfants	nie impériale royale privilégiée
nés-vivants 161 — accouchées	de Navigation du Danube 403
d'après le nombre d'enfants morts-	Nettoyeurs et apprêteurs de poils
nés 162 — avec les enfants morts-	et crins (74) 101
nés 163 — enfants morts-nés . . 164	Nourrices (200) 106

O

Officiers (213) 106	Orfèvres (20) 99
-------------------------------	----------------------------

P

Palefreniers (204) 106	ges 42 — familles d'après le nom-
Pantouffiers (139) 103	bre des enfants en 1900 43 —
Passementiers (70) 101	familles par professions 45 — po-
Passeurs (196) 106	population par sexe 46 — d'après
Pâtisseries (115) —	le lieu de naissance 48 — par
Paveurs (58) —	état civil 50 — combinaison des
Pêche — quantité des poissons 294	mariages 55 — population par
— valeur 295 — pour en kilo-	âge 57 — par état civil et par
gramme 296	âge 59 — groupée par âge 61 —
Pêcheurs (10) 99	par âge moyen 64 — par langue
Peigniers (91, 108) 102	67 — par nationalité 70 — par
Peintres (158) 103 — en bâtiments (61) 101	langue et par âge 71 — par culte
Pelletiers (132) 103	75 — par culte et par âge 78 —
Pensionnaires (268) 108	d'après le degré d'instruction 82
Personnel du service sanitaire . . 574	— lettrés par langue et par âge
Pharmaciens (48) 100	83 — lettrés par culte et par âge
Photographes (162) 104	87 — population et le nombre
Pileurs de café (173) 105	des lettrés 91 — par sujétion 92
Pompiers (245) 108	— avec des infirmités physiques
Population en 1905 — superficie et	et intellectuelles 95 — par pro-
nombre des lieux habités 15 —	fessions 99 — par professions et
division administrative; nombre	par âge 118 — par classes pro-
des lieux habités; population de	fessionnelles 129 — proportions
fait 16 — division d'après les tri-	de la population par classes pro-
bunaux de première instance 22	fessionnelles 125
— division par diocèses 25 — ar-	Population (données de la Stati-
rrondissements d'après le nombre	stique internationale) — superficie,
d'habitants 26 — dans les villes 28	population et augmentation 802
— dans les villettes 28 — de fait	— population nubile par état ci-
30 — légale 31 — à la fin de	vil 803 — proportions de la po-
l'année 1905 et 1906 32 — ac-	population par état civil 804 — en
croissement de la population dans	général et personnes exerçant une
la période de 1900 à 1905 33 —	profession 805 — les personnes
augmentation de la population	exerçant l'agriculture ets. 806
dans le Royaume de Serbie de	Populations, mouvement de la . . 127
1862 à 1906 35 — densité par di-	Population, mouvement de la (don-
vision 36 — maisons 37 — pro-	nées de la Statistique internatio-
priétaires d'après la fortune 40	nale) — mouvement de la popula-
— propriétaires d'après la fortune	tion 807 — décès par maladies
et par professions 41 — ména-	capitales dans les villes principa-

	Page
les 808 — décès des enfants à l'âge de 0 à 1 an	809
Portefaix (189)	105
Porteurs d'eau (192) 105 — de fumier (267)	108
Portiers (198)	106
Potiers (13)	99
Praticiens communaux (246) 108 — de l'état (235)	107
Prêteurs (185)	105
Prisonniers (277)	109
Prix 311 — des produits agricoles, du bétail et salaires des ouvriers 312 — des céréales, d'autres produits agricoles, du bétail et salaires des ouvriers 316 — des céréales, d'autres produits agricoles, du bétail et salaires des ouvriers 324 — des céréales, d'autres pro-	

	Page
duits agricoles, du bétail et salaires des ouvriers 327 — des vivres dans la période de 1867 à 1906 330 — total et moyen pour chaque période spécial de 1867 à 1906 331 — moyen des principales denrées dans les années économiques 332 — salaires	333
Procès en divorce	668
Production d'eau-de-vie 367 — valeur 370 — et vente des alcools de 1896 à 1906 366 — minière	361
Produits pesés aux poids communaux	457
Professeurs (226)	107
Proportions des naissances	151
Propriétaires d'après la fortune 40 — et par professions 41 — d'établissements de bains (152)	104

Q

Quincailliers (181)	105
-------------------------------	-----

R

Ramoneurs (199)	106
Ravages causés par la grêle 257 — valeur	259
Recettes et dépenses de l'Administration Autonome des Monopoles 356 — et dépenses des douanes 479 — et dépenses des établissements pénitentiaires 689 — et dépenses des tribunaux de première instance 656 — prévues des impôts	473
Recrutement des soumis au service actif — recrues et exemptés 706 — visités, déclarés, propres et exemptés 707 — par état civil 708 — par cultes 709 — par professions 710 — d'après le degré d'instruction 712 — par langue	713
Recrues par taille et par circonférence de la poitrine	—
Régisseurs de propriétés (207)	106
Relieurs (85)	102
Rempailleurs (105)	—
Rendement de la récolte	243
Rentiers (270)	109
Repasseurs (142)	104
Revenu de l'état provenant des impôts 474 — des impôts perçu	476

S

Sablonniers (14)	99
Sabotiers (136)	103
Sacristains (247)	108
Sages-femmes (231)	107
Salaires	312
Saltimbanques (259)	108
Santé	573
Savetiers (134)	103
Savonniers (51)	101
Scieurs (206) 106 — de long (107) 102	
Sculpteurs (151)	104
Selliers (86)	102
Sel (monopole) — vente par entrepôts 347 — par mois 348 — quantité 349 — valeur	350
Sergents communaux (243) 108 — de l'état (234)	107
Sériciculture	269
Serruriers (27)	100
Servise forestier	276
Serviteurs communaux (240) 107 — de l'état (232)	107
Sociétés de lecture	756
Soldats (215)	106
Sommeliers (208)	—
Sous-officiers (214) 106 — de gendarmerie (216)	106
Spéculateurs (172)	105
Sténographes (161)	104
Suicidés — par départements 774 — par mois 775 — d'après le mode de perpétration 776 — causes de suicidés 778 — par état civil 780 — par professions 780 — par âge 781 — comparatif	782
Superficie de la terre cultivée et non cultivée 238 — et population 13	

	Page		Page
Superficie et population	13	internationale)	802
Superficie, population et augmen- tation (données de la Statistique		Surveillants des télégraphes (238)	107
		Sylviculture	275

T

Tabac (monopole) — production 336 — vente 337 — quantité du tabac vendu 341 — revenu de la vente du tabac 342 — valeur 344 — re- venu de la vente de 1897 à 1906 345 — du monopole du tabac . . .	346	Tisserands (79)	101
Taillandiers (30)	100	Toiliers (76)	—
Tailleurs (133) 103 — d'aba (129) 103 — de limes (37) 100 — de pierre (153)	104	Tonneliers (96)	102
Tailleuses (133)	103	Tourneurs sur bois (106)	—
Tanneurs (87)	102	— sur métaux (40)	100
Tapissiers (65)	101	Transports 379 — postes et télé- graphes 380 — Téléphone 386 — postes communales 386 — che- mins de fer de l'Etat 387 — na- vigation	398
Teinturiers (67)	—	Travail de la cour d'appel 590 — — de la cour de cassation 586 — des tribunaux de première instan- ce 592 — des tribunaux militai- res 720 — des tribunaux commu- naux	661
Télégraphiques communications . . .	383	Tréfileurs (28)	100
Téléphone	386	Tricoteuses (144)	104
Terre cultivée 252 — et producti- on des céréales	243	Tuiliers (16)	99
Territoire	1	Typographes (159)	104
Théâtre National à Belgrade — ta- bleau annuelle 752 — tableau comparatif	753		

V

Vaccination des enfants	578	— du tabac, sel, pétrole et allu- mettes 353 — des timbres et au- tres imprimés valables 354 — ju- diciaires	760
Valeur de la production des céré- ales 249 — du rendement de la récolte 254 — des propriétés com- munales, defalcation faite des det- tes 492 — du bois 286 — du mo- uvement commercial des foires 450 — moyenne de la terre culti- vée 240 — du commerce extérieur 408	408	Verriers (18)	99
Vanniers (99)	102	Vétérinaires (230)	107
Vente du pétrole 351 — d'allume- ttes et de papier à cigarettes 352		Vignerons (1)	99
		Vignobles	255
		Vitriers (63)	101
		Vivant de secours (271)	109
		Voituriers (188)	105

X

Xylographes (154)	104
-----------------------------	-----

