

**А  
РОМШТЕНО**  
5  
35

**БИБЛИОТЕКА**  
ДРЖАВНОГ СТАТИСТИЧКОГ УРЕДА  
Br. 56886/4

**ПРОТХОДНИ РЕСУЛТАТИ**  
**ПОПИСА СТАНОВНИШТВА И ДОМАЋЕ СТОКЕ**

**У КРАЉЕВИНИ СРБИЈИ**

**31 ДЕЦЕМБРА 1905 ГОДИНЕ**

56886/4


**ИЗДАЊЕ УПРАВЕ ДРЖАВНЕ СТАТИСТИКЕ**



**RÉSULTATS PRÉLIMINAIRES**  
**DU**  
**RECENSEMENT DE LA POPULATION ET DES ANIMAUX DE FERME**  
**DANS LE ROYAUME DE SERBIE**

**LE 31 DÉCEMBRE 1905**

**PUBLIÉ PAR LA DIRECTION DE LA STATISTIQUE D'ÉTAT**



**БЕОГРАД BELGRADE**

**У државној штампарији Краљевине Србије-Imprimerie de l'Etat du Royaume de Serbie**

**1906**

## ПРЕГЛЕД

	Страна
Увод . . . . .	I

### Таблице

I — Попис становништва . . . . .	1
II — Попис домаће стоке . . . . .	127

### Окрузи

Београдски . . . . .	4 и 128
Ваљевски . . . . .	12 и 136
Врањски . . . . .	18 и 142
Крагујевачки . . . . .	24 и 148
Крајински . . . . .	32 и 156
Крушевачки . . . . .	38 и 162
Моравски . . . . .	44 и 168
Нишки . . . . .	52 и 176
Пиротски . . . . .	60 и 184
Подрински . . . . .	64 и 188
Пошаревачки . . . . .	70 и 194
Руднички . . . . .	82 и 206
Смедеревски . . . . .	86 и 210
Тимочки . . . . .	90 и 214
Топлички . . . . .	96 и 220
Ужички . . . . .	100 и 224
Чачански . . . . .	108 и 232
Београд . . . . .	4 и 128

### Срезови

Азбуковачки . . . . .	64 и 188
Алексиначки . . . . .	54 и 178
Ариљски . . . . .	100 и 224
Бањски . . . . .	54 и 178
Белички . . . . .	44 и 168
Белопаланачки . . . . .	60 и 184
Бољевачки . . . . .	90 и 214
Брзопаланачки . . . . .	32 и 156
Ваљевски . . . . .	12 и 136
Власотиначки . . . . .	18 и 142
Врачарски . . . . .	4 и 128
Голубачки . . . . .	72 и 196
Грочански . . . . .	6 и 130
Гружански . . . . .	24 и 148
Деспотовачки . . . . .	46 и 170
Добрички . . . . .	96 и 220
Драгачевски . . . . .	108 и 232
Жички . . . . .	108 и 232

## TABLE DES MATIÈRES

	Page
<i>Introduction</i> . . . . .	I

### Tableaux

I — Recensement de la population . . . . .	1
II — Recensement du bétail . . . . .	127

### Départements

Belgrade . . . . .	4 et 128
Valjevo . . . . .	12 et 136
Vranja . . . . .	18 et 142
Kragujevac . . . . .	24 et 148
Krajina . . . . .	32 et 156
Kruševac . . . . .	38 et 162
Morava . . . . .	44 et 168
Niš . . . . .	52 et 176
Pirot . . . . .	60 et 184
Podrinje . . . . .	64 et 188
Požarevac . . . . .	70 et 194
Rudnik . . . . .	82 et 206
Smederevo . . . . .	86 et 210
Timok . . . . .	90 et 214
Toplica . . . . .	96 et 220
Užice . . . . .	100 et 224
Čačak . . . . .	108 et 232
La ville de Belgrade . . . . .	4 et 128

### Arrondissements

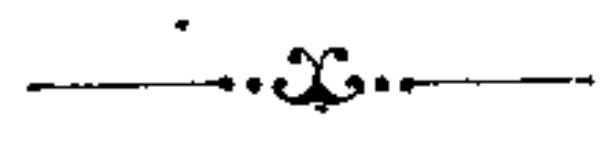
Azbukovica . . . . .	64 et 188
Aleksinac . . . . .	54 et 178
Arilje . . . . .	100 et 224
Banja . . . . .	54 et 178
Belica . . . . .	44 et 168
Bela Palanka . . . . .	60 et 184
Boljevac . . . . .	90 et 214
Brza Palanka . . . . .	32 et 156
Valjevo . . . . .	12 et 136
Vlasotinci . . . . .	18 et 142
Vračar . . . . .	4 et 128
Golubac . . . . .	72 et 196
Grocka . . . . .	6 et 130
Gruža . . . . .	24 et 148
Despotovac . . . . .	46 et 170
Dobrič . . . . .	96 et 220
Dragačevo . . . . .	108 et 232
Žiča . . . . .	108 et 232

	Страна
Жупски . . . . .	38 и 162
Заглавски . . . . .	92 и 216
Зајечарски . . . . .	92 и 216
Звишки . . . . .	72 и 196
Златиборски . . . . .	102 и 226
Јабланички . . . . .	18 и 142
Јадрански . . . . .	66 и 190
Јасенички (крагујев.) . . . . .	26 и 150
Јасенички (смедерев.) . . . . .	86 и 210
Качерски . . . . .	82 и 206
Кључки . . . . .	32 и 156
Колубарски (беогр.) . . . . .	6 и 130
Колубарски (ваљев.) . . . . .	12 и 136
Конаонички . . . . .	38 и 162
Косанички . . . . .	98 и 222
Космајски . . . . .	8 и 132
Крагујевачки . . . . .	28 и 152
Крајински . . . . .	32 и 156
Левачки . . . . .	46 и 170
Лепенички . . . . .	28 и 152
Лесковачки . . . . .	20 и 144
Лужнички . . . . .	60 и 184
Љубићски . . . . .	82 и 206
Масурички . . . . .	20 и 144
Мачвански . . . . .	64 и 188
Млавски . . . . .	72 и 196
Моравички . . . . .	110 и 234
Моравски (нишки) . . . . .	54 и 178
Моравски (пожарев.) . . . . .	74 и 198
Неготински . . . . .	34 и 158
Нишавски . . . . .	60 и 184
Нишки . . . . .	56 и 180
Орашки . . . . .	86 и 210
Параћински . . . . .	48 и 172
Подгорски . . . . .	12 и 136
Подунавски . . . . .	88 и 212
Пожаревачки . . . . .	76 и 200
Пожешки . . . . .	102 и 226
Пољанички . . . . .	22 и 146
Поречки . . . . .	34 и 158
Посавотамнавски . . . . .	66 и 190
Посавски (беогр.) . . . . .	8 и 132
Посавски (ваљев.) . . . . .	14 и 138
Поцерски . . . . .	68 и 192
Прокупачки . . . . .	98 и 222
Пчињски . . . . .	22 и 146
Рађевски . . . . .	68 и 192
Ражањски . . . . .	38 и 162
Рамски . . . . .	78 и 202
Расински . . . . .	40 и 164
Рачански . . . . .	104 и 228
Ресавски . . . . .	48 и 172
Сврљижки . . . . .	56 и 180
Студенички . . . . .	110 и 234
Таковски . . . . .	84 и 208
Тамнавски . . . . .	14 и 138
Темнићски . . . . .	50 и 174
Тимочки . . . . .	94 и 218
Трнавски . . . . .	110 и 236
Трстенички . . . . .	42 и 166
Ужички . . . . .	104 и 228
Хомољски . . . . .	78 и 202


	Page
Župa . . . . .	38 et 162
Zaglavak . . . . .	92 et 216
Zaječar . . . . .	92 et 216
Zvižd . . . . .	72 et 196
Zlatibor . . . . .	102 et 226
Jablanica . . . . .	18 et 142
Jadar . . . . .	66 et 190
Jasenica (Dép. de Kraguj.) . . . . .	26 et 150
Jasenica (Dép. de Smeder.) . . . . .	86 et 210
Kačer . . . . .	82 et 206
Ključ . . . . .	32 et 156
Kolubara (Dép. de Belgrade) . . . . .	6 et 130
Kolubara (Dép. de Valjevo) . . . . .	12 et 136
Kopaonik . . . . .	38 et 162
Kosanica . . . . .	98 et 222
Kosmaj . . . . .	8 et 132
Kragujevac . . . . .	28 et 152
Krajina . . . . .	32 et 156
Levač . . . . .	46 et 170
Lepenica . . . . .	28 et 152
Leskovac . . . . .	20 et 144
Lužnica . . . . .	60 et 184
Ljubić . . . . .	82 et 206
Masurica . . . . .	20 et 144
Mačva . . . . .	64 et 188
Mlava . . . . .	72 et 196
Moravica . . . . .	110 et 234
Morava (Dép. de Niš) . . . . .	54 et 178
Morava (Dép. de Požarevac) . . . . .	74 et 198
Negotin . . . . .	34 et 158
Nišava . . . . .	60 et 184
Niš . . . . .	56 et 180
Orašje . . . . .	86 et 210
Paraćin . . . . .	48 et 172
Podgorina . . . . .	12 et 136
Podunavlje . . . . .	88 et 212
Požarevac . . . . .	76 et 200
Požega . . . . .	102 et 226
Poljanica . . . . .	22 et 146
Poreč . . . . .	34 et 158
Posavo-Tamnava . . . . .	66 et 190
Posavina (Dép. de Belgrade) . . . . .	8 et 132
Posavina (Dép. de Valjevo) . . . . .	14 et 138
Pocerina . . . . .	68 et 192
Prokuplje . . . . .	98 et 222
Pčinja . . . . .	22 et 146
Radjevina . . . . .	68 et 192
Ražanj . . . . .	38 et 162
Ram . . . . .	78 et 202
Rasina . . . . .	40 et 164
Rača . . . . .	104 et 228
Resava . . . . .	48 et 172
Svrljig . . . . .	56 et 180
Studenica . . . . .	110 et 234
Takovo . . . . .	84 et 208
Tamnava . . . . .	14 et 138
Temnić . . . . .	50 et 174
Timok . . . . .	94 et 218
Trnava . . . . .	110 et 236
Trstenik . . . . .	42 et 166
Užice . . . . .	104 et 228
Homolje . . . . .	78 et 202



	Страна	Page
Црногорски . . . . .	106 и 230	Crna Gora . . . . . 106 et 230
Преглед варошких општина . . . . .	114 и 238	Tableau des communes urbaines . . . . . 114 et 238
Преглед по срезовима . . . . .	118 и 242	Tableau d'arrondissements 118 et 242
Главни прегледи . . . . .	122 и 246	Tableaux généraux . . . . . 122 et 246
Службена издања Управе Државне Статистике . . . . .	250	Publications officielles de la Direction de la Statistique d'Etat 250



## ИСПРАВЦИ — ERRATA



На 36 и 37 страни у прегледу по срезовима код свега. — Sur la page 36 et 37 dans le tableau par arrondissements chez la somme.

у прегради dans la colonne	наштампано је — c'est imprimé		а треба — doit être	
	по варошима par villes	по селима par villages	по варошима par villes	по селима par villages
1	2.719	16.873	2.788	16.804
2	7.050	45.968	7.228	45.790
3	6.066	45.366	6.223	45.209
4	13.116	91.334	13.451	90.999
5	7.158	46.625	7.336	46.447
6	6.069	45.441	6.226	45.284
7	13.227	92.066	13.562	91.731
8	13.157	85.412	13.425	85.144
9	—41	5.922	26	5.855
10	0.082	1.387	0.039	1.375





## У В О Д

Попис становништва и домаће стоке, који је извршен 31 децембра 1905 године, четврти је по реду од како важи *Закон о попису становништва и домаће стоке*.

Из претходних резултата види се, да попис није извршен по законским одредбама и правилима. Надзорне власти нису са довољно пажње пратиле рад општинских судова, и с тога је исти извршен доста површно и небрижљиво.

Не можемо овде износити све недостатке овога пописа, јер ће се они моћи потпуно видети тек приликом детаљнога сређивања пописнога материјала. Сређивање ових претходних резултата задржало се поглавито с тога, што пописни материјал није послат Управи Државне Статистике у року, који је законом одређен. Није се пазило ни на то, да среске власти прикупе материјал од појединих општина и да га у целини доставе Управи. Сеоске општине слале су тај материјал непосредно, те се тако око накнаднога тражења истог морала водити велика преписка. Сав пописни материјал није још ни до прве половине месеца марта стигао Управи Државне Статистике.

Да сад у кратко изнесемо неколике податке из табеларног дела ових претходних пописних резултата.

## II

Фактичко становништво износило је 31 децембра 1905 године 2,688.747 правно пак 2,717.221.

У фактичко становништво узимају се сви, који су се на дан пописа затекли у месту, дакле сви *присутни*. Правно је становништво пак оно, које припада месту, у коме се врши попис, па било оно ту или где у другом месту Србије или у другој држави.

По пописима становништва, који су до сад извршени по Закону о попису, износио је број фактичког становништва у Србији

	СВЕГА	П Р И Р А Ш Т А Ј	
		У ОПШТЕ	У ПРОЦЕНТУ
31 децембра 1890 г.	2,161.961	—	—
31 децембра 1895 г.	2,312.484	150.523	6·96
31 децембра 1900 г.	2,492.882	180.398	7·80
31 децембра 1905 г.	2,688.747	195.865	7·87

Поредимо ли проценат прираштаја, који даје први период, ми налазимо, да је односна размера између првог и другог периода била као 100:112, а између другог и трећег периода као 100:100·9.

Правно становништво износило је

ПО ПОПИСУ ОД	СВЕГА	П Р И Р А Ш Т А Ј	
		У ОПШТЕ	У ПРОЦЕНТУ
31 децембра 1890 г.	2,185.448	—	—
31 децембра 1895 г.	2,341.675	156.257	7·15
31 децембра 1900 г.	2,529.196	187.521	8·08
31 децембра 1905 г.	2,717.221	188.025	7·43

Кад и овде прираштај првог периода поредимо с прираштајем друга два, онда излази, да је односна размера између првог и другог периода била као 100:113 а између другог и трећег као 100:88.

Ход прираштаја био је правилнији код фактичкога становништва.

За време пописа становништва било је у Краљевини Србији свега 1397 општина, и то осамдесет варошких и 1317 сеоских.

## Од овога броја долази на општине

КОЈЕ СУ ИМАЛЕ СТАНОВНИКА	ВАРОШКЕ	СЕОСКЕ	У ОПШТЕ	У ПРОЦЕНТУ
до 1000	6	245	<b>251</b>	17·97
од 1001—2000	18	685	<b>703</b>	50·32
» 2001—3000	16	277	<b>293</b>	20·97
» 3001—4000	11	81	<b>92</b>	6·66
» 4001—5000	4	19	<b>23</b>	1·65
» 5001—6000	9	5	<b>14</b>	1·00
» 6001—7000	4	4	<b>8</b>	0·57
» 7001—8000	3	—	<b>3</b>	0·22
више од 8000	9	1	<b>10</b>	0·64
<b>Свега</b>	<b>80</b>	<b>1.317</b>	<b>1.397</b>	<b>100·00</b>

Општина које имају само 1.000 или мање становника било је на крају 1905 године 251; 1900 године биле су само две; 1895 године било је 210 а године 1890 било је таквих општина 227.

На општине које су имале више од 3.000 становника долазило је

1905 године . . . . .	31·71	процента
1900       » . . . . .	40·41	»
1895       » . . . . .	6·97	»
1890       » . . . . .	5·76	»

О броју општина по предњој подели, имамо податке у следећем прегледу, за сваки округ посебно.

ОКРУЗИ DÉPARTEMENTS	Број општина — Nombre des communes									У опште en général
	у којима је било становника — qui avaient d'habitants									
	до 1000 jusqu'à 1000	1001 до 2000	2001 до 3000	3001 до 4000	4001 до 5000	5001 до 6000	6001 до 7000	7001 до 8000	више од 8000 au-dessus de 8000	
Београдски-Belgrade . . . . .	14	49	20	3	1	—	—	—	—	<b>87</b>
Ваљевски-Valjevo . . . . .	2	32	21	9	1	—	—	1	—	<b>66</b>
Врањски-Vranja . . . . .	5	26	33	17	3	1	1	—	2	<b>88</b>
Крагујевачки-Kragujevac . . . . .	22	65	13	3	—	—	1	—	1	<b>105</b>
Крајински-Krajina . . . . .	21	37	11	—	1	1	—	—	—	<b>71</b>
Крушевачки-Krushevac . . . . .	14	44	18	4	1	—	—	—	1	<b>82</b>
Моравски-Morava . . . . .	41	61	16	2	—	4	—	—	—	<b>124</b>



ОКРУЗИ DÉPARTEMENTS	Број општина -- Nombre des communes									
	у којима је било становника -- qui avaient d'habitants									у опште en général
	до 1000 jusqu' à 1000	1001 до 2000	2001 до 3000	3001 до 4000	4001 до 5000	5001 до 6000	6001 до 7000	7001 до 8000	више од 8000 au-dessus de 8000	
Нишки-Niš . . . . .	10	46	26	3	1	1	—	—	1	<b>88</b>
Пиротски-Pirot . . . . .	6	33	10	4	1	—	—	—	1	<b>55</b>
Подрински-Podrinje . . . . .	10	44	28	10	4	3	—	—	1	<b>100</b>
Пожаревачки-Požarevac . . . . .	55	75	17	9	2	—	—	—	1	<b>159</b>
Руднички-Rudnik . . . . .	1	28	10	4	—	—	—	—	—	<b>43</b>
Смедеревски-Smederevo . . . . .	13	19	7	8	2	2	3	1	1	<b>56</b>
Тимочки-Timok . . . . .	29	50	14	—	3	—	—	1	—	<b>88</b>
Топлички-Toplica . . . . .	—	12	13	7	3	1	1	—	—	<b>37</b>
Ужички-Užice . . . . .	6	39	21	4	—	—	2	—	—	<b>72</b>
Чачански-Čačak . . . . .	11	43	15	5	—	1	—	—	—	<b>75</b>
Београд-La ville de Belgr. . . . .	—	—	—	—	—	—	—	—	1	<b>1</b>
<b>Свега-Total . . . . .</b>	<b>250</b>	<b>704</b>	<b>293</b>	<b>92</b>	<b>23</b>	<b>14</b>	<b>8</b>	<b>3</b>	<b>10</b>	<b>1.397</b>

Општине, у којима је број становника био већи од 3.000, било је апсолутно највише у округу врањском а најмање у крајинском округу. Ових општина било је

У ОКРУГУ	СВЕГА	У ПРОЦЕНТУ
ТОПЛИЧКОМ . . . . .	12	32·43
СМЕДЕРЕВСКОМ . . . . .	17	30·36
ВРАЊСКОМ . . . . .	24	27·27
ПОДРИНСКОМ . . . . .	18	18·00
ВАЉЕВСКОМ . . . . .	11	16·67
ПИРОТСКОМ . . . . .	6	10·91
РУДНИЧКОМ . . . . .	4	9·30
УЖИЧКОМ . . . . .	6	8·33
ЧАЧАНСКОМ . . . . .	6	8·00
ПОЖАРЕВАЧКОМ . . . . .	12	7·55
КРУШЕВАЧКОМ . . . . .	6	7·32
НИШКОМ . . . . .	6	6·82
МОРАВСКОМ . . . . .	6	4·84
КРАГУЈЕВАЧКОМ . . . . .	5	4·76

У ОКРУГУ	СВЕГА	У ПРОЦЕНТУ
београдском . . . . .	4	4·60
тимочком . . . . .	4	4·55
крајинском . . . . .	2	2·82
<b>у опште . . . . .</b>	<b>149</b>	<b>10·67</b>

Према томе проценат јаких општина био је највећи у топличком, а најмањи у крајинском округу. На сто ових општина у топличком округу долазило их је у округу крајинском само 8·5.

На једну општину долазило је просечно 1.925 присутних становника. Одвојимо ли варошке општине од сеоских, онда излази, да је једна варошка општина имала просечно по 5.104 становника а једна сеоска само 1.732.

Колики је био просечни број становника у једној општини варошкој и сеоској у сваком округу посебице, види се из следећег прегледа.

ОКРУЗИ D É P A R T E M E N T S	Просечни број становника у једној општини Nombre moyen d'habitants par une commune		
	варошкој urbaine	сеоској rurale	у опште en général
Топлички-Toplica . . . . .	6.101	<b>2.586</b>	<b>2.773</b>
Врањски-Vranja . . . . .	8.233	2.354	<b>2.622</b>
Смедеревски-Smederevo . . . . .	3.512	2.323	<b>2.403</b>
Подрински-Podrinje . . . . .	3.980	2.068	<b>2.198</b>
Ваљевски-Valjevo . . . . .	4.376	2.036	<b>2.177</b>
Нишки-Niš . . . . .	<b>10.138</b>	1.813	<b>2.089</b>
Ужички-Užice . . . . .	3.781	1.759	<b>1.927</b>
Пиротски-Pirot . . . . .	6.537	1.727	<b>1.892</b>
Руднички-Rudnik . . . . .	2.016	1.809	<b>1.817</b>
Крушевачки-Kruševac . . . . .	4.344	1.675	<b>1.808</b>
Чачански-Čačak . . . . .	2.920	1.663	<b>1.747</b>
Крагујевачки-Kragujevac . . . . .	4.007	1.497	<b>1.664</b>
Београдски-Belgrade . . . . .	<b>1.280</b>	1.625	<b>1.609</b>
Тимочки-Timok . . . . .	4.683	1.496	<b>1.600</b>
Пожаревачки-Požarevac . . . . .	3.732	1.398	<b>1.533</b>
Моравски-Morava . . . . .	3.192	<b>1.375</b>	<b>1.507</b>
Крајински-Krajina . . . . .	2.690	1.379	<b>1.471</b>
Свега-Total . . . . .	<b>5.104</b>	<b>1.732</b>	<b>1.925</b>

Варошке општине биле су најјаче у нишком округу. У новим крајевима биле су варошке општине много јаче него у старим границама. Најслабије биле су варошке општине у београдском округу. Просечни број становника у варошким општинама варира између 10.138 и 1.281.

Сеоске општине биле су најјаче у топличком округу, а најслабије у округу моравском. Просечни број становника варира између 2.586 и 1.375.

Највећу разлику између просечнога броја становника једне варошке и једне сеоске општине налазимо у нишком округу. Најмања била је та разлика у рудничком округу.

Општине у опште (варошке и сеоске) биле су најјаче у топличком, а најслабије у крајинском округу.

### Кућа за становање било је

ПО ПОПИСУ	СВЕТА	НА 1 КМ <sup>2</sup>
1905 године . . .	418.367	8·66
1900 » . . .	381.260	7·89
1895 » . . .	356.099	7·37
1890 » . . .	335.760	6·95

Од 1890 до 1905 године увећао се број кућа за 82.607 или 24·6 процента. Прираштај по квадратном километру износи у истом периоду 1·71 процента.

О броју кућа, по варошима, по селима и у опште имамо ове податке за сваки округ на по се.

ОКРУЗИ DÉPARTEMENTS	Површина у км <sup>2</sup> Superficie en km <sup>2</sup>	Број кућа у општинама-Nombre des maisons dans les communes			На 1 км <sup>2</sup> до- лази кућа Maisons par 1 km <sup>2</sup>
		варошким urbaines	сеоским rurales	у опште en général	
Топлички-Toplica . . . . .	2.838·8	2.180	12.850	<b>15.030</b>	<b>5·29</b>
Чачански-Čačak . . . . .	3.797·8	2.582	19.393	<b>21.975</b>	5·79
Пиротски-Pirot . . . . .	2.419·4	2.482	12.579	<b>15.061</b>	6·23
Крајински-Krajina . . . . .	2.909·0	2.788	16.804	<b>19.592</b>	6·73
Ужички-Užice . . . . .	3.287·7	3.973	18.289	<b>22.262</b>	6·77
Тимочки-Timok . . . . .	3.196·4	2.443	22.888	<b>25.331</b>	7·92



ОКРУЗИ DÉPARTEMENTS	Површина у км <sup>2</sup> Superficie en km <sup>2</sup>	Број кућа у општинама-Nombre des maisons dans les communes			На 1 км <sup>2</sup> до- лази кућа Maisons par 1 km <sup>2</sup>
		варошким urbaines	сеоским rurales	у опште en général	
Руднички-Rudnik . . . . .	1.569·4	463	12.019	<b>12.482</b>	7·95
Ваљевски-Valjevo . . . . .	2.457·8	2.637	16.950	<b>19.587</b>	7·97
Врањски-Vranja . . . . .	4.341·8	6.192	28.681	<b>34.873</b>	8·03
Подрински-Podrinje . . . . .	3.551·3	4.030	26.689	<b>30.719</b>	8·65
Крушевачки-Kruševac . . . . .	2.709·9	3.479	20.785	<b>24.264</b>	8·95
Пожаревачки-Požarevac . . . . .	4.156·5	6.231	36.128	<b>42.359</b>	10·19
Београдски-Belgrade . . . . .	2.025·4	980	19.899	<b>20.879</b>	10·31
Нишки-Niš . . . . .	2.557·9	5.229	21.749	<b>26.978</b>	10·55
Моравски-Morava . . . . .	2.899·4	5.434	25.357	<b>30.791</b>	10·62
Крагујевачки-Kragujevac . . . . .	2.295·0	5.089	23.075	<b>28.164</b>	12·27
Смедеревски-Smederevo . . . . .	1.277·1	2.417	17.575	<b>19.992</b>	<b>15·65</b>
Београд-La ville de Belgr. . . . .	12·0	8.028	—	<b>8.028</b>	669·00
<b>Свега-Total . . . . .</b>	<b>48.302·6</b>	<b>66.657</b>	<b>351.710</b>	<b>418.367</b>	<b>8·66</b>

Из овога прегледа види се, да је према површини било највише кућа у смедеревском а најмање у топличком округу. Односна размера између топличког и смедеревског округа била је као 1 : 2·96, значи, да је у смедеревском округу било кућа релативно трипут више него у округу топличком.

Поредимо ли број општина с бројем кућа, ми налазимо, да је долазило просечно кућа на једну општину варошку 833, сеоску 267 и на општину у опште по 300.

Занимљиво је поређење броја кућа с бројем становника. Тако долазило је просечно становника на једну кућу

У ГОДИНИ	ВАРОШКУ	СЕОСКУ	У ОПШТЕ
1905 . . . . .	6·13	6·48	<b>6·43</b>
1900 . . . . .	6·53	6·47	<b>6·48</b>
1895 . . . . .	6·18	6·49	<b>6·45</b>
1890 . . . . .	5·86	6·54	<b>6·44</b>

Напред смо показали, да је број кућа према површини данас већи него пре петнаест година. Из ових размера видимо, да је насељеност кућа остала иста каква је била 1890 године. Куће по варошима сад су јаче насељене, а оне по селима напротив слабије.

Колики је био просечни број становника једне варошке и сеоске куће у појединим окрузима, види се из следећег прегледа.

ОКРУЗИ D É P A R T E M E N T S	Просечни број становника у једној кући — Nombre moyen d'habitants par une maison		
	варошкој urbaine	сеоској rurale	у опште en général
Крајински-Крајина . . . . .	4·82	<b>5·41</b>	<b>5·33</b>
Тимочки-Тимок . . . . .	5·58	5·56	<b>5·56</b>
Пожаревачки-Роџацеvac . . . . .	5·46	5·80	<b>5·75</b>
Чачански-Џаџак . . . . .	5·65	6·00	<b>5·96</b>
Моравски-Морава . . . . .	5·29	6·24	<b>6·07</b>
Крушевачки-Кришеvac . . . . .	6·12	6·21	<b>6·19</b>
Крагујевачки-Крагујевас . . . . .	5·51	6·36	<b>6·20</b>
Ужички-Užice . . . . .	5·71	6·35	<b>6·23</b>
Руднички-Rudnik . . . . .	<b>4·58</b>	6·32	<b>6·26</b>
Врањски-Vranja . . . . .	5·32	6·90	<b>6·62</b>
Београдски-Belgrade . . . . .	5·23	6·78	<b>6·70</b>
Смедеревски-Smederevo . . . . .	5·70	6·87	<b>6·73</b>
Топлички-Toplica . . . . .	5·54	7·04	<b>6·83</b>
Пиротски-Pirot . . . . .	5·05	7·28	<b>6·91</b>
Нишки-Niš . . . . .	5·69	7·08	<b>6·96</b>
Подрински-Podrinje . . . . .	6·28	7·29	<b>7·15</b>
Ваљевски-Valljevo . . . . .	<b>6·64</b>	<b>7·45</b>	<b>7·34</b>
Београд-La ville de Belgrade . . . . .	10·06	—	<b>10·06</b>
<b>Свега-Total . . . . .</b>	<b>6·13</b>	<b>6·48</b>	<b>6·43</b>

Сеоске куће биле су слабије насељене него куће варошке само у тимочком округу, али разлика је и у том округу врло незнатна. У свима осталим окрузима просечни број становника у једној кући по селима

био је већи него по варошима. Највећа разлика била је у овом погледу у округу топличком.

По насељености кућа, како варошких тако и сеоских, ваљевски округ први је међу окрузима.

У крајинском округу био је најмањи просечни број становника у једној кући. Односна разлика између овога и ваљевскога округа била је као 1:1.38.

По просечној насељености кућа ваљевски округ био је први код свих до сада пописа, који су извршени по Закону од 5 децембра 1890 године. Крајински округ остао је свагда последњи.

Тако износио је просечни број становника једне куће

ГОДИНЕ	У О К Р У Г У	
	ВАЉЕВСКОМ	КРАЈИНСКОМ
1905 . . . . .	7.34	5.33
1900 . . . . .	7.55	5.28
1895 . . . . .	7.38	5.21
1890 . . . . .	7.49	5.28

Оба округа остала су готово на истој мери. Разлика се јавља само у томе, што је код ваљевског округа опадак а код крајинског напротив прираштај. У периоду од 1890 до 1905 године опадак износи у опште 2.27 процента, а прираштај само 0.95 процента.

Одмах у почетку овога увода показали смо колики је прираштај становништва у опште између појединих пописа. Потребно је да тај прираштај покажемо за варошко и сеоско становништво на по се и по полу.

**По варошима** присутних становника било је

ГОДИНЕ	МУШКИХ	ЖЕНСКИХ	СВЕГА
1905 . . . . .	224.964	183.375	<b>408.339</b>
1900 . . . . .	200.285	150.730	<b>351.015<sup>1</sup></b>
<b>1905 више</b> . . . . .	<b>24.679</b>	<b>32.645</b>	<b>57.324</b>

<sup>1</sup> Овде није узет број становника оних места, која су у периоду од 1900 до 1905 године оглашена за варошице.



Према томе по варошима износио је проценат прираштаја у периоду од 1900 до 1905 године

КОД СТАНОВНИКА	СВЕГА	ГОДИШЊЕ
МУШКИХ . . . . .	12·32	2·46
ЖЕНСКИХ . . . . .	21·66	4·33
<b>У ОПШТЕ . . . . .</b>	<b>16·33</b>	<b>3·27</b>

Прираштај женских био је готово двапут већи од прираштаја мушких. Овај мали прираштај долази отуд, што је готово у свима варошким општинама на крају 1905 године било мање војске него при попису 1900 године.

Да би се овај опадак, односно прираштај, становништва боље могао увидети, ми овде износимо поређење пописних резултата из 1905 и 1900 године за двадесет и четири варошке општине.

ВАРОШКЕ ОПШТИНЕ COMMUNES URBAINES	Фактичко становништво Population de fait		Прираштај становништва од 1900 до 1905 год. Accroissement de la population de 1900 à 1905	
	1905	1900	у опште en général	у годишњем проценту pour-cent annuel
Чачанска-Čačak . . . . .	5.146	4.232	914	4·320
Београдска-Belgrade . . . . .	80.747	69.769	10.978	3·547
Прокупачка-Prokuplje . . . . .	5.571	5.392	179	2·572
Лозничка-Loznica . . . . .	5.945	5.371	574	2·137
Јагодинска-Jagodina . . . . .	5.094	4.776	318	1·332
Свилајиначка-Svilajinac . . . . .	5.144	4.901	243	0·992
Алексиначка-Aleksinac . . . . .	5.426	5.199	227	0·873
Крушевачка-Kruševac . . . . .	8.001	7.767	234	0·603
Шабачка-Šabac . . . . .	12.264	12.037	227	0·377
Ђупријска-Đuprija . . . . .	5.217	5.155	62	0·241
Лесковачка-Leskovac . . . . .	13.712	13.641	71	0·104
Смедеревска-Smederevo . . . . .	7.070	7.141	— 71	— 0·199
Крагујевачка-Kragujevac . . . . .	15.141	15.586	— 445	— 0·571
Ваљевска-Valjevo . . . . .	7.225	7.447	— 222	— 0·596
Параћинска-Paraćin . . . . .	5.425	5.595	— 170	— 0·608
Врањска-Vranja . . . . .	11.412	11.785	— 373	— 0·633
Пиротска-Pirot . . . . .	10.010	10.395	— 385	— 0·741
Зајечарска-Zaječar . . . . .	7.761	8.280	— 519	— 1·254
Пожаревачка-Požarevac . . . . .	11.971	12.980	— 1.009	— 1·555
Неготинска-Negotin . . . . .	5.769	6.267	— 498	— 1·583
Ужичка-Užice . . . . .	5.828	6.515	— 687	— 2·109
Нишка-Niš . . . . .	21.954	24.573	— 2.619	— 2·132
Књажевачка-Knjaževac . . . . .	4.682	5.449	— 767	— 2·815
Гор. миланов. - Gor. Milanovac	2.120	2.836	— 716	— 5·049
<b>Свега-Total . . . . .</b>	<b>268.685</b>	<b>263.089</b>	<b>5.546</b>	<b>0·422</b>

Прираштај је био највећи у Београду, а најмањи у Лесковцу. Опадак је био највећи у Пожаревцу, а најмањи у Смедереву

**По селима** било је присутних становника

ГОДИНЕ	МУШКИХ	ЖЕНСКИХ	СВЕГА
1905 . . . . .	1,158.724	1,121.684	<b>2,280.408</b>
1900 . . . . .	1,080.993	1,060.874	<b>2,141.867</b>
<b>1905 више</b> . . . . .	<b>77.731</b>	<b>60.810</b>	<b>138.541</b>

Кад овај апсолутни прираштај изразимо у проценту, онда излази, да је тај проценат износио код становника

	СВЕГА	ГОДИШЊЕ
мушких . . . . .	7.19	1.44
женских . . . . .	5.73	1.15
<b>у опште</b> . . . . .	<b>6.47</b>	<b>1.29</b>

Прираштај варошког становништва био је готово *трипут* већи од прираштаја становништва сеоског.

Врло велику разлику налазимо у сексуалној размери становништва у опште и његовог прираштаја.

Тако долази женских на 1000 мушких код становника

	У ОПШТЕ	У ПРИРАШТАЈУ
варошких . . . . .	815	1.760
сеоских . . . . .	968	797
<b>свега</b> . . . . .	<b>943</b>	<b>963</b>

Из овога поређења види се, да није велика разлика у сексуалној размери у опште између апсолутног броја и процента прираштаја. Напротив разлика између оба поменута правца код варошана и код сељана врло је велика.

Прираштај фактичког становништва у опште у периоду од 1900 до 1905 године износио је годишње процената у округу

тимочком . . . . .	0.850	ужичком . . . . .	1.087
нишком . . . . .	1.057	пожаревачком . . . . .	1.140

крајинском	1·193	врањском	1·701
чачанском	1·314	крушевачком	1·846
подринском	1·492	моравском	1·848
рудничком	1·524	смедеревском	1·892
ваљевском	1·530	београдском	2·195
пиротском	1·548	топличком	2·660
крагујевачком	1·628	у Београду	3·547

Источни и западни окрузи имали су прираштај мањи него окрузи који се налазе у средини. Топлички округ заузима у овом погледу изузетан положај због јачег досељавања.

Кад бисмо узели као сталан прираштај становништва у Србији 1·571 процента годишње, то би се становништва Краљевине Србије удвојило за 44·33 године. У округу тимочком требало би за удвојење становништва 81·95 година, а у округу београдском само 26·19 година.

Занимљиви су податци о прираштају становника у појединим срезovima, и ми их износимо у овом прегледу.

СРЕЗОВИ ARRONDISSEMENTS	Фактичко становништво Population de fait		Прираштај становништва од 1900 до 1905 год. Accroissement de 1900 à 1905	
	1905	1900	у опште en général	у годишњем проценту Pour-cent annuel
Јабланички-Jablanica . . . . .	42.017	35.594	<b>6.423</b>	3·609
Добрички-Dobrič . . . . .	31.169	26.875	<b>4.294</b>	3·196
Косанички-Kosanica . . . . .	24.632	21.756	<b>2.876</b>	2·644
Прокупачки-Prokuplje . . . . .	41.220	36.493	<b>4.727</b>	2·591
Јасенички (смед.) Jasenica . . . . .	52.761	47.606	<b>5.155</b>	2·292
Колубарски (беогр.) Kolubara . . . . .	26.183	23.513	<b>2.670</b>	2·271
Темнићски-Temnić . . . . .	23.223	20.856	<b>2.367</b>	2·270
Посавски (беогр.) Posavina . . . . .	28.007	25.153	<b>2.854</b>	2·269
Врачарски-Vračar . . . . .	27.810	24.977	<b>2.833</b>	2·268
Грочански-Grocka . . . . .	22.717	20.463	<b>2.254</b>	2·203
Белички-Belica . . . . .	35.823	32.281	<b>3.542</b>	2·194
Пољанички-Poljanica . . . . .	16.974	15.314	<b>1.660</b>	2·168
Копачички-Kopačnik . . . . .	13.937	12.594	<b>1.343</b>	2·133
Расински-Rasina . . . . .	55.173	49.924	<b>5.249</b>	2·103
Деспотовачки-Despotovac . . . . .	25.208	22.848	<b>2.360</b>	2·066
Лепенички-Lepenica . . . . .	38.890	35.284	<b>3.606</b>	2·044



СРЕЗОВИ ARRONDISSEMENTS	ФАКТИЧКО СТАНОВНИШТВО Population de fait		Прираштај станов- ништва од 1900 до 1905 год. Accroissement de 1900 à 1905	
	1905	1900	у опште en général	у годишњем проценту Pour-cent annuel
Космајски-Kosmaj . . . . .	35.45	32.011	3.234	2.021
Ариљски-Arilje . . . . .	14.991	13.624	1.367	2.007
Трнавски-Трнава . . . . .	14.997	13.632	1.365	2.003
Алексиначки-Aleksinac . . . . .	25.631	23.351	2.280	1.953
Крагујевачки-Kragujevac . . . . .	32.348	29.509	2.839	1.951
Качерски-Kačer . . . . .	9.486	17.762	1.724	1.941
Подунавски-Rodnavlje . . . . .	35.062	31.968	3.094	1.936
Моравски (ниш.) Morava . . . . .	26.832	24.489	2.343	1.914
Орашки-Orašje . . . . .	39.681	36.229	3.452	1.905
Ваљевски-Valjevo . . . . .	25.615	23.388	2.227	1.904
Белопаланачки-Bela Palanka . . . . .	19.817	18.097	1.720	1.901
Лужнички-Lužnica . . . . .	23.783	21.756	2.027	1.863
Параћински-Paraćin . . . . .	37.623	34.432	3.191	1.854
Посавотамнавски-Posavo-Tamnava . . . . .	30.213	27.688	2.525	1.824
Колубарски (ваљ.) Kolubara . . . . .	7.352	23.068	2.284	1.822
Ражањски-Ražanj . . . . .	21.264	19.513	1.751	1.795
Гружански-Gruža . . . . .	49.948	45.852	4.096	1.795
Нишавски-Nišava . . . . .	50.476	46.360	4.116	1.776
Јадрански-Jadar . . . . .	39.945	36.688	3.257	1.776
Брзопаланачки-Brza Palanka . . . . .	18.07	16.562	1.465	1.769
Таковски-Takovo . . . . .	26.156	24.049	2.116	1.760
Рађевски-Radjevina . . . . .	25.340	23.303	2.037	1.748
Поречки-Poreč . . . . .	13.967	12.848	1.119	1.742
Масурички-Masurica . . . . .	18.602	17.117	1.485	1.735
Трстенички-Trstenik . . . . .	33.348	30.688	2.660	1.734
Јасенички (краг.) Jasenica . . . . .	38.429	35.370	3.059	1.730
Жупски-Župa . . . . .	18.564	17.105	1.459	1.706
Љубићски-Ljubić . . . . .	30.49	27.941	2.408	1.704
Посавски (ваљ.) Posavina . . . . .	25.150	23.180	1.970	1.700
Подгорски-Podgorina . . . . .	24.704	22.771	1.933	1.698
Левачки-Levač . . . . .	29.523	27.22	2.301	1.691
Моравски (пож.) Morava . . . . .	32.640	3.134	2.506	1.663
Власотиначки-Vlasotinci . . . . .	41.928	38.748	3.180	1.652
Поцерски-Pocerina . . . . .	25.92	23.974	1.958	1.633
Нишки-Niš . . . . .	57.383	53.107	4.276	1.60
Азбуковачки-Azbukovica . . . . .	25.203	23.355	1.848	1.583
Ужички-Užice . . . . .	21.446	20.807	1.639	1.575
Хомољски-Homolje . . . . .	22.357	20.750	1.607	1.549
Неготински-Negotin . . . . .	29.346	27.320	2.026	1.483
Кључки-Ključ . . . . .	18.486	17.219	1.267	1.472
Пожарезачки-Požarevac . . . . .	49.578	46.185	3.393	1.469
Ресавски-Resava . . . . .	30.283	28.295	1.988	1.405
Црногорски-Слава Gora . . . . .	16.564	15.479	1.085	1.402
Рачански-Rača . . . . .	26.492	24.801	1.691	1.364
Сврљински-Svrljig . . . . .	25.842	24.228	1.614	1.332
Звишки-Zvižd . . . . .	21.831	20.479	1.352	1.320
Жички-Žiža . . . . .	27.269	25.603	1.666	1.31
Пчински-Pčinja . . . . .	41.535	39.004	2.531	1.298
Драгачевски-Dragačevo . . . . .	33.432	31.407	2.025	1.290
Тамнавски-Tamnava . . . . .	33.664	31.645	2.019	1.276
Бољевачки-Boljevac . . . . .	33.673	31.678	1.995	1.260
Рамски-Ram . . . . .	35.659	33.564	2.095	1.246

СРЕЗОВИ ARRONDISSEMENTS	ФАКТИЧКО СТАНОВНИШТВО Population de fait		Прираштај станов- ништва од 1900 до 1905 год. Accroissement de 1900 à 1905	
	1905	1900	у опште en général	у годишњем проценту Pour-cent annual
Мачвански-Маџва . . . . .	60.858	57.454	<b>3.424</b>	1.185
Лесковачки-Leskovac . . . . .	58.284	55.059	<b>3.175</b>	1.153
Зајечарски-Zaječar . . . . .	41.004	38.776	<b>2.228</b>	1.149
Тимочки-Timok . . . . .	18.369	17.391	<b>978</b>	1.125
Млавски-Mlava . . . . .	53.530	50.753	<b>2.777</b>	1.094
Бањски-Banja . . . . .	26.212	24.880	<b>1.332</b>	1.071
Златиборски-Zlatibor . . . . .	26.347	25.027	<b>1.320</b>	1.055
Моравички-Moravica . . . . .	23.557	22.408	<b>1.149</b>	0.926
Студенички-Studenica . . . . .	26.588	25.629	<b>959</b>	0.748
Пожешки-Požega . . . . .	26.092	25.357	<b>735</b>	0.580
Крајински-Krajina . . . . .	18.855	18.353	<b>502</b>	0.547
Заглавски-Zaglavak . . . . .	40.000	38.941	<b>1.059</b>	0.544
Голубачки-Golubac . . . . .	16.139	1.777	<b>422</b>	0.537

Од изложених овде 81 срезова било је

СА ПРИРАШТАЈЕМ	СВЕГА	У ПРОЦЕНТУ
мањим од једног процента	5	6.17
1.01—1.50 процента	22	27.16
1.51—2.00           »	35	43.21
већим од 2.00       »	19	23.46
<b>свега                   »</b>	<b>81</b>	<b>100.00</b>

Највише срезова било је са прираштајем од 1.50—2.00 процента; мање је било оних, који су имали прираштај од 1.00—1.50 и већи од 2.00 процента.

Од 80 варошких општина имало је 56 прираштаја а 24 опадак становништва у периоду између оба последња пописа.

Од 1.317 сеоских општина имало је 1.279 прираштаја а само 38 опадак становништва.

Код варошких општина долази на општине с прираштајем 70 а код сеоских 97 процената.

Кад по годишњем проценту прираштаја саставимо све општине у седамнаест група, онда излази, да је било општина

СА ПРИРАШТАЈЕМ	ВАРОШКИХ	СЕОСКИХ	У ОПШТЕ
до 0·80 процента . . . . .	12	127	<b>139</b>
од 0·81—1·00 процента . . . . .	5	88	<b>93</b>
» 1·01—1·10 » . . . . .	1	45	<b>46</b>
» 1·11—1·20 » . . . . .	3	55	<b>58</b>
» 1·21—1·30 » . . . . .	2	58	<b>60</b>
» 1·31—1·40 » . . . . .	2	64	<b>66</b>
» 1·41—1·50 » . . . . .	2	60	<b>62</b>
» 1·51—1·60 » . . . . .	2	62	<b>64</b>
» 1·61—1·70 » . . . . .	3	50	<b>53</b>
» 1·71—1·80 » . . . . .	2	73	<b>75</b>
» 1·81—1·90 » . . . . .	2	74	<b>76</b>
» 1·91—2·00 » . . . . .	1	65	<b>66</b>
» 2·01—2·10 » . . . . .	3	55	<b>58</b>
» 2·11—2·20 » . . . . .	2	47	<b>49</b>
» 2·21—2·30 » . . . . .	2	50	<b>52</b>
» 2·31—2·40 » . . . . .	2	42	<b>44</b>
више од 2·40 » . . . . .	10	263	<b>273</b>
<b>свега . . . . .</b>	<b>56</b>	<b>1.278</b>	<b>1.334</b>

Ако по проценту годишњег прираштаја саставимо све општине само у три групе, узев у прву оне у којима је прираштај био мањи од једног процента, онда излази да је било општина

СА ПРИРАШТАЈЕМ	ВАРОШКИХ	СЕОСКИХ	У ОПШТЕ
до 1·00 процента	17	215	<b>232</b>
од 1·00—2·00 процента	20	606	<b>626</b>
више од 2·00 »	19	457	<b>476</b>

	У П Р О Ц Е Н Т У		
до 1·00 процента	30·36	16·82	<b>17·39</b>
од 1·00—2·00 процента	35·71	47·42	<b>46·93</b>
више од 2·00 »	33·93	35·76	<b>35·68</b>

Само у првој групи било је варошких општина релативно више него сеоских, у друге две групе било је обратно.



О броју општина у појединим окрузима, сваке категорије посебице, имамо податке у следећем прегледу.

ОКРУЗИ DÉPARTEMENTS	Број—Nombre des			Процент—Pour-cent des		
	општина, у којима је проценат годишњег прираштаја износно — communes avec le pour-cent d'accroissement annuel					
	до 1 moins de 1	од 1—2 de 1—2	више од 2 2 et au-dessus	до 1 moins de 1	од 1—2 de 1—2	више од 2 2 et au-dessus
Београдски-Belgrade . . . . .	5	32	50	5·75	36·78	57·47
Ваљевски-Valjevo . . . . .	7	40	18	10·77	<b>61·54</b>	27·69
Врањски-Vrañja . . . . .	17	35	33	20·00	41·18	38·82
Крагујевачки-Kragujevac . . . . .	11	49	41	10·89	48·52	40·59
Крајински-Krajina . . . . .	13	31	20	20·31	48·44	31·25
Крушевачки-Kruševac . . . . .	6	34	41	7·41	41·97	50·62
Моравски-Morava . . . . .	12	47	61	10·00	39·17	50·83
Нишки-Niš . . . . .	22	39	24	25·88	45·88	28·24
Пиротски-Pirot . . . . .	8	25	21	14·81	46·30	38·89
Подрински-Podrinje . . . . .	17	53	25	17·89	55·79	26·32
Пожаревачки-Požarevac . . . . .	34	81	33	22·97	54·73	22·30
Руднички-Rudnik . . . . .	2	25	14	<b>4·88</b>	60·97	34·15
Смедеревски-Smederevo . . . . .	5	23	27	9·09	41·82	49·09
Тимочки-Timok . . . . .	28	35	16	25·44	44·31	20·25
Топлички-Toplica . . . . .	3	11	23	8·11	<b>29·73</b>	<b>62·16</b>
Ужички-Užice . . . . .	17	39	12	25·00	57·35	<b>17·65</b>
Чачански-Čačak . . . . .	25	27	16	<b>36·76</b>	39·71	23·53
Београд-La ville de Belgrade	—	—	1	—	—	100·00
<b>Свега-Total . . . . .</b>	<b>232</b>	<b>626</b>	<b>476</b>	<b>17·39</b>	<b>46·93</b>	<b>35·68</b>

Општина прве категорије било је највише у чачанском округу, а најмање у рудничком. Мање од 10 процената општина ове категорије имали су окрузи: београдски, крушевачки, руднички, смедеревски и топлички.

Општина друге категорије било је највише у ваљевском а најмање у топличком округу. Више од 50 процената оваких општина имали су окрузи: ваљевски, подрински, пожаревачки, руднички и ужички. Ова четири округа сем пожаревачког граниче се непосредно.

Трећа категорија општина била је најјаче заступљена у топличком округу. Ових општина било је најмање у ужичком округу.

Кад проценат општина друге категорије поредимо с процентом прве и треће категорије, ми налазимо, да је на 100 општина с годишњим прираштајем од 1—2 процента долазило општина с прираштајем мањим 37, а 76 с већим прираштајем.

У 62 општине показао се опадак становника, који је у неким општинама износио цео један проценат. Од ових општина било је 38 сеоских а 24 биле су варошке.

Од тих општина било је у округу

ваљевском . . . . . 1	подринском . . . . . 5
врањском . . . . . 3	пожаревачком . . . . . 9
крагујевачком . . . . . 4	рудничком . . . . . 2
крајинском . . . . . 7	смедеревском . . . . . 1
крушевачком . . . . . 1	тимочком . . . . . 9
моравском . . . . . 4	ужичком . . . . . 4
нишком . . . . . 3	чачанском . . . . . 7
пиротском . . . . . 2	

Општина у којима је био опадак било је

СА ОПАТКОМ	ВАРОШКИХ	СЕОСКИХ	У ОПШТЕ
мањим од 1·00 процента	14	32	<b>46</b>
од 1·00—2·00 процента	5	5	<b>10</b>
већим од 2·00	5	1	<b>6</b>

Неможемо овде оставити непоменуто, да се само у једној општини среза звишког нашло 1905 године исто толико становника, колико је било при попису 1900 године. Ово је општина села *Волује*.

Да на послетку прегледамо напредак у *густини насељености*. Године 1900 било је на једном квадратном

километру 51·6 становника. Према броју становника, који је нађен при попису 31 децембра 1905 године има сад на једном квадратном километру 55·7 становника дакле 4·1 више. Годишњи проценат прираштаја износи 1·589, дакле нешто више него код целокупнога становништва.

Колика је била густина насељености у обе пописне године, и колики је био прираштај у овом периоду, види се из следећег прегледа.

ОКРУЗИ DÉPARTEMENTS	Број становника на 1 км <sup>2</sup> Densité par un km <sup>2</sup>		Прираштај од 1900 до 1905 г. Accroissement de 1900 à 1905	
	1905 г.	1900 г.	у опште en général	у годишњем проценту Pour-cent annuel
Топлички-Torlica . . . . .	36·1	31·9	4·2	2·633
Београдски-Belgrade . . . . .	69·1	62·3	6·8	2·183
Смедеревски-Smederevo . . . . .	105·4	96·3	9·1	1·890
Моравски-Morava . . . . .	64·5	59·3	5·2	1·754
Крагујевачки-Kragujevac . . . . .	76·1	70·0	6·1	1·743
Крушевачки-Kruševac . . . . .	55·5	51·1	4·4	1·722
Врањски-Vranja . . . . .	53·1	48·9	4·2	1·718
Руднички-Rudnik . . . . .	49·8	46·2	3·6	1·558
Пиротски-Pirot . . . . .	43·0	39·9	3·1	1·554
Ваљевски-Valjevo . . . . .	58·5	54·3	4·2	1·547
Подрински-Podrinje . . . . .	61·9	57·6	4·3	1·493
Чачански-Čačak . . . . .	34·5	32·4	2·1	1·296
Пожаревачки-Požarevac . . . . .	58·6	55·2	3·4	1·232
Крајински-Krajina . . . . .	35·9	33·9	2·0	1·180
Ужички-Užice . . . . .	42·2	40·0	2·2	1·100
Нишки-Niš . . . . .	71·9	68·2	3·7	1·085
Тимочки-Timok . . . . .	44·1	42·3	1·8	0·851
<b>Свега-Total . . . . .</b>	<b>55·7</b>	<b>51·6</b>	<b>4·1</b>	<b>1·589</b>

Поредимо ли округ смедеревски, који у предњој табели има највећи прираштај становника по квадратном километру, са округом тимочким, онда излази, да је односна разлика између првог и другог округа



била као 100: 25, значи, да је у смедеревском округу прираштај био четири пута већи.

Између годишњег процента прираштаја становништва у опште и овога прираштаја по квадратном километру, видимо код појединих округа врло велику разлику.

Поредимо ли прираштај становника по квадратном километру, у периоду од 1895 до 1900 године са прираштајем, који даје период од 1900 до 1905 године, онда излази, да проценат прираштаја износи

У ОКРУГУ	У П Е Р И О Д У О Д		
	1900—1905 г.	1895—1900 г.	1900—1905 г.
ТОПЛИЧКОМ . . .	2·633	2·153	+ 0·480
БЕОГРАДСКОМ . . .	2·183	2·358	— 0·175
СМЕДЕРЕВСКОМ . . .	1·890	1·575	+ 0·315
МОРАВСКОМ . . .	1·754	1·125	+ 0·629
КРАГУЈЕВАЧКОМ . . .	1·743	1·906	— 0·163
КРУШЕВАЧКОМ . . .	1·722	1·499	+ 0·223
ВРАЊСКОМ . . .	1·718	1·508	+ 0·210
РУДНИЧКОМ . . .	1·558	1·620	— 0·062
ПИРОТСКОМ . . .	1·554	1·280	+ 0·274
ВАЉЕВСКОМ . . .	1·547	1·620	— 0·073
ПОДРИНСКОМ . . .	1·493	1·536	— 0·043
ЧАЧАНСКОМ . . .	1·296	1·620	— 0·324
ПОЖАРЕВАЧКОМ . . .	1·232	1·105	+ 0·127
КРАЈИНСКОМ . . .	1·180	1·115	+ 0·065
УЖИЧКОМ . . .	1·100	1·143	— 0·043
НИШКОМ . . .	1·085	1·486	— 0·401
ТИМОЧКОМ . . .	0·851	1·203	— 0·352
<b>У ОПШТЕ . . .</b>	<b>1·589</b>	<b>1·545</b>	<b>+ 0·044</b>

Из овога поређења видимо, да је од 1900 до 1905 године проценат релативног прираштаја био само у осам округа већи а у десет напротив мањи него у периоду од 1895 до 1900 године. Прираштај варира између 0·065 и 0·629 а опадак, између 0·043 и 0·401.

Из претходних резултата пописа **домаће стоке** види се, да је број све стоке у опште на крају 1905 године био за 42.799 грла мањи него на крају 1900 године. Овај опадак износи у опште 0·77 процента; није дакле тако велики.

Код које је врсте домаће стоке био већи или мањи опадак а код које га није ни било, види се из следећег прегледа.

ВРСТА СТОКЕ ESPÈCE DES ANIMAUX	Број грла — Nombre des têtes			
	1905	1900	1895	1890
Коњи-Chevaux . . . . .	172.281	184.849	169.928	163.391
Говеда-Gros bétail . . . . .	943.946	956.661	915.428	819.251
Биволи-Buffles . . . . .	7.710	6.929	7.471	8.494
Магарци-Ânes . . . . .	1.272	1.762	1.645	1.463
Мазге-Mulets . . . . .	130	178	133	125
Свиње-Porcs . . . . .	875.549	959.580	904.446	908.603
Овце-Moutons . . . . .	3,066.231	3,061.759	3,094.206	2,963.904
Козе-Chèvres . . . . .	495.867	432.067	525.991	509.738
<b>Свега-Total . . . . .</b>	<b>5,562.986</b>	<b>5,603.785</b>	<b>5,619.248</b>	<b>5,374.969</b>

Од целокупнога броја грла домаће стоке долазило је процената у години

	1905	1900	1895	1890
на коње . . . . .	3·09	3·30	3·03	3·04
» говеда . . . . .	16·97	17·07	16·29	15·24
» биволе . . . . .	0·14	0·13	0·13	0·16
» магарце . . . . .	0·02	0·03	0·03	0·03
» мазге . . . . .	0·00	0·00	0·00	0·00
» свиње . . . . .	15·74	17·12	16·10	16·90
» овце . . . . .	55·12	54·64	55·06	55·14
» козе . . . . .	8·92	7·71	9·36	9·49
<b>свега . . . . .</b>	<b>100·00</b>	<b>100·00</b>	<b>100·00</b>	<b>100·00</b>

Поредимо ли међу собом резултате појединих пописа, ми налазимо, да је број грла домаће стоке порастао односно опао и то

КОД	У П Е Р И О Д У О Д		
	1900—1905 г.	1895—1900 г.	1890—1895 г.
КОЊА . . . . .	— 12.568	+ 14.921	+ 6.537
ГОВЕДА . . . . .	— 12.715	+ 41.233	+ 96.177
БИВОЛА . . . . .	+ 781	— 542	— 1.023
МАГАРАЦА . . . . .	— 490	+ 117	+ 182
МАЗГИ . . . . .	— 48	+ 45	+ 8
СВИЊА . . . . .	— 84.031	+ 55.134	— 4.157
ОВАЦА . . . . .	+ 4.472	— 32.447	+ 130.302
КОЗА . . . . .	+ 63.800	— 93.924	+ 16.253
<b>Све стоке . . . . .</b>	<b>— 40.799</b>	<b>— 15.463</b>	<b>+ 244.279</b>

Поделимо ли сву стоку само у две групе, онда излази да је био опадак стоке

У ПЕРИОДУ ОД	КРУПНЕ	СИТНЕ
1890—1895 год.	+ 101.881	+ 142.398
1895—1900 »	+ 55.774	— 71.237
1900—1905 »	— 25.040	— 15.759

Код крупне стоке био је у првом и другом периоду прираштај а у трећем напротив опадак, који релативно није тако велики. Кад буду пописни податци дефинитивно сређени, видеће се да ли у ствари опадак постоји.

Код ситне стоке био је прираштај само у првом периоду, а у другом и трећем периоду јавио се опадак и то у трећем периоду опет релативно врло незнатан.

Поредимо ли резултат првог пописа са резултатом овог последњег, онда излази, да је године 1905 било више односно мање грла

КОД	У ОПШТЕ	У ПРОЦЕНТУ
КОЊА . . . . .	+ 8.890	+ 5.44
ГОВЕДА . . . . .	+ 124.695	+ 15.22
БИВОЛА . . . . .	— 784	— 9.24
МАГАРАЦА . . . . .	— 191	— 13.06
МАЗГИ . . . . .	+ 5	+ 4.00
СВИЊА . . . . .	— 33.054	— 3.64
ОВАЦА . . . . .	+ 102.327	+ 3.42
КОЗА . . . . .	— 13.871	— 2.72
<b>Све стоке . . . . .</b>	<b>+ 188.017</b>	<b>+ 3.50</b>



Према томе опадак је био највећи код бивола, затим долазе свиње и козе. Највећи прираштај видимо код говеда, затим код коња и оваца.

Кад се број све домаће стоке пореди са површином обрађеном и необрађеном, и са становништвом, онда излази, да је долазило просечно грла

ГОДИНЕ	Д О М А Ћ Е С Т О К Е		
	У ОВШТЕ	НА 100 ХЕКТАРА	НА 100 СТАНОВНИКА
1905	5,563.272	115·2	206·9
1900	5,603.785	116·0	224·8
1895	5,619.248	116·3	243·0
1890	5,374.969	110·6	248·6

Кад ове просечне бројеве у 1890 години поредимо с бројевима које даје 1905 година, ми налазимо, да је опадак домаће стоке био само према становништву, и да исти износи 16·77 процента. Према површини био је напротив прираштај, који износи 4·16 процента, дакле није незнатан.

Какве су биле размере домаће стоке 1905 године у појединим окрузима, види се из следећег прегледа.

ОКРУЗИ DÉPARTEMENTS	Број домаће стоке — Nombre du bétail		
	у овште en général	на 100 хекта- ра целокуп- не површине par 100 hec- tares super- ficie totale	на 100 становника par 100 habitants
Пиротски-Pirot . . . . .	339.984	140·52	326·64
Тимочки-Timok . . . . .	360.121	112·63	255·76
Нишки-Niš . . . . .	467.666	182·83	254·37
Топлички-Toplica . . . . .	252.222	88·85	245·85
Крајински-Krajina . . . . .	248.532	85·44	237·95
Брањски-Vranja . . . . .	527.177	121·42	229·51
Чачански-Čačak . . . . .	297.548	78·35	227·15
Руднички-Rudnik . . . . .	173.016	110·24	221·50
Ужички-Užice . . . . .	303.027	92·17	218·38
Моравски-Morava . . . . .	398.851	137·56	213·40
Ваљевски-Vaļjevo . . . . .	300.161	122·13	209·87

ОКРУЗИ DÉPARTEMENTS	Број домаће стоке — Nombre du bétail		
	у опште en général	на 100 хекта- ра целокуп- не површине par 100 hec- tares super- ficie totale	на 100 становника par 100 habitants
Крушевачки-Kruševac . . . . .	306.524	113·1	203·96
Подрински-Podrinje . . . . .	425.403	119·79	193·58
Пожаревачки-Požarevac . . . . .	437.678	105·30	179·59
Београдски-Belgrade . . . . .	247.393	122·15	176·76
Крагујевачки-Kragujevac . . . . .	284.587	124·00	162·84
Смедеревски-Smederevo . . . . .	183.829	143·94	136·60
Београд-La ville de Belgrade . . . . .	9.553	796·08	11·83
Свега-Total . . . . .	5,563.272	115·17	206·89

Према површини било је највише домаће стоке у нишком округу, а најмање у чачанском. Односна размера између овога и нишког округа била је као 1 : 2·34.

Према становништву имао је највише домаће стоке округ пиротски, а најмање округ смедеревски. Односна размера између најмањег и највећег релативног броја била је овде као 1 : 2·42.

Податци о **пернатој живини** прикупљени су и приликом овога пописа. У укупном броју живине разлика између 1900 и 1905 године износи само 114.982, за толико је комада било више у 1905 години.

Посебице износио је број пернате живине

и то	1905 г.	1900 г.	1905 г.
ћурака	177.171	247.505	— 70.334
гусака	168.010	224.801	— 56.791
цловака	173.177	240.263	— 67.086
кокошију	4,337.583	4,028.390	+ 309.193
<b>у опште</b>	<b>4,855.941</b>	<b>4,740.959</b>	<b>+ 114.982</b>

И овде дакле видимо у опште само незнатан прираштај, који је био само код кокошију. Код крупне живине напротив излази опадак, који је релативно највећи код ћурака.

## XXIV

Да напоследку видимо и стање **кошница**. Њих је било

и то	1905 г.	1900 г.	1905 г.
ђерзонових	7.989	12.409	— <b>4.480</b>
обичних	122.549	170.587	— <b>48.038</b>
<b>у опште</b>	<b>130.538</b>	<b>183.056</b>	— <b>52.518</b>

Пописима од 1890, 1895 и 1900 године доказало се, да пчеларство напредује. Овај последњи попис поређен с пописом од 1890 године показује, да је данас само 5.938 кошница више. Овај велики опадак пчеларства долази само од немара и неувиђавности нашега земљорадника.

19 јуна 1906 год.  
у Београду.

УПРАВНИК ДРЖАВНЕ СТАТИСТИКЕ  
**БОГОЉУБ ЈОВАНОВИЋ**



# ТАБЛИЦЕ — TABLEAUX

I

ПРЕТХОДНИ РЕСУЛТАТИ  
ПОПИСА СТАНОВНИШТВА



I

RÉSULTATS PRÉLIMINAIRES  
DU RECENSEMENT DE LA POPULATION



## I — БЕОГРАД

Ред. број-№ d'ordre	<b>КВАРТОВИ — QUARTIERS</b>	Број кућа  Nombre des maisons	С Т А Н О В	
			Ф А К Т И Ч К О - д е	
			МУШКО sexe masculin	ЖЕНСКО sexe féminin
1	Варошки-Varoš . . . . .	377	2.303	1.843
2	Врачарски-Vračar . . . . .	3.778	14.821	12.310
3	Дорћолски-Dorćol . . . . .	865	6.725	5.692
4	Палилулски-Palilula . . . . .	1.430	8.827	6.831
5	Савамаалски-Savamala . . . . .	625	5.463	4.111
6	Теразијски-Terazije . . . . .	538	3.545	2.893
7	Град-Forteresse . . . . .	55	2.245	76
8	Топчидер-Topčider . . . . .	360	2.160	902
	Грађанско становништво-Population-civile	7.947	40.366	34.658
	Војска-Armée . . . . .	76	3.143	—
	Жандарми-Gendarmes . . . . .	5	615	—
	Осуђеници-Prisonniers . . . . .	—	1.965	—
	<b>Свега-Total . . . . .</b>	<b>8.028</b>	<b>46.089</b>	<b>34.658</b>

## II — БЕОГРАДСКИ ОКРУГ

Ред. број-№ d'ordre	<b>ИМЕНА ОПШТИНА</b>  Noms des communes	Број кућа  Nombre des maisons	С Т А Н О В	
			Ф А К Т И Ч К О - д е	
			МУШКО sexe masculin	ЖЕНСКО sexe féminin
V <b>Врачарски срез</b>				
1	Белопоточка-Beli Potok . . . . .	274	966	965
2	Великомокролушка-Veliki Mokri Lug . . . . .	423	1.455	1.375
3	Великоселска-Veliko Selo . . . . .	227	817	788
4	Винчанска-Vinča . . . . .	166	596	564
5	Вишњичка-Višnjica . . . . .	186	691	668



## I — LA VILLE DE BELGRADE

НИШТВО — POPULATION				Фактичко становништво 31 декембра 1900 г.-Population de fait le 31 décembre 1900	Прираштај становника у периоду од 1900 до 1905 год. Accroissement de la population dans la période de 1900 à 1905		Red. broj-№ d'ordre
fait		правно — légale			у опште en général	у годиш. проценту pour-cent annuel	
у опште en général	мушко sexe masculin	женско sexe féminin	у опште en général				
4.146	2.283	1.805	4.088	4.726	—580	—2.455	1
27.131	15.302	12.282	27.584	19.934	7.197	7.221	2
12.417	6.877	5.684	12.561	11.594	823	1.420	3
15.658	8.923	6.828	15.751	13.395	2.263	3.379	4
9.574	5.346	4.049	9.395	8.420	1.154	2.741	5
6.438	3.596	2.927	6.523	6.618	—180	—0.544	6
2.321	2.238	75	2.313	2.302	19	0.165	7
3.062	2.247	916	3.163	2.780	282	2.029	8
75.024	40.805	34.566	75.371	63.349	11.675	3.686	
3.143	3.397	—	3.397	4.185	—1.042	—4.980	
615	645	—	645	576	39	1.354	
1.965	1.965	—	1.965	1.659	306	3.689	
80.747	46.812	34.566	81.378	69.769	10.978	3.547	

## II — DÉPARTEMENT DE BELGRADE

НИШТВО — POPULATION				Фактичко становништво 31 декембра 1900 г.-Population de fait le 31 décembre 1900	Прираштај становника у периоду од 1900 до 1905 год. Accroissement de la population dans la période de 1900 à 1905		Red. broj-№ d'ordre
fait		правно — légale			у опште en général	у годиш. проценту pour-cent annuel	
у опште en général	мушко sexe masculin	женско sexe féminin	у опште en général				
<b>Arrondissement de Vračar</b>							
1.931	989	968	1.957	1.746	185	2.119	1
2.830	1.458	1.375	2.833	2.489	341	2.740	2
1.605	837	790	1.627	1.501	104	1.386	3
1.160	616	564	1.180	1.075	85	1.581	4
1.359	711	673	1.384	1.151	208	3.614	5

Ред. број-№ d'ordre	ИМЕНА ОПШТИНА Noms des communes	Број кућа Nombre des maisons	СТА Н О В	
			Ф А К Т И Ч К О - д е	
			мушко sexe masculin	женско sexe féminin
6	Жарковачка-Žarkovo . . . . .	366	1.187	1.078
7	Железничка-Železnik . . . . .	219	885	869
8	Јајиначка-Јајинци . . . . .	158	560	527
9	Кнежевачка-Кнежеvac . . . . .	108	317	294
10	Кумодрашка-Кумодраж . . . . .	162	668	637
11	Маломокролушка-Mali Mokri Lug . . . . .	146	578	520
12	Миријевска-Miriјеvo . . . . .	196	689	651
13	Пиносавачка-Pinosava . . . . .	159	566	527
14	Ресничка-Resnik . . . . .	180	700	710
15	Рипањска-Ripanj . . . . .	656	2.328	2.276
16	Рушањска-Rušanj . . . . .	170	581	620
17	Сланачка-Slance . . . . .	143	581	576
	Варошке општине-Communes urbaines . . . . .	—	—	—
	Сеоске општине-Communes rurales . . . . .	3.939	14.165	13.645
	<b>Свега-Total . . . . .</b>	<b>3.939</b>	<b>14.165</b>	<b>13.645</b>

✓ Г р о ч а н с к и с р е з

1	Бегаличка-Begaljica . . . . .	315	1.103	1.014
2	Болечка-Boleč . . . . .	168	492	490
3	Брестовичка-Brestovik . . . . .	118	400	411
4	Врчинска-Vrčin . . . . .	460	1.566	1.576
5	Грочанска-Grocka . . . . .	473	1.309	1.158
6	Дражањска-Dražanj . . . . .	181	685	605
7	Заклоначка-Zaklorača . . . . .	218	730	659
8	Камендолска-Kamendol . . . . .	140	562	536
9	Маловањачка-Mala Ivanča . . . . .	206	747	724
10	Малопожаревачка-Mali Požarevac . . . . .	171	599	667
11	Пударачка-Pudarce . . . . .	170	628	612
12	Ритопечка-Ritopek . . . . .	191	688	660
13	Сенајска-Senaja . . . . .	95	320	325
14	Умчарска-Umčare . . . . .	379	1.298	1.243
15	Шешинска-Šeršin . . . . .	105	471	439
	Варошке општине-Communes urbaines . . . . .	473	1.309	1.158
	Сеоске општине-Communes rurales . . . . .	2.917	10.289	9.961
	<b>Свега-Total . . . . .</b>	<b>3.390</b>	<b>11.598</b>	<b>11.119</b>

✓ К о л у б а р с к и с р е з

1	Барошевачка-Baroševac . . . . .	483	1.541	1.494
2	Брајковачка-Brajkovac . . . . .	180	571	540
3	Великоцрљенска-Velike Crljeni . . . . .	195	608	563
4	Венчанска-Venčani . . . . .	442	1.572	1.532
5	Вреочка-Vreoci . . . . .	483	1.502	1.435
6	Даросавачка-Darosava . . . . .	306	1.113	1.045
7	Дудовичка-Dudovica . . . . .	358	1.167	1.066
8	Жунањачка-Žuranjac . . . . .	72	252	230

НИШТВО — POPULATION				Фактичко становништво 31 декембра 1900 г.—Population de fait le 31 décembre 1900	Прираштај становника у периоду од 1900 до 1905 год. Accroissement de la population dans la période de 1900 à 1905		Red. број-№ d'ordre
fait		правно — légale			у опште en général	у годиш. проценту pour-cent annuel	
у опште en général	мушко sexe masculin	женско sexe féminin	у опште en général				
2.265	1.188	1.078	2.266	1.920	345	3.594	6
1.754	889	869	1.758	1.562	192	2.458	7
1.087	536	527	1.063	953	134	2.812	8
611	327	296	623	548	63	2.299	9
1.305	668	637	1.305	1.146	159	2.775	10
1.098	578	520	1.098	977	121	2.477	11
1.340	693	651	1.344	1.198	142	2.371	12
1.093	570	527	1.097	1.022	71	1.389	13
1.410	717	712	1.429	1.268	142	2.240	14
4.604	2.348	2.275	4.623	4.291	313	1.459	15
1.201	596	625	1.221	1.046	155	2.964	16
1.157	576	575	1.151	1.084	73	1.347	17
—	—	—	—	—	—	—	—
27.810	14.297	13.662	27.959	24.977	2.833	2.268	—
27.810	14.797	13.662	27.959	24.977	2.833	2.268	—

## Arrondissement de Grocka

2.117	1.107	1.014	2.121	1.855	226	2.825	1
982	493	478	971	896	86	1.920	2
811	409	411	820	756	55	1.455	3
3.142	1.578	1.577	3.155	2.746	396	2.878	4
2.467	1.296	1.166	2.462	2.281	186	1.631	5
1.290	691	605	1.296	1.122	168	2.995	6
1.389	719	659	1.378	1.235	154	2.494	7
1.098	563	537	1.100	1.009	89	1.764	8
1.471	747	724	1.471	1.303	168	2.579	9
1.266	606	667	1.273	1.107	159	2.873	10
1.240	632	612	1.244	1.121	119	2.123	11
1.348	702	662	1.364	1.229	119	1.937	12
645	332	328	660	614	31	1.010	13
2.541	1.323	1.250	2.573	2.354	187	1.589	14
910	473	434	907	835	75	1.796	15
2.467	1.296	1.166	2.462	2.281	186	1.631	—
20.250	10.375	9.958	20.333	18.182	2.068	2.275	—
22.717	11.671	11.124	22.795	20.463	2.254	2.203	—

## Arrondissement de Kolubara

3.035	1.551	1.493	3.044	2.664	371	2.793	1
1.111	578	540	1.118	960	151	3.146	2
1.171	614	560	1.174	1.036	135	2.606	3
3.104	1.605	1.534	3.193	2.717	387	2.849	4
2.937	1.502	1.435	2.937	2.694	243	1.804	5
2.158	1.129	1.045	2.174	1.920	238	2.479	6
2.233	1.186	1.070	2.256	2.056	177	1.722	7
482	255	232	487	432	50	2.315	8



Ред. број-№ d'ordre	ИМЕНА ОПШТИНА Noms des communes	Број кућа Nombre des maisons	СТАНОВ	
			ФАКТИЧНО - de	
			МУШКО sexe masculin	ЖЕНСКО sexe féminin
9	Јунковачка-Junkovac . . . . .	168	564	555
10	Крушевичка-Kruševica . . . . .	199	669	672
11	Лазаревачка-Lazarevac . . . . .	223	731	536
12	Луковачка-Lukovica . . . . .	217	591	561
13	Миросалјачка-Mirosalјci . . . . .	172	628	550
14	Печанска-Petka . . . . .	238	840	803
15	Трбушничка-Trbušnica . . . . .	147	480	457
16	Шопићска-Šopić . . . . .	225	670	645
	Варошке општине-Communes urbaines . . . . .	223	731	536
	Сеоске општине-Communes rurales . . . . .	3.885	12.768	12.148
	<b>Свега-Total . . . . .</b>	<b>4.108</b>	<b>13.499</b>	<b>12.684</b>

✓ **К о с м а ј с к и с р е з**

1	Америћска-Amerić . . . . .	151	588	649
2	Бељинска-Beljino . . . . .	312	1.138	1.090
3	Великоивањачка-Velika Ivanča . . . . .	422	1.340	1.256
4	Влашанска-Vlaška . . . . .	310	1.271	1.342
5	Губеревачка-Guberevac . . . . .	181	575	534
6	Дрлупска-Drlupa . . . . .	134	472	475
7	Дучинска-Dučina . . . . .	113	463	456
8	Ђуриначка-Djurinac . . . . .	110	395	431
9	Кораћичка-Koraćica . . . . .	421	1.339	1.343
10	Лисовићска-Lisović . . . . .	178	596	515
11	Међулупска-Međjuluzје . . . . .	145	464	425
12	Младеновачка (вар.)-Mladenovac . . . . .	223	654	424
13	Младеновачка (сеоска)-Mladenovac . . . . .	197	747	746
14	Неменикућска-Nemenikuće . . . . .	303	1.143	1.057
15	Парцанска-Parcane . . . . .	230	837	777
16	Поповићска-Popović . . . . .	254	844	860
17	Пружатовачка-Pružatovac . . . . .	145	467	458
18	Рајковачка-Rajkovac . . . . .	94	347	353
19	Раниловићска-Ranilović . . . . .	251	809	763
20	Рогачка-Rogača . . . . .	307	693	653
21	Ропчевска-Ropočevo . . . . .	343	1.241	1.197
22	Сибничка-Sibnica . . . . .	223	708	686
23	Сокопска-Sopot . . . . .	61	194	120
24	Стојничка-Stojnik . . . . .	202	694	686
	Варошке општине-Communes urbaines . . . . .	284	848	544
	Сеоске општине-Communes rurales . . . . .	5.026	17.101	16.752
	<b>Свега-Total . . . . .</b>	<b>5.310</b>	<b>17.949</b>	<b>17.296</b>

— **П о с а в с к и с р е з**

1	Барајевска-Barajevo . . . . .	378	1.257	1.170
2	Баричка-Barić . . . . .	276	984	972

НИШТВО — POPULATION				Фактичко становништво 31 декембра 1900 г.—Population de fait le 31 décembre 1900	Прираштај становника у периоду од 1900 до 1905 год. Accroissement de la population dans la période de 1900 à 1905		Ред. број.—№ d'ordre
fait		правно—légale			у опште en général	у годиш. проценту pour-cent annuel	
у опште en général	мушко sexe masculin	женско sexe féminin	у опште en général				
1.119	574	556	1.130	1.003	116	2.313	9
1.341	969	672	1.341	1.214	127	2.092	10
1.267	749	539	1.288	1.184	83	1.402	11
1.152	598	561	1.159	1.040	112	2.154	12
1.178	628	550	1.178	982	196	3.992	13
1.643	841	803	1.644	1.558	85	1.091	14
937	485	457	942	873	64	1.466	15
1.315	677	652	1.329	1.180	135	2.288	16
1.267	749	539	1.288	1.184	83	1.402	
24.916	12.892	12.160	25.052	22.329	2.587	2.317	
26.183	13.641	12.699	26.340	23.513	2.670	2.271	

## Arrondissement de Kosmaj

1.237	562	630	1.192	1.175	62	1.055	1
2.228	1.157	1.088	2.245	2.030	198	1.951	2
2.596	1.345	1.258	2.603	2.374	222	1.870	3
2.613	1.287	1.338	2.625	2.309	304	2.633	4
1.109	578	534	1.112	1.021	88	1.724	5
947	476	477	953	830	117	2.819	6
919	475	456	931	815	104	2.552	7
826	411	432	843	737	89	2.415	8
2.682	1.376	1.348	2.724	2.513	169	1.345	9
1.041	548	524	1.072	971	70	1.442	10
889	466	426	892	811	78	1.924	11
1.078	631	424	1.055	911	167	3.666	12
1.493	781	746	1.527	1.352	141	2.086	13
2.200	1.164	1.056	2.220	2.020	180	1.782	14
1.614	866	784	1.650	1.243	371	5.969	15
1.704	844	860	1.704	1.647	57	0.692	16
925	461	458	919	812	113	2.783	17
700	347	353	700	637	63	1.978	18
1.572	825	763	1.588	1.380	192	2.783	19
1.346	693	653	1.346	1.257	89	1.416	20
2.438	1.241	1.197	2.438	2.322	116	0.999	21
1.394	694	671	1.365	1.231	163	2.648	22
314	194	121	315	282	32	2.270	23
1.380	728	686	1.414	1.331	49	0.736	24
1.392	825	545	1.370	1.193	199	3.336	
33.853	17.325	16.738	34.063	30.818	3.035	1.970	
35.245	18.150	17.283	35.433	32.011	3.234	2.021	

## Arrondissement de Posavina

2.427	1.267	1.173	2.440	2.236	191	1.708	1
1.956	995	975	1.970	1.742	214	2.457	2

Ред. број-№ d'ordre	ИМЕНА ОПШТИНА Noms des communes	Број кућа Nombre des maisons	СТАПОВ	
			ФАКТИЧКО - де	
			мушко sexe masculin	женско sexe féminin
3	Бањевачка-Baševac . . . . .	400	1.332	1.308
4	Бождаревачка-Boždarevac . . . . .	161	507	541
5	Борачка-Borak . . . . .	291	965	952
6	Великомоштаничка-Velika Moštanica . . . . .	241	900	790
7	Вранићка-Vranić . . . . .	349	1.385	1.296
8	Дражевачка-Draževac . . . . .	215	836	792
9	Конатишка-Konatice . . . . .	300	1.026	992
10	Лесковачка-Leskovac . . . . .	309	1.085	1.068
11	Мислођинска-Mislodjin . . . . .	213	798	766
12	Остружничка-Ostružnica . . . . .	192	676	648
13	Сремачка-Sremčica . . . . .	265	803	787
14	Степојевачка-Sterojevac . . . . .	340	1.107	1.050
15	Умљанска-Umka . . . . .	202	621	593
	Варошке општине-Communes urbaines . . . . .	—	—	—
	Селске општине-Communes rurales . . . . .	4.132	14.282	13.725
	<b>Свега-Total . . . . .</b>	<b>4.132</b>	<b>14.282</b>	<b>13.725</b>

**Реглед по срезовима  
По варошима**

1	Грочански-Grocka . . . . .	473	1.309	1.158
2	Колубарски-Kolubara . . . . .	223	731	536
3	Космајски-Kosmaj . . . . .	284	848	544
	<b>Свега-Total . . . . .</b>	<b>980</b>	<b>2.888</b>	<b>2.238</b>

**По селима**

1	Брачарски-Vračar . . . . .	3.939	14.165	13.645
2	Грочански-Grocka . . . . .	2.917	10.289	9.961
3	Колубарски-Kolubara . . . . .	3.885	12.768	12.148
4	Космајски-Kosmaj . . . . .	5.026	17.101	16.752
5	Посавски-Posavina . . . . .	4.132	14.282	13.725
	<b>Свега-Total . . . . .</b>	<b>19.899</b>	<b>68.605</b>	<b>66.231</b>

**У опште**

1	Брачарски-Vračar . . . . .	3.939	14.165	13.645
2	Грочански-Grocka . . . . .	3.390	11.598	11.119
3	Колубарски-Kolubara . . . . .	4.108	13.499	12.684
4	Космајски-Kosmaj . . . . .	5.310	17.949	17.296
5	Посавски-Posavina . . . . .	4.132	14.282	13.725
	<b>Свега-Total . . . . .</b>	<b>20.879</b>	<b>71.493</b>	<b>68.469</b>



Н И Ш Т В О — P O P U L A T I O N				Фактичко становништво 31 декембра 1900 г. - Population de fait le 31 décembre 1900	Прираштај становника у периоду од 1900 до 1905 год. Accroissement de la population dans la période de 1900 à 1905		Ред. број - N° d'ordre
f a i t		п р а в н о — l é g a l e			у оште en général	у годиш. проценту pour-cent annuel	
у оште en général	мушко sexe masculin	женско sexe féminin	у оште en général				
2.640	1.446	1.313	2.759	2.444	196	1.485	3
1.048	525	542	1.067	913	135	2.957	4
1.917	978	952	1.930	1.746	171	1.959	5
1.690	900	790	1.690	1.529	161	2.106	6
2.681	1.430	1.301	2.731	2.409	272	2.258	7
1.628	836	792	1.628	1.406	222	3.158	8
2.018	1.030	992	2.022	1.656	362	4.372	9
2.153	1.100	1.081	2.181	1.977	176	1.780	10
1.564	798	766	1.564	1.349	215	3.188	11
1.324	704	648	1.352	1.271	53	0.834	12
1.590	809	789	1.597	1.409	181	2.569	13
2.157	1.110	1.050	2.160	1.870	287	3.069	14
1.214	620	593	1.213	1.196	18	0.301	15
—	—	—	—	—	—	—	—
28.007	14.548	13.756	28.304	25.153	2.854	2.269	
28.007	14.548	13.756	28.304	25.153	2.854	2.269	

Tableau par arrondissements  
P a r v i l l e s

2.467	1.296	1.166	2.462	2.281	186	1.631	1
1.267	749	539	1.288	1.184	83	1.402	2
1.392	825	545	1.370	1.193	199	3.336	3
5.126	2.870	2.250	5.120	4.658	468	2.009	

P a r v i l l a g e s

27.810	14.297	13.662	27.959	24.977	2.833	2.268	1
20.250	10.375	9.958	20.333	18.182	2.068	2.275	2
24.916	12.892	12.160	25.052	22.329	2.587	2.317	3
33.853	17.325	16.738	34.063	30.818	3.035	1.970	4
28.007	14.548	13.756	28.304	25.153	2.854	2.269	5
134.836	69.437	66.274	135.711	121.459	13.377	2.203	

E n g é n é r a l

27.810	14.297	13.662	27.959	24.977	2.833	2.268	1
22.717	11.671	11.124	22.795	20.463	2.254	2.203	2
26.183	13.641	12.699	26.340	23.513	2.670	2.271	3
35.245	18.150	17.283	35.433	32.011	3.234	2.021	4
28.007	14.548	13.756	28.304	25.153	2.854	2.269	5
139.962	72.307	68.524	140.831	126.117	13.845	2.195	

## III — ВАЉЕВСКИ ОКРУГ

Ред. број-№ d'ordre	ИМЕНА ОПШТИНА Noms des communes	Број кућа Nombre des maisons	СТАНОВ	
			Фактичко - de	
			мушко sexe masculin	женско sexe féminin
	Ваљевска-Valjevo . . . . .	1.062	4.472	2.753
	<b>Свега-Total . . . . .</b>	<b>1.062</b>	<b>4.472</b>	<b>2.753</b>

## Ваљевски срез

1	Бранковачка-Brankovina . . . . .	300	1.323	1.252
2	Грабовичка-Grabovica . . . . .	271	1.001	1.007
3	Драчићска-Dračić . . . . .	407	1.513	1.482
4	Јовањска-Јованја . . . . .	258	1.021	962
5	Котешичка-Kotešica . . . . .	119	488	508
6	Лелићска-Lelić . . . . .	312	1.153	1.146
7	Лесковичка-Leskovica . . . . .	338	1.274	1.240
8	Лозничка-Loznica . . . . .	181	696	675
9	Лукавачка-Lukavac . . . . .	443	1.820	1.763
10	Петњићка-Petnjica . . . . .	267	900	815
11	Ребељска-Rebeļj . . . . .	465	1.863	1.713
	Варошке општине-Communes urbaines . . . . .	—	—	—
	Сеоске општине-Communes rurales . . . . .	3.361	13.052	12.563
	<b>Свега-Total . . . . .</b>	<b>3.361</b>	<b>13.052</b>	<b>12.563</b>

## Колубарски срез

1	Бабајићска-Babajić . . . . .	421	1.290	1.209
2	Боговађска-Vogovadja . . . . .	512	1.801	1.726
3	Брежђанска-Breždje . . . . .	328	1.270	1.114
4	Горњотопличка-Gornja Toplica . . . . .	433	1.543	1.434
5	Доњотопличка-Donja Toplica . . . . .	469	1.653	1.609
6	Крчмарска-Krčmar . . . . .	194	721	599
7	Марковачка-Markovac . . . . .	178	712	682
8	Мионићка-Mionica . . . . .	622	2.119	1.877
9	Паунска-Paune . . . . .	300	1.049	979
10	Планиничка-Planinica . . . . .	85	317	296
11	Рајковићска-Rajković . . . . .	198	656	648
12	Славковачка-Slavkovica . . . . .	319	1.055	993
	Варошке општине-Communes urbaines . . . . .	622	2.119	1.877
	Сеоске општине-Communes rurales . . . . .	3.437	12.067	11.289
	<b>Свега-Total . . . . .</b>	<b>4.059</b>	<b>14.186</b>	<b>13.166</b>

## Подгорски срез

1	Гологлавска-Gola Glava . . . . .	225	959	946
2	Горњобуковичка-Gornja Bukovica . . . . .	320	1.205	1.169
3	Каменичка-Kamenica . . . . .	308	1.284	1.243

### III — DÉPARTEMENT DE VALJEVO

НИШТВО — POPULATION				ФАКТИЧКО СТАНОВНИШТВО 31 ДЕКЕМБРА 1900 г.—Population de fait le 31 décembre 1900	Прираштај становника у периоду од 1900 до 1905 год Accroissement de la population dans la période de 1900 à 1905		Ред. број—N <sup>o</sup> ordre
f a i t		ц р а в н о — l é g a l e			у опште en général	у годиш. проценту pour-cent annual	
у опште en général	МУШКО sexe masculin	ЖЕНСКО sexe féminin	у опште en général				
7.225	4.569	2.748	7.317	7.447	—222	—0.596	
7.225	4.569	2.748	7.317	7.447	—222	—0.596	

#### A r r o n d i s s e m e n t d e V a l j e v o

2.575	1.349	1.253	2.602	2.346	229	1.952	1
2.008	1.005	1.008	2.013	1.729	279	3.227	2
2.995	1.543	1.486	3.029	2.850	145	1.018	3
1.983	1.031	963	1.994	1.862	121	1.300	4
996	492	512	1.004	900	96	2.133	5
2.299	1.174	1.146	2.320	2.070	229	2.213	6
2.514	1.282	1.242	2.524	2.322	192	1.654	7
1.371	688	676	1.364	1.206	165	2.736	8
3.583	1.798	1.747	3.545	3.175	408	2.570	9
1.715	904	817	1.721	1.611	104	1.291	10
3.576	1.909	1.717	3.626	3.317	259	1.562	11
—	—	—	—	—	—	—	—
25.615	13.175	12.567	25.742	23.388	2.227	1.904	
25.615	13.175	12.567	25.742	23.388	2.227	1.904	

#### A r r o n d i s s e m e n t d e K o l u b a r a

2.499	1.312	1.214	2.526	2.234	265	2.372	1
3.527	1.810	1.734	3.544	3.305	222	1.343	2
2.384	1.270	1.114	2.384	2.249	135	1.201	3
2.977	1.552	1.433	2.985	2.743	234	1.706	4
3.262	1.672	1.610	3.282	2.989	273	1.827	5
1.320	733	600	1.333	1.239	81	1.308	6
1.394	724	685	1.409	1.268	126	1.987	7
3.996	2.154	1.880	4.034	3.546	450	2.538	8
2.028	1.065	980	2.045	1.821	207	2.273	9
613	320	296	616	546	67	2.454	10
1.304	683	651	1.334	1.255	49	0.781	11
2.048	1.060	992	2.052	1.873	175	1.869	12
3.996	2.154	1.880	4.034	3.546	450	2.538	
23.356	12.201	11.309	23.510	21.522	1.834	1.704	
27.352	14.355	13.189	27.544	25.068	2.284	1.822	

#### A r r o n d i s s e m e n t d e P o d g o r i n a

1.905	984	954	1.938	1.741	164	1.881	1
2.374	1.216	1.168	2.384	2.159	215	1.992	2
1.527	1.302	1.250	2.552	2.433	94	0.773	3



Ред. број-№ d'ordre	ИМЕНА ОПШТИНА Noms des communes	Број кућа Nombre des maisons	СТАНОВ	
			ФАКТИЧКО-ДЕ	
			МУШКО sexe masculin	ЖЕНСКО sexe féminin
4	Лопатањска-Lopatanj . . . . .	210	905	855
5	Милићивска-Miličinica . . . . .	288	1.171	1.142
6	Оглађеновачка-Ogladjenovac . . . . .	151	588	567
7	Осечинска-Osečina . . . . .	282	1.248	1.212
8	Осладићска-Osladić . . . . .	370	1.614	1.531
9	Остружањска-Ostružanj . . . . .	187	724	711
10	Причевићска-Pričević . . . . .	330	1.206	1.223
11	Суводањска-Suvodanje . . . . .	335	1.622	1.579
12	Варошке општине-Communes urbaines . . . . .	—	—	—
	Сеоске општине-Communes rurales . . . . .	3.006	12.526	12.178
	<b>Свега-Total . . . . .</b>	<b>3.006</b>	<b>12.526</b>	<b>12.178</b>

✓ П о с а в с к и с р е з

1	Грабовачка-Grabovac . . . . .	345	1.274	1.297
2	Дренска-Dren . . . . .	174	640	618
3	Забрешка-Zabrež . . . . .	185	552	515
4	Звечанска-Zvečka . . . . .	246	817	831
5	Јошевачка-Joševac . . . . .	209	857	856
6	Кртинска-Krtinska . . . . .	188	783	745
7	Обреновачка-Obrenovac . . . . .	578	2.111	1.644
8	Орашачка-Orašac . . . . .	193	770	719
9	Пироманска-Piroman . . . . .	252	841	857
10	Скељанска-Skela . . . . .	235	837	781
11	Сгублинска-Stubline . . . . .	389	1.351	1.333
12	Трстеничка-Trstenica . . . . .	186	762	762
13	Уровачка-Urovcı . . . . .	247	748	739
14	Ушћанска-Ušće . . . . .	138	564	546
	Варошке општине-Communes urbaines . . . . .	578	2.111	1.644
	Сеоске општине-Communes rurales . . . . .	2.987	10.796	10.599
	<b>Свега-Total . . . . .</b>	<b>3.565</b>	<b>12.907</b>	<b>12.243</b>

✓ Т а м н а в с к и с р е з

1	Бајевачка-Bajevac . . . . .	139	574	561
2	Бањанска-Banjani . . . . .	502	1.885	1.860
3	Врељанска-Vrelo . . . . .	208	853	820
4	Докмирска-Dokmir . . . . .	253	970	950
5	Јабучка-Jabuče . . . . .	402	1.366	1.361
6	Лајковачка-Lajkovac . . . . .	133	516	527
7	Непричавска-Nerpičava . . . . .	184	680	696
8	Новачка-Novaci . . . . .	251	1.072	962
9	Паљувска-Paljuve . . . . .	260	967	969
10	Памбуковачка-Pambukovica . . . . .	215	854	808
11	Радљевска-Radljevo . . . . .	637	2.344	2.326
12	Совљачка-Sovljak . . . . .	202	709	660
13	Таковска-Takovo . . . . .	312	1.075	1.083
14	Тврдојевачка-Tvrdojevac . . . . .	185	759	748
15	Трлићска-Trlić . . . . .	124	497	507

НИШТВО — POPULATION				Фактичко становништво 31 декембра 1900 г. Population de fait le 31 décembre 1900	Прираштај становника у периоду од 1900 до 1905 год. Accroissement de la population dans la période de 1900 à 1905		Red. broj - Ed'ordre
fait		правно — légale			у опште en général	у годиш. проценту pour-cent annuel	
у опште en général	мушко sexe masculin	женско sexe féminin	у опште en général				
1.760	910	855	1.765	1.617	143	1.769	4
2.313	1.197	1.143	2.340	2.063	250	2.424	5
1.155	599	567	1.166	1.024	131	2.559	6
2.460	1.250	1.213	2.463	2.211	249	2.252	7
3.145	1.626	1.533	3.159	2.939	206	1.402	8
1.435	737	712	1.449	1.358	77	1.135	9
2.429	1.228	1.227	2.455	2.265	164	1.448	10
3.201	1.677	1.580	3.257	2.961	240	1.621	11
—	—	—	—	—	—	—	12
24.704	12.726	12.202	24.928	22.771	1.933	1.698	
24.704	12.726	12.202	24.928	22.771	1.933	1.698	

## Arrondissement de Posavina

2.571	1.267	1.298	2.565	2.367	204	1.722	1
1.258	646	619	1.265	1.157	101	1.746	2
1.067	543	515	1.058	1.005	62	1.234	3
1.648	817	828	1.645	1.548	100	1.292	4
1.713	872	862	1.734	1.595	118	1.480	5
1.528	787	746	1.533	1.324	204	3.082	6
3.755	2.148	1.645	3.793	3.395	360	2.121	7
1.489	773	723	1.496	1.381	108	1.564	8
1.698	858	860	1.718	1.670	28	0.335	9
1.618	853	785	1.638	1.407	211	2.999	10
2.684	1.375	1.338	2.713	2.502	182	1.455	11
1.524	773	761	1.534	1.426	98	1.374	12
1.487	754	742	1.496	1.407	80	1.137	13
1.110	575	551	1.126	996	114	2.289	14
3.755	2.148	1.645	3.793	3.395	360	2.121	
21.395	10.893	10.628	21.521	19.785	1.610	1.627	
25.150	13.041	12.273	25.314	23.180	1.970	1.700	

## Arrondissement de Tamnava

1.135	588	561	1.149	1.103	32	0.580	1
3.745	1.911	1.857	3.768	3.519	226	1.284	2
1.673	867	824	1.691	1.579	94	1.191	3
1.920	989	959	1.948	1.776	144	1.622	4
2.727	1.377	1.363	2.740	2.563	164	1.280	5
1.043	534	527	1.061	945	98	2.074	6
1.376	691	696	1.387	1.355	21	0.310	7
2.034	1.086	961	2.047	1.857	177	1.906	8
1.936	956	971	1.927	1.907	29	0.304	9
1.662	858	810	1.668	1.572	90	1.145	10
4.670	2.348	2.317	4.665	4.339	331	1.526	11
1.369	722	661	1.383	1.286	83	1.291	12
2.158	1.093	1.090	2.183	1.972	186	1.886	13
1.507	765	750	1.515	1.421	86	1.210	14
1.004	500	509	1.009	894	110	2.461	15

Ред. број-№ d'ordre	ИМЕНА ОПШТИНА Noms des communes	Број кућа Nombre des maisons	СТАНОВ	
			ФАКТИЧКО-ДЕ	
			МУШКО sexe masculin	ЖЕНСКО sexe féminin
14	Тударска-Tulari . . . . .	152	569	608
15	Уиска-Ub . . . . .	375	1.356	1.172
	Варошке општине-Communes urbaines . . . . .	375	1.356	1.172
	Сеоске општине-Communes rurales . . . . .	4.159	15.690	15.446
	<b>Свега-Total . . . . .</b>	<b>4.534</b>	<b>17.046</b>	<b>16.618</b>
<b>П р е г л е д п о с р е з о в и м а</b>				
<b>Н о в а р о ш и м а</b>				
1	Ваљевска општина-Commune de Valjevo	1.062	4.472	2.753
2	Колубарски-Kolubara . . . . .	622	2.119	1.877
3	Посавски-Posavina . . . . .	578	2.111	1.644
4	Тамнавски-Tamnava . . . . .	375	1.356	1.172
	<b>Свега-Total . . . . .</b>	<b>2.637</b>	<b>10.058</b>	<b>7.446</b>
<b>П о с е л и м а</b>				
1	Ваљевски-Valjevo . . . . .	3.361	13.052	12.563
2	Колубарски-Kolubara . . . . .	3.437	12.067	11.289
3	Подгорски-Podgorina . . . . .	3.006	12.526	12.178
4	Посавски-Posavina . . . . .	2.987	10.796	10.599
5	Тамнавски-Tamnava . . . . .	4.159	15.690	15.446
	<b>Свега-Total . . . . .</b>	<b>16.950</b>	<b>64.131</b>	<b>62.075</b>
<b>У о п ш т е</b>				
1	Ваљевска општина-Commune de Valjevo	1.062	4.472	2.753
2	Ваљевски-Valjevo . . . . .	3.361	13.052	12.563
3	Колубарски-Kolubara . . . . .	4.059	14.186	13.166
4	Подгорски-Podgorina . . . . .	3.006	12.526	12.178
5	Посавски-Posavina . . . . .	3.565	12.907	12.243
6	Тамнавски-Tamnava . . . . .	4.534	17.046	16.618
	<b>Свега-Total . . . . .</b>	<b>19.587</b>	<b>74.189</b>	<b>69.521</b>



НИШТВО — POPULATION				Фактичко становништво 31 декембра 1900 г. - Population de fait le 31 décembre 1900	Прираштај становника у периоду од 1900 до 1905 год. Accroissement de la population dans la période de 1900 à 1905		Ред. број - № d'ordre
fait		правно — légale			у опште en général	у годиш. проценту pour-cent annuel	
у опште en général	мушко sexe masculin	женско sexe féminin	у опште en général				
1.177	579	608	1.187	1.155	22	0.381	14
2.528	1.385	1.191	2.576	2.402	126	1.049	15
2.528	1.385	1.191	2.576	2.402	126	1.049	
31.136	15.864	15.464	31.328	29.243	1.893	1.295	
33.664	17.249	16.655	33.904	31.645	2 019	1.276	

Tableau par arrondissements  
Par villes

7.225	4.569	2.748	7.314	7.447	222	0.596	1
3.996	2.154	1.880	4.034	3.546	450	2.538	2
3.755	2.148	1.645	3.793	3.395	360	2.121	3
2.528	1.385	1.191	2.576	2.402	126	1.049	4
17.504	10.256	7.464	17.720	16.790	714	0.851	

Par villages

25.615	13.175	12.567	25.742	23.388	2.227	1.904	1
23.356	12.201	11.309	23.510	21.522	1.834	1.704	2
24.704	12.726	12.202	24.928	22.771	1.933	1.698	3
21.395	10.893	10.628	21.521	19.785	1.610	1.627	4
31.136	15.864	15.464	31.328	29.243	1.893	1.295	5
126.206	64.859	62.170	127.029	116.709	9.497	1.627	

En général

7.225	4.569	2.748	7.317	7.447	222	0.596	1
25.615	13.175	12.567	25.742	23.388	2.227	1.904	2
27.352	14.355	13.189	27.544	25.068	2.284	1.822	3
24.704	12.726	12.202	24.928	22.771	1.933	1.698	4
25.150	13.041	12.273	25.314	23.180	1.970	1.700	5
33.664	17.249	16.655	33.904	31.645	2.019	1.276	6
143.710	75.115	69.634	144.749	133.499	10.211	1.530	

### IV ВРАЊСКИ ОКРУГ

Ред. број-№ d'ordre	ИМЕНА ОПШТИНА Noms des communes	Број кућа  Nombre des maisons	С Т А Н О В	
			Ф а к т и ч к о - д е	
			мушко sexe masculin	женско sexe féminin
	Врањска-Vranja . . . . .	2.130	6.093	5.319
	<b>Свега-Total . . . . .</b>	<b>2.180</b>	<b>6.093</b>	<b>5.319</b>

#### ✓ В л а с о т и н а ч к и о р е з

1	Бродска-Brod . . . . .	319	1.181	1.174
2	<i>Власотиначка-Vlasotinci</i> . . . . .	832	2.189	2.223
3	Горњоорашка-Gornji Orah . . . . .	268	963	982
4	Грделичка-Grdelica . . . . .	610	1.917	1.791
5	Дадиначка-Dadinci . . . . .	373	1.273	1.193
6	Дарковачка-Darkovac . . . . .	143	515	460
7	Дејанска-Dejan . . . . .	269	994	1.018
8	Добровишка-Dobroviš . . . . .	154	562	576
9	Каланска-Kalna . . . . .	291	1.117	1.061
10	Копоничка-Kopornica . . . . .	283	896	875
11	Крушевичка-Kruševica . . . . .	444	1.612	1.529
12	Орашка-Orašje . . . . .	366	1.273	1.196
13	Предејанска-Predejanje . . . . .	172	615	566
14	Равнодубравска-Ravna Dubrava . . . . .	310	1.211	1.170
15	Руџанска-Ruplje . . . . .	337	1.274	1.206
16	Свођска-Svodje . . . . .	129	441	472
17	Тегошничка-Tegošnica . . . . .	212	783	754
18	Црнотравска-Cрна Trava . . . . .	362	1.283	1.257
19	Шишавска-Šišava . . . . .	323	1.215	1.111
	Варошке општине-Communes urbaines . . . . .	832	2.189	2.223
	Сеоске општине-Communes rurales . . . . .	5.365	19.125	18.391
	<b>Свега-Total . . . . .</b>	<b>6.197</b>	<b>21.314</b>	<b>20.614</b>

#### ✓ Ј а б л а н и ч к и с р е з

1	Бањска-Banja . . . . .	423	1.687	1.516
2	Бојничка-Bojnik . . . . .	424	1.575	1.465
3	Бошњачка-Bošnjaci . . . . .	455	1.876	1.771
4	Бувска-Buvse . . . . .	487	1.877	1.684
5	Бучуметска-Bučimet . . . . .	352	1.296	1.157
6	Доњокоњувска-Donje Konjuvce . . . . .	374	1.277	1.156
7	Косанчићска-Kosančić . . . . .	694	2.183	2.060
8	Лебанска-Lebane . . . . .	870	3.161	2.947
9	Медвеђска-Medvedja . . . . .	560	2.169	1.857
10	Оранска-Orane . . . . .	364	1.328	1.264
11	Оругличка-Oruglica . . . . .	156	582	502

## IV DÉPARTEMENT DE VRANJA

Н И Ш Т В О — P O P U L A T I O N				Фактичко становништво 31 декембра 1900 г. - Population de fait le 31 décembre 1900	Прираштај становника у периоду од 1900 до 1905 год. Accroissement de la population dans la période de 1900 à 1905		Red. broj. № d'ordre
f a i t		п р а в н о — l é g a l e			у оште en général	у годиш. проценту pour-cent annuel	
у оште en général	МУШКО sexe masculin	ЖЕНСКО sexe féminin	у оште en général				
11.412	6.354	5.259	11.613	11.785	— 373	—0.633	
11.412	6 354	5.259	11.613	11.785	— 373	—0.633	

### A r r o n d i s s e m e n t d e V l a s o t i n c i

2.355	1.206	1.180	2.386	2.228	127	1.140	1
4.412	2.351	2.233	4.584	4.293	119	0.554	2
1.945	974	981	1.955	1.765	180	2.040	3
3.708	1.977	1.802	3.779	3.433	275	1.602	4
2.466	1.308	1.193	2.501	2.211	255	2.307	5
975	521	462	983	922	53	1.150	6
2.012	1.009	1.014	2.023	1.956	56	0.573	7
1.138	557	573	1.130	1.032	106	2.054	8
2.178	1.133	1.061	2.194	1.976	202	2.045	9
1.771	913	876	1.789	1.668	103	1.235	10
3.141	1.685	1.524	3.209	2.841	300	2.168	11
2.469	1.299	1.197	2.496	2.310	159	1.377	12
1.181	624	568	1.192	1.098	83	1.512	13
2.381	1.233	1.173	2.406	2.062	319	3.094	14
2.480	1.335	1.213	2.548	2.258	222	1.966	15
913	443	471	914	839	74	1.764	16
1.537	800	755	1.555	1.426	111	1.517	17
2.540	1.303	1.259	2.562	2.354	186	1.580	18
2.326	1.250	1.114	2.364	2.086	240	2.301	19
4.412	2.351	2.233	4.584	4.293	119	0.554	
37.516	19.570	18.416	37.986	34.405	3.051	1.776	
41.928	21.921	20.649	42.570	38.758	3.170	1.636	

### A r r o n d i s s e m e n t d e J a b l a n i c a

3.203	1.712	1.512	3.224	2.891	312	2.158	1
3.040	1.601	1.466	3.067	2.399	641	5.352	2
3.647	1.904	1.771	3.675	3.359	288	1.715	3
3.471	1.875	1.688	3.563	3.081	390	2.532	4
2.453	1.293	1.161	2.454	2.057	396	3.850	5
2.433	1.322	1.161	2.483	1.841	592	6.431	6
4.243	2.203	2.059	4.262	3.745	498	2.660	7
6.108	3.199	2.951	6.150	5.276	832	3.154	8
4.026	2.209	1.855	4.064	3.308	718	4.341	9
2.592	1.341	1.264	2.605	2.239	353	3.153	10
1.084	589	503	1.092	954	130	2.725	11



Ред. број-№ d'ordre	ИМЕНА ОПШТИНА Noms des communes	Број кућа Nombre des maisons	СТАНОВ	
			ФАКТИЧКО - де	
			мушко sexe masculin	женско sexe féminin
12	Реткоцерска-Retkocer . . . . .	208	618	545
13	Слишанска-Slišane . . . . .	435	1.576	1.462
14	Туларска-Tulari . . . . .	256	820	696
	Варошке општине-Communes urbaines . . . . .	—	—	—
	Сеоске општине-Communes rurales . . . . .	6.058	21.935	20.082
	<b>Свега-Total . . . . .</b>	<b>6.058</b>	<b>21.935</b>	<b>20.082</b>

✓ Л е с к о в а ч к и с р е з

1	Богојевачка-Bogojevac . . . . .	204	796	672
2	Брестовачка-Brestovac . . . . .	342	1.343	1.267
3	Бунушка-Buniša . . . . .	298	1.077	998
4	Великограбовничка-Velika Grabovnica . . . . .	376	1.274	1.173
5	Великокопањичка-Velika Kopašnica . . . . .	192	543	470
6	Великотрњанска-Veliko Trnjane . . . . .	335	1.188	1.108
7	Винарачка-Vinarse . . . . .	338	1.377	1.253
8	Вучјанска-Vučje . . . . .	203	685	629
9	Губеревацка-Guberevac . . . . .	318	1.214	1.073
10	Јашуњска-Jašunja . . . . .	360	1.374	1.345
11	<i>Лесковачка-Leskovac</i> . . . . .	2.648	6.868	6.844
12	Мирошевачка-Miroševac . . . . .	529	1.831	1.692
13	Мрштанска-Mrštane . . . . .	453	1.598	1.576
14	Ораовичка-Oraovica . . . . .	235	756	668
15	Орашачка-Orašac . . . . .	211	797	824
16	Печењевачка-Pečenjevce . . . . .	479	1.786	1.684
17	Разгојинска-Razgojna . . . . .	335	1.343	1.272
18	Стројковачка-Strojkovce . . . . .	353	1.253	1.163
19	Турековачка-Turekovac . . . . .	439	1.493	1.424
20	Црковничка-Crkovnica . . . . .	304	1.302	1.201
	Варошке општине-Communes urbaines . . . . .	2.648	6.868	6.844
	Сеоске општине-Communes rurales . . . . .	6.304	23.030	21.492
	<b>Свега-Total . . . . .</b>	<b>8.952</b>	<b>29.898</b>	<b>28.336</b>

✓ М а с у р и ч к и с р е з

1	Власинска-Vlasina . . . . .	491	1.811	1.805
2	Јелашничка-Jelašnica . . . . .	303	923	876
3	Кијевска-Kijevac . . . . .	300	990	945
4	Мачкатишка-Mačkatica . . . . .	345	1.232	1.125
5	Сувојничка-Suvojnica . . . . .	505	1.659	1.609
6	<i>Сурдуличка-Surdulica</i> . . . . .	532	1.734	1.664
7	Џепска-Džep . . . . .	374	1.110	1.119
	Варошке општине-Communes urbaines . . . . .	532	1.734	1.664
	Сеоске општине-Communes rurales . . . . .	2.318	7.725	7.479
	<b>Свега-Total . . . . .</b>	<b>2.850</b>	<b>9.459</b>	<b>9.143</b>

НИШТВО — POPULATION				Фактичко становништво 31 декембра 1900 г.-Population de fait le 31 décembre 1900	Прираштај становника у периоду од 1900 до 1905 год. Accroissement de la population dans la période de 1900 à 1905		Red. broj-№ d'ordre
fait		правно — légale			у опште en général	у годиш. проценту pour-cent annuel	
у опште en général	мушко sexe masculin	женско sexe féminin	у опште en général				
1.163	634	547	1.181	803	360	8.976	12
3.038	1.619	1.464	3.083	2.491	547	4.391	13
1.516	863	701	1.564	1.150	366	6.365	14
—	—	—	—	—	—	—	—
42.017	22.364	20.103	42.467	35.594	6.423	3.609	
42.017	22.364	20.103	42.467	35.594	6.423	2.609	

## Arrondissement de Leskovac

1.468	798	672	1.470	1.495	—27	—0.361	1
2.610	1.364	1.270	2.634	2.396	214	1.786	2
2.075	1.103	998	2.101	1.964	111	1.130	3
2.447	1.309	1.177	2.486	2.305	142	1.232	4
1.013	544	470	1.014	970	43	0.887	5
2.296	1.210	1.111	2.321	2.187	109	0.997	6
2.630	1.395	1.254	2.649	2.473	157	1.270	7
1.314	692	629	1.321	1.218	96	1.576	8
2.287	1.232	1.071	2.303	2.203	94	0.762	9
2.719	1.385	1.350	2.735	2.510	209	1.665	10
13.712	6.927	6.831	13.758	13.641	71	0.104	11
3.523	1.848	1.695	3.543	2.978	545	3.660	12
3.174	1.630	1.577	3.207	3.078	96	0.624	13
1.424	761	668	1.429	1.336	88	1.317	14
1.621	804	826	1.630	1.415	206	2.912	15
3.470	1.836	1.694	3.530	3.106	364	2.344	16
2.615	1.363	1.274	2.637	2.421	194	1.603	17
2.416	1.266	1.165	2.431	2.393	23	0.192	18
2.917	1.536	1.437	2.973	2.649	268	2.023	19
2.503	1.336	1.201	2.537	2.321	182	1.568	20
13.712	6.927	6.831	13.758	13.461	71	0.104	
44.522	23.412	21.539	44.951	41.418	3.104	1.499	
58.234	30.339	28.370	58.709	55.059	3.175	1.153	

## Arrondissement de Masurica

3.616	1.833	1.809	3.642	3.401	215	1.264	1
1.799	936	770	1.806	1.574	225	2.859	2
1.935	1.003	947	1.950	1.761	174	1.988	3
2.357	1.246	1.124	2.370	2.123	234	2.204	4
3.268	1.693	1.611	3.304	2.950	318	2.156	5
3.398	1.745	1.655	3.409	3.239	159	0.982	6
2.229	1.116	1.117	2.233	2.069	160	1.547	7
3.398	1.745	1.655	3.400	3.239	159	0.982	
15.204	7.827	7.478	15.305	13.878	1.326	1.911	
18.602	9.572	9.133	18.705	17.117	1.485	1.735	

Ред. број - № d'ordre	ИМЕНА ОПШТИНА Noms des communes	Број кућа Nombre des maisons	С Т А Н О В	
			Ф А К Т И Ч К О - д е	
			мушко sexe masculin	женско sexe féminin
<b>П о љ а н и ч к и с р е з</b>				
1	Белишевска-Beliševo . . . . .	497	1.723	1.682
2	Граховска-Grahovo . . . . .	182	684	618
3	Јагњилска-Jagnjilo . . . . .	168	585	566
4	Калиманска-Kalimance . . . . .	747	2.543	2.516
5	Моштаничка-Moštanica . . . . .	187	652	630
6	Прибојска-Priboj . . . . .	304	1.085	993
7	Теговишка-Tegovište . . . . .	409	1.441	1.256
	Варошке општине-Communes urbaines . .	—	—	—
	Сеоске општине-Communes rurales . . .	2.494	8.713	8.261
	<b>Свега-Total . . . . .</b>	<b>2.494</b>	<b>8.713</b>	<b>8.261</b>
<b>П ч и н с к и с р е з</b>				
1	Бањска-Бања . . . . .	550	1.922	1.910
2	Брезовичка-Brezovica . . . . .	175	661	603
3	Буштрањска-Buštranje . . . . .	291	981	1.000
4	Власачка-Vlase . . . . .	407	1.407	1.367
5	Големоселска-Golemo Selo . . . . .	406	1.367	1.327
6	Давидовачка-Davidovce . . . . .	147	456	422
7	Доњонератовачка-Donje Neradovce . . .	237	739	757
8	Доњотребишињска-Donje Trebešinje . .	149	466	509
9	Дреновачка-Drenovac . . . . .	328	1.157	1.121
10	Дубничка-Dubnica . . . . .	446	1.577	1.452
11	Корбевачка-Korbevac . . . . .	510	1.797	1.729
12	Кривофејска-Kriva Feja . . . . .	325	1.258	1.153
13	Лепчинска-Lepčince . . . . .	236	807	816
14	Луковска-Lukovo . . . . .	247	816	837
15	Првонечка-Prvonek . . . . .	395	1.371	1.392
16	Преображењска-Preobraženje . . . . .	183	463	502
17	Ратајска-Rataje . . . . .	407	1.384	1.337
18	Тесовишка-Tesovište . . . . .	216	836	796
19	Тибушка-Tibužde . . . . .	302	1.044	953
20	Ђуковачка-Đukovac . . . . .	155	542	501
	Варошке општине-Communes urbaines . .	—	—	—
	Сеоске општине-Communes rurales . . .	6.142	21.651	20.484
	<b>Свега-Total . . . . .</b>	<b>6.142</b>	<b>21.051</b>	<b>20.484</b>
<b>П р е г л е д п о с р е з о в и м а</b> <b>Н о в а р о ш и м а</b>				
1	Врањска општина-Commune de Vranja . .	2.180	6.093	5.319
2	Власотиначки-Vlasotinci . . . . .	832	2.189	2.223
3	Лесковачки-Leskovac . . . . .	2.648	6.868	6.844
4	Масурички-Masurica . . . . .	532	1.734	1.664
	<b>Свега-Total . . . . .</b>	<b>6.192</b>	<b>16.884</b>	<b>16.050</b>



Н И Ш Т В О — P O P U L A T I O N				Фактичко становништво 31 декембра 1900 г.-Population de fait le 31 décembre 1900	Прираштај становника у периоду од 1900 до 1905 год. Accroissement de la population dans la période de 1900 à 1905		Red. broj-Ad'ordre
fait		правно — légale			у опште en général	у годиш. проценту pour-cent annuel	
у опште en général	мушко sexe masculin	женско sexe féminin	у опште en général				

### Arrondissement de Poljanica

3.405	1.747	1.685	3.432	3.165	240	1.517	1
1.302	698	618	1.316	1.155	147	2.545	2
1.151	601	568	1.169	1.033	118	2.285	3
5.059	2.540	2.510	5.050	4.420	639	2.291	4
1.282	685	642	1.327	1.172	110	1.877	5
2.078	1.110	991	2.101	1.882	196	2.083	6
2.697	1.452	1.259	2.711	2.579	118	0.915	7
—	—	—	—	—	—	—	—
16.974	8.833	8.273	17.106	15.406	1.568	2.036	—
16.974	8.833	8.273	17.106	15.406	1.568	2.036	—

### Arrondissement de Pčinja

3.832	1.922	1.895	3.817	3.436	396	2.305	1
1.264	678	603	1.281	1.124	140	2.491	2
1.981	1.006	996	2.002	1.910	71	0.743	3
2.774	1.445	1.343	2.788	2.610	164	1.257	4
2.694	1.420	1.329	2.749	2.507	187	1.492	5
878	467	422	889	831	47	1.131	6
1.496	744	765	1.509	1.421	75	1.056	7
975	492	500	992	934	41	0.878	8
2.278	1.179	1.123	2.302	2.170	108	0.995	9
3.029	1.610	1.455	3.065	2.902	127	0.875	10
3.526	1.839	1.731	3.570	3.238	288	1.779	11
2.411	1.280	1.156	2.436	2.193	218	1.988	12
1.623	845	830	1.675	1.538	85	1.105	13
1.653	841	837	1.678	1.580	73	0.924	14
2.763	1.423	1.388	2.811	2.583	180	1.395	15
965	541	512	1.053	987	—22	—0.446	16
2.721	1.411	1.325	2.736	2.646	75	0.567	17
1.632	849	799	1.648	1.491	141	1.891	18
1.997	1.072	957	2.029	1.911	86	0.900	19
1.043	560	505	1.065	992	51	1.028	20
—	—	—	—	—	—	—	—
41.535	21.624	20.471	42.095	39.004	2.531	1.298	—
41.535	21.624	20.471	42.095	39.004	2.531	1.298	—

### Tableau par arrondissements Par villes

11.412	6.354	5.259	11.613	11.785	—373	—0.633	1
4.412	2.351	2.233	4.584	4.293	119	0.554	2
13.712	6.927	6.831	13.758	13.641	71	0.104	3
3.398	1.745	1.655	3.400	3.239	159	0.982	4
32.934	17.377	15.978	33.355	32.958	—24	—0.015	—

Ред. број-№ d'ordre	СРЕЗОВИ Arrondissements	Број кућа Nombre des maisons	С Т А Н О В	
			Ф А К Т И Ч К О - д е	
			мушко sexe masculin	женско sexe féminin
<b>П о с е л и м а</b>				
1	Власотиначки-Vlasotinci . . . . .	5.365	19.125	18.391
2	Јабланички-Jablanica . . . . .	6.058	21.935	20.082
3	Лесковачки-Leskovac . . . . .	6.304	23.030	21.492
4	Масурички-Masurica . . . . .	2.318	7.725	7.479
5	Пољанички-Poljanica . . . . .	2.494	8.713	8.261
6	Пчински-Pčinja . . . . .	6.142	21.051	20.484
	<b>Свега-Total . . . . .</b>	<b>28.681</b>	<b>101.579</b>	<b>96.189</b>
<b>У о п ш т е</b>				
1	Врањска општина-Commune de Vranja . . . . .	2.180	6.093	5.319
2	Власотиначки-Vlasotinci . . . . .	6.197	21.314	20.614
3	Јабланички-Jablanica . . . . .	6.058	21.935	20.082
4	Лесковачки-Leskovac . . . . .	8.952	29.898	28.336
5	Масурички-Masurica . . . . .	2.850	9.459	9.143
6	Пољанички-Poljanica . . . . .	2.494	8.713	8.216
7	Пчински-Pčinja . . . . .	6.142	21.051	20.484
	<b>Свега-Total . . . . .</b>	<b>34.873</b>	<b>118.463</b>	<b>112.239</b>

### У КРАГУЈЕВАЧКИ ОКРУГ

Ред. број-№ d'ordre	ИМЕНА ОПШТИНА Noms des communes	Број кућа Nombre des maisons	С Т А Н О В	
			Ф А К Т И Ч К О - д е	
			мушко sexe masculin	женско sexe féminin
	Крагујевачка-Kragujevac . . . . .	2.765	8.889	6.252
	<b>Свега-Total . . . . .</b>	<b>2.765</b>	<b>8.889</b>	<b>6.252</b>
<b>Г р у ж а н с к и с р е з</b>				
1	Борачка-Borač . . . . .	183	631	626
2	Великошењска-Veliki Šenj . . . . .	162	499	475
3	Витановачка-Vitanovac . . . . .	328	930	918
4	Витковачка-Vitkovac . . . . .	307	981	930
5	Вучковачка-Vučkovica . . . . .	162	494	532
6	Гледићска-Gledić . . . . .	204	650	612
7	Годачичка-Godačica . . . . .	306	1.004	1.007
8	Грабовачка-Grabovac . . . . .	322	878	886

НИШТВО — POPULATION				Фактично становништво 31 децембра 1900 г. - Population de fait le 31 décembre 1900	Прираштај становника у периоду од 1900 до 1905 год. Accroissement de la population dans la période de 1900 à 1905		Red. broj-№ d'ordre
fait		правно — légale			у опште en général	у годиш. проценту pour-cent annuel	
у опште en général	мушко sexe masculin	женско sexe féminin	у опште en général				
<b>P a r v i l l a g e s</b>							
37.516	19.570	18.416	37.986	34.465	3.051	1.770	1
42.017	22.364	20.103	42.467	35.594	6.423	3.609	2
44.522	23.412	21.539	44.951	41.418	3.104	1.499	3
15.204	7.827	7.478	15.305	13.878	1.326	1.911	4
16.974	8.833	8.273	17.106	15.406	1.568	2.036	5
41.535	21.624	20.471	42.095	39.004	2.531	1.298	6
197.768	103.630	96.280	199.910	179.765	18.003	2.003	
<b>E n g é n é r a l</b>							
11.412	6.354	5.259	11.613	11.785	-373	-0.633	1
41.928	21.921	20.649	42.570	38.758	3.170	1.636	2
42.017	22.364	20.103	42.467	35.594	6.423	3.609	3
58.234	30.339	28.370	58.709	55.059	3.175	1.153	4
18.602	9.572	9.133	18.705	17.117	1.485	1.735	5
16.974	8.833	8.273	17.106	15.406	1.563	2.036	6
41.535	21.624	20.471	42.095	39.004	2.531	1.298	7
230.702	121.007	112.258	233.265	212.723	17.979	1.690	

### Y DÉPARTEMENT DE KRAGUJEVAC

НИШТВО — POPULATION				Фактично становништво 31 децембра 1900 г. - Population de fait le 31 décembre 1900	Прираштај становника у периоду од 1900 до 1905 год. Accroissement de la population dans la période de 1900 à 1905		Red. broj-№ d'ordre
fait		правно — légale			у опште en général	у годиш. проценту pour-cent annuel	
у опште en général	мушко sexe masculin	женско sexe féminin	у опште en général				
15.141	9.224	6.237	15.461	15.586	-445	-0.571	
15.141	9.224	6.237	15.461	15.586	-445	-0.571	
<b>A r r o n d i s s e m e n t d e G r u ž a</b>							
1.257	631	626	1.257	1.119	138	2.466	1
974	515	478	993	914	60	1.313	2
1.848	951	918	1.869	1.746	102	1.168	3
1.911	981	930	1.911	1.765	146	1.654	4
1.026	499	533	1.032	945	81	1.714	5
1.262	654	612	1.266	1.044	218	4.176	6
2.011	1.008	1.008	2.016	1.876	135	1.439	7
1.764	908	886	1.794	1.694	70	0.826	8



Ред. број - № d'ordre	ИМЕНА ОПШТИНА Noms des communes	Број кућа Nombre des maisons	СТА Н О В	
			Фактичко - де	
			мушко sexe masculin	женско sexe féminin
9	Грбичка-Grbica . . . . .	269	940	882
10	Грошничка-Grošnica . . . . .	437	1.392	1.327
11	Губеревачка-Guberevac . . . . .	249	768	775
12	Гунцатска-Guncati . . . . .	330	933	1.007
13	Добрачка-Dobrača . . . . .	138	495	474
14	Драгобраћска-Dragobrača . . . . .	312	999	957
15	Драчка-Drača . . . . .	220	770	770
16	Забојничка-Zabojnica . . . . .	302	1.040	1.035
17	Закутска-Zakuta . . . . .	207	651	666
18	Каменичка-Kamenica . . . . .	204	769	761
19	Книћска-Knić . . . . .	376	1.221	1.243
20	Љуљачка-Ljuljaci . . . . .	356	1.144	1.175
21	Опланићска-Oplanić . . . . .	209	774	771
22	Пајсијевачка-Pajsijevići . . . . .	155	456	429
23	Поскуричка-Poskurice . . . . .	245	852	850
24	Радмиловачка-Radmilović . . . . .	360	1.019	1.071
25	Рамаћска-Ramača . . . . .	233	751	750
26	Рогојевачка-Rogojevac . . . . .	239	737	741
27	Становљанска-Stanovi . . . . .	161	510	522
28	Стубалска-Stubal . . . . .	175	473	489
29	Топоничка-Toponica . . . . .	207	715	718
30	Честинска-Čestin . . . . .	325	1.008	977
31	Чукојевачка-Čukojevac . . . . .	187	564	524
	Варошке општине-Communes urbaines . . . . .	—	—	—
	Сеоске општине-Communes rurales . . . . .	7.870	25.048	24.900
	<b>Свега-Total . . . . .</b>	<b>7.870</b>	<b>25.048</b>	<b>24.900</b>

✓ Јасенички срез

1	Аранђеловачка-Arandjelovac . . . . .	338	1.142	852
2	Бањска-Banja . . . . .	240	885	817
3	Белосавачка-Belosavci . . . . .	241	808	782
4	Блазнавска-Blaznava . . . . .	180	606	581
5	Божурачка-Božurnja . . . . .	212	709	679
6	Брезовачка-Brezovac . . . . .	165	603	576
7	Буковичка-Bukovik . . . . .	219	697	684
8	Винчанска-Vinča . . . . .	207	709	743
9	Влакчанска-Vlakča . . . . .	241	700	787
10	Врбичка-Vrbica . . . . .	407	1.247	1.217
11	Вукосавачка-Vukosavci . . . . .	152	462	493
12	Гарашка-Garaši . . . . .	152	511	471
13	Горњотрешњевичка-Gornja Trešnjevica . . . . .	200	615	568
14	Доњошаторачка-Donja Šatornja . . . . .	135	454	452
15	Загоричка-Zagorica . . . . .	169	514	558
16	Јеловичка-Jelovik . . . . .	101	404	380
17	Копљарска-Kopljari . . . . .	223	680	685
18	Липовачка-Lipovac . . . . .	119	369	386
19	Марковачка-Markovac . . . . .	130	472	460
20	Маскарска-Maskar . . . . .	139	438	443

НИШТВО — POPULATION				Фактичко становништво 31 декембра 1900 г.-Population de fait le 31 décembre 1900	Прираштај становника у периоду од 1900 до 1905 год. Accroissement de la population dans la période de 1900 à 1905		Red. broj-N°d'ordre
fait		правно — légale			у опште en général	у годиш. проценту pour-cent annuel	
у опште en général	мушко sexe masculin	женско sexe féminin	у опште en général				
1.822	965	888	1.853	1.740	82	0.943	9
2.719	1.384	1.327	2.711	2.484	235	1.892	10
1.543	746	740	1.486	1.435	108	1.505	11
1.940	934	1.007	1.941	1.813	127	1.401	12
969	500	475	975	862	107	2.483	13
1.956	1.002	961	1.963	1.727	229	2.652	14
1.540	780	763	1.543	1.441	99	1.374	15
2.075	1.065	1.036	2.101	1.904	171	1.796	16
1.317	664	670	1.334	1.201	116	1.932	17
1.530	799	762	1.561	1.365	165	2.418	18
2.464	1.201	1.237	2.438	2.242	222	1.980	19
2.319	1.159	1.178	2.337	2.091	228	2.181	20
1.545	792	771	1.563	1.369	176	2.571	21
885	470	434	904	795	90	2.264	22
1.702	867	850	1.717	1.683	19	0.226	23
2.090	1.035	1.072	2.107	1.900	190	2.000	24
1.501	766	750	1.516	1.366	135	1.977	25
1.478	744	741	1.485	1.290	188	2.915	26
1.032	510	523	1.033	935	97	2.075	27
962	478	491	969	897	65	1.449	28
1.433	725	721	1.446	1.275	158	2.478	29
1.985	1.027	978	2.005	1.903	82	0.862	30
1.088	569	527	1.096	1.031	57	1.106	31
49.948	25.329	24.893	50.222	45.852	4.096	1.795	
49.948	25.329	24.893	50.222	45.852	4.096	1.795	

## Arrondissement de Jasenica

1.994	1.143	846	1.989	2.016	—22	—0.218	1
1.702	890	806	1.696	1.561	141	1.807	2
1.590	811	780	1.591	1.494	96	1.285	3
1.187	616	582	1.198	1.045	142	2.718	4
1.388	709	679	1.388	1.149	239	4.160	5
1.179	612	576	1.188	1.069	110	2.058	6
1.381	699	676	1.375	1.343	38	0.566	7
1.452	709	743	1.452	1.099	353	6.424	8
1.487	750	792	1.542	1.407	80	1.137	9
2.464	1.341	1.285	2.626	2.318	146	1.260	10
955	471	498	969	870	85	1.954	11
982	514	471	985	903	79	1.743	12
1.183	615	568	1.183	1.093	90	1.647	13
906	454	452	906	872	34	0.780	14
1.072	526	558	1.084	1.035	37	0.715	15
784	408	382	790	679	105	3.093	16
1.365	689	685	1.374	1.207	158	2.618	17
755	379	386	765	669	86	2.571	18
932	473	456	929	820	112	2.732	19
881	449	445	894	841	40	0.951	20

Ред. број-№ d'ordre	ИМЕНА ОПШТИНА Noms des communes	Број кућа Nombre des maisons	СТА Н О В	
			Ф А К Т И Ч К О - д е	
			мушко sexe masculin	женско sexe féminin
21	Маслошевска-Masloševo . . . . .	159	488	437
22	Овсишка-Ovsište . . . . .	190	554	549
23	Орашачка-Orašac . . . . .	278	917	882
24	Пласковачка-Plaskovac . . . . .	119	365	375
25	Стојничка-Stojnik . . . . .	217	730	732
26	Страгарска-Stragari . . . . .	361	1.161	1.085
27	Тополска (вар.)-Topola . . . . .	324	987	891
28	Тополска-Topola . . . . .	248	788	719
29	Шаторачка-Šatornja . . . . .	168	554	576
	Варошке општине-Communes urbaines . . . . .	662	2.129	1.743
	Сеоске општине-Communes rurales . . . . .	5.372	17.440	17.117
	<b>Свега-Total . . . . .</b>	<b>6.034</b>	<b>19.569</b>	<b>18.860</b>

✓ К р а г у ј е в а ч к и с р е з

1	Баточинска (вар.)-Batočina . . . . .	70	187	136
2	Баточинска-Batočina . . . . .	267	870	780
3	Белошевачка-Beloševac . . . . .	209	675	633
4	Ботунска-Botunje . . . . .	381	1.138	1.088
5	Брзанска-Brzac . . . . .	608	1.598	1.625
6	Десимировачка-Desimirovac . . . . .	210	698	685
7	Доброводичка-Dobrovodica . . . . .	139	415	393
8	Доњокомаричка-Donja Komarica . . . . .	165	522	492
9	Доњосабаначка-Donja Sabanta . . . . .	80	540	559
10	Жиловничка-Žirovnica . . . . .	261	736	737
11	Јовановачка-Jovanovac . . . . .	158	477	530
12	Кијевска-Kijevo . . . . .	281	795	755
13	Лужничка-Lužnica . . . . .	261	875	930
14	Маршићска-Maršić . . . . .	290	913	918
15	Мечковачка-Mečkovac . . . . .	97	341	331
16	Пајазитовачка-Pajazitovo . . . . .	155	541	549
17	Ресничка-Resnik . . . . .	461	1.387	1.446
18	Трмбашка-Trmbas . . . . .	230	708	706
19	Цветојевачка-Cvetojevac . . . . .	241	789	754
20	Церовачка-Cerovac . . . . .	129	481	454
21	Чумићска-Čumić . . . . .	506	1.530	1.631
	Варошке општине-Communes urbaines . . . . .	70	187	136
	Сеоске општине-Communes rurales . . . . .	5.129	16.029	15.996
	<b>Свега-Total . . . . .</b>	<b>5.199</b>	<b>16.216</b>	<b>16.132</b>

Л е п е н и ч к и с р е з

1	Бадњевачка-Badnjevac . . . . .	325	1.087	1.069
2	Бошњанска-Bošnjani . . . . .	133	482	472
3	Великокрмарска-Veliki Krčmar . . . . .	157	509	565
4	Вишевачка-Viševac . . . . .	179	590	599



НИШТВО — POPULATION				Фактичко становништво 31 декембра 1900 г.—Population de fait le 31 décembre 1900	Прираштај становника у периоду од 1900 до 1905 год. Accroissement de la population dans la période de 1900 à 1905		Red. broj.-№ d'ordre
fait		правно—légale			у опште en général	у годиш. проценту pour-cent annuel	
у опште en général	мушко sexe masculin	женско sexe féminin	у опште en général				
925	509	438	947	874	51	1.167	21
1.103	576	551	1.127	965	138	2.860	22
1.799	945	890	1.835	1.628	171	2.101	23
740	365	375	740	681	59	1.733	24
1.462	732	734	1.466	1.371	91	1.323	25
2.246	1.183	1.082	2.265	2.220	26	0.234	26
1.878	992	894	1.886	1.998	120	1.201	27
1.507	791	721	1.512	1.135	372	6.555	28
1.130	562	576	1.138	1.008	122	2.421	29
3.872	2.135	1.740	3.875	4.014	142	0.708	
34.557	17.778	17.187	34.965	31.356	3.201	2.042	
38.429	19.913	18.927	38.840	35.370	3.059	1.730	

## Arrondissement de Kragujevac

323	201	141	342	305	18	1.180	1
1.650	913	783	1.696	1.528	122	1.597	2
1.308	678	635	1.313	1.189	119	2.002	3
2.226	1.165	1.106	2.271	2.025	201	1.985	4
3.223	1.647	1.633	3.280	3.098	125	0.807	5
1.383	705	684	1.389	1.250	133	2.128	6
808	415	393	808	721	87	2.413	7
1.014	530	492	1.022	849	165	3.651	8
1.099	540	559	1.099	968	131	2.707	9
1.473	745	737	1.482	1.365	108	1.582	10
1.007	482	530	1.012	882	125	2.834	11
1.550	813	765	1.578	1.417	133	1.877	12
1.805	930	936	1.866	1.717	88	1.025	13
1.831	918	917	1.835	1.625	206	2.535	14
672	348	331	679	630	42	1.333	15
1.090	550	550	1.100	977	113	2.313	16
2.833	1.387	1.446	2.833	2.470	363	2.939	17
1.414	707	706	1.413	1.242	172	2.770	18
1.543	806	756	1.562	1.388	155	2.233	19
935	482	454	936	852	83	1.944	20
3.161	1.593	1.637	3.230	3.011	150	0.996	21
323	201	141	342	305	18	1.180	
32.025	16.354	16.050	32.404	29.204	2.821	1.932	
32.348	16.555	16.191	32.746	29.509	2.839	1.951	

## Arrondissement de Lepenica

2.156	1.113	1.073	2.186	2.002	154	1.538	1
954	491	474	965	797	157	3.940	2
974	517	465	982	895	79	1.765	3
1.189	595	597	1.192	1.102	87	1.579	4

Ред. број - N° d'ordre	ИМЕНА ОПШТИНА Noms des communes	Број кућа Nombre des maisons	С Т А Н О В	
			Ф А К Т И Ч К О - Д Е	
			мушко sexe masculin	женско sexe féminin
5	Вучићска-Vučić . . . . .	160	568	559
6	Губеревачка-Guberevac . . . . .	120	403	416
7	Доњорачанска-Donja Rača . . . . .	251	771	785
8	Ђурђевска-Djurdjevo . . . . .	205	663	627
9	Џабарска-Žabari . . . . .	345	1.150	1.066
10	Јарушичка-Jarušice . . . . .	195	620	674
11	Јунковачка-Junkovac . . . . .	328	921	904
12	Клокачка-Kloka . . . . .	264	842	802
13	Лаповска-Larovo . . . . .	1.105	3.114	3.164
14	Малокрчмарска-Mali Krčmari . . . . .	137	127	419
15	Миршевачка-Miraševac . . . . .	253	894	848
16	Наталиначка-Natalinci . . . . .	243	648	628
17	Рачанска-Rača . . . . .	244	633	527
18	Сарановачка-Saranovo . . . . .	366	1.151	1.143
19	Сепачка-Serpi . . . . .	211	778	653
20	Сипићска-Sipić . . . . .	227	784	749
21	Трнавска-Trnava . . . . .	509	1.744	1.723
22	Црнокаљска-Crni Kao . . . . .	131	371	397
23	Шумљанска-Šume . . . . .	181	537	514
	Варошке општине-Communes urbaines . . . . .	1.592	4.395	4.319
	Сеоске општине-Communes rurales . . . . .	4.704	15.292	14.884
	<b>Свега-Total . . . . .</b>	<b>6.296</b>	<b>19.687</b>	<b>19.203</b>

**П р е г л е д п о с р е з о в и м а  
П о в а р о ш и м а**

1	Крагујевачка општина-Com. de Kragujevac	2.765	8.889	6.252
2	Јасенички-Jasenica . . . . .	662	2.129	1.743
3	Крагујевачки-Kragujevac . . . . .	70	187	136
4	Лепенички-Lepenica . . . . .	1.592	4.395	4.319
	<b>Свега-Total . . . . .</b>	<b>5.089</b>	<b>15.600</b>	<b>12.450</b>

**П о с е л и м а**

1	Гружански-Gruža . . . . .	7.870	25.048	24.900
2	Јасенички-Jasenica . . . . .	5.372	17.440	17.117
3	Крагујевачки-Kragujevac . . . . .	5.129	16.029	15.996
4	Лепенички-Lepenica . . . . .	4.704	15.292	14.884
	<b>Свега-Total . . . . .</b>	<b>23.075</b>	<b>73.809</b>	<b>72.897</b>

**У о п ш т е**

1	Крагујевачка општина-Com. de Kragujevac	2.765	8.889	6.252
2	Гружански-Gruža . . . . .	7.870	25.048	24.900
3	Јасенички-Jasenica . . . . .	6.034	19.569	18.860
4	Крагујевачки-Kragujevac . . . . .	5.199	16.216	16.132
	Лепенички-Lepenica . . . . .	6.296	19.687	19.203
	<b>Свега-Total . . . . .</b>	<b>28.164</b>	<b>89.409</b>	<b>85.347</b>

НИШТВО — POPULATION				Фактичко становништво 31 декембра 1900 г. - Population de fait le 31 décembre 1900	Прираштај становника у периоду од 1900 до 1905 год. Accroissement de la population dans la période de 1900 à 1905		Ред. број - № d'ordre
fait		правно — légale			у опште en général	у годиш. проценту pour-cent annuel	
у опште en général	мушко sexe masculin	женско sexe féminin	у опште en général				
1.127	576	559	1.135	1.001	126	2.517	5
819	405	409	814	707	112	3.168	6
1.556	789	788	1.577	1.340	216	3.224	7
1.290	686	628	1.314	1.153	137	2.376	8
2.216	1.174	1.070	2.244	2.025	191	1.836	9
1.294	638	675	1.313	1.141	153	2.682	10
1.825	945	898	1.843	1.681	144	1.713	11
1.644	849	802	1.651	1.508	136	1.804	12
6.278	3.171	3.175	6.346	5.607	671	2.393	13
846	435	423	858	795	51	1.283	14
1.742	904	849	1.753	1.622	120	1.480	15
1.276	741	633	1.374	1.176	100	1.701	16
1.160	683	547	1.230	1.199	— 39	— 0.651	17
2.294	1.169	1.145	2.314	2.109	185	1.754	18
1.431	786	656	1.442	1.185	245	4.132	19
1.533	809	742	1.551	1.405	128	1.822	20
3.467	1.800	1.724	3.524	3.175	292	1.839	21
768	382	397	779	672	96	2.857	22
1.051	552	515	1.067	986	65	1.339	23
8.714	4.595	4.355	8.950	7.982	732	1.834	
30.176	15.615	14.889	30.504	27.302	2.874	2.105	
38.890	20.210	19.244	39.454	35.284	3.606	2.044	

Tableau par arrondissements  
Par villes

15.141	9.224	6.237	15.461	15.586	— 445	— 0.571	1
3.872	2.135	1.740	3.875	4.014	— 142	0.708	2
323	201	141	342	305	18	1.180	3
8.714	4.595	4.355	8.950	7.982	732	1.834	4
28.050	16.155	12.473	28.628	27.887	163	0.117	

Par villages

49.948	25.329	24.893	50.222	45.852	4.096	1.795	1
34.557	17.778	17.187	34.965	31.356	3.201	2.042	2
32.025	16.354	16.050	32.404	29.204	2.821	1.932	3
30.176	15.615	14.889	30.504	27.302	2.874	2.105	4
146.706	75.076	73.019	148.095	133.714	12.992	1.943	

En général

15.141	9.224	6.237	15.461	15.586	— 445	— 0.581	1
49.948	25.329	24.893	50.222	45.852	4.096	1.795	2
38.429	19.913	18.927	38.840	35.370	3.059	1.730	3
32.348	16.555	16.191	32.746	29.509	2.839	1.951	4
38.890	20.210	19.244	39.454	35.284	3.606	2.044	5
174.756	91.231	85.492	176.723	161.601	13.155	1.528	



## VI КРАЈИНСКИ ОКРУГ

Ред. број-№ d'ordre	ИМЕНА ОПШТИНА Noms des communes	Број кућа Nombre des maisons	СТА Н О В	
			ФАКТИЧНО-де	
			МУШКО sexe masculin	ЖЕНСКО sexe féminin
	Неготинска-Negotin . . . . .	1.145	3.282	2.487
	<b>Свега-Total . . . . .</b>	<b>1.145</b>	<b>3.282</b>	<b>2.487</b>
✓ <b>Б р з о п а л а н а ч к и с р е з</b>				
1	<i>Брзопаланачка-Brga Palanka . . . . .</i>	350	858	783
2	Вратњанска-Vratna . . . . .	111	262	273
3	Јабучковачка-Jabukovac . . . . .	801	2.102	1.974
4	Купусишка-Kupusište . . . . .	113	299	307
5	Малајничка-Malajnica . . . . .	186	521	492
6	Малокаменичка-Mala Kamenica . . . . .	190	501	499
7	Мијаиловачка-Mijailovac . . . . .	293	796	739
8	Плавњанска-Plavna . . . . .	307	854	840
9	Слатинска-Slatina . . . . .	175	456	458
10	Уровичка-Urovica . . . . .	568	1.522	1.405
11	Штубичка-Štubik . . . . .	423	1.046	1.040
	Варошке општине-Communes urbaines . . . . .	350	858	783
	Сеоске општине-Communes rurales . . . . .	3.167	8.359	8.027
	<b>Свега-Total . . . . .</b>	<b>3.517</b>	<b>9.217</b>	<b>8.810</b>
✓ <b>К љ у ч к и с р е з</b>				
1	Вајужка-Vajuga . . . . .	162	419	417
2	Велесничка-Velesnica . . . . .	103	280	253
3	Великоврбичка-Velika Vrbica . . . . .	182	530	574
4	Великокаменичка-Velika Kamenica . . . . .	207	605	552
5	Грабовичка-Grabovica . . . . .	303	790	793
6	Берданска-Djerdar . . . . .	299	827	799
7	Корбовска-Karbovo . . . . .	247	711	759
8	<i>Кладовска-Kladovo . . . . .</i>	408	881	902
9	Љубичевачка-Ljubičevac . . . . .	226	608	570
10	Маловрбичка-Mala Vrbica . . . . .	252	742	782
11	Петровоселска-Petrovo selo . . . . .	157	473	416
12	Подвршка-Podvrška . . . . .	256	691	684
13	Ртковска-Rtkovo . . . . .	224	718	747
14	Сипска-Sip . . . . .	128	301	330
15	<i>Текијска-Tekija . . . . .</i>	295	674	658
	Варошке општине-Communes urbaines . . . . .	703	1.555	1.560
	Сеоске општине-Communes rurales . . . . .	2.746	7.695	7.676
	<b>Свега-Total . . . . .</b>	<b>3.449</b>	<b>9.250</b>	<b>9.236</b>
✓ <b>К р а ј и н с к и с р е з</b>				
1	Брусничка-Brusnik . . . . .	465	1.318	1.345
2	Великојасиковачка-Velika Jasikova . . . . .	337	892	858

## VI — DÉPARTEMENT DE KRAJINA

НИШТВО — POPULATION				Фактичко станов- ништво 31 декем- бра 1900 г.-Popu- lation de fait le 31 décembre 1900	Прираштај станов- ника у периоду од 1900 до 1905 год. Accroissement de la population dans la période de 1900 à 1905		Ред. број-№ d'ordre
fait		правно — légale			у опште en général	у годиш. проценту pour-cent annual	
у опште en général	мушко sexe masculin	женско sexe féminin	у опште en général				
5.769	3.305	2.467	5.772	6.267	—498	—1.583	
5.769	3.305	2.467	5.772	6.267	—498	—1.583	

## Arrondissement de Brza Palanka

1.641	878	785	1.663	1.319	322	4.882	1
535	263	273	536	534	1	0.037	2
4.076	2.095	1.973	4.068	4.045	31	0.133	3
606	305	309	614	534	72	2.697	4
1.013	537	494	1.031	1.038	—25	—0.482	5
1.000	505	504	1.009	874	126	2.883	6
1.535	814	744	1.558	1.447	88	1.216	7
1.694	860	839	1.699	1.551	143	1.844	8
914	468	459	927	791	123	3.110	9
2.927	1.516	1.403	2.919	2.497	430	3.444	10
2.086	1.051	1.040	2.091	1.932	154	1.594	11
1.641	878	785	1.663	1.319	322	4.882	
16.386	8.414	8.038	16.452	15.243	1.143	1.500	
18.027	9.292	8.823	18.115	16.562	1.465	1.769	

## Arrondissement de Kluč

836	423	419	842	832	4	0.096	1
533	280	253	533	516	17	0.659	2
1.179	600	566	1.166	1.120	59	1.054	3
1.082	532	553	1.085	1.008	74	1.468	4
1.583	796	794	1.590	1.471	112	1.523	5
1.626	840	799	1.639	1.452	174	2.397	6
1.470	730	759	1.489	1.345	125	1.859	7
1.783	965	919	1.884	1.854	—71	—0.766	8
1.178	608	570	1.178	1.113	65	1.168	9
1.524	744	782	1.526	1.354	170	2.511	10
889	474	416	890	725	164	4.524	11
1.375	697	684	1.381	1.134	241	4.250	12
1.465	728	747	1.475	1.359	106	1.560	13
631	312	332	644	600	31	1.033	14
1.332	688	660	1.348	1.336	—4	—0.060	15
3.115	1.653	1.579	3.232	3.190	—75	—0.471	
	7.764	7.674	15.438	14.029	1.342	1.913	
15.371							
18.486	9.417	9.253	18.670	17.219	1.267	1.472	

## Arrondissement de Krajina

2.663	1.344	1.350	2.694	2.522	141	1.118	1
1.750	909	859	1.768	1.634	116	1.420	2

Ред. број-№ d'ordre	ИМЕНА ОПШТИНА Noms des communes	Број кућа Nombre des maisons	СТАНОВ	
			ФАКТИЧКО-ДЕ	
			МУШКО sexe masculin	ЖЕНСКО sexe féminin
3	Глоговичка-Glogovica . . . . .	261	665	665
4	Дубочанска-Dubočane . . . . .	212	539	535
5	Копривничка-Koprivnica . . . . .	371	1.006	971
6	Лучка-Лука . . . . .	289	752	752
7	Малојасиковачка-Mala Jasikova . . . . .	140	350	341
8	Метришка-Metriš . . . . .	165	494	505
9	Поповичка-Popovica . . . . .	261	753	731
10	Салашка-Salaš . . . . .	234	613	635
11	Сиколска-Sikole . . . . .	369	1.024	1.049
12	Трњанска-Trnjane . . . . .	234	589	593
13	Шаркаменска-Šarkamen . . . . .	177	450	430
	Варошке општине-Communes urbaines . . . . .	—	—	—
	Сеоске општине-Communes rurales . . . . .	3.515	9.445	9.410
	<b>Свега-Total . . . . .</b>	<b>3.515</b>	<b>9.445</b>	<b>9.410</b>

**Неготински срез**

1	Брестовачка-Brestovac . . . . .	137	362	384
2	Буковчанска-Bukovče . . . . .	413	1.227	1.239
3	Вељковачка-Veljkovo . . . . .	95	270	257
4	Видровачка-Vidrovac . . . . .	311	868	872
5	Дупљанска-Dupljane . . . . .	201	566	581
6	Душановачка-Dušanovac . . . . .	457	1.255	1.214
7	Јасеничка-Jasenica . . . . .	233	635	615
8	Карбуловска-Karbulovo . . . . .	170	470	497
9	Кобишничка-Kobišnica . . . . .	367	1.079	1.117
10	Милошевска-Miloševo . . . . .	121	316	317
11	Мокрањска-Mokranje . . . . .	391	1.059	1.028
12	Праховска-Prahovo . . . . .	332	950	895
13	Радужевацка-Radujevac . . . . .	491	1.375	1.362
14	Рајачка-Rajac . . . . .	308	833	830
15	Речанска-Rečka . . . . .	233	638	620
16	Рогљевска-Rogljevo . . . . .	242	638	653
17	Самариновачка-Samarinovac . . . . .	110	347	323
18	Србовска-Srbovo . . . . .	137	375	370
19	Тамничка-Tamnič . . . . .	295	788	828
20	Чубарска-Čubra . . . . .	248	652	641
	Варошке општине-Communes urbaines . . . . .	—	—	—
	Сеоске општине-Communes rurales . . . . .	5.292	14.703	14.643
	<b>Свега-Total . . . . .</b>	<b>5.292</b>	<b>14.703</b>	<b>14.643</b>

**Поречки срез**

1	Бољетинска-Boljetin . . . . .	169	419	376
2	Голубињска-Golubinje . . . . .	206	562	530
3	Горњанска-Gornjane . . . . .	421	1.116	1.156
4	Доњомилановачка-Donji Milanovac . . . . .	590	1.533	1.395
5	Клокочевачка-Klokočevac . . . . .	208	536	548



НИШТВО — POPULATION				Фактичко станов- ништво 31. декем- бра 1900 г. - Popu- lation de fait le 31 décembre 1900	Прираштај станов- ника у периоду од 1900 до 1905 год. Accroissement de la population dans la pé- riode de 1900 à 1905		Ред. број - № d'ordre
fait		у правно — légale			у опште en général	у годиш. проценту pour-cent annuel	
у опште en général	мушко sexe masculin	женско sexe féminin	у опште en général				
1.330	690	673	1.363	1.474	-144	-1.954	3
1.074	544	535	1.079	1 010	64	1.267	4
1.977	1.007	971	1.978	1.890	87	0.921	5
1.504	774	758	1.532	1.505	-1	-0.013	6
691	353	341	694	668	23	0.689	7
999	499	505	1.004	915	84	1.836	8
1.484	756	731	1.487	1.472	12	0.163	9
1.248	654	643	1.297	1.244	4	0.064	10
2.073	1.057	1.054	2.111	2.064	9	0.087	11
1.182	589	593	1.182	1.106	76	1.374	12
880	457	432	889	849	31	0.730	13
—	—	—	—	—	—	—	—
18.855	9.633	9.445	19.078	18.353	502	0.547	
18.855	9.633	9.445	19.078	18.353	502	0.547	

## A r r o n d i s s e m e n t d e N e g o t i n

746	378	386	764	689	57	1.655	1
2.466	1.236	1.239	2.475	2.206	260	2.357	2
527	279	257	536	464	63	2.716	3
1.740	872	872	1.744	1.615	125	1.548	4
1.147	568	581	1.149	1.007	140	2.781	5
2.469	1.296	1.221	2.517	2.282	187	1.639	6
1.250	637	615	1.252	1.195	55	0.921	7
967	479	498	977	901	66	1.465	8
2.196	1.090	1.119	2.209	2.280	-84	-0.737	9
633	325	317	642	574	59	2.056	10
2.087	1.090	1.028	2.118	1.951	136	1.394	11
1.845	973	903	1.876	1.663	182	2.189	12
2.737	1.365	1.363	2.728	2.484	253	2.037	13
1.663	856	831	1.687	1.610	53	0.658	14
1.258	649	618	1.267	1.169	89	1.523	15
1.291	666	656	1.322	1.193	98	1.643	16
670	355	324	679	604	66	2.185	17
745	376	370	746	699	46	1.316	18
1.616	835	828	1.663	1.529	87	1.138	19
1.293	669	643	1.312	1.205	88	1.461	20
—	—	—	—	—	—	—	—
29.346	14.994	14.669	29.663	27.320	2.026	1.483	
29.346	14.994	14.669	29.663	27.320	2.026	1.483	

## A r r o n d i s s e m e n t d e P o r e č

795	419	376	795	694	101	2.911	1
1.092	565	530	1.095	1.038	54	1.040	2
2.272	1.123	1.156	2.279	2.182	90	0.825	3
2.926	1.500	1.395	2.895	2.649	277	2.091	4
1.084	541	549	1.090	955	129	2.702	5

Ред. број-№ d'ordre	ИМЕНА ОПШТИНА Noms des communes	Број кућа Nombre des maisons	СТА Н О В	
			ФАКТИЧКО - де	
			мушко sexe masculin	женско sexe féminin
6	Мирочка-Miroč . . . . .	97	274	256
7	Мошњанска-Mosna . . . . .	118	298	290
8	Рудноглавска-Rudna Glava . . . . .	337	908	876
9	Танђанска-Tanda . . . . .	143	366	372
10	Топоничка-Toponica . . . . .	161	459	402
11	Црнајачка-Crnajka . . . . .	224	650	647
	Варошке општине-Communes urbaines . . .	590	1.533	1.393
	Сеоске општине-Communes rurales . . .	2.084	5.588	5.453
	<b>Свега-Total . . . . .</b>	<b>2.674</b>	<b>7.121</b>	<b>6.846</b>
<b>Преглед по срезовима</b>				
<b>П о в а р о ш и м а</b>				
1	Неготинска општина-Commune de Negotin	1.145	3.282	2.487
2	Брзопаланачки-Vrza Palanka . . . . .	350	858	783
3	Кључки-Ključ . . . . .	703	1.555	1.560
4	Поречки-Poreč . . . . .	590	1.533	1.393
	<b>Свега-Total . . . . .</b>	<b>2.719</b>	<b>7.050</b>	<b>6.066</b>
<b>П о с е л и м а</b>				
1	Брзопаланачки-Vrza Palanka . . . . .	3.167	8.359	8.027
2	Кључки-Ključ . . . . .	2.746	7.695	7.976
3	Крајински-Krajina . . . . .	3.515	9.445	9.410
4	Неготински-Negotin . . . . .	5.292	14.703	14.643
5	Поречки-Poreč . . . . .	2.084	5.588	5.453
	<b>Свега-Total . . . . .</b>	<b>16.873</b>	<b>45.968</b>	<b>45.366</b>
<b>У о п ш т е</b>				
1	Неготинска општина-Commune de Negotin	1.145	3.282	2.487
2	Брзопаланачки-Vrza Palanka . . . . .	3.517	9.217	8.810
3	Кључки-Ključ . . . . .	3.449	9.250	9.236
4	Крајински-Krajina . . . . .	3.515	9.445	9.410
5	Неготински-Negotin . . . . .	5.292	14.703	14.643
6	Поречки-Poreč . . . . .	2.674	7.121	6.846
	<b>Свега-Total . . . . .</b>	<b>19.592</b>	<b>53.018</b>	<b>51.432</b>

НИШТВО — POPULATION				ФАКТИЧКО СТАНОВНИШТВО 31 ДЕКЕМБРА 1900 г.—Population de fait le 31 décembre 1900	Прираштај становника у периоду од 1900 до 1905 год. Accroissement de la population dans la période de 1900 à 1905		Ред. број—№ d'ordre
fait		правно — légale			у опште en général	у годиш. проценту pour-cent annuel	
у опште en général	мушко sexe masculin	женско sexe féminin	у опште en général				
530	279	256	535	492	38	1.545	6
588	307	290	597	558	30	1.075	7
1.784	914	879	1.793	1.557	227	2.916	8
738	371	373	744	679	59	1.764	9
861	458	401	859	813	48	1.181	10
1.297	665	648	1.313	1.231	66	1.072	11
2.926	1.500	1.395	2.895	2.649	277	3.590	
11.041	5.642	5.458	11.100	10.199	842	1.651	
13.967	7.142	6.853	13.995	12.848	1.119	1.742	

Tableau par arrondissements  
Par villes

5.769	3.305	2.467	5.772	6.267	—498	—1.583	1
1.641	878	785	1.663	1.319	322	4.882	2
3.115	1.653	1.579	3.232	3.190	—75	—0.471	3
2.926	1.500	1.395	2.895	2.649	277	3.590	4
13.116	7.158	6.069	13.227	13.157	—41	0.062	

Par villages

16.386	8.414	8.038	16.452	15.243	1.143	1.500	1
15.371	7.764	7.674	15.438	14.029	1.342	1.913	2
18.855	9.633	9.445	19.078	18.353	502	0.547	3
29.346	14.994	14.669	29.663	27.320	2.026	1.483	4
11.041	5.642	5.458	11.100	10.199	842	1.651	5
91.334	46.625	45.441	92.066	85.412	5.922	1.387	

En général

5.769	3.305	2.467	5.772	6.267	—498	—1.580	1
18.027	9.292	8.823	18.115	16.562	1.465	1.769	2
18.486	9.417	9.253	18.670	17.219	1.267	1.472	3
18.855	9.633	9.445	19.078	18.353	502	0.547	4
29.346	14.994	14.669	29.663	27.320	2.026	1.483	5
13.967	7.142	6.853	13.995	12.848	1.119	1.742	6
104.450	53.783	51.510	105.293	98.569	5.881	1.193	



## VII — КРУШЕВАЧКИ ОКРУГ

Г'ед. број-№ d'ordre	ИМЕНА ОПШТИНА Noms des communes	Број кућа Nombre des maisons	СТА Н О В	
			ФАКТИЧНО - Д Е	
			МУШКО sexe masculin	ЖЕНСКО sexe féminin
	Крушевачка-Kruševac . . . . .	1.386	4.690	3.311
	<b>Свега-Total . . . . .</b>	<b>1.386</b>	<b>4.690</b>	<b>3.311</b>

## Ж у п с к и с р е з

1	Александровачка-Aleksandrovac . . . . .	727	2.454	2.377
2	Витковачка-Vitkovo . . . . .	171	619	585
3	Горњоступањска-Gornji Stupanj . . . . .	186	535	535
4	Доброљубачка-Dobroljubci . . . . .	179	634	593
5	Плешка-Pleš . . . . .	394	1.380	1.280
6	Плочка-Plоча . . . . .	220	877	807
7	Ратајска-Rataje . . . . .	465	1.511	1.561
8	Трнавачка-Trnavci . . . . .	422	1.405	1.411
	Варошке општине-Communes urbaines . . .	727	2.454	2.377
	Сеоске општине-Communes rurales . . .	2.037	6.961	6.772
	<b>Свега-Total . . . . .</b>	<b>2.764</b>	<b>9.415</b>	<b>9.149</b>

## К о п а о н и ч к и с р е з

1	Бруска-Brus . . . . .	532	1.941	1.852
2	Влајковачка-Vlajkovci . . . . .	199	828	809
3	Дубачка-Dupci . . . . .	319	1.122	1.088
4	Златарска-Zlatari . . . . .	246	948	956
5	Криворечка-Kriva Reka . . . . .	63	323	333
6	Лепеначка-Lепенас . . . . .	259	973	971
7	Расинска-Rasina . . . . .	229	925	868
	Варошке општине-Communes urbaines . . .	532	1.941	1.852
	Сеоске општине-Communes rurales . . .	1.315	5.119	5.025
	<b>Свега-Total . . . . .</b>	<b>1.847</b>	<b>7.060</b>	<b>6.877</b>

## Р а ж а њ с к и с р е з

1	Браљинска-Braljina . . . . .	169	562	563
2	Брачинска-Bračin . . . . .	258	902	861
3	Витошевачка-Vitoševac . . . . .	243	906	835
4	Лучинска-Lučina . . . . .	240	433	432
5	Подгорачка-Podgorac . . . . .	260	997	874
6	Појатска-Pojate . . . . .	130	409	419
7	Праскочка-Praskoč . . . . .	131	460	461
8	Ражањска-Ražanj . . . . .	328	1.002	980
9	Рујшка-Rujšte . . . . .	202	719	697

## VII — DÉPARTEMENT DE KRUSZYAC

НИШТВО -- POPULATION				Фактичко становништво 31 декембра 1900 г. - Population de fait le 31 décembre 1900	Прираштај становника у периоду од 1900 до 1905 год. Accroissement de la population dans la période de 1900 à 1905		Ред. број - № d'ordre
fait		правно — légale			у опште en général	у годиш. проценту pour-cent annuel	
у опште en général	мушко sexe masculin	женско sexe féminin	у опште en général				
8.001	4.862	3.323	8.185	7.767	234	0.603	
8.001	4.862	3.323	8.185	7.767	234	0.603	

## Arrondissement de Župa

4.831	2.537	2.383	4.920	4.382	449	2.049	1
1.204	624	582	1.206	1.060	144	2.717	2
1.070	587	574	1.161	1.091	21	0.385	3
1.227	638	593	1.231	1.070	157	2.935	4
2.660	1.428	1.287	2.715	2.528	132	1.044	5
1.684	882	807	1.689	1.601	83	1.037	6
3.072	1.551	1.568	3.119	2.817	255	1.796	7
2.816	1.420	1.408	2.828	2.556	260	2.034	8
4.831	2.537	2.383	4.920	4.382	449	2.049	
13.733	7.130	6.819	13.949	12.723	1.010	1.588	
18.564	9.667	9.202	18.869	17.105	1.459	1.706	

## Arrondissement de Kopanik

3.793	1.996	1.854	3.850	3.400	393	2.312	1
1.637	832	809	1.641	1.459	178	2.440	2
2.210	1.114	1.091	2.205	2.049	161	1.571	3
1.904	964	959	1.923	1.740	164	1.885	4
656	326	333	659	616	40	1.299	5
1.944	1.013	975	1.988	1.722	222	2.578	6
1.793	932	868	1.800	1.608	185	2.301	7
3.793	1.996	1.854	3.850	3.400	393	2.312	
10.144	5.181	5.035	10.216	9.194	950	2.067	
13.937	7.177	6.889	14.066	12.594	1.343	2.133	

## Arrondissement de Ražanj

1.125	569	560	1.129	979	146	2.983	1
1.763	915	861	1.776	1.586	177	2.232	2
1.741	929	835	1.764	1.525	216	2.833	3
865	433	427	860	768	97	2.526	4
1.871	1.012	891	1.903	1.731	140	1.618	5
828	417	420	837	757	71	1.876	6
921	482	461	943	868	53	1.221	7
1.982	1.010	981	1.991	1.955	27	0.276	8
1.416	739	697	1.436	1.302	114	1.751	9

Ред. број-№ d'ordre	ИМЕНА ОПШТИНА Noms des communes	Број кућа Nombre des maisons	СТАНОВ	
			Фактичко-де	
			мушко sexe masculin	женско sexe féminin
10	Скоричка-Skorica . . . . .	206	662	615
11	Смиловачка-Smilovac . . . . .	192	609	577
12	Сталаћска-Stalać . . . . .	304	837	811
13	Ћићевачка-Ćičevac . . . . .	534	1.685	1.525
14	Шеткарска-Šetka . . . . .	203	745	686
	Варошке општине-Communes urbaines . .	328	1.002	980
	Сеоске општине-Communes rurales . . .	3.072	9.926	9.356
	<b>Свега-Total . . . . .</b>	<b>3.400</b>	<b>10.928</b>	<b>10.336</b>

✓ Р а с и н с к и с р е з

1	Беловодска-Bela Voda . . . . .	220	586	602
2	Бивољска-Bivolje . . . . .	291	843	831
3	Браљинска-Braļjina . . . . .	126	408	406
4	Великошиљеговачка-Veliki Šiljegovac . .	304	1.027	1.041
5	Витановачка-Vitanovac . . . . .	276	800	799
6	Гагловска-Gaglovo . . . . .	278	921	876
7	Гарска-Gare . . . . .	130	423	420
8	Глобдерска-Globoder . . . . .	422	1.301	1.243
9	Града Сталаћа-Stalać . . . . .	267	790	744
10	Дворанска-Dvorani . . . . .	247	791	755
11	Дединска-Dedina . . . . .	479	1.418	1.396
12	Доњоступањска-Donji Stupanj . . . . .	260	789	869
13	Ђуниска-Djunis . . . . .	272	903	912
14	Јасичка-Jasika . . . . .	343	1.027	1.015
15	Каоничка-Kaonik . . . . .	226	829	764
16	Кобиљска-Kobilje . . . . .	221	663	608
17	Коњуска-Konjusi . . . . .	374	1.043	1.008
18	Кукљинска-Kukljin . . . . .	292	791	800
19	Купачка-Kurci . . . . .	423	1.356	1.316
20	Ломничка-Lomnica . . . . .	241	710	710
21	Маловрбничка-Mala Vrbnica . . . . .	168	504	461
22	Малоречка-Mala Reka . . . . .	130	466	447
23	Мешевачка-Meševo . . . . .	167	445	459
24	Мрмошка-Mrmoš . . . . .	303	955	909
25	Падешка-Padež . . . . .	178	517	478
26	Паруновачка-Parunovac . . . . .	251	801	740
27	Пенељевачка-Pereljevac . . . . .	379	1.040	1.105
28	Позлатска-Pozlata . . . . .	267	896	870
29	Рибарска-Ribari . . . . .	370	1.288	1.224
30	Степошка-Stepoš . . . . .	363	1.048	983
31	Трмчарска-Trmčari . . . . .	240	807	707
32	Читлаучка-Čitluk . . . . .	170	509	496
33	Шаначка-Šanac . . . . .	132	435	423
34	Шашиловачка-Šašilovac . . . . .	289	824	802
	Варошке општине-Communes urbaines . .	—	—	—
	Сеоске општине-Communes rurales . . .	9.097	27.954	27.219
	<b>Свега-Total . . . . .</b>	<b>9.097</b>	<b>27.954</b>	<b>27.219</b>



Н И Ш Т В О — P O P U L A T I O N				ФАКТИЧКО СТАНОВНИ- ШТВО 31 ДЕКЕМБРА 1900 г.-Population de fait le 31 dé- cembre 1900	Прираштај станов- ника у периоду од 1900 до 1905 год. Accroissement de la population dans la pé- riode de 1900 à 1905		Ред. број-№ d'ordre
f a i t		п р а в н о — l é g a l e			у опште en général	у годиш. проценту pour-cent annuel	
у опште en général	мушко sexe masculin	женско sexe féminin	у опште en général				
1.277	666	615	1.281	1.170	107	1.829	10
1.186	632	579	1.211	1.068	118	2.210	11
1.648	852	812	1.664	1.506	142	1.886	12
3.210	1.729	1.528	3.257	3.014	196	1.301	13
1.431	760	686	1.446	1.284	147	2.290	14
1.982	1.010	981	1.991	1.955	27	0.436	
19.282	10.135	9.872	19.507	17.558	1.724	1.964	
21.264	11.145	10.353	21.498	19.513	1.751	1.795	

## A r r o n d i s s e m e n t d e R a s i n a

1.188	609	603	1.212	1.101	87	1.580	1
1.674	843	831	1.674	1.512	162	2.143	2
814	415	406	821	735	79	2.150	3
2.068	1.032	1.041	2.073	1.825	243	2.663	4
1.599	817	802	1.619	1.452	147	2.025	5
1.797	924	876	1.800	1.576	221	2.805	6
843	429	418	847	752	91	2.420	7
2.544	1.313	1.243	2.556	2.272	272	2.394	8
1.534	790	744	1.534	1.439	95	1.320	9
1.546	799	756	1.555	1.462	84	1.149	10
2.814	1.428	1.398	2.826	2.569	245	1.907	11
1.658	813	871	1.684	1.482	176	2.375	12
1.815	923	916	1.839	1.722	93	1.080	13
2.042	1.039	1.015	2.054	1.842	200	2.172	14
1.593	832	766	1.598	1.457	136	1.867	15
1.271	663	608	1.271	1.178	93	1.558	16
2.051	1.090	1.019	2.109	1.902	149	1.567	17
1.591	805	800	1.605	1.459	132	1.809	18
2.672	1.394	1.318	2.712	2.501	171	1.367	19
1.420	718	710	1.428	1.293	127	1.964	20
965	509	463	972	880	85	1.932	21
913	468	446	914	936	23	2.625	22
904	473	458	931	875	29	0.663	23
1.864	978	909	1.887	1.660	204	2.458	24
995	517	478	995	828	167	4.034	25
1.514	812	744	1.556	1.340	201	3.000	26
2.145	1.057	1.105	2.162	1.830	315	3.443	27
1.766	897	970	1.767	1.620	146	1.802	28
2.512	1.311	1.230	2.541	2.320	192	1.655	29
2.031	1.093	997	2.090	1.730	301	3.480	30
1.514	815	707	1.522	1.243	271	4.360	31
1.005	526	496	1.022	885	120	2.712	32
858	448	421	869	737	121	3.284	33
1.626	841	802	1.643	1.509	117	1.551	34
—	—	—	—	—	—	—	—
55.173	28.421	27.267	55.688	49.921	5.249	2.103	
55.173	28.421	27.267	55.688	49.924	5.249	2.103	

Ред. број-№ d'ordre	ИМЕНА ОПШТИНА Noms des communes	Број кућа Nombre des maisons	СТАНОВ	
			ФАКТИЧКО-ДЕ	
			МУШКО sexe masculin	ЖЕНСКО sexe féminin
✓ Трстенички срез				
1	Брезовичка-Brezovica . . . . .	128	407	443
2	Великодреновска-Velika Drenova . . . . .	633	1.740	1.745
3	Ведућска-Veluče . . . . .	165	550	539
4	Врњачка-Vrnjci . . . . .	305	861	803
5	Дубљанска-Dublje . . . . .	203	555	533
6	Јасиковачка-Jasikovica . . . . .	231	787	741
7	Љубостињска-Ljubostinja . . . . .	479	1.445	1.389
8	Малосугубинска-Mala Sugubina . . . . .	299	907	955
9	Медвеђска-Medvedja . . . . .	529	1.478	1.418
10	Милутовачка-Milutovac . . . . .	496	1.428	1.302
11	Новоселска-Novo Selo . . . . .	360	1.085	999
12	Омашничка-Omašnica . . . . .	319	1.008	995
13	Опачка-Odžaci . . . . .	297	910	906
14	Почековачка-Počekovina . . . . .	360	1.006	927
15	Рајиначка-Rajinas . . . . .	133	427	375
16	Станишиначка-Stanišinci . . . . .	77	293	286
17	Стопањска-Stopanja . . . . .	250	723	686
18	Трстеничка-Trstenik . . . . .	506	1.439	1.257
	Варошке општине-Communes urbaines . . . . .	506	1.439	1.257
	Сеоске општине-Communes rurales . . . . .	5.264	15.610	15.042
	<b>Свега-Total . . . . .</b>	<b>5.770</b>	<b>17.049</b>	<b>16.299</b>
Преглед по срезовима По варошима				
1	Крушевачка општина-Com. de Kruševac . . . . .	1.386	4.690	3.311
2	Жупски-Župa . . . . .	727	2.454	2.377
3	Конаонички-Конаоник . . . . .	532	1.941	1.852
4	Ражањски-Ražanj . . . . .	328	1.002	980
5	Трстенички-Trstenik . . . . .	506	1.439	1.257
	<b>Свега-Total . . . . .</b>	<b>3.479</b>	<b>11.526</b>	<b>9.777</b>
По селима				
1	Жупски-Župa . . . . .	2.037	6.961	6.772
2	Конаонички-Конаоник . . . . .	1.315	5.119	5.025
3	Ражањски-Ražanj . . . . .	3.072	9.926	9.356
4	Расински-Rasina . . . . .	9.097	27.954	27.219
5	Трстенички-Trstenik . . . . .	5.264	15.610	15.042
	<b>Свега-Total . . . . .</b>	<b>20.785</b>	<b>65.570</b>	<b>63.414</b>

НИШТВО — POPULATION				ФАКТИЧКО СТАНОВИ- ШТВО 31 ДЕКЕМБРА 1900 г. - Population de fait le 31 dé- cembre 1900	Прираштај станов- ника у периоду од 1900 до 1905 год. Accroissement de la population dans la pé- riode de 1900 à 1905		Ред. број - № d'ordre
fait		правно — légale			у опште en général	у годиш. проценту pour-cent annual	
у опште en général	мушко sexe masculin	женско sexe féminin	у опште en général				

## Arrondissement de Trstenik

850	415	443	858	759	91	2.398	1
3.485	1.781	1.747	3.528	3.278	207	1.263	2
1.089	564	539	1.103	998	91	1.824	3
1.664	886	810	1.696	1.378	286	4.151	4
1.088	560	534	1.094	980	108	2.204	5
1.528	801	742	1.543	1.378	150	2.177	6
2.834	1.465	1.391	2.856	2.564	270	2.106	7
1.862	950	956	1.906	1.728	134	1.551	8
2.896	1.511	1.420	2.931	2.687	209	1.555	9
2.730	1.428	1.302	2.730	2.654	76	0.573	10
2.084	1.106	1.001	2.107	1.839	245	2.664	11
2.003	1.011	995	2.006	1.798	205	2.280	12
1.816	919	907	1.826	1.673	143	1.710	13
1.933	1.006	927	1.933	1.801	132	1.466	14
802	433	375	808	723	79	2.185	15
579	293	286	579	552	27	0.978	16
1.409	728	687	1.415	1.238	171	2.763	17
2.696	1.507	1.265	2.772	2.660	36	0.271	18
2.696	1.507	1.265	2.772	2.660	36	0.271	
30.652	15.857	15.062	30.919	28.028	2.624	1.872	
33.348	17.364	16.327	33.691	30.688	2.660	1.734	

Tableau par arrondissements  
Par villes

8.001	4.862	3.323	8.185	7.767	234	0.603	1
4.831	2.537	2.383	4.920	4.382	449	2.049	2
3.793	1.996	1.854	3.850	3.400	393	2.312	3
1.982	1.010	981	1.991	1.955	27	0.436	4
2.696	1.507	1.265	2.772	2.660	36	0.271	5
21.303	11.912	9.806	21.718	20.164	1.139	1.130	

## Par villages

13.733	7.130	6.819	13.949	12.723	1.010	1.588	1
10.144	5.181	5.035	10.216	9.194	950	2.067	2
19.282	10.135	9.372	19.507	17.558	1.724	1.964	3
55.173	28.421	27.267	55.688	49.924	5.249	2.103	4
30.652	15.857	15.062	30.919	28.028	2.624	1.872	5
128.984	66.724	63.555	130.279	117.427	11.557	1.968	



Ред. број-№ d'ordre	СРЕЗОВИ Arrondissements	Број кућа Nombre des maisons	СТАНОВ	
			ФАКТИЧКО - де	
			МУШКО sexe masculin	ЖЕНСКО sexe féminin
<b>У О П Ш Т Е</b>				
1	Крушевачка општина-Com. de Kruševac .	1.386	4.690	3.311
2	Жупски-Župa . . . . .	2.764	9.415	9.149
3	Конаонички-Конаоник . . . . .	1.847	7.060	6.877
4	Ражањски-Ražanj . . . . .	3.400	10.928	10.336
5	Расински-Rasina . . . . .	9.097	27.954	27.219
6	Трстенички-Trstenik . . . . .	5.770	17.049	16.299
	<b>Свега-Total . . . . .</b>	<b>24.264</b>	<b>77.096</b>	<b>73.191</b>

### VIII — МОРАВСКИ ОКРУГ

Ред. број-№ d'ordre	ИМЕНА ОПШТИНА Noms des communes	Број кућа Nombre des maisons	СТАНОВ	
			ФАКТИЧКО - де	
			МУШКО sexe masculin	ЖЕНСКО sexe féminin
	Ђупријска-Ђуприја . . . . .	917	2.861	2.356
	<b>Свега-Total . . . . .</b>	<b>917</b>	<b>2.861</b>	<b>2.356</b>

### Белички срез

1	Багрданска-Bagrdan . . . . .	328	1.005	920
2	Беличка-Belica . . . . .	258	898	863
3	Буковчанска-Bukovče . . . . .	97	323	308
4	Бунарска-Bunar . . . . .	182	638	631
5	Винорачка-Vinogača . . . . .	101	346	313
6	Врановачка-Vranovac . . . . .	218	754	683
7	Главиначка-Glavinas . . . . .	145	518	522
8	Горњоштиљанска-Gornje Štiplje . . . . .	76	238	223
9	Деоничка-Deonica . . . . .	350	1.174	1.108
10	Драгоцветска-Dragocvet . . . . .	429	1.296	1.429
11	Драгошевачка-Dragoševac . . . . .	133	481	458
12	Јагодинска-Jagodina . . . . .	966	2.799	2.295
13	Јовачка-Jovac . . . . .	317	1.021	953
14	Ланишка-Lanište . . . . .	196	657	627
15	Ловачка-Lovci . . . . .	154	475	464
16	Лоћичка-Loćika . . . . .	265	850	816
17	Мајурска-Majur . . . . .	179	617	610
18	Мијатовачка-Mijatovac . . . . .	143	485	475
19	Милошевска-Miloševac . . . . .	309	929	861
20	Пањевачка-Panjevac . . . . .	130	400	399

НИШТВО — POPULATION				Фактично становништво 31 декембра 1900 г. - Population de fait le 31 décembre 1900	Прираштај становника у периоду од 1900 до 1905 год. Accroissement de la population dans la période de 1900 à 1905		Ред. број - № d'ordre
fait		правно — légale			у опште en général	у годиш. проценту pour-cent annuel	
у опште en général	мушко sexe masculin	женско sexe féminin	у опште en général				
<b>E n g é n é r a l</b>							
8.001	4.862	3.323	8.185	7.767	234	0.603	1
18.564	9.667	9.202	18.869	17.105	1.459	1.706	2
13.937	7.177	6.889	14.066	12.594	1.343	2.133	3
21.264	11.145	10.353	21.498	19.513	1.751	1.795	4
55.173	28.421	27.267	55.688	49.924	5.249	2.103	5
33.348	17.364	16.327	33.691	30.688	2.660	1.734	6
150.287	78.636	73.361	151.997	137.591	12.696	1.846	

### VIII — DÉPARTEMENT DE MORAVA

НИШТВО — POPULATION				Фактично становништво 31 декембра 1900 г. - Population de fait le 31 décembre 1900	Прираштај становника у периоду од 1900 до 1905 год. Accroissement de la population dans la période de 1900 à 1905		Ред. број - № d'ordre
fait		правно — légale			у опште en général	у годиш. проценту pour-cent annuel	
у опште en général	мушко sexe masculin	женско sexe féminin	у опште en général				
5.217	2.906	2.333	5.239	5.155	62	0.241	
5.217	2.906	2.333	5.239	5.155	63	0.241	

### Arrondissement de Belica

1.925	1.003	917	1.920	1.766	159	1.801	1
1.761	898	863	1.761	1.559	202	2.591	2
631	323	308	631	548	83	3.029	3
1.269	639	631	1.270	1.137	132	2.322	4
659	357	311	668	583	76	2.607	5
1.437	759	683	1.442	1.308	129	1.972	6
1.040	538	528	1.066	870	170	3.908	7
461	241	223	464	408	53	2.598	8
2.282	1.186	1.108	2.294	2.111	171	1.620	9
2.725	1.317	1.425	2.742	2.472	253	2.047	10
939	489	458	947	783	156	3.985	11
5.094	2.490	2.249	4.739	4.776	318	1.332	12
1.974	1.052	959	2.011	1.694	280	3.306	13
1.284	659	626	1.285	1.116	168	3.011	14
939	481	467	948	831	108	2.599	15
1.666	867	815	1.682	1.533	133	1.735	16
1.227	635	610	1.245	1.097	130	2.370	17
960	495	474	969	866	94	2.171	18
1.790	930	862	1.792	1.592	198	2.487	19
799	401	399	800	716	83	2.318	20

Ред. број-№ d'ordre	ИМЕНА ОПШТИНА Noms des communes	Број кућа Nombre des maisons	СТАНОВ	
			Фактичко-де	
			мушко sexe masculin	женско sexe féminin
21	Праћинска-Pracina . . . . .	224	652	615
22	Рибарска-Ribare . . . . .	254	802	797
23	Трешњевичка-Trešnjevica . . . . .	191	615	601
24	Шантаровачка-Šantarovac . . . . .	132	440	439
	Варошке општине-Communes urbaines . . . . .	1.294	3.804	3.215
	Сеоске општине-Communes rurales . . . . .	4.483	14.609	14.195
	<b>Свега-Total . . . . .</b>	<b>5.777</b>	<b>18.413</b>	<b>17.410</b>

✓ Деспотовачки срез

1	Белајачка-Beljačka . . . . .	143	378	402
2	Богавска-Bogava . . . . .	79	274	254
3	Брестовачка-Brestovo . . . . .	91	325	305
4	Буковачка-Bukovac . . . . .	106	378	334
5	Великопоповићска-Veliki Popović . . . . .	268	794	734
6	Виринска-Virina . . . . .	139	475	432
7	Витаначка-Vitanci . . . . .	145	462	455
8	Глоговачка-Glogovac . . . . .	293	944	970
9	Грабовичка-Grabovica . . . . .	198	617	592
10	Деспотовачка-Despotovac . . . . .	199	690	684
11	Дубочка-Duboka . . . . .	228	713	684
12	Жидиљска-Židilje . . . . .	110	314	330
13	Исаковачка-Isakovo . . . . .	175	489	457
14	Језерска-Jezero . . . . .	189	559	522
15	Ломничка-Lomnica . . . . .	158	553	494
16	Медвеђска-Medvedja . . . . .	233	704	697
17	Миливска-Miliva . . . . .	139	430	448
18	Пањевачка-Panjevac . . . . .	166	634	589
19	Плажанска-Plažane . . . . .	243	715	737
20	Ресавичка-Resavica . . . . .	117	339	334
21	Стењевачка-Stenjevac . . . . .	178	609	557
22	Стрмоленска-Strmosten . . . . .	265	951	863
23	Трућевачка-Tručevac . . . . .	162	494	493
	Варошке општине-Communes urbaines . . . . .	467	1.484	1.418
	Сеоске општине-Communes rurales . . . . .	3.557	11.357	10.949
	<b>Свега-Total . . . . .</b>	<b>4.024</b>	<b>12.841</b>	<b>12.367</b>

✓ Левачки срез

1	Белушићска-Belušić . . . . .	244	680	706
2	Великокрушевичка-Velika Kruševica . . . . .	162	532	538
3	Великопчеличка-Velika Pčelica . . . . .	325	1.120	1.112
4	Горњосабаначка-Gornja Sabanta . . . . .	143	461	497
5	Драговска-Dragovo . . . . .	459	1.511	1.495
6	Жунањевачка-Županjevac . . . . .	406	1.359	1.290
7	Опарићска-Oparić . . . . .	273	848	854
8	Пољанска-Poljna . . . . .	404	1.213	1.194



НИШТВО — POPULATION				Фактичко стаповни- штво 31 декембра 1900 г. - Population de fait le 31 dé- cembre 1900	Прираштај станов- ника у периоду од 1900 до 1905 год. Accroissement de la population dans la pé- riode de 1900 à 1905		Ред. број - N° d'ordre
fait		правно — légale			у опште en général	у годиш. проценту pour-cent annuel	
у опште en général	мушко sexe masculin	женско sexe féminin	у опште en général				
1.267	674	616	1.290	1.205	62	1.029	21
1.599	803	797	1.600	1.458	141	1.934	22
1.216	615	601	1.216	1.034	182	3.520	23
879	466	437	903	818	61	1.491	24
7.019	3.493	3.166	6.659	6.542	477	1.458	
23.804	14.825	14.201	29.026	25.739	3.065	2.382	
35.823	18.318	17.367	35.685	32.281	3.542	2.194	

## Arrondissement de Despotovac

780	379	402	781	740	40	1.081	1
528	274	254	528	475	53	2.232	2
630	325	306	631	573	57	1.990	3
712	378	334	712	619	93	3.005	4
1.528	801	736	1.537	1.545	—17	—0.220	5
907	482	432	914	757	150	3.963	6
917	466	456	922	817	100	2.448	7
1.914	966	973	1.939	1.762	152	1.725	8
1.209	636	590	1.226	1.097	112	2.042	9
1.374	721	688	1.409	1.082	292	5.397	10
1.397	728	684	1.412	1.233	164	2.660	11
644	328	338	666	594	50	1.684	12
946	505	458	963	906	40	0.883	13
1.081	557	521	1.078	991	90	1.816	14
1.047	553	494	1.047	939	108	2.300	15
1.401	729	699	1.428	1.290	111	1.721	16
878	436	447	883	783	95	2.427	17
1.223	634	589	1.223	1.097	126	2.297	18
1.452	744	738	1.482	1.318	134	2.033	19
673	342	334	676	608	65	2.138	20
1.166	619	557	1.176	1.050	116	2.210	21
1.814	961	867	1.828	1.641	173	2.108	22
987	502	493	995	931	56	1.203	23
2.902	1.522	1.424	2.946	2.627	275	2.094	
22.306	11.544	10.966	22.510	20.221	2.085	2.062	
25.208	13.066	12.390	25.456	22.848	2.360	2.066	

## Arrondissement de Levač

1.386	680	706	1.336	1.389	3	—0.043	1
1.070	544	539	1.083	990	80	1.616	2
2.232	1.138	1.112	2.250	2.030	202	1.990	3
958	471	502	973	882	76	1.723	4
3.006	1.543	1.501	3.044	2.733	273	1.998	5
2.649	1.371	1.293	2.664	2.407	242	2.011	6
1.702	887	855	1.742	1.583	119	1.503	7
2.407	1.266	1.192	2.458	2.248	159	1.415	8

Ред. број-№ d'ordre	ИМЕНА ОПШТИНА Noms des communes	Број кућа Nombre des maisons	СТАНОВ	
			ФАКТИЧКО-ДЕ	
			МУШКО sexe masculin	ЖЕНСКО sexe féminin
9	Превешка-Prevešt . . . . .	385	1.257	1.301
10	Ратковићска-Ratković . . . . .	187	625	609
11	Рековачка-Rekovac . . . . .	439	1.381	1.318
12	Риљачка-Riljac . . . . .	154	417	433
13	Секуричка-Sekurič . . . . .	280	999	903
14	Слатинска-Slatina . . . . .	188	678	617
15	Течићска-Tečić . . . . .	400	1.328	1.299
16	Цикотска-Cikote . . . . .	128	482	466
	Варошке општине-Communes urbaines . .	439	1.381	1.318
	Сеоске општине-Communes rurales . . .	4.138	13.510	13.314
	<b>Свега-Total . . . . .</b>	<b>4.577</b>	<b>14.891</b>	<b>14.632</b>

✓ **П а р а љ и н с к и с р е з**

1	Батиначка-Batinac . . . . .	171	466	464
2	Бигреничка-Bigrenica . . . . .	389	1.059	1.076
3	Бошњанска-Bošnjane . . . . .	129	399	414
4	Буљанска-Buljane . . . . .	434	1.387	1.243
5	Бусиловачка-Busilovac . . . . .	227	797	767
6	Влашка-Vlaška . . . . .	103	277	292
7	Главичка-Glavica . . . . .	197	600	587
8	Горњомутничка-Gornja Mutnica . . . . .	230	780	685
9	Доњовидовска-Donje Vidovo . . . . .	233	762	741
10	Доњомутничка-Donja Mutnica . . . . .	292	1.020	909
11	Дреновачка-Drenovac . . . . .	253	819	762
12	Иванковачка-Ivanovac . . . . .	156	409	410
13	Изворска-Izvor . . . . .	235	797	713
14	Крушарска-Krušar . . . . .	227	717	693
15	Мириловачка-Mirilovac . . . . .	165	586	376
16	<i>Параћинска-Paraćin</i> . . . . .	1.179	2.828	2.597
17	Планска-Plana . . . . .	313	943	847
18	Сењска-Senje . . . . .	346	1.615	1.062
19	Сикиричка-Sikirica . . . . .	323	1.035	985
20	Стришка-Striža . . . . .	189	607	599
21	Стубичка-Stubica . . . . .	197	657	568
22	Супска-Supska . . . . .	155	447	447
23	Чепурска-Čepuri . . . . .	167	589	590
	Варошке општине-Communes urbaines . .	1.179	2.828	2.597
	Сеоске општине-Communes rurales . . .	5.131	16.768	15.430
	<b>Свега-Total . . . . .</b>	<b>6.310</b>	<b>19.596</b>	<b>18.027</b>

✓ **Р е с а в с к и с р е з**

1	Бобовска-Bobovo . . . . .	422	1.256	1.170
2	Бресјанска-Bresje . . . . .	93	266	263
3	Витежевачка-Viteževo . . . . .	269	800	796
4	Војштанска-Vojška . . . . .	229	657	632

НИШТВО — POPULATION				ФАКТИЧКО СТАНОВИШТВО 31 декембра 1900 г.-Population de fait le 31 décembre 1900	Прираштај становника у периоду од 1900 до 1905 год Accroissement de la population dans la période de 1900 à 1905		Ред. број-№ d'ordre
fait		правно — légale			у опште en général	у годиш. проценту pour-cent annuel	
у опште en général	мушко sexe masculin	женско sexe féminin	у опште en général				
2.558	1.283	1.307	2.590	2.390	168	1.406	9
1.234	634	608	1.242	1.102	132	2.396	10
2.699	1.436	1.329	2.765	2.503	196	1.566	11
850	434	431	865	803	47	1.171	12
1.902	1.008	903	1.911	1.731	171	1.976	13
1.295	685	618	1.303	1.177	118	2.005	14
2.627	1.339	1.299	2.638	2.387	240	2.011	15
948	482	466	948	867	81	1.869	16
2.699	1.436	1.329	2.765	2.503	196	1.566	
26.824	13.765	13.332	27.097	24.719	2.105	1.703	
29.523	15.201	14.661	29.862	27.222	2.301	1.691	

## Arrondissement de Paracin

930	475	470	945	892	38	0.852	1
2.135	1.086	1.076	2.162	2.013	122	1.212	2
813	419	414	833	741	72	1.943	3
2.630	1.406	1.243	2.649	2.400	230	1.917	4
1.564	804	767	1.571	1.397	167	2.397	5
569	277	292	569	546	23	0.842	6
1.187	613	587	1.200	1.090	97	1.780	7
1.465	787	685	1.472	1.322	143	2.163	8
1.503	785	739	1.524	1.313	190	2.894	9
1.929	1.025	909	1.934	1.756	173	1.970	10
1.581	834	767	1.601	1.311	270	4.119	11
819	409	410	819	772	47	1.218	12
1.510	821	714	1.535	1.311	199	3.036	13
1.410	733	698	1.431	1.302	108	1.659	14
1.162	586	576	1.162	1.044	118	2.261	15
5.425	3.034	2.626	5.660	5.595	170	0.608	16
1.790	957	847	1.804	1.648	142	1.723	17
2.677	1.632	1.064	2.696	2.183	494	4.526	18
2.020	1.045	986	2.031	1.823	197	2.161	19
1.206	613	599	1.212	1.012	194	3.834	20
1.225	662	568	1.230	1.042	183	3.512	21
894	454	447	901	857	37	0.863	22
1.179	597	590	1.187	1.062	117	2.203	23
5.425	3.034	2.626	5.660	5.595	170	0.608	
32.198	17.020	15.448	32.468	28.837	3.361	2.331	
37.623	20.054	18.074	38.128	34.432	3.191	1.854	

## Arrondissement de Resava

2.426	1.275	1.170	2.445	2.226	200	1.797	1
529	266	263	529	485	44	1.814	2
1.596	819	794	1.613	1.415	181	2.558	3
1.289	673	635	1.308	1.139	150	2.634	4



Ред. број - № d'ordre	ИМЕНА ОПШТИНА Noms des communes	Број кућа Nombre des maisons	СТАНОВ	
			ФАКТИЧКО - ДЕ	
			МУШКО sexe masculin	ЖЕНСКО sexe féminin
5	Гладњанска-Gladna . . . . .	79	234	202
6	Гложанска-Gložane . . . . .	364	1.023	950
7	Грабовачка-Grabovac . . . . .	318	1.000	918
8	Дубљанска-Дубље . . . . .	307	879	843
9	Дубничка-Dubnica . . . . .	177	537	515
10	Ђуриначка-Djurinac . . . . .	90	277	291
11	Јасеновачка-Jasenovo . . . . .	225	662	668
12	Купиновачка-Kupinovac . . . . .	115	325	366
13	Лукавичка-Lukavica . . . . .	115	336	285
14	Мачевачка-Mačevac . . . . .	64	152	166
15	Проштиначка-Proštinac . . . . .	76	234	233
16	Радошинска-Radošinj . . . . .	104	327	322
17	Рајкиначка-Rajkinac . . . . .	99	332	337
18	Роаначка-Roanda . . . . .	147	473	497
19	Роћевачка-Ročevac . . . . .	129	412	404
20	Свилајиначка-Svilajinac . . . . .	1.065	2.814	2.330
21	Седларска-Sedlare . . . . .	188	606	559
22	Суботичка-Subotica . . . . .	202	508	541
23	Тропоњска-Troponje . . . . .	238	642	630
24	Црквеначка-Crkvenac . . . . .	270	796	817
	Варошке општине-Communes urbaines . .	1.065	2.814	2.330
	Сеоске општине-Communes rurales . . .	4.320	12.734	12.405
	<b>Свега-Total . . . . .</b>	<b>5.385</b>	<b>15.548</b>	<b>14.735</b>

✓ Т е м н и њ с к и с р е з

1	Бачинска-Bačina . . . . .	625	2.055	1.923
2	Бошњанска-Bošnjane . . . . .	251	838	869
3	Варваринска-Varvarin . . . . .	73	192	124
4	Варваринска-Varvarin . . . . .	271	909	889
5	Доњокрчинска-Donji Krčin . . . . .	483	1.527	1.473
6	Залоговачка-Zalogovac . . . . .	280	822	826
7	Избеничка-Izbenica . . . . .	135	432	424
8	Катунска-Katun . . . . .	401	1.292	1.257
9	Маскарска-Maskar . . . . .	155	424	411
10	Обрешка-Obrež . . . . .	507	1.516	1.333
11	Поточка-Potočac . . . . .	223	694	667
12	Рашевичка-Raševića . . . . .	217	590	606
13	Својновска-Svojново . . . . .	180	567	563
	Варошке општине-Communes urbaines . .	73	192	124
	Сеоске општине-Communes rurales . . .	3.728	11.666	11.241
	<b>Свега-Total . . . . .</b>	<b>3.801</b>	<b>11.858</b>	<b>11.365</b>

П р е г л е д п о с р е з о в и м а

П о в а р о ш и м а

1	Ђупријска општина-Commune de Đurđija	917	2.861	2.356
2	Белички-Belica . . . . .	1.294	3.804	3.215

НИШТВО — POPULATION				ФАКТИЧКО СТАНОВИ- ШТВО 31 ДЕКЕМБРА 1900 г. Population de fait le 31 dé- cembre 1900	Прираштај станов- ника у периоду од 1900 до 1905 год Accroissement de la population dans la pé- riode de 1900 à 1905		Red. broj-je d'ordre
fait		правно — légale			у опште en général	у годиш. проценту pour-cent annuel	
у опште en général	мушко sexe masculin	женско sexe féminin	у опште en général				
436	245	202	447	389	47	2.416	5
1.973	1.038	946	1.984	1.809	164	1.813	6
1.918	1.017	922	1.939	1.780	138	1.551	7
1.722	907	844	1.751	1.644	78	0.949	8
1.052	555	516	1.071	1.046	6	0.115	9
568	289	291	580	513	55	2.144	10
1.330	677	668	1.345	1.190	140	2.353	11
691	325	366	691	629	62	1.971	12
621	350	287	637	594	27	0.909	13
318	154	165	319	280	38	2.714	14
467	242	234	476	425	42	1.976	15
649	327	322	649	581	68	2.341	16
669	339	338	677	600	69	2.300	17
970	481	499	980	908	62	1.366	18
816	422	404	826	738	78	2.114	19
5.144	2.792	2.342	5.134	4.901	243	0.992	20
1.165	617	568	1.185	1.096	69	1.259	21
1.049	521	541	1.062	999	50	1.001	22
1.272	656	632	1.288	1.211	61	1.007	23
1.613	796	817	1.613	1.697	— 84	— 0.990	24
5.144	2.792	2.342	5.134	4.901	243	0.992	
25.139	12.991	12.424	25.415	23.394	1.745	1.492	
30.283	15.783	14.766	30.549	28.295	1.988	1.405	

## A r r o n d i s s e m e n t d e T e m n i ć

3.978	2.058	1.923	3.981	3.556	422	2.373	1
1.707	865	871	1.736	1.480	227	3.068	2
316	203	123	326	310	6	0.387	3
1.798	937	891	1.828	1.577	221	2.803	4
3.000	1.553	1.475	3.028	2.684	316	2.356	5
1.648	829	825	1.654	1.479	169	2.285	6
856	443	423	866	749	107	2.857	7
2.549	1.320	1.260	2.580	2.235	314	2.810	8
835	439	412	851	777	58	1.493	9
2.849	1.550	1.335	2.885	2.637	212	1.608	10
1.361	714	669	1.383	1.275	86	1.349	11
1.196	615	608	1.223	1.114	82	1.473	12
1.130	591	563	1.154	983	147	2.991	13
316	203	123	326	310	6	0.387	
22.907	11.914	11.255	23.169	20.546	2.361	2.298	
23.223	12.117	11.378	23.495	20.856	2.367	2.270	

## T a b l e a u p a r a r r o n d i s s e m e n t s

## P a r v i l l e s

5.217	2.906	2.333	5.239	5.155	62	— 0.241	1
7.019	3.493	3.166	6.659	6.542	477	— 1.458	2

Ред. број-№ d'ordre	СРЕЗОВИ Arrondissements	Број кућа Nombre des maisons	СТАНОВ	
			ФАКТИЧКО-де	
			МУШКО sexe masculin	ЖЕНСКО sexe féminin
3	Деспотовачки-Despotovac . . . . .	467	1.484	1.418
4	Левачки-Levač . . . . .	439	1.381	1.318
5	Параћински-Paraćin . . . . .	1.179	2.828	2.597
6	Ресавски-Resava . . . . .	1.065	2.814	2.330
7	Темнићски-Temnić . . . . .	73	192	124
	<b>Свега-Total . . . . .</b>	<b>5.434</b>	<b>15.364</b>	<b>13.358</b>
<b>П о с е л и м а</b>				
1	Белички-Belica . . . . .	4.483	14.609	14.195
2	Деспотовачки-Despotovac . . . . .	3.557	11.357	10.949
3	Левачки-Levač . . . . .	4.138	13.510	13.314
4	Параћински-Paraćin . . . . .	5.131	16.768	15.430
5	Ресавски-Resava . . . . .	4.320	12.734	12.405
6	Темнићски-Temnić . . . . .	3.728	11.666	11.241
	<b>Свега-Total . . . . .</b>	<b>25.357</b>	<b>80.644</b>	<b>77.534</b>
<b>У о п ш т е</b>				
1	Ђуријска општина-Commune de Đurija	917	2.861	2.356
2	Белички-Belica . . . . .	5.777	18.413	17.410
3	Деспотовачки-Despotovac . . . . .	4.024	12.841	12.367
4	Левачки-Levač . . . . .	4.577	14.891	14.632
5	Параћински-Paraćin . . . . .	6.310	19.596	18.027
6	Ресавски-Resava . . . . .	5.385	15.548	14.735
7	Темнићски-Temnić . . . . .	3.801	11.858	11.365
	<b>Свега-Total . . . . .</b>	<b>30.791</b>	<b>96.008</b>	<b>90.892</b>

### IX — НИШКИ ОКРУГ

Ред. број-№ d'ordre	ИМЕНА ОПШТИНА Noms des communes	Број кућа Nombre des maisons	СТАНОВ	
			ФАКТИЧКО-де	
			МУШКО sexe masculin	ЖЕНСКО sexe féminin
	Нишка-Niš . . . . .	3.681	12.772	9.182
	<b>Свега-Total . . . . .</b>	<b>3.681</b>	<b>12.772</b>	<b>9.182</b>



НИШТВО — POPULATION				ФАКТИЧКО СТАНОВНИШТВО 31 ДЕКЕМБРА 1900 г. - Population de fait le 31 décembre 1900	Прираштај становника у периоду од 1900 до 1905 год. Accroissement de la population dans la période de 1900 à 1905		Ред. број - N° d'ordre
fait		правно — légale			у опште en général	у годиш. проценту pour-cent annuel	
у опште en général	мушко sexe masculin	женско sexe féminin	у опште en général				
2.902	1.522	1.424	2.946	2.627	275	2.094	3
2.699	1.436	1.329	2.765	2.503	196	1.566	4
5.625	3.034	2.626	5.660	5.595	—170	—0.608	5
5.144	2.792	2.342	5.134	4.901	243	0.992	6
316	203	123	326	310	6	0.387	7
28.722	15.386	13.343	28.729	27.633	1.089	0.788	

## P a r v i l l a g e s

28.804	14.825	14.201	29.026	25.739	3.065	2.382	1
22.306	11.544	10.966	22.510	20.221	2.085	2.062	2
26.824	13.765	13.332	27.097	24.719	2.105	1.703	3
32.198	17.020	15.448	32.468	28.837	3.361	2.331	4
25.139	12.991	12.424	25.415	23.394	1.745	1.492	5
22.907	11.914	11.255	23.169	20.546	2.361	2.298	6
158.178	82.059	77.626	159.685	143.456	14.722	2.052	

## E n g é n é r a l

5.217	2.906	2.333	5.239	5.155	62	0.241	1
35.823	18.318	17.367	35.685	32.281	3.542	2.194	2
25.208	13.066	12.390	25.456	22.848	2.360	2.066	3
29.523	15.201	14.661	29.862	27.222	2.301	1.691	4
37.623	20.054	18.074	38.128	34.432	3.191	1.854	5
30.283	15.783	14.766	30.549	28.295	1.988	1.405	6
23.223	12.117	11.378	23.495	20.856	2.367	2.270	7
186.900	97.445	90.969	188.414	171.089	15.811	1.848	

## IX — DÉPARTEMENT DE NIŠ

НИШТВО — POPULATION				ФАКТИЧКО СТАНОВНИШТВО 31 ДЕКЕМБРА 1900 г. - Population de fait le 31 décembre 1900	Прираштај становника у периоду од 1900 до 1905 год. Accroissement de la population dans la période de 1900 à 1905		Ред. број - N° d'ordre
fait		правно — légale			у опште en général	у годиш. проценту pour-cent annuel	
у опште en général	мушко sexe masculin	женско sexe féminin	у опште en général				
21.954	13.485	9.039	22.524	24.573	—2.619	—2.132	
21.954	13.485	9.039	22.524	24.573	—2.619	—2.132	

Ред. број-№ d'ordre	ИМЕНА ОПШТИНА Noms des communes	Број кућа Nombre des maisons	СТАНОВ	
			Фактичко-де	
			мушко sexe masculin	женско sexe féminin
✓ <b>А л е к с и н а ч к и с р е з</b>				
1	Алексиначка-Aleksinac . . . . .	1.073	2.976	2.450
2	Бобовишка-Bobovište . . . . .	220	785	764
3	Бованска-Bovan . . . . .	123	491	454
4	Вељенољска-Velje Polje . . . . .	227	1.019	958
5	Глоговичка-Glogovica . . . . .	93	273	262
6	Делиградска-Deligrad . . . . .	210	679	697
7	Доњотрнавска-Donja Trnava . . . . .	226	879	822
8	Катунска-Katun . . . . .	355	1.213	1.227
9	Краљевска-Kraljevo . . . . .	193	649	639
10	Мозговска-Mozgovo . . . . .	393	1.396	1.404
11	Рутевачка-Rutevac . . . . .	236	763	787
12	Станачка-Stance . . . . .	377	1.382	1.280
13	Суботиначка-Subotinac . . . . .	195	701	681
	Варошке општине-Communes urbaines . . . . .	1.073	2.976	2.450
	Сеоске општине-Communes rurales . . . . .	2.848	10.230	9.975
	<b>Свега-Total . . . . .</b>	<b>3.921</b>	<b>13.206</b>	<b>12.425</b>
✓ <b>Б а њ с к и с р е з</b>				
1	Блендијска Blendija . . . . .	224	767	750
2	Врбовачка-Vrbovac . . . . .	264	956	910
3	Девичка-Devica . . . . .	248	801	726
4	Језерска-Jezero . . . . .	271	972	897
5	Јошаничка-Jošanica . . . . .	402	1.388	1.315
6	Лабуковска-Labukovo . . . . .	193	734	679
7	Милушиначка-Milušinac . . . . .	154	480	502
8	Мужиначка-Mužinac . . . . .	143	488	434
9	Ресничка-Resnik . . . . .	312	1.077	1.072
10	Ртањска-Rtanj . . . . .	335	1.217	1.200
11	Рујшка-Rujšte . . . . .	158	505	467
12	Сесалачка-Sesalac . . . . .	244	783	770
13	Сокобањска-Soko-Banja . . . . .	475	1.235	1.158
14	Читлучка-Čitluk . . . . .	417	1.351	1.351
15	Шарбановачка - Šarbanovac . . . . .	166	583	644
	Варошке општине-Communes urbaines . . . . .	475	1.235	1.158
	Сеоске општине-Communes rurales . . . . .	3.531	12.102	11.717
	<b>Свега-Total . . . . .</b>	<b>4.006</b>	<b>13.337</b>	<b>12.875</b>
✓ <b>М о р а в с к и с р е з</b>				
1	Вукањска-Vukanja . . . . .	118	438	407
2	Гредетинска-Gredetin . . . . .	315	1.092	991
3	Грејачка-Grejač . . . . .	366	1.374	1.230
4	Доњољубешка-Donji Ljubeš . . . . .	313	1.040	1.062
5	Јаковљанска-Jakovlje . . . . .	305	1.040	1.043
6	Корманска-Korman . . . . .	181	648	601
7	Кулинска-Kulina . . . . .	258	877	808
8	Лужанска-Lužane . . . . .	463	1.481	1.365

НИШТВО — POPULATION				ФАКТИЧКО СТАНОВИ- ШТВО 31 декембра 1900 г.—Population de fait le 31 dé- cembre 1900	Прираштај станов- ника у периоду од 1900 до 1905 год. Accroissement de la population dans la pé- riode de 1900 à 1905		Ред. број.—№ d'ordre
fait		правно—légale			у опште en général	у годиш. проценту pour-cent annuel	
у опште en général	мушко sexe masculin	женско sexe féminin	у опште en général				

### Arrondissement d' Aleksinac

5.426	3.017	2.439	5.456	5.199	227	0.873	1
1.549	787	762	1.549	1.391	158	2.272	2
945	491	454	945	873	72	1.649	3
1.977	1.045	959	2.004	1.703	274	3.218	4
535	282	261	543	468	67	2.863	5
1.376	700	694	1.394	1.249	127	2.034	6
1.701	898	826	1.724	1.558	143	1.836	7
2.440	1.236	1.229	2.465	2.195	245	2.232	8
1.288	680	646	1.326	1.171	117	1.998	9
2.800	1.421	1.401	2.822	2.515	285	2.266	10
1.550	782	783	1.565	1.414	136	1.924	11
2.662	1.393	1.281	2.674	2.365	297	2.231	12
1.382	708	680	1.388	1.250	132	2.112	13
5.426	3.017	2.439	5.456	5.199	227	0.873	
20.205	10.423	9.976	20.399	18.152	2.053	2.262	
25.631	13.440	12.415	25.855	23.351	2.280	1.953	

### Arrondissement de Banja

1.517	778	736	1.514	1.334	183	2.744	1
1.866	970	910	1.880	1.660	206	2.482	2
1.527	822	726	1.548	1.454	73	1.004	3
1.869	1.019	907	1.926	1.934	65	0.672	4
2.703	1.405	1.312	2.717	2.552	151	1.183	5
1.413	754	675	1.429	1.343	70	1.042	6
982	503	502	1.005	953	29	0.609	7
922	499	434	933	873	49	1.123	8
2.142	1.096	1.077	2.173	1.955	194	1.985	9
2.417	1.242	1.196	2.438	2.270	147	1.295	10
972	518	470	988	929	43	0.926	11
1.553	804	773	1.577	1.487	66	0.888	12
2.393	1.279	1.155	2.434	2.343	50	0.427	13
2.702	1.394	1.346	2.740	2.608	94	0.721	14
1.227	626	646	1.272	1.185	42	0.709	15
2.393	1.279	1.155	2.434	2.343	50	0.427	
23.819	12.430	11.710	24.140	22.537	1.282	1.138	
26.212	13.709	12.865	26.574	24.880	1.332	1.071	

### Arrondissement de Morava

845	437	407	844	743	102	2.746	1
2.083	1.092	991	2.083	1.787	296	3.313	2
2.604	1.394	1.234	2.628	2.498	106	0.849	3
2.102	1.060	1.064	2.124	1.875	227	2.421	4
2.083	1.042	1.041	2.083	1.809	274	3.029	5
1.249	667	605	1.272	1.147	102	3.522	6
1.685	890	812	1.702	1.499	186	2.482	7
2.846	1.488	1.365	2.853	2.675	171	1.279	8



Ред. број-№ d'ordre	ИМЕНА ОПШТИНА Noms des communes	Број кућа Nombre des maisons	СТАНОВ	
			ФАКТИЧКО - де	
			мушко sexe masculin	женско sexe féminin
9	Прџиловачка-Prčilovica . . . . .	678	2.162	2.059
10	Сечаничка-Sečanića . . . . .	157	614	566
11	Тешичка-Tešića . . . . .	243	806	708
12	Трњанска-Trnjanе . . . . .	248	823	824
13	Туријска-Turija . . . . .	420	1.435	1.338
	Варошке општине-Communes urbaines . .	—	—	—
	Сеоске општине-Communes rurales . . .	4.065	13.830	13.002
	<b>Свега-Total . . . . .</b>	<b>4.065</b>	<b>13.830</b>	<b>13.002</b>

✓ Нишки срез

1	Барбешка-Barbeš . . . . .	217	794	739
2	Великовртопска-Veliki Vrtop . . . . .	208	760	732
3	Великокрчимирска-Veliki Krčimir . . .	201	786	758
4	Вртишка-Vrtište . . . . .	166	570	512
5	Габровачка-Gabrovac . . . . .	310	1.100	1.002
6	Горњоматевачка-Gornje Matevce . . . .	324	1.482	1.403
7	Горњомеђуровачка-Gornje Medjurovo . .	285	1.141	1.040
8	Гркињска-Grkinja . . . . .	281	1.152	1.083
9	Доњодушничка-Donji Dušnik . . . . .	500	1.892	1.787
10	Доњоматевачка-Donje Matevce . . . . .	172	618	596
11	Доњостуденска-Donja Studena . . . . .	327	1.121	1.029
12	Јелашничка-Jelašnica . . . . .	452	1.490	1.443
13	Каменичка-Kamenica . . . . .	201	819	761
14	Кнез-селска-Knez-Selo . . . . .	142	521	492
15	Крављанска-Kravlje . . . . .	78	375	380
16	Личка-Ličje . . . . .	476	1.840	1.764
17	Малошишка-Malošište . . . . .	319	1.193	1.088
18	Малчанска-Malča . . . . .	352	1.459	1.443
19	Милковачка-Miljkovac . . . . .	215	998	858
20	Новоселска-Novo Selo . . . . .	279	1.173	1.120
21	Ореовачка-Oreovac . . . . .	158	587	571
22	Островичка-Ostrovica . . . . .	250	838	844
23	Првокутинска-Prva Kutina . . . . .	264	886	805
24	Прокопокутинска-Prokopova Kutina . .	495	1.922	1.886
25	Русанска-Rusna . . . . .	268	909	930
26	Сићевачка-Sićevo . . . . .	193	652	565
27	Труналска-Trupale . . . . .	285	1.100	1.056
28	Хумска-Hum . . . . .	329	1.334	1.184
	Варошке општине-Communes urbaines . .	—	—	—
	Сеоске општине-Communes rurales . . .	7.747	29.512	27.871
	<b>Свега-Total . . . . .</b>	<b>7.747</b>	<b>29.512</b>	<b>27.871</b>

✓ Сврљишки срез

1	Бурдимска-Burdimo . . . . .	225	760	739
2	Варошка-Varoš . . . . .	125	538	524

НИШТВО — POPULATION				Фактичко становништво 31 декембра 1900 г.-Population de fait le 31 décembre 1900	Прираштај становника у периоду од 1900 до 1905 год. Accroissement de la population dans la période de 1900 à 1905		Ред. број-№ d'ordre
fait		правно — légale			у опште en général	у годиш. проценту pour-cent annuel	
у опште en général	мушко sexe masculin	женско sexe féminin	у опште en général				
4.221	2.194	2.063	4.257	3.871	350	1.808	9
1.180	615	566	1.181	1.111	69	1.242	10
1.514	807	706	1.513	1.461	53	0.726	11
1.647	833	827	1.660	1.458	189	2.593	12
2.773	1.445	1.334	2.779	2.555	218	1.706	13
—	—	—	—	—	—	—	—
26.832	13.964	13.015	26.979	24.489	2.343	1.914	
26.832	13.964	13.015	26.979	24.489	2.343	1.914	

## Arrondissement de Niš

1.533	809	742	1.551	1.373	160	2.331	1
1.492	785	732	1.517	1.385	107	1.545	2
1.544	814	760	1.574	1.429	115	1.610	3
1.082	575	510	1.085	1.044	38	0.728	4
2.102	1.140	1.005	2.145	1.947	155	1.592	5
2.885	1.517	1.400	2.917	2.628	257	1.956	6
2.181	1.157	1.040	2.197	2.003	178	1.777	7
2.235	1.167	1.091	2.258	2.218	17	0.153	8
3.679	1.946	1.787	3.733	3.320	359	2.163	9
1.214	632	597	1.229	1.135	79	1.392	10
2.150	1.147	1.029	2.176	1.960	190	1.939	11
2.933	1.542	1.450	2.992	2.712	221	1.630	12
1.580	826	763	1.589	1.462	118	1.614	13
1.013	527	493	1.020	965	48	0.995	14
755	393	381	774	714	41	1.148	15
3.604	1.877	1.764	3.641	3.212	392	2.441	16
2.281	1.232	1.092	2.324	2.120	161	1.519	17
2.902	1.507	1.445	2.952	2.657	245	1.844	18
1.856	1.016	858	1.874	1.700	156	1.835	19
2.293	1.185	1.120	2.305	2.071	222	2.144	20
1.158	625	575	1.200	1.122	36	0.642	21
1.682	885	851	1.736	1.540	142	1.844	22
1.691	931	809	1.740	1.576	115	1.459	23
3.808	1.991	1.886	3.877	3.533	275	1.557	24
1.839	923	930	1.853	1.813	26	0.287	25
1.217	718	602	1.320	1.231	— 14	— 0.227	26
2.156	1.109	1.054	2.163	1.918	238	2.482	27
2.518	1.414	1.189	2.603	2.319	199	1.716	28
—	—	—	—	—	—	—	—
57.383	30.390	27.955	58.345	53.107	4.276	1.610	
57.383	30.390	27.955	58.345	53.107	4.276	1.610	

## Arrondissement de Svrljig

1.499	806	742	1.548	1.402	97	1.384	1
1.062	560	527	1.087	964	98	2.033	2

Ред. број-№ d'ordre	ИМЕНА ОПШТИНА Noms des communes	Број кућа Nombre des maisons	СТАНОВ	
			ФАКТИЧКО-ДЕ	
			МУШКО sexe masculin	ЖЕНСКО sexe féminin
3	Галибабинска-Galibabinaс . . . . .	171	635	611
4	Грбавачка-Grbavče . . . . .	157	642	624
5	Гулијанска-Gulijan . . . . .	280	1.021	927
6	Гушевачка-Guševac . . . . .	275	972	926
7	Давидовачка-Davidovac . . . . .	156	661	598
8	Дервенска-Derven . . . . .	240	899	827
9	Драјиначка-Drajinac . . . . .	201	955	837
10	Изворска-Izvor . . . . .	262	963	934
11	Лалиначка-Lalinac . . . . .	221	830	773
12	Луковска-Lukovo . . . . .	358	1.161	1.154
13	Нишевачка-Niševci . . . . .	132	480	509
14	Плужинска-Plužina . . . . .	126	455	502
15	Попшичка-Popšica . . . . .	149	609	576
16	Преконошка-Prekonoge . . . . .	160	511	475
17	Рибарска-Ribare . . . . .	152	532	491
18	Црнољевичка-Crnoljevica . . . . .	168	604	569
	Варошке општине-Communes urbaines . . . . .	—	—	—
	Сеоске општине-Communes rurales . . . . .	3.558	13.246	12.596
	<b>Свега-Total . . . . .</b>	<b>3.558</b>	<b>13.246</b>	<b>12.596</b>

**Преглед по срезовима  
По варошима**

1	Нишка општина-Commune de Niš . . . . .	3.681	12.772	9.182
2	Алексиначки-Aleksinac . . . . .	1.073	2.976	2.450
3	Бањски-Banja . . . . .	475	1.235	1.158
	<b>Свега-Total . . . . .</b>	<b>5.229</b>	<b>16.983</b>	<b>12.790</b>

**По селима**

1	Алексиначки-Aleksinac . . . . .	2.848	10.230	9.975
2	Бањски-Banja . . . . .	3.531	12.102	11.717
3	Моравски-Mogava . . . . .	4.065	13.830	13.002
4	Нишки-Niš . . . . .	7.747	29.512	27.871
5	Сврљински-Svrljig . . . . .	3.558	13.246	12.596
	<b>Свега-Total . . . . .</b>	<b>21.749</b>	<b>78.920</b>	<b>75.161</b>

**У опште**

1	Нишка општина-Commune de Niš . . . . .	3.681	12.772	9.182
2	Алексиначки-Aleksinac . . . . .	3.921	13.206	12.425
3	Бањски-Banja . . . . .	4.006	13.337	12.875
4	Моравски-Mogava . . . . .	4.065	13.830	13.002
5	Нишки-Niš . . . . .	7.747	29.512	27.871
6	Сврљински-Svrljig . . . . .	3.558	13.246	12.596
	<b>Свега-Total . . . . .</b>	<b>26.978</b>	<b>95.903</b>	<b>87.951</b>



НИШТВО — POPULATION				Фактичко становништво 31 декембра 1900 г.—Population de fait le 31 décembre 1900	Прираштај становника у периоду од 1900 до 1905 год. Accroissement de la population dans la période de 1900 à 1905		Ред. број-№ d'ordre
fait		правно — légale			у опште en général	у годиш. проценту pour-cent annuel	
у опште en général	мушко sexe masculin	женско sexe féminin	у опште en général				
1.264	672	615	1.287	1.245	19	0.305	3
1.266	673	625	1.298	1.165	101	1.734	4
1.948	1.062	927	1.989	1.835	113	1.232	5
1.898	1.000	925	1.925	1.719	179	2.083	6
1.259	692	598	1.290	1.213	49	0.810	7
1.726	912	834	1.746	1.569	157	2.001	8
1.792	977	837	1.814	1.631	161	1.974	9
1.897	999	936	1.935	1.837	60	0.653	10
1.603	911	774	1.685	1.459	144	1.974	11
2.315	1.241	1.156	2.397	2.119	196	1.850	12
989	535	510	1.045	960	29	0.604	13
957	502	508	1.010	922	35	0.759	14
1.185	651	576	1.227	1.147	38	0.663	15
986	569	475	1.044	974	12	0.246	16
1.023	564	500	1.064	947	76	1.605	17
1.173	628	571	1.199	1.123	50	0.890	18
—	—	—	—	—	—	—	—
25.842	13.954	12.636	26.590	24.228	1.614	1.332	—
25.842	13.954	12.636	26.590	24.228	1.614	1.332	—

Tableau par arrondissements  
Par villes

21.954	13.485	9.039	22.524	24.573	—2.619	—2.132	1
5.426	3.017	2.439	5.456	5.199	227	0.873	2
2.393	1.279	1.155	2.434	2.343	50	0.427	3
29.773	17.781	12.633	30.414	32.115	—2.342	—1.458	—

Par villages

20.205	10.423	9.976	20.399	18.152	2.053	2.262	1
23.819	12.430	11.710	24.140	22.537	1.282	1.138	2
26.832	13.964	13.015	26.979	24.489	2.343	1.914	3
57.383	30.390	27.955	58.345	53.107	4.276	1.610	4
25.842	13.954	12.636	26.590	24.228	1.614	1.332	5
154.081	81.161	75.292	156.453	142.513	11.568	1.623	—

En général

21.954	13.485	9.039	22.524	24.573	—2.619	—2.132	1
25.631	13.440	12.415	25.855	23.351	2.280	1.953	2
26.212	13.709	12.865	26.574	24.880	1.332	1.071	3
26.832	13.964	13.015	26.979	24.489	2.343	1.914	4
57.383	30.390	27.955	58.345	53.107	4.276	1.610	5
25.842	13.954	12.636	26.590	24.228	1.614	1.332	6
183.854	98.942	87.925	186.867	174.628	9.226	1.057	—

## X — ПИРОТСКИ ОКРУГ

Ред. број-№ d'ordre	ИМЕНА ОПШТИНА Noms des communes	Број кућа Nombre des maisons	СТАНОВ	
			Фактичко-de	
			мушко sexe masculin	женско sexe féminin
	Пиротска-Pirot . . . . .	2.027	5.267	4.743
	<b>Свега-Total . . . . .</b>	<b>2.027</b>	<b>5.267</b>	<b>4.743</b>
✓ Белопаланачки срез				
1	Белопаланачка-Bela Palanka . . . . .	455	1.246	1.273
2	Врандолска-Vrandol . . . . .	251	938	879
3	Горњогламска-Gornja Glama . . . . .	184	718	657
4	Долска-Dol . . . . .	103	362	331
5	Доњокоритничка-Donja Koritnica . . . . .	196	751	753
6	Клисурска-Klisura . . . . .	167	636	667
7	Љубатовачка-Ljubatovac . . . . .	159	621	590
8	Мирановачка-Miranovac . . . . .	157	525	485
9	Моклишка-Moklište . . . . .	201	856	805
10	Мокрањска-Mokra . . . . .	143	566	548
11	Пајешка-Paješ . . . . .	116	351	361
12	Тамњаничка-Tamjanica . . . . .	233	851	840
13	Топоничка-Toponica . . . . .	223	899	796
14	Шајска-Sraj . . . . .	216	740	772
	Варошке општине-Communes urbaines . . . . .	455	1.246	1.273
	Сеоске општине-Communes rurales . . . . .	2.349	8.814	8.484
	<b>Свега-Total . . . . .</b>	<b>2.804</b>	<b>10.060</b>	<b>9.757</b>
✓ Лужнички срез				
1	Бабушничка-Babušnica . . . . .	350	1.328	1.286
2	Беловодска-Bela Voda . . . . .	291	1.227	1.146
3	Богдановачка-Bogdanovac . . . . .	275	1.084	1.053
4	Великобоњинска-Veliko Bonjince . . . . .	501	1.779	1.857
5	Горњокрњинска-Gornja Krnjina . . . . .	148	668	628
6	Љуберађска-Ljuberadja . . . . .	418	1.543	1.509
7	Раководолска-Rakov Dol . . . . .	131	547	522
8	Столска-Stol . . . . .	441	1.694	1.624
9	Стрелачка-Strelac . . . . .	484	1.783	1.582
10	Црвенојабучка-Crvena Jabuka . . . . .	112	491	432
	Варошке општине-Communes urbaines . . . . .	—	—	—
	Сеоске општине-Communes rurales . . . . .	3.151	12.144	11.639
	<b>Свега-Total . . . . .</b>	<b>3.151</b>	<b>12.144</b>	<b>11.639</b>
✓ Нишавски срез				
1	Балта-бериловачка-Balta-Berilovac . . . . .	293	1.019	916
2	Базовичка-Bazovik . . . . .	166	635	592
3	Брлошка-Brlog . . . . .	242	965	882
4	Великолукањска-Velika Lukanja . . . . .	545	2.159	1.975
5	Височкоржанска-Visoka Ržana . . . . .	155	591	558
6	Ѓњиланска-Gnjilan . . . . .	282	1.164	1.156

## X — DEPARTEMENT DE PIROT

НИШТВО — POPULATION				ФАКТИЧКО СТАНОВИ- ШТВО 31 ДЕЖЕМБРА 1900 г. - Population de fait le 31 dé- cembre 1900	Прираштај станов- ника у периоду од 1900 до 1905 год. Accroissement de la population dans la pé- riode de 1900 à 1905		Ред. број - № d'ordre
fait		правно — légale			у опште en général	у годиш. проценту pour-cent annual	
у опште en général	мушко sexe masculin	женско sexe féminin	у опште en général				
10.010	5.749	4.715	10.464	10.395	—385	—0.741	
10.010	5.749	4.715	10.464	10.395	—385	—0.741	

## Arrondissement de Bela Palanka

2.519	1.323	1.286	2.609	2.282	237	2.078	1
1.817	980	882	1.862	1.715	102	1.190	2
1.375	757	658	1.415	1.275	100	1.569	3
693	386	331	717	661	32	0.968	4
1.504	772	753	1.525	1.294	210	3.246	5
1.303	686	677	1.363	1.166	137	2.350	6
1.211	639	590	1.229	1.116	95	1.703	7
1.010	534	485	1.019	990	20	0.404	8
1.661	889	805	1.694	1.466	195	2.660	9
1.114	570	548	1.118	1.043	71	1.361	10
712	381	362	743	683	29	0.849	11
1.691	921	844	1.765	1.519	172	2.265	12
1.695	911	796	1.707	1.544	151	1.956	13
1.512	764	774	1.538	1.343	169	2.517	14
2.519	1.323	1.286	2.609	2.282	237	2.078	
17.298	9.190	8.505	17.695	15.815	1.483	1.875	
19.817	10.513	9.791	20.304	18.097	1.720	1.901	

## Arrondissement de Lužnica

2.614	1.357	1.292	2.649	2.308	306	2.652	1
2.373	1.247	1.146	2.393	2.171	202	1.861	2
2.137	1.106	1.057	2.163	1.990	147	1.477	3
3.636	1.808	1.864	3.672	3.334	302	1.812	4
1.296	693	932	1.325	1.168	128	2.192	5
3.052	1.572	1.508	3.080	2.822	230	1.630	6
1.069	571	523	1.094	961	108	2.248	7
3.318	1.722	1.631	3.353	2.963	355	2.396	8
3.365	1.835	1.586	3.421	3.218	147	0.917	9
923	497	432	929	821	102	2.485	10
—	—	—	—	—	—	—	—
23.783	12.408	11.671	24.079	21.756	2.027	1.863	
23.783	12.408	11.671	24.079	21.756	2.027	1.863	

## Arrondissement de Nišava

1.935	1.045	913	1.958	1.725	210	2.435	1
1.227	646	592	1.238	1.146	81	1.414	2
1.847	997	887	1.884	1.732	115	1.328	3
4.134	2.194	1.975	4.169	3.767	367	1.949	4
1.149	621	558	1.179	1.155	—6	—0.104	5
2.320	1.215	1.156	2.371	2.070	250	2.415	6



Ред. број-№ d'ordre	ИМЕНА ОПШТИНА Noms des communes	Број кућа Nombre des maisons	СТАНОВ	
			ФАКТИЧКО-ДЕ	
			мушко sexe masculin	женско sexe féminin
7	Градашничка-Gradašnica . . . . .	266	931	978
8	Добродолека-Dobri Do . . . . .	276	1.067	947
9	Јаловик-изворска-Jalovik-Izvor . . . . .	333	1.131	1.039
10	Јањска-Јања . . . . .	299	1.021	939
11	Каланска-Kalna . . . . .	202	711	687
12	Камичка-Kamik . . . . .	143	628	597
13	Костурска-Kostur . . . . .	234	878	841
14	Крупачка-Krupac . . . . .	421	1.405	1.434
15	Обреновачка-Obrenovac . . . . .	131	510	461
16	Осмаковачка-Osmakovo . . . . .	144	436	458
17	Расничка-Rasnica . . . . .	243	916	917
18	Рсовачка-Rsovcı . . . . .	148	637	588
19	Рудињска-Rudinje . . . . .	130	490	432
20	Смрданска-Смрдан . . . . .	302	1.091	1.064
21	Сопотска-Sopot . . . . .	204	724	736
22	Станичењска-Staničenje . . . . .	166	532	539
23	Суковска-Sukovo . . . . .	235	794	737
24	Темачка-Temska . . . . .	320	1.107	1.121
25	Топлодолска-Topli Dol . . . . .	178	703	634
26	Трњанска-Trnjane . . . . .	240	840	853
27	Церовачка-Cerovik . . . . .	174	600	572
28	Црноклишка-Crnoklište . . . . .	220	769	752
29	Чиниглавска-Činiglavci . . . . .	161	613	554
30	Шестигабарска-Šesti-Gabar . . . . .	226	728	722
	Варошке општине-Communes urbaines . . . . .	—	—	—
	Сеоске општине-Communes rurales . . . . .	7.079	25.795	24.681
	<b>Свега-Total . . . . .</b>	<b>7.079</b>	<b>25.795</b>	<b>24.681</b>
<b>П р е г л е д п о с р е з о в и м а</b>				
<b>П о в а р о ш и м а</b>				
1	Пиротска општина-Commune de Pirot . . . . .	2.027	5.267	4.743
2	Белопаланачки-Bela Palanka . . . . .	455	1.246	1.273
	<b>Свега-Total . . . . .</b>	<b>2.482</b>	<b>6.513</b>	<b>6.016</b>
<b>П о с е л и м а</b>				
1	Белопаланачки-Bela Palanka . . . . .	2.349	8.814	8.484
2	Лужнички-Lužnica . . . . .	3.151	12.144	11.639
3	Нишавски-Nišava . . . . .	7.079	25.795	24.681
	<b>Свега-Total . . . . .</b>	<b>12.579</b>	<b>46.753</b>	<b>44.804</b>
<b>У о п ш т е</b>				
1	Пиротска општина-Commune de Pirot . . . . .	2.227	5.267	4.743
2	Белопаланачки-Bela Palanka . . . . .	2.804	10.060	9.757
3	Лужнички-Lužnica . . . . .	3.151	12.144	11.639
4	Нишавски-Nišava . . . . .	7.079	25.795	24.681
	<b>Свега-Total . . . . .</b>	<b>15.061</b>	<b>53.266</b>	<b>50.820</b>

НИШТВО — POPULATION				Фактичко становништво 31 декембра 1900 г. - l'opulation de fait le 31 décembre 1900	Прираштај становника у периоду од 1900 до 1905 год. Accroissement de la population dans la période de 1900 à 1905		Red. broj. № d'ordre
fait		правно — légale			у опште en général	у годиш. проценту pour-cent annuel	
у опште en général	мушко sexe masculin	женско sexe féminin	у опште en général				
1.909	988	978	1.966	1.754	155	1.767	7
2.014	1.105	947	2.052	1.932	82	0.849	8
2.170	1.177	1.040	2.217	2.075	95	0.916	9
1.960	1.045	939	1.984	1.849	111	1.201	10
1.398	729	687	1.416	1.227	171	2.787	11
1.225	638	597	1.235	1.149	76	1.323	12
1.719	938	839	1.777	1.570	149	1.898	13
2.839	1.457	1.433	2.890	2.539	300	2.363	14
971	519	463	982	859	112	2.608	15
894	482	458	940	850	44	1.035	16
1.833	941	922	1.863	1.739	94	1.081	17
1.225	648	588	1.236	1.084	141	2.601	18
922	513	432	945	879	43	0.978	19
2.155	1.119	1.058	2.177	1.918	237	2.471	20
1.460	759	736	1.495	1.333	127	1.905	21
1.071	546	539	1.085	1.012	59	1.166	22
1.531	836	746	1.582	1.393	138	1.981	23
2.228	1.149	1.121	2.270	1.988	240	2.414	24
1.337	706	636	1.342	1.267	70	1.105	25
1.693	870	855	1.725	1.486	207	2.786	26
1.172	620	573	1.193	1.099	73	1.328	27
1.521	802	754	1.556	1.422	99	1.392	28
1.167	630	545	1.175	1.015	152	2.995	29
1.450	782	723	1.505	1.326	124	1.870	30
50.476	26.717	24.690	51.407	46.360	4.116	1.776	
50.476	26.717	24.690	51.407	46.360	4.116	1.776	

Tableau par arrondissements  
Par villes

10.010	5.749	4.715	10.464	10.395	— 385	—0.741	1
2.519	1.323	1.286	2.609	2.282	237	2.078	2
12.529	7.072	6.001	13.073	12.677	— 148	—0.233	

Par villages

17.298	9.190	8.505	17.695	15.815	1.483	1.875	1
23.783	12.408	11.671	24.079	21.756	2.027	1.863	2
50.476	26.717	24.690	51.407	46.360	4.116	1.776	3
91.557	48.315	44.866	93.181	83.931	7.626	1.817	

En général

10.010	5.749	4.715	10.464	10.395	— 385	—0.741	1
19.817	10.513	9.791	20.304	18.097	1.720	1.901	2
23.783	12.408	11.671	24.079	21.756	2.027	1.863	3
50.476	26.717	24.690	51.407	46.360	4.116	1.778	4
104.086	55.387	50.867	106.254	96.608	7.478	1.548	

## XI — ПОДРИНСКИ ОКРУГ

Ред. број-№ d'ordre	ИМЕНА ОПШТИНА Noms des communes	Број кућа Nombre des maisons	С Т А Н О В	
			Ф А К Т И Ч К О - д е	
			МУШКО sexe masculin	ЖЕНСКО sexe féminin
	Шабачка-Šabac . . . . .	1.920	6.911	5.353
	Свега-Total . . . . .	<b>1.920</b>	<b>6.911</b>	<b>5.353</b>

### ✓ А з б у к о в а ч к и с р е з

1	Азбуковачка-Azbukovica . . . . .	383	1.527	1.532
2	Великоречка-Velika Reka . . . . .	127	537	517
3	Горњољубовићанска-Gornja Ljubovidja . . . . .	134	490	459
4	Грачаничка-Gračanica . . . . .	85	343	366
5	Дрлачка-Drlače . . . . .	384	1.632	1.672
6	Љубовијска-Ljubovija . . . . .	573	2.081	2.027
7	Оровичка-Orovica . . . . .	303	1.180	1.122
8	Селаначка-Selanae . . . . .	197	694	679
9	Узовничка-Uzovnica . . . . .	211	856	925
10	Царинска-Carina . . . . .	651	2.786	2.665
11	Црначка-Crnča . . . . .	153	586	542
	Варошке општине-Communes urbaines . . . . .	573	2.081	2.027
	Сеоске општине-Communes rurales . . . . .	2.628	10.631	10.464
	Свега-Total . . . . .	<b>3.201</b>	<b>12.712</b>	<b>12.491</b>

### М а ч в а н с к и с р е з

1	Бадовиначка-Badovinci . . . . .	632	2.359	2.381
2	Бановопољска-Banovo Polje . . . . .	241	882	907
3	Белотићска-Belotić . . . . .	235	782	796
4	Богатићска-Bogatić . . . . .	615	2.406	2.361
5	Глоговачка-Glogovac . . . . .	157	584	576
6	Глушачка-Glušci . . . . .	365	1.250	1.103
7	Дреновачка-Drenovac . . . . .	377	1.382	1.236
8	Дубљанска-Dublje . . . . .	421	1.709	1.667
9	Засавичка-Zasavica . . . . .	202	728	714
10	Змињачка-Zmíňjak . . . . .	439	1.394	1.410
11	Клењачка-Klenje . . . . .	448	1.817	1.781
12	Липолишка-Lipolist . . . . .	605	1.919	1.901
13	Метковићска-Metković . . . . .	219	801	740
14	Митровишка-Mitrovica . . . . .	51	219	173
15	Нођајска-Noćaj . . . . .	284	1.093	943
16	Петковачка-Petkovica . . . . .	207	612	631
17	Причиновачка-Prčinović . . . . .	268	1.032	1.031
18	Прњаворска-Prnjavor . . . . .	380	1.291	1.288
19	Равањска-Ravnje . . . . .	210	713	731
20	Раденковачка-Radenković . . . . .	141	497	455
21	Рибарска-Ribari . . . . .	200	715	690
22	Салаш-нођајска-Salaš de Noćaj . . . . .	180	667	693
23	Салаш-црнобарска-Salaš de Crna Bara . . . . .	214	845	867



## XI — DEPARTEMENT DE PODRINJE

НИШТВО — POPULATION				Фактичко становништво 31 декембра 1900 г. - Population de fait le 31 décembre 1900	Прираштај становника у периоду од 1900 до 1905 год. Accroissement de la population dans la période de 1900 à 1905		Red. broj - № d'ordre
fait		правно — légale			у опште en général	у годиш. проценту pour-cent annuel	
у опште en général	мушко sexe masculin	женско sexe féminin	у опште en général				
12.264	5.646	5.078	10.724	12.037	227	0.377	
12.264	5.646	5.078	10.724	12.037	227	0.377	

### Arrondissement d'Azbukovica

3.059	1.574	1.535	3.109	2.873	186	1.295	1
1.054	547	517	1.064	956	98	2.050	2
949	504	465	969	867	82	1.892	3
709	353	366	719	640	69	2.156	4
3.289	1.708	1.666	3.374	3.162	127	0.803	5
4.108	2.139	2.029	4.168	3.758	350	1.863	6
2.302	1.200	1.122	2.322	2.111	191	1.810	7
1.373	719	688	1.407	1.309	64	0.978	8
1.781	862	925	1.787	1.640	141	1.720	9
5.451	2.859	2.675	5.534	4.997	454	1.817	10
1.128	590	542	1.132	1.042	86	1.651	11
4.108	2.139	2.029	4.168	3.758	350	1.863	
21.095	10.916	10.501	21.417	19.597	1.498	1.529	
25.203	13.055	12.530	25.585	23.355	1.848	1.583	

### Arrondissement de Mačva

4.740	2.396	2.386	4.782	4.468	272	1.218	1
1.789	883	907	1.790	1.719	70	0.814	2
1.578	789	803	1.592	1.509	69	0.915	3
4.767	2.426	2.371	4.797	4.438	329	1.483	4
1.160	584	576	1.160	1.075	85	1.581	5
2.353	1.251	1.103	2.354	2.258	95	0.841	6
2.618	1.382	1.236	2.618	2.568	50	0.389	7
3.376	1.730	1.670	3.400	3.058	318	2.080	8
1.442	743	717	1.460	1.314	128	1.826	9
2.804	1.455	1.400	2.855	2.628	176	1.339	10
3.598	1.856	1.790	3.646	3.258	340	2.087	11
3.820	1.997	1.902	3.899	3.641	179	0.983	12
1.541	811	744	1.555	1.455	86	1.182	13
392	226	173	399	328	64	3.902	14
2.036	1.102	944	2.046	1.928	108	1.120	15
1.243	614	631	1.245	1.312	-69	-1.052	16
2.063	1.036	1.033	2.069	1.992	71	0.713	17
2.579	1.335	1.294	2.629	2.510	69	0.550	18
1.444	713	731	1.444	1.336	108	1.617	19
952	498	455	953	888	64	1.441	20
1.405	737	698	1.435	1.309	96	1.467	21
1.360	677	693	1.370	1.281	79	1.233	22
1.712	845	867	1.712	1.522	190	2.497	23

Ред. број - № d'ordre	ИМЕНА ОПШТИНА Noms des communes	Број кућа Nombre des maisons	СТА Н О В	
			ФАКТИЧКО - ДЕ	
			МУШКО sexe masculin	ЖЕНСКО sexe féminin
24	Слепчевићска-Slepčević . . . . .	165	598	564
25	Совљачка-Sovljak . . . . .	102	350	348
26	Табановићска-Tabanović . . . . .	188	560	637
27	Узвећска-Uzveće . . . . .	187	681	642
28	Црнобарска-Crna Bara . . . . .	422	1.378	1.361
29	Шеваричка-Ševarice . . . . .	193	720	707
30	Штитарска-Štitari . . . . .	200	751	789
	Варошке општине-Communes urbaines . . . . .	51	219	173
	Сеоске општине-Communes rurales . . . . .	8.497	30.516	29.950
	<b>Свега-Total . . . . .</b>	<b>8.548</b>	<b>30.735</b>	<b>30.123</b>

**Ј а д р а н с к и с р е з**

1	Брасинска-Brasina . . . . .	152	446	430
2	Великоселска-Veliko Selo . . . . .	207	745	700
3	Горњобадањска-Gornja Badanja . . . . .	114	515	555
4	Гричарска-Gričari . . . . .	492	1.716	1.620
5	Дворацка-Dvorska . . . . .	182	703	633
6	Доњобадањска-Donja Badanja . . . . .	240	943	920
7	Иверска-Iverak . . . . .	248	845	817
8	Јадрансколешичка-Jadranska Lešnica . . . . .	427	1.254	1.269
9	Јаребичка-Jarebice . . . . .	265	948	890
10	Јошевачка-Joševa . . . . .	148	528	485
11	Ковиљачка-Koviljača . . . . .	440	1.233	1.175
12	Коренитска-Korenita . . . . .	371	1.265	1.230
13	Лешичка-Lešnica . . . . .	334	952	901
14	Лозничка-Loznica . . . . .	958	3.268	2.677
15	Недељичка-Nedeljice . . . . .	217	766	826
16	Новоселска-Novo Selo . . . . .	196	609	573
17	Рибаричка-Ribarica . . . . .	94	389	393
18	Ступничка-Stupnica . . . . .	128	460	446
19	Текериска-Tekeriš . . . . .	344	1.427	1.433
20	Цикотска-Cikote . . . . .	231	817	772
21	Чокешинска-Čokešina . . . . .	189	718	653
	Варошке општине-Communes urbaines . . . . .	1.292	4.220	3.578
	Сеоске општине-Communes rurales . . . . .	4.685	16.327	15.820
	<b>Свега-Total . . . . .</b>	<b>5.977</b>	<b>20.547</b>	<b>19.398</b>

**П о с а в о т а м н а в с к и с р е з**

1	Белотићска-Belotić . . . . .	272	892	838
2	Бељинска-Beljin . . . . .	257	921	964
3	Владимирачка-Vladimirci . . . . .	575	2.095	1.994
4	Вукошићска-Vukošić . . . . .	377	1.372	1.226
5	Дебрка-Debrce . . . . .	164	615	609

НИШТВО — POPULATION				ФАКТИЧКО СТАНОВНИШТВО 31 декембра 1900 г.-Population de fait le 31 décembre 1900	Прираштај становника у периоду од 1900 до 1905 год. Accroissement de la population dans la période de 1900 à 1905		Ред. број-№ d'ordre
fait		правно — légale			у опште en général	у годиш. проценту pour-cent annuel	
у опште en général	мушко sexe masculin	женско sexe féminin	у опште en général				
1.162	618	565	1.183	1.049	113	2.154	24
698	362	351	713	675	23	0.681	25
1.197	588	637	1.225	1.273	— 76	— 1.194	26
1.323	681	642	1.323	1.238	85	1.373	27
2.739	1.378	1.361	2.739	2.620	119	0.908	28
1.427	732	704	1.436	1.304	123	1.887	29
1.540	772	788	1.560	1.500	40	0.533	30
392	226	173	399	328	64	3.902	
60.466	30.991	29.999	60.990	57.126	3.340	1.169	
60.858	31.217	30.172	61.389	57.454	3.404	1.185	

## Arrondissement de Jadar

876	469	430	899	851	25	0.588	1
1.445	745	700	1.445	1.309	136	2.078	2
1.070	533	555	1.088	987	83	1.682	3
3.336	1.716	1.620	3.336	3.008	328	3.760	4
1.336	715	633	1.348	1.230	106	1.724	5
1.863	961	920	1.881	1.676	187	2.232	6
1.662	875	843	1.718	1.623	39	0.481	7
2.523	1.310	1.283	2.593	2.359	164	1.391	8
1.838	991	892	1.883	1.710	128	1.497	9
1.013	531	485	1.016	927	86	1.855	10
2.408	1.267	1.180	2.447	2.077	331	3.189	11
2.495	1.280	1.232	2.512	2.287	208	1.819	12
1.853	1.003	905	1.908	1.821	32	0.351	13
5.945	3.239	2.668	5.907	5.371	574	2.137	14
1.592	816	826	1.642	1.454	138	1.898	15
1.182	617	573	1.190	1.076	106	1.970	16
782	389	393	782	710	72	2.028	17
906	482	446	928	828	78	1.884	18
2.860	1.478	1.444	2.922	2.563	297	2.318	19
1.589	827	773	1.600	1.432	157	2.193	20
1.371	722	655	1.377	1.389	— 18	— 0.259	21
7.798	4.242	3.573	7.815	7.192	606	1.685	
32.147	16.724	15.883	32.607	29.496	2.651	1.798	
39.945	20.966	19.456	40.422	36.688	3.257	1.776	

## Arrondissement de Posavo-Tamnava

1.730	906	838	1.744	1.635	95	1.169	1
1.885	919	953	1.872	1.759	126	1.433	2
4.089	2.139	2.003	4.142	3.732	357	1.913	3
2.598	1.377	1.226	2.603	2.416	182	1.507	4
1.224	617	611	1.228	1.130	94	1.664	5



Ред. број-№ d'ordre	ИМЕНА ОПШТИНА Noms des communes	Број кућа Nombre des maisons	СТАНОВ	
			ФАКТИЧКО-ДЕ	
			МУШКО sexe masculin	ЖЕНСКО sexe féminin
6	Драгињска-Draginje . . . . .	311	1.150	1.101
7	Јаловичка-Jalovik . . . . .	293	1.103	1.082
8	Каменичка-Kamenica . . . . .	314	1.201	1.159
9	Каонска-Каона . . . . .	159	578	586
10	Коцељевска-Koceljevo . . . . .	314	1.253	1.149
11	Крњићска-Krnić . . . . .	194	671	663
12	Пр'овска-Pr'ovo . . . . .	360	1.475	1.431
13	Свилеувска-Svileuva . . . . .	262	1.000	929
14	Црниљевска-Crniljevo . . . . .	280	1.119	1.037
	Варошке општине-Communes urbaines . .	—	—	—
	Сеоске општине-Communes rurales . . .	4.132	15.445	14.768
	<b>Свега-Total . . . . .</b>	<b>4.132</b>	<b>15.445</b>	<b>14.768</b>
<b>✓ П о ц е р с к и с р е з</b>				
1	Варњанска-Varna . . . . .	507	1.771	1.828
2	Горњовраштанска-Gornja Vranjska . . .	243	1.022	983
3	Десићска-Desić . . . . .	347	1.248	1.110
4	Добрићска-Dobrić . . . . .	273	1.034	1.030
5	Драгојевачка-Dragojevac . . . . .	164	672	663
6	Кривајска-Krivaја . . . . .	287	1.121	1.107
7	Метлићска-Metlić . . . . .	321	1.348	1.254
8	Мишарска-Mišar . . . . .	311	1.205	1.153
9	Накучанска-Nakućane . . . . .	461	1.795	1.667
10	Охридска-Ohrid . . . . .	359	1.415	1.428
11	Радовашничка-Radovašnica . . . . .	172	564	514
	Варошке општине-Communes urbaines . .	—	—	—
	Сеоске општине-Communes rurales . . .	3.445	13.195	12.737
	<b>Свега-Total . . . . .</b>	<b>3.445</b>	<b>13.195</b>	<b>12.737</b>
<b>Р а ђ е в с к и с р е з</b>				
1	Бањевачка-Banjovac . . . . .	223	923	864
2	Белоцркванска-Bela Crkva . . . . .	673	2.641	2.504
3	Боринска-Borina . . . . .	213	636	572
4	Доњотрешњичка-Donja Trešnjica . . . .	150	524	567
5	Дринска-Drina . . . . .	220	769	730
6	Завлачка-Zavlaka . . . . .	353	1.423	1.358
7	Комирићска-Komirić . . . . .	332	1.446	1.470
8	Костајничка-Kostajnik . . . . .	431	1.574	1.549
9	Крупањска-Krupanj . . . . .	194	385	369
10	Малозворничка-Mali Zvornik . . . . .	156	398	352
11	Радаљска-Radalj . . . . .	199	655	591
12	Сокџска-Sokō . . . . .	352	1.541	1.499
	Варошке општине-Communes urbaines . .	194	385	369
	Сеоске општине-Communes rurales . . .	3.302	12.530	12.056
	<b>Свега-Total . . . . .</b>	<b>3.496</b>	<b>12.915</b>	<b>12.425</b>

НИШТВО — POPULATION				Фактичко становништво 31 декембра 1900 г.-Population de fait le 31 décembre 1900	Прираштај становника у периоду од 1900 до 1905 год. Accroissement de la population dans la période de 1900 à 1905		Red. broj.-N° d'ordre
fait		правно — légale			у опште en général	у годиш. проценту pour-cent annuel	
у опште en général	мушко sexe masculin	женско sexe féminin	у опште en général				
2.251	1.178	1.107	2.285	2.046	205	2.004	6
2.185	1.111	1.085	2.196	2.147	38	0.354	7
2.360	1.201	1.164	2.365	2.162	198	1.832	8
1.164	580	589	1.169	1.039	125	2.406	9
2.402	1.223	1.152	2.375	2.131	271	2.543	10
1.334	682	665	1.347	1.100	234	4.255	11
2.906	1.470	1.432	2.902	2.634	272	2.065	12
1.929	1.012	933	1.945	1.776	153	1.723	13
2.156	1.127	1.036	2.163	1.981	175	1.767	14
—	—	—	—	—	—	—	—
30.213	15.542	14.794	30.336	27.688	2.525	1.842	—
30.213	15.542	14.794	30.336	27.688	2.525	1.842	—
A r r o n d i s s e m e n t d e P o c e r i n a							
3.599	1.831	1.838	3.669	3.385	214	1.264	1
2.005	1.022	983	2.005	1.930	75	0.777	2
2.358	1.269	1.114	2.383	2.009	349	3.474	3
2.064	1.027	1.019	2.046	1.955	109	1.115	4
1.335	681	666	1.347	1.226	109	1.778	5
2.228	1.139	1.115	2.254	1.985	243	2.448	6
2.602	1.355	1.254	2.609	2.315	287	2.479	7
2.358	1.224	1.148	2.372	2.226	132	1.186	8
3.462	1.816	1.668	3.484	3.286	176	1.071	9
2.843	1.428	1.430	2.858	2.670	173	1.296	10
1.078	565	521	1.086	987	91	1.844	11
—	—	—	—	—	—	—	—
25.932	13.357	12.756	26.113	23.974	1.958	1.633	—
25.932	13.357	12.756	26.113	23.974	1.958	1.633	—
A r r o n d i s s e m e n t d e R a d j e v i n a							
1.787	932	864	1.796	1.671	116	1.388	1
5.145	2.641	2.504	5.145	4.585	560	2.443	2
1.208	647	573	1.220	1.137	71	1.249	3
1.091	535	567	1.102	1.004	87	1.733	4
1.499	784	733	1.517	1.381	118	1.709	5
2.781	1.457	1.362	2.819	2.491	290	2.328	6
2.916	1.457	1.461	2.918	2.708	208	1.536	7
3.123	1.576	1.549	3.125	2.888	235	1.627	8
754	394	382	776	814	60	1.474	9
750	403	352	755	765	15	0.392	10
1.246	660	591	1.251	1.080	166	3.074	11
3.040	1.583	1.502	3.085	2.779	261	1.872	12
754	394	382	776	814	60	1.474	—
24.586	12.675	12.058	24.733	22.489	2.097	1.865	—
25.340	13.069	12.440	25.509	23.303	2.037	1.748	—

Ред. број-№ d'ordre	СРЕЗОВИ Arrondissements	Број кућа Nombre des maisons	СТАНОВ	
			ФАКТИЧКО - де	
			мушко sexe masculin	женско sexe féminin
<b>Преглед по срезовима По варошима</b>				
1	Шабачка општина-Commune de Šabac . .	1.920	6.911	5.353
2	Азбуковачки-Azbukovica . . . . .	573	2.081	2.027
3	Јадрански-Jadar . . . . .	1.292	4.220	3.578
4	Мачвански-Маџва . . . . .	51	219	173
5	Рађевски-Radjevina . . . . .	194	385	369
	<b>Свега-Total . . . . .</b>	<b>26.689</b>	<b>13.816</b>	<b>11.500</b>
<b>По селима</b>				
1	Азбуковачки-Azbukovica . . . . .	2.628	10.631	10.464
2	Јадрански-Jadar . . . . .	4.685	16.327	15.820
3	Мачвански-Маџва . . . . .	8.497	30.516	29.950
4	Посавотамнавски-Posavo-Tamnava . . . .	4.132	15.445	14.768
5	Поцерски-Rocerina . . . . .	3.445	13.195	12.737
6	Рађевски-Radjevina . . . . .	3.302	12.530	12.056
	<b>Свега-Total . . . . .</b>	<b>26.689</b>	<b>98.644</b>	<b>95.795</b>
<b>У опште</b>				
1	Шабачка општина-Commune de Šabac . .	1.920	6.911	5.353
2	Азбуковачки-Azbukovica . . . . .	3.201	12.712	12.491
3	Јадрански-Jadar . . . . .	5.977	20.547	19.398
4	Мачвански-Маџва . . . . .	8.548	30.735	30.123
5	Посавотамнавски-Posavo-Tamnava . . . .	4.132	15.445	14.768
6	Поцерски-Rocerina . . . . .	3.445	13.195	12.737
7	Рађевски-Radjevina . . . . .	3.496	12.915	12.425
	<b>Свега-Total . . . . .</b>	<b>30.719</b>	<b>112.460</b>	<b>107.295</b>

## XII — ПОЖАРЕВАЧКИ ОКРУГ

Ред. број-№ d'ordre	ИМЕНА ОПШТИНА Noms des communes	Број кућа Nombre des maisons	СТАНОВ	
			ФАКТИЧКО - де	
			мушко sexe masculin	женско sexe féminin
	Пожаревачка-Rožarevac . . . . .	2.111	6.950	5.021
	<b>Свега-Total . . . . .</b>	<b>2.111</b>	<b>6.950</b>	<b>5.021</b>



НИШТВО — POPULATION				ФАКТИЧНО СТАНОВНИШТВО 31 декембра 1900 г. - Population de fait le 31 décembre 1900	Прираштај становника у периоду од 1900 до 1905 год. Accroissement de la population dans la période de 1900 à 1905		Ред. број - N° d'ordre
fait		правно — légale			у опште en général	у годиш. проценту pour-cent annuel	
у опште en général	мушко sexe masculin	женско sexe féminin	у опште en général				

Tableau par arrondissements  
Par villes

12.264	5.646	5.078	10.724	12.037	227	0.377	1
4.108	2.139	2.029	4.168	3.758	350	1.863	2
7.798	4.242	3.573	7.815	7.192	606	1.685	3
392	226	173	399	328	64	3.902	4
754	394	382	776	814	-60	-1.474	5
25.316	12.647	11.235	23.882	24.129	1.187	0.984	

Par villages

21.095	10.916	10.501	21.417	19.597	1.498	1.529	1
32.147	16.724	15.883	32.607	29.496	2.651	1.798	2
60.466	30.991	29.999	60.990	57.126	3.340	1.169	3
30.213	15.542	14.794	30.336	27.688	2.525	1.824	4
25.932	13.357	12.756	26.113	23.974	1.958	1.633	5
24.586	12.675	12.058	24.733	22.489	2.097	1.865	6
194.439	100.205	95.991	196.196	180.370	14.069	1.560	

En général

12.264	5.646	5.078	10.724	12.037	227	0.377	1
25.203	13.055	12.530	25.585	23.355	1.848	1.583	2
39.945	20.966	19.456	40.422	36.688	3.257	1.776	3
60.858	31.217	30.172	61.389	57.454	3.404	1.185	4
30.213	15.542	14.794	30.336	27.688	2.525	1.824	5
25.932	13.357	12.756	26.113	23.974	1.958	1.633	6
25.340	13.069	12.440	25.509	23.303	2.037	1.748	7
219.755	112.852	107.226	220.078	204.499	15.256	1.492	

XII — DÉPARTEMENT DE POŽAREVAC

НИШТВО — POPULATION				ФАКТИЧНО СТАНОВНИШТВО 31 декембра 1900 г. - Population de fait le 31 décembre 1900	Прираштај становника у периоду од 1900 до 1905 год. Accroissement de la population dans la période de 1900 à 1905		Ред. број - N° d'ordre
fait		правно — légale			у опште en général	у годиш. проценту pour-cent annuel	
у опште en général	мушко sexe masculin	женско sexe féminin	у опште en général				
11.971	6.497	4.906	11.403	12.980	-1.009	-1.555	
11.971	6.497	4.906	11.403	12.980	-1.009	-1.555	

Ред. број-№ d'ordre	ИМЕНА ОПШТИНА Noms des communes	Број кућа Nombre des maisons	СТА Н О В	
			ФАКТИЧКО - Д Е	
			МУШКО sexe masculin	ЖЕНСКО sexe féminin
<b>Г о л у б а ч к и с р е з</b>				
1	Баричка-Barić . . . . .	155	440	439
2	Бикињска-Bikinje . . . . .	102	287	241
3	Браничевска-Braničevo . . . . .	245	695	651
4	Виначка-Vince . . . . .	102	255	263
5	Војиловска-Vojilovo . . . . .	274	808	637
6	Вуковићска-Vuković . . . . .	122	337	358
7	Голубачка-Golubac . . . . .	300	754	713
8	Добранска-Dobra . . . . .	350	844	777
9	Доњокрушевичка-Donja Kruševica . . . . .	114	295	276
10	Зеленичка-Zelenik . . . . .	146	430	409
11	Клењска-Klenje . . . . .	144	468	482
12	Кудрешка-Kudreš . . . . .	148	409	383
13	Миљевићска-Miljević . . . . .	162	464	429
14	Мрчковачка-Mrčkovac . . . . .	102	361	319
15	Радосевачка-Radoševac . . . . .	160	424	409
16	Снеготинска-Snegotin . . . . .	297	823	765
17	Шувајићска-Šuvajić . . . . .	88	250	244
	Варошке општине-Communes urbaines . . . . .	300	754	713
	Сеоске општине-Communes rurales . . . . .	2.711	7.590	7.082
	<b>Свега-Total . . . . .</b>	<b>3.011</b>	<b>8.344</b>	<b>7.795</b>
<b>З в и ш к и с р е з</b>				
1	Буковска-Bukovska . . . . .	163	498	471
2	Волујска-Voluja . . . . .	369	971	952
3	Дубочка-Duboka . . . . .	818	2.225	2.219
4	Каонска-Kaona . . . . .	198	550	563
5	Кучајинска-Kučajna . . . . .	223	647	663
6	Кучевска-Kučevo . . . . .	492	1.484	1.301
7	Мишљеновачка-Mišljenovac . . . . .	209	571	570
8	Мустанићска-Mustarić . . . . .	319	875	790
9	Нересничка-Neresnica . . . . .	478	1.344	1.346
10	Раковобарска-Rakova Bara . . . . .	222	589	545
11	Сенска-Sena . . . . .	236	701	693
12	Туријска-Turija . . . . .	226	631	632
	Варошке општине-Communes urbaines . . . . .	492	1.484	1.301
	Сеоске општине-Communes rurales . . . . .	3.461	9.602	9.444
	<b>Свега-Total . . . . .</b>	<b>3.953</b>	<b>11.086</b>	<b>10.745</b>
<b>М л а в с к и с р е з</b>				
1	Бистричка-Bistrica . . . . .	239	696	650
2	Буровачка-Burovac . . . . .	179	511	507
3	Бусурска-Busur . . . . .	227	659	641

НИШТВО — POPULATION				ФАКТИЧНО СТАНОВНИШТВО 31 декембра 1900 г.—Population de fait le 31 décembre 1900	Прираштај становника у периоду од 1900 до 1905 год. Accroissement de la population dans la période de 1900 à 1905		Ред. број—№ d'ordre
fait		правно — légale			у опште en général	у години. проценту pour-cent annuel	
у опште en général	мушко sexe masculin	женско sexe féminin	у опште en général				

### Arrondissement de Golubac

879	473	440	913	825	54	1.309	1
528	287	242	529	494	34	1.377	2
1.346	715	651	1.366	1.326	20	0.302	3
518	272	263	535	507	11	0.434	4
1.445	810	638	1.448	1.461	— 16	— 0.219	5
695	369	359	728	626	69	2.204	6
1.467	785	705	1.490	1.527	— 60	— 0.786	7
1.621	869	780	1.649	1.768	— 147	— 1.663	8
571	303	277	580	563	8	0.284	9
839	446	410	856	800	39	0.975	10
950	492	483	975	890	60	1.348	11
792	410	383	793	715	77	2.153	12
893	474	429	903	829	64	1.568	13
680	370	320	690	632	48	1.519	14
833	434	411	845	773	60	1.552	15
1.588	825	765	1.590	1.520	68	0.895	16
494	260	245	505	461	33	1.432	17
1.467	785	705	1.490	1.527	— 60	— 0.786	
14.672	7.809	7.096	14.905	14.190	482	0.679	
16.139	8.594	7.801	16.395	15.717	422	0.537	

### Arrondissement de Zvižd

969	505	471	976	905	64	1.414	1
1.923	1.004	960	1.964	1.923	—	—	2
4.444	2.215	2.211	4.426	4.039	405	2.005	3
<del>1.119</del>	550	563	1.113	1.005	108	2.149	4
1.310	655	663	1.318	1.218	92	1.511	5
2.785	1.412	1.300	2.712	2.498	287	2.298	6
1.141	585	572	1.157	1.119	22	0.393	7
1.665	894	791	1.685	1.614	51	0.632	8
2.690	1.362	1.346	2.708	2.549	141	1.106	9
1.134	587	544	1.131	1.050	84	1.600	10
1.394	729	693	1.422	1.369	25	0.365	11
1.263	634	632	1.266	1.190	73	1.227	12
2.785	1.412	1.300	2.712	2.498	287	2.298	
19.046	9.720	9.446	19.166	17.981	1.065	1.186	
21.831	11.132	10.746	21.878	20.479	1.352	1.320	

### Arrondissement de Mlava

1.346	712	650	1.362	1.258	88	1.399	1
1.018	516	509	1.025	922	96	2.082	2
1.300	666	641	1.307	1.250	50	0.800	3



Гед. број-№ d'ordre	ИМЕНА ОПШТИНА Noms des communes	Број кућа Nombre des maisons	СТАНОВ	
			ФАКТИЧНО - де	
			МУШКО sexe masculin	ЖЕНСКО sexe féminin
4	Везичевска-Vezičevo . . . . .	99	334	297
5	Великолаолска-Veliko Laole . . . . .	463	1.435	1.426
6	Великопоповачка-Veliki Popovac . . . . .	350	1.025	961
7	Витовничка-Vitovnica . . . . .	124	306	304
8	Вошановачка-Vošanovac . . . . .	153	498	462
9	Добрњска-Dobrnje . . . . .	161	521	494
10	Дубочка-Dubočka . . . . .	231	645	651
11	Ждрелска-Ždrelo . . . . .	291	839	798
12	Забрђска-Zabrdje . . . . .	198	574	570
13	Златовска-Zlatovo . . . . .	129	423	396
14	Каменовска-Kamenovo . . . . .	295	789	774
15	Кладуровска-Kladuovo . . . . .	212	599	564
16	Кнежичка-Knežica . . . . .	287	769	788
17	Кобиљска-Kobilje . . . . .	278	901	866
18	Крвијска-Krvije . . . . .	143	433	432
19	Кулска-Kula . . . . .	338	965	991
20	Лопушничка-Lopušnik . . . . .	115	336	316
21	Малолаолска-Malo Laole . . . . .	139	418	425
22	Манастиричка-Manastirica . . . . .	315	847	799
23	Мелничка-Melnica . . . . .	501	1.206	1.186
24	Орешковичка-Oreškovića . . . . .	230	654	610
25	Панковска-Pankovo . . . . .	120	339	359
26	Петровачка-Petrovac . . . . .	662	1.812	1.613
27	Рановачка-Ranovac . . . . .	695	1.842	1.772
28	Рашаначка-Rašanac . . . . .	424	1.098	1.120
29	Стамничка-Stamnica . . . . .	351	955	976
30	Старчевачка-Starčevo . . . . .	226	689	655
31	Табановачка-Tabanovac . . . . .	211	620	632
32	Трновачка-Trnovče . . . . .	221	655	672
33	Ћовдинска-Čovdin . . . . .	352	847	732
34	Црљеначка-Crljenac . . . . .	321	1.011	932
35	Шетоњска-Šetonje . . . . .	300	972	936
	Варошке општине-Communes urbaines . . . . .	662	1.812	1.613
	Сеоске општине-Communes rurales . . . . .	8.918	25.411	24.694
	<b>Свега-Total . . . . .</b>	<b>9.580</b>	<b>27.223</b>	<b>26.307</b>

**М о р а в с к и с р е з**

1	Александровачка-Aleksandrovac . . . . .	493	1.422	1.290
2	Бошњачка-Bošnjak . . . . .	117	371	346
3	Брзоходска-Brzohode . . . . .	314	941	898
4	Влашкодолска-Vlaški Dol . . . . .	436	1.386	1.351
5	Врбничка-Vrbnica . . . . .	165	467	452
6	Жабарска-Žabare . . . . .	367	1.052	973
7	Кочетинска-Kočetin . . . . .	113	346	324
8	Кушиљевска-Kušiljevo . . . . .	704	2.110	2.052
9	Ливадичка-Livadica . . . . .	422	1.263	1.236
10	Миријевска-Mirijevo . . . . .	195	552	563
11	Ореовичка-Oreovica . . . . .	288	923	877

НИШТВО -- POPULATION				Фактичко становништво 31 декембра 1900 г.-Population de fait le 31 décembre 1900	Прираштај становника у периоду од 1900 до 1905 год. Accroissement de la population dans la période de 1900 à 1905		Ред. број-№ d'ordre
fait		правно -- légale			у опште en général	у годиш. проценту pour-cent annuel	
у опште en général	мушко sexe masculin	женско sexe féminin	у опште en général				
631	334	297	631	579	52	1.800	4
2.861	1.459	1.428	2.887	2.672	189	1.415	5
1.986	1.045	960	2.005	1.773	213	2.403	6
610	310	304	614	596	14	0.470	7
960	498	462	960	878	82	1.868	8
1.015	525	494	1.019	947	68	1.436	9
1.296	683	653	1.336	1.238	58	0.937	10
1.637	839	798	1.637	1.515	122	1.611	11
1.144	574	570	1.144	1.148	— 4	— 0.070	12
819	429	397	826	743	76	2.046	13
1.563	818	774	1.592	1.560	3	0.038	14
1.163	626	569	1.195	1.096	67	1.223	15
1.557	787	791	1.578	1.474	83	1.126	16
1.767	903	866	1.769	1.620	147	1.815	17
865	437	432	869	791	74	1.871	18
1.956	994	993	1.987	1.848	108	1.169	19
652	343	317	660	660	— 8	— 0.242	20
843	459	425	884	848	— 5	— 0.118	21
1.646	884	806	1.690	1.504	142	1.888	22
2.392	1.225	1.190	2.415	2.413	— 21	— 0.174	23
1.264	666	614	1.280	1.145	119	2.079	24
698	353	362	715	634	64	2.019	25
3.425	1.928	1.650	3.578	3.311	114	0.689	26
3.614	1.887	1.773	3.660	3.319	295	1.778	27
2.218	1.147	1.126	2.273	2.250	— 32	— 0.284	28
1.931	963	972	1.935	1.716	215	2.506	29
1.344	689	655	1.344	1.286	58	0.902	30
1.252	630	638	1.268	1.195	57	0.954	31
1.327	677	675	1.352	1.286	41	0.638	32
1.579	852	732	1.584	1.519	60	0.790	33
1.943	1.029	933	1.962	1.865	78	0.836	34
1.908	971	935	1.906	1.894	14	0.148	35
3.425	1.928	1.650	3.578	3.311	114	0.689	
50.105	25.930	24.741	50.671	47.442	2.663	1.123	
53.530	27.858	26.391	54.249	50.753	2.777	1.094	

## Arrondissement de Morava

2.712	1.430	1.289	2.719	2.491	221	1.774	1
717	374	346	720	672	45	1.339	2
1.839	954	900	1.854	1.666	173	2.077	3
2.737	1.418	1.356	2.774	2.450	287	2.343	4
919	475	453	928	787	132	3.355	5
2.025	1.028	969	1.997	1.903	122	1.282	6
670	347	324	671	590	80	2.712	7
4.162	2.164	2.068	4.232	3.868	294	1.520	8
2.499	1.279	1.236	2.515	2.276	223	1.960	9
1.115	554	563	1.117	989	126	2.548	10
1.800	931	877	1.808	1.654	146	1.765	11



Ред. број-№ d'ordre	ИМЕНА ОПШТИНА Noms des communes	Број кућа Nombre des maisons	СТАНОВ	
			ФАКТИЧКО-ДЕ	
			МУШКО sexe masculin	ЖЕНСКО sexe féminin
12	Орљевска-Orljevo . . . . .	201	552	572
13	Полатњанска-Polatna . . . . .	113	324	315
14	Породинска-Porodin . . . . .	622	1.950	1.764
15	Ракиначка-Rakinac . . . . .	541	1.625	1.561
16	Сибничка-Sibnica . . . . .	184	569	544
17	Тићевачка-Tičevac . . . . .	102	288	272
18	Четерешка-Četereže . . . . .	183	580	529
	Варошке општине-Communes urbaines . .	860	2.474	2.263
	Сеоске општине-Communes rurales . . .	4.700	14.247	13.656
	<b>Свега-Total . . . . .</b>	<b>5.560</b>	<b>16.721</b>	<b>15.919</b>

✓ П О Ж А Р Е В А Ч К И С Р Е З

1	Барска-Bare . . . . .	244	825	899
2	Батовачка-Batovac . . . . .	187	529	526
3	Батушка-Batuša . . . . .	143	459	457
4	Берањска-Beranje . . . . .	143	476	468
5	Божевачка-Boževac . . . . .	592	1.895	1.774
6	Брадарацка-Bradarci . . . . .	276	564	570
7	Братиначка-Bratinac . . . . .	112	375	368
8	Брежанска-Brežane . . . . .	288	881	845
9	Бубушиначка-Bubušinac . . . . .	155	500	527
10	Великоселска-Veliko Selo . . . . .	287	850	828
11	Великоцрнићска-Veliko Crniće . . . . .	158	521	504
12	Драговачка-Dragovac . . . . .	234	650	628
13	Дрмска-Drmno . . . . .	162	517	499
14	Дубравичка-Dubravica . . . . .	324	922	839
15	Живичка-Živica . . . . .	164	496	447
16	Калишка-Kalište . . . . .	143	459	451
17	Касидолска-Kasidol . . . . .	211	677	693
18	Клеповничка-Klenovnik . . . . .	185	580	514
19	Костолачка-Kostolac . . . . .	200	688	648
20	Крављедолска-Kravljji Dol . . . . .	76	306	304
21	Лучичка-Lučica . . . . .	447	1.398	1.329
22	Малоцрнићска-Malo Crniće . . . . .	268	864	781
23	Маљуревачка-Maljurevac . . . . .	107	335	347
24	Набрђска-Nabrdje . . . . .	84	272	262
25	Печанска-Petka . . . . .	255	853	847
26	Пољаначка-Poljana . . . . .	562	1.657	1.634
27	Пруговска-Prugovo . . . . .	188	592	571
28	Салаковачка-Salakovac . . . . .	158	454	459
29	Смољиначка-Smoljinac . . . . .	527	1.676	1.703
30	Тошовичка-Toronica . . . . .	303	987	944
31	Трњанска-Trnjane . . . . .	251	843	805
32	Ђириковачка-Ćirikovac . . . . .	258	732	753
33	Шалинска-Šarpane . . . . .	406	1.253	1.268
	Варошке општине-Communes urbaines . .	592	1.895	1.774
	Сеоске општине-Communes rurales . . .	7.506	23.191	22.718
	<b>Свега-Total . . . . .</b>	<b>8.098</b>	<b>25.086</b>	<b>24.492</b>



НИШТВО — POPULATION				ФАКТИЧКО СТАНОВНИШТВО 31 ДЕКЕМБРА 1900 г. — Population de fait le 31 décembre 1900	Прирања тај становника у периоду од 1900 до 1905 год. Accroissement de la population dans la période de 1900 à 1905		Ред. број — № d'ordre
fait		правно — légale			у опште en général	у годиш. проценту pour-cent annuel	
у опште en général	мушко sexe masculin	женско sexe féminin	у опште en général				
1.124	574	572	1.146	1.035	89	1.720	12
639	326	316	642	598	41	1.371	13
3.714	1.990	1.784	3.774	3.661	53	0.290	14
3.186	1.664	1.567	3.231	2.945	241	1.637	15
1.113	585	539	1.124	1.041	72	1.383	16
560	291	272	563	515	45	1.748	17
1.109	588	529	1.117	993	116	2.336	18
4.737	2.458	2.258	4.716	4.394	343	1.561	
27.903	14.514	13.702	28.216	25.740	2.163	1.681	
32.640	16.972	15.960	32.932	30.134	2.506	1.663	

## Arrondissement de Požarevac

1.724	838	904	1.742	1.579	145	1.837	1
1.055	536	527	1.063	985	70	1.421	2
916	476	460	936	866	50	1.155	3
944	493	464	957	835	109	2.611	4
3.669	1.909	1.778	3.687	3.512	157	0.894	5
1.134	592	577	1.169	1.042	92	1.766	6
743	378	368	746	660	83	2.515	7
1.726	893	847	1.740	1.630	96	1.178	8
1.027	515	530	1.045	931	96	2.062	9
1.678	872	830	1.702	1.536	142	1.849	10
1.025	522	504	1.026	1.008	17	0.337	11
1.278	657	628	1.285	1.250	28	0.448	12
1.016	548	503	1.051	932	84	1.803	13
1.761	929	836	1.765	1.670	91	1.090	14
943	505	447	952	870	73	1.678	15
910	459	451	910	808	102	2.525	16
1.370	689	694	1.383	1.300	70	1.077	17
1.094	580	514	1.094	954	140	2.935	18
1.336	693	655	1.348	1.246	90	1.445	19
610	305	304	609	554	56	2.022	20
2.727	1.422	1.329	2.751	2.544	183	1.439	21
1.645	873	783	1.656	1.494	151	2.021	22
682	340	349	689	621	60	1.929	23
534	272	262	534	499	35	1.403	24
1.700	860	847	1.707	1.581	119	1.505	25
3.291	1.692	1.639	3.331	3.087	204	1.322	26
1.163	597	575	1.172	1.109	54	0.974	27
913	459	460	919	833	80	1.921	28
3.379	1.704	1.705	3.409	3.174	205	1.292	29
1.931	1.003	944	1.947	1.842	89	0.966	30
1.648	857	806	1.663	1.472	176	2.391	31
1.485	759	755	1.514	1.379	106	1.537	32
2.521	1.285	1.268	2.553	2.381	140	1.176	33
3.669	1.909	1.778	3.687	3.512	157	0.894	
45.909	23.603	22.765	46.368	42.673	3.236	1.517	
49.578	25.512	24.543	50.055	46.185	3.393	1.469	

Ред. број-№ d'ordre	ИМЕНА ОПШТИНА Noms des communes	Број кућа Nombre des maisons	СТА Н О В	
			ФАКТИЧКО-ДЕ	
			мушко sexe masculin	женско sexe féminin
✓ Р а м с к и с р е з				
1	Бискупљанска-Biskuplje . . . . .	120	385	388
2	Великоградшка-Veliko Gradište . . . . .	648	1.659	1.411
3	Гаревска-Garevo . . . . .	81	265	286
4	Десинска-Desina . . . . .	226	715	666
5	Дољашничка-Doljašnica . . . . .	146	490	470
6	Ђураковачка-Djurakovo . . . . .	161	505	458
7	Затоњска-Zatonje . . . . .	157	556	558
8	Камијевска-Kamijevo . . . . .	98	299	294
9	Кисиљевска-Kisiljevo . . . . .	196	525	520
10	Кличевачка-Kličevac . . . . .	374	1.226	1.149
11	Куманска-Kumane . . . . .	112	328	325
12	Курјачка-Kurjača . . . . .	219	708	698
13	Кусићска-Kusić . . . . .	178	558	546
14	Љубињска-Ljubinj . . . . .	150	467	459
15	Мајиловачка-Majilovac . . . . .	198	691	657
16	Макачка-Максе . . . . .	340	1.053	1.063
17	Малоградишка-Malo Gradište . . . . .	131	391	383
18	Островска-Ostrovo . . . . .	58	178	184
19	Печаничка-Pečanica . . . . .	230	455	429
20	Пожеженска-Požežena . . . . .	196	611	601
21	Рабровска-Rabrovo . . . . .	438	1.369	1.316
22	Рамска-Ram . . . . .	79	171	183
23	Речичка-Rečica . . . . .	330	487	509
24	Сираковачка-Sirakovo . . . . .	208	717	710
25	Средњевска-Srednjevo . . . . .	152	454	456
26	Тополовничка-Topolovnik . . . . .	307	974	1.012
27	Трибродска-Tribrod . . . . .	144	415	405
28	Паревачка-Parovac . . . . .	258	797	847
29	Чешљевобарска-Češljeva Baga . . . . .	185	594	633
	Варошке општине-Communes urbaines . . . . .	648	1.659	1.411
	Сеоске општине-Communes rurales . . . . .	5.472	16.384	16.205
	<b>Свега-Total . . . . .</b>	<b>6.120</b>	<b>18.043</b>	<b>17.616</b>
✓ Х о м о љ с к и с р е з				
1	Близначка-Bliznak . . . . .	123	361	338
2	Влаолска-Vlaole . . . . .	194	546	584
3	Вуковачка-Vukovac . . . . .	156	492	405
4	Жагубичка-Žagubica . . . . .	566	1.521	1.357
5	Јасиковачка-Jasikovo . . . . .	222	730	726
6	Јошаничка-Jošanica . . . . .	190	494	486
7	Крепољинска-Krepoljin . . . . .	414	1.193	1.127
8	Крунајска-Krunaja . . . . .	174	485	507
9	Лазничка-Laznica . . . . .	573	1.821	1.785
10	Милатовачка-Milatovac . . . . .	206	636	582
11	Осаничка-Osanica . . . . .	342	979	1.019
12	Рибарска-Ribare . . . . .	155	441	435

НИШТВО — POPULATION				ФАКТИЧНО СТАНОВНИШТВО 31 ДЕКЕМБРА 1900 г.—Population de fait le 31 décembre 1900	Прираштај становника у периоду од 1900 до 1905 год Accroissement de la population dans la période de 1900 à 1905		Ред. број—№ d'ordre
fait		правно—légale			у опште en général	у годиш. проценту pour-cent annual	
у опште en général	мушко sexe masculin	женско sexe féminin	у опште en général				

## A r r o n d i s s e m e n t d e R a m

773	392	389	781	758	15	0.396	1
3.070	1.652	1.421	3.073	3.089	—19	—0.123	2
551	268	283	551	528	23	0.871	3
1.381	723	666	1.389	1.245	136	2.185	4
960	492	473	965	893	67	1.501	5
963	512	458	970	892	71	1.637	6
1.114	574	559	1.133	1.004	110	2.191	7
593	311	295	606	554	39	1.408	8
1.045	530	520	1.050	983	62	1.261	9
2.375	1.263	1.150	2.413	2.189	186	1.699	10
653	328	325	653	619	34	1.099	11
1.406	730	699	1.429	1.321	85	1.287	12
1.104	559	546	1.105	1.003	101	2.014	13
926	474	460	934	858	68	1.585	14
1.348	691	657	1.348	1.240	108	1.742	15
2.116	1.088	1.064	2.152	2.032	84	0.827	16
774	401	383	784	711	63	1.772	17
362	190	188	378	342	20	1.170	18
884	465	431	896	791	93	2.351	19
1.212	620	601	1.221	1.129	83	1.470	20
2.685	1.377	1.317	2.694	2.547	138	1.084	21
354	178	185	363	349	5	0.287	22
996	491	507	998	936	60	1.282	23
1.427	726	710	1.436	1.335	92	1.378	24
910	463	458	921	836	74	1.770	25
1.986	1.000	1.014	2.014	1.896	90	0.949	26
820	420	405	825	788	32	0.812	27
1.644	814	851	1.665	1.613	31	0.384	28
1.227	609	639	1.248	1.083	144	2.659	29
3.070	1.652	1.421	3.073	3.089	—19	—0.123	
32.589	16.689	16.233	32.922	30.475	2.114	1.387	
35.659	18.341	17.654	35.995	33.564	2.095	1.246	

## A r r o n d i s s e m e n t d' H o m o l j e

699	369	340	709	660	39	1.182	1
1.130	550	585	1.135	985	145	2.944	2
807	409	407	816	786	21	0.534	3
2.878	1.572	1.360	2.932	2.825	53	0.374	4
1.456	742	727	1.469	1.363	93	1.365	5
980	504	486	990	920	60	1.304	6
2.320	1.214	1.128	2.342	2.192	128	1.168	7
992	528	507	1.035	909	83	1.826	8
3.606	1.843	1.786	3.629	3.250	356	2.191	9
1.218	648	582	1.230	1.139	79	1.389	10
1.998	983	1.019	2.002	1.775	223	2.513	11
876	437	435	872	832	44	1.058	12



Ред. број-№ d'ordre	ИМЕНА ОПШТИНА Noms des communes	Број кућа Nombre des maisons	СТАНОВ	
			ФАКТИЧКО-ДЕ	
			МУШКО sexe masculin	ЖЕНСКО sexe féminin
13	Сигачка-Sige . . . . .	171	414	438
14	Суводолска-Suvi Dol . . . . .	440	1.263	1.282
	Варошке општине-Communes urbaines . . . . .	566	1.521	1.357
	Сеоске општине-Communes rurales . . . . .	3.360	9.765	9.714
	<b>Свега-Total . . . . .</b>	<b>3.926</b>	<b>11.286</b>	<b>11.071</b>
<b>П р е г л е д п о с р е з о в и м а</b>				
<b>П о в а р о ш и м а</b>				
1	Пожаревачка општина-Com. de Požarevac	2.111	6.950	5.021
2	Голубачки-Golubac . . . . .	300	754	713
3	Звишки-Zvižd . . . . .	492	1.484	1.301
4	Млавски-Млава . . . . .	662	1.812	1.613
5	Моравски-Морава . . . . .	860	2.474	2.263
6	Пожаревачки-Požarevac . . . . .	592	1.895	1.774
7	Рамски-Ram . . . . .	648	1.659	1.411
8	Хомољски-Homolje . . . . .	566	1.521	1.357
	<b>Свега-Total . . . . .</b>	<b>6.231</b>	<b>18.549</b>	<b>15.453</b>
<b>П о с е л и м а</b>				
1	Голубачки-Golubac . . . . .	2.711	7.590	7.082
2	Звишки-Zvižd . . . . .	3.461	9.602	9.444
3	Млавски-Млава . . . . .	8.918	25.411	24.694
4	Моравски-Морава . . . . .	4.700	14.247	13.656
5	Пожаревачки-Požarevac . . . . .	7.506	23.191	22.718
6	Рамски-Ram . . . . .	5.472	16.384	16.205
7	Хомољски-Homolje . . . . .	3.360	9.765	9.714
	<b>Свега-Total . . . . .</b>	<b>36.128</b>	<b>106.190</b>	<b>103.513</b>
<b>У о п ш т е</b>				
1	Пожаревачка општина-Com. de Požarevac	2.111	6.950	5.021
2	Голубачки-Golubac . . . . .	3.011	8.344	7.795
3	Звишки-Zvižd . . . . .	3.953	11.086	10.745
4	Млавски-Млава . . . . .	9.580	27.223	26.307
5	Моравски-Морава . . . . .	5.560	16.721	15.919
6	Пожаревачки-Požarevac . . . . .	8.098	25.086	24.492
7	Рамски-Ram . . . . .	6.120	18.043	17.616
8	Хомољски-Homolje . . . . .	3.926	11.286	11.071
	<b>Свега-Total . . . . .</b>	<b>42.359</b>	<b>124.739</b>	<b>118.966</b>

НИШТВО — POPULATION				ФАКТИЧКО СТАНОВ- НИШТВО 31 ДЕКЕМ- БРА 1900 г.-Popu- lation de fait le 31 décembre 1900	Прираштај станов- ника у периоду од 1900 до 1905 год. Accroissement de la population dans la pé- riode de 1900 à 1905		Ред. број-№ d'ordre
f a i t		у р а в н о — l é g a l e			у опште en général	у години pour-cent annuel	
у опште en général	МУШКО sexe masculin	ЖЕНСКО sexe féminin	у опште en général				
852	465	440	905	864	-12	-0.278	13
2.545	1.289	1.283	2.572	2.250	295	2.622	14
2.878	1.572	1.360	2.932	2.825	53	0.374	
19.479	9.981	9.725	19.706	17.925	1.554	1.734	
22.357	11.553	11.085	22.638	20.750	1.607	1.549	

Tableau par arrondissements  
Par villes

11.971	6.497	4.906	11.403	12.980	-1009	-1.555	1
1.467	785	705	1.490	1.527	-60	-0.786	2
2.785	1.412	1.300	2.712	2.498	287	2.298	3
3.425	1.928	1.650	3.578	3.311	114	0.689	4
4.737	2.458	2.258	4.716	4.394	343	1.561	5
3.669	1.909	1.778	3.687	3.512	157	0.894	6
3.070	1.652	1.421	3.073	3.089	-19	-0.123	7
2.878	1.572	1.360	2.932	2.825	53	0.374	8
34.002	18.213	15.378	33.591	34.136	-134	-0.079	

Par villages

14.672	7.809	7.096	14.905	14.190	482	0.679	1
19.046	9.720	9.446	19.166	17.981	1.065	1.186	2
50.105	25.930	24.741	50.671	47.442	2.663	1.123	3
27.903	14.514	13.702	28.216	25.740	2.163	1.681	4
45.909	23.603	22.765	46.368	42.673	3.236	1.517	5
32.589	16.689	16.233	32.922	30.475	2.114	1.387	6
19.479	9.981	9.725	19.706	17.925	1.554	1.734	7
209.703	108.246	103.708	211.954	196.426	13.277	1.352	

En général

11.971	6.497	4.906	11.403	12.980	-1009	-1.555	1
16.139	8.594	7.801	16.395	15.717	422	0.537	2
21.831	11.132	10.746	21.878	20.479	1.352	1.320	3
53.530	27.858	26.391	54.249	50.753	2.777	1.094	4
32.640	16.972	15.960	32.932	30.134	2.506	1.663	5
49.578	25.512	24.543	50.055	46.185	3.393	1.469	6
35.659	18.341	17.654	35.995	33.564	2.095	1.246	7
22.357	11.553	11.085	22.638	20.750	1.607	1.549	8
243.705	126.459	119.086	245.545	230.562	13.143	1.140	

## XIII — РУДНИЧКИ ОКРУГ

Ред. број-№ d'ordre	ИМЕНА ОПШТИНА Noms des communes	Број кућа Nombre des maisons	СТАНОВ	
			ФАКТИЧКО-ДЕ	
			МУШКО sexe masculin	ЖЕНСКО sexe féminin
	Горњомилановачка-Gornji Milanovac . .	463	1.267	853
	<b>Свега-Total . . . . .</b>	<b>463</b>	<b>1.267</b>	<b>853</b>

## ✓ Качерски срез

1	Бољковачка-Boljkovci . . . . .	545	1.729	1.631
2	Бранчићка-Brančići . . . . .	228	664	649
3	Драгољска-Dragolj . . . . .	494	1.513	1.417
4	Живковачка-Živkovci . . . . .	159	524	526
5	Заграђска-Zagradje . . . . .	196	684	647
6	Иванковачка-Ivankovci . . . . .	183	648	593
7	Јарменовачка-Jarmenovci . . . . .	240	780	752
8	Калањевачка-Kalanjevcı . . . . .	391	1.335	1.351
9	Моравачка-Moravci . . . . .	160	576	560
10	Рудничка-Rudnik . . . . .	176	616	563
11	Шилопајска-Šilopaj . . . . .	270	912	816
	Варошке општине-Communes urbaines . .	—	—	—
	Сеоске општине-Communes rurales . . .	3.042	9.981	9.505
	<b>Свега-Total . . . . .</b>	<b>3.042</b>	<b>9.981</b>	<b>9.505</b>

## Љубићски срез

1	Брђанска-Brdjani . . . . .	238	772	796
2	Бресничка-Bresnica . . . . .	535	1.598	1.494
3	Горњогаревничка-Gornja Garevnica . . .	245	753	776
4	Лађевачка-Ladjevci . . . . .	323	1.014	987
5	Љубићска-Ljubić . . . . .	251	808	740
6	Мијокковачка-Mijokovci . . . . .	287	861	832
7	Милићевачка-Milićevci . . . . .	329	1.042	1.035
8	Мојсињска-Mojsinje . . . . .	188	488	528
9	Мрчајевачка-Mrčajevci . . . . .	688	1.962	1.849
10	Островачка-Ostra . . . . .	340	983	911
11	Прељинска-Preljina . . . . .	223	696	669
12	Пријеворска-Príjevor . . . . .	201	551	608
13	Прислоничка-Prislonica . . . . .	242	816	767
14	Рођачка-Rošci . . . . .	280	1.082	1.051
15	Тавничка-Tavnik . . . . .	201	564	571
16	Трепчанска-Trepča . . . . .	294	859	870
17	Цветачка-Cvetke . . . . .	166	523	493
	Варошке општине-Communes urbaines . .	—	—	—
	Сеоске општине-Communes rurales . . .	5.031	15.372	14.977
	<b>Свега-Total . . . . .</b>	<b>5.031</b>	<b>15.372</b>	<b>14.977</b>



## XIII — DÉPARTEMENT DE RUONIK

НИШТВО — POPULATION				Фактичко становништво 31 декембра 1900 г. - Population de fait le 31 décembre 1900	Прираштај становника у периоду од 1900 до 1905 год. Accroissement de la population dans la période de 1900 à 1905		Red. broj-№ d'ordre
fait		правно — légale			у опште en général	у годиш. проценту pour-cent annuel	
у опште en général	мушко sexe masculin	женско sexe féminin	у опште en général				
2.120	1.166	850	2.016	2.836	—716	—5.049	
2.120	1.166	850	2.016	2.836	—716	—5.049	

### Arrondissement de Kačer

3.360	1.745	1.637	3.382	3.148	212	1.347	1
1.313	663	649	1.312	1.128	185	3.280	2
2.930	1.533	1.422	2.955	2.683	249	1.841	3
1.050	541	526	1.067	908	142	3.128	4
1.331	700	647	1.347	1.256	75	1.194	5
1.241	654	593	1.247	1.186	55	0.928	6
1.532	813	757	1.570	1.405	127	1.808	7
2.686	1.352	1.354	2.706	2.373	313	2.638	8
1.136	567	559	1.126	1.058	78	1.474	9
1.179	616	563	1.179	1.082	97	1.793	10
1.728	932	815	1.747	1.536	192	2.500	11
—	—	—	—	—	—	—	—
19.486	10.116	9.522	19.638	17.763	1.723	1.940	
19.486	10.116	9.522	19.638	17.763	1.723	1.940	

### Arrondissement de Ljubic

1.568	782	796	1.578	1.433	135	1.884	1
3.092	1.609	1.494	3.103	2.728	364	2.669	2
1.529	766	777	1.543	1.428	101	1.415	3
2.001	1.030	991	2.021	1.817	184	2.025	4
1.548	785	728	1.513	1.423	125	1.757	5
1.693	865	831	1.696	1.755	—62	—0.707	6
2.077	1.059	1.038	2.097	1.896	181	1.909	7
1.016	502	529	1.031	943	73	1.548	8
3.811	1.977	1.852	3.829	3.486	325	1.865	9
1.894	988	911	1.899	1.792	102	1.138	10
1.365	724	669	1.393	1.229	136	2.213	11
1.159	559	608	1.167	1.020	139	2.725	12
1.583	856	776	1.632	1.481	102	1.377	13
2.133	1.141	1.085	2.226	1.878	255	2.716	14
1.135	580	572	1.152	1.059	76	1.435	15
1.729	862	875	1.737	1.632	97	1.189	16
1.016	530	493	1.023	941	75	1.594	17
—	—	—	—	—	—	—	—
30.349	15.615	15.025	30.640	27.941	2.408	1.704	
30.349	15.615	15.025	30.640	27.941	2.408	1.704	

Ред. број-№ d'ordre	ИМЕНА ОПШТИНА Noms des communes	Број кућа Nombre des maisons	СТА Н О В	
			ФАКТИЧКО-ДЕ	
			МУШКО sexe masculin	ЖЕНСКО sexe féminin
<b>Таковски срез</b>				
1	Бањанска-Banjani . . . . .	223	743	724
2	Башка-Bah . . . . .	111	364	384
3	Белопољска-Belo Polje . . . . .	230	840	802
4	Брезанска-Brezna . . . . .	324	1.046	980
5	Брусничка-Brusnica . . . . .	538	1.771	1.760
6	Горњобранетићска-Gornji Branetići . . . . .	326	1.163	1.171
7	Горњоцрнућска-Gornja Crnuća . . . . .	296	1.021	966
8	Клатичевска-Klatičevo . . . . .	217	739	677
9	Мајданска-Majdan . . . . .	166	536	512
10	Прањанска-Pranjani . . . . .	368	1.196	1.165
11	Савиначка-Savinac . . . . .	213	634	608
12	Сврачковачка-Svračkovci . . . . .	289	999	894
13	Таковска-Takovo . . . . .	304	1.045	926
14	Теочинска-Teočin . . . . .	341	1.302	1.188
	Варошке општине-Communes urbaines . . . . .	—	—	—
	Сеоске општине-Communes rurales . . . . .	3.946	13.399	12.757
	<b>Свега-Total . . . . .</b>	<b>3.946</b>	<b>13.399</b>	<b>12.757</b>

### П р е г л е д п о с р е з о в и м а

#### П о в а р о ш и м а

1	Горњомилановачка оп.-Com. de G. Milanovac	463	1.267	853
	<b>Свега-Total . . . . .</b>	<b>463</b>	<b>1.267</b>	<b>853</b>

#### П о с е л и м а

1	Качерски-Каџер . . . . .	3.042	9.981	9.505
2	Љубићски-Ljubić . . . . .	5.031	15.372	14.977
3	Таковски-Takovo . . . . .	3.946	13.399	12.757
	<b>Свега-Total . . . . .</b>	<b>12.019</b>	<b>38.752</b>	<b>37.239</b>

#### У о п ш т е

1	Горњомилановачка оп.-Com. de G. Milanovac	463	1.267	853
2	Качерски-Каџер . . . . .	3.042	9.981	9.505
3	Љубићски-Ljubić . . . . .	5.031	15.372	14.977
4	Таковски-Takovo . . . . .	3.946	13.399	12.757
	<b>Свега-Total . . . . .</b>	<b>12.482</b>	<b>40.019</b>	<b>38.092</b>

НИШТВО — POPULATION				Фактичко становништво 31 декембра 1900 г. Population de fait le 31 décembre 1900	Прираштај становника у периоду од 1900 до 1905 год Accroissement de la population dans la période de 1900 à 1905		Peł. broj-№ d'ordre
fait		правно — légale			у опште en général	у годиш. проценту pour-cent annuel	
у опште en général	мушко sexe masculin	женско sexe féminin	у опште en général				

## Arrondissement de Takovo

1.467	773	727	1.500	1.400	67	0.957	1
748	370	384	754	672	76	2.262	2
1.642	844	805	1.649	1.505	137	1.821	3
2.026	1.074	980	2.054	1.914	112	1.170	4
3.531	1.837	1.764	3.601	3.271	260	1.590	5
2.334	1.194	1.176	2.370	2.148	186	1.732	6
1.987	1.044	968	2.012	1.784	203	2.276	7
1.416	749	677	1.426	1.299	117	1.801	8
1.048	571	515	1.086	948	100	2.110	9
2.361	1.231	1.174	2.405	2.212	149	1.347	10
1.242	661	610	1.271	1.142	100	1.751	11
1.893	1.024	902	1.926	1.697	196	2.297	12
1.971	1.084	934	2.018	1.795	176	1.961	13
2.490	1.316	1.192	2.508	2.253	237	2.104	14
—	—	—	—	—	—	—	—
26.156	13.772	12.808	26.580	24.040	2.116	1.760	
26.156	13.772	12.808	26.580	24.040	2.116	1.760	

Tableau par arrondissements  
Par villes

2.120	1.166	850	2.016	2.836	—716	—5.049	1
2.120	1.166	850	2.016	2.836	—716	—5.049	

## Par villages

19.486	10.116	9.522	19.638	17.763	1.723	1.940	1
30.349	15.615	15.025	30.640	27.941	2.408	1.724	2
26.156	13.772	12.808	26.580	24.040	2.116	1.760	3
75.991	39.503	37.355	76.858	69.744	6.247	1.791	

## En général

2.120	1.166	850	2.016	2.836	—716	—5.049	1
19.486	10.116	9.522	19.638	17.763	1.723	1.940	2
30.349	15.615	15.025	30.640	27.941	2.408	1.724	3
26.156	13.772	12.808	26.580	24.040	2.116	1.760	4
78.111	40.669	38.205	78.874	72.580	5.531	1.524	



## XIV — СМЕДЕРЕВСКИ ОКРУГ

Ред. број-№ d'ordre	ИМЕНА ОПШТИНА Noms des communes	Број кућа Nombre des maisons	СТАНОВ	
			ФАКТИЧКО-ДЕ	
			МУШКО sexe masculin	ЖЕНСКО sexe féminin
	Смедеревска-Smederevo . . . . .	1.164	3.901	3.169
	<b>Свега-Total . . . . .</b>	<b>1.164</b>	<b>3.901</b>	<b>3.169</b>
✓ <b>Јасенички срез</b>				
1	Азањска-Azanja . . . . .	179	4.131	4.190
2	Баничинска-Baničina . . . . .	418	1.276	1.311
3	Башинска-Bašin . . . . .	159	460	480
4	Великокршљанска-Velika Krsna . . . . .	611	2.081	2.109
5	Водичка-Vodice . . . . .	147	487	466
6	Глибовачка-Glibovac . . . . .	258	997	910
7	Голобочка-Golobok . . . . .	424	1.453	1.441
8	Јагњилска-Jagnjilo . . . . .	271	1.067	1.122
9	Ковачевачка-Kovačevac . . . . .	557	2.107	2.050
10	Кусадачка-Kusadak . . . . .	858	3.053	2.991
11	Мраморачка-Mramorac . . . . .	155	520	498
12	<i>Паланачка-Palanka . . . . .</i>	<del>739</del>	2.088	<del>1.651</del>
13	Придворичка-Pridvorica . . . . .	158	515	510
14	Рабровачка-Rabrovac . . . . .	218	700	662
15	Ратарска-Ratare . . . . .	462	1.629	1.600
16	Селевачка-Selevac . . . . .	961	3.431	3.372
17	Церовачка-Cerovac . . . . .	227	722	771
	Варошке општине-Communes urbaines . . . . .	739	2.088	1.651
	Сеоске општине-Communes rurales . . . . .	6.063	24.539	24.483
	<b>Свега-Total . . . . .</b>	<b>6.802</b>	<b>26.627</b>	<b>26.134</b>
✓ <b>Орашки срез</b>				
1	Великоорашка-Veliko Orašje . . . . .	461	1.332	1.358
2	Великопланска-Velika Plana . . . . .	858	2.565	2.486
3	Крњевска-Krnjevo . . . . .	826	2.584	2.552
4	Лозовичка-Lozovik . . . . .	1.026	3.250	3.113
5	Малоцланска-Mala Plana . . . . .	160	528	540
6	Марковачка-Markovac . . . . .	556	1.595	1.620
7	Милошевачка-Miloševac . . . . .	628	1.962	1.848
8	Новоцбеговачка-Novi Adžbegovac . . . . .	268	745	774
9	Радовањска-Radovanje . . . . .	173	546	482
10	Ракиначка-Rakinac . . . . .	367	1.133	1.123
11	<i>Сараорачка-Saraorac . . . . .</i>	405	1.185	1.180
12	Староцбеговачка-Stari Adžbegovac . . . . .	616	1.787	1.782
13	Трновачка-Trnovča . . . . .	276	822	789
	Варошке општине-Communes urbaines . . . . .	405	1.185	1.180
	Сеоске општине-Communes rurales . . . . .	6.215	18.849	18.467
	<b>Свега-Total . . . . .</b>	<b>6.620</b>	<b>20.034</b>	<b>19.647</b>

## XIV — DÉPARTEMENT DE SMEDEREVO

НИШТВО — POPULATION				Фактичко становништво 31 декембра 1900 г. Population de fait le 31 décembre 1900	Прираштај становника у периоду од 1900 до 1905 год. Accroissement de la population dans la période de 1900 à 1905		Ред. број-№ d'ordre
fait		правно — légale			у опште en général	у годиш. проценту pour-cent annuel	
у опште en général	мушко sexe masculin	женско sexe féminin	у опште en général				
7.070	4.029	3.205	7.234	7.141	—71	—0.199	
7.070	4.029	3.205	7.234	7.141	—71	—0.199	

### Arrondissement de Jasenica

8.321	4.266	4.191	8.457	7.426	895	2.410	1
2.587	1.290	1.311	2.601	2.319	268	2.311	2
940	470	480	950	898	42	0.935	3
4.190	2.124	2.109	4.233	3.770	420	2.228	4
953	492	464	956	855	98	2.292	5
1.817	929	911	1.840	1.610	207	2.571	6
2.894	1.454	1.441	2.895	2.514	380	3.039	7
2.189	1.089	1.122	2.211	1.907	282	2.958	8
4.157	2.105	2.054	4.159	3.669	488	2.660	9
6.044	3.123	2.999	6.122	5.455	589	2.159	10
1.018	527	498	1.025	957	61	1.275	11
3.739	2.132	1.666	3.798	3.491	248	1.421	12
1.025	548	510	1.058	1.007	18	0.357	13
1.362	723	664	1.387	1.232	130	2.110	14
3.229	1.640	1.592	3.232	2.974	255	1.715	15
6.803	3.486	3.371	6.857	6.159	644	2.091	16
1.493	733	771	1.504	1.363	130	1.908	17
3.739	2.132	1.666	3.798	3.491	248	1.421	
49.022	24.999	24.488	49.487	44.115	4.907	2.225	
52.761	27.131	26.154	53.285	47.606	5.155	2.292	

### Arrondissement d'Orašje

2.690	1.365	1.361	2.726	2.432	258	2.122	1
5.051	2.590	2.491	5.081	4.533	518	2.285	2
5.136	2.617	2.557	5.174	4.606	530	2.301	3
6.363	3.315	3.128	6.443	5.865	498	1.698	4
1.068	535	536	1.071	922	146	3.167	5
3.215	1.614	1.620	3.234	3.005	210	1.398	6
3.810	2.035	1.854	3.889	3.476	334	1.922	7
1.519	750	774	1.524	1.378	141	2.046	8
1.028	551	483	1.034	920	108	2.348	9
2.256	1.147	1.124	2.271	2.060	196	1.903	10
2.365	1.215	1.177	2.392	2.186	179	1.638	11
3.569	1.837	1.795	3.632	3.394	175	1.031	12
1.611	833	791	1.624	1.452	159	2.190	13
2.365	1.215	1.177	2.392	2.186	179	1.638	
37.316	19.189	18.514	37.703	34.043	3.273	1.923	
39.681	20.404	19.691	40.095	36.229	3.452	1.905	

Ред Број-№ d'ordre	ИМЕНА ОПШТИНА Noms des communes	Број кућа Nombre des maisons	СТА Н О В	
			Ф А К Т И Ч К О - д е	
			МУШКО sexe masculin	ЖЕНСКО sexe féminin

✓ Подунавски срез

1	Бадљевичка-Badljevica . . . . .	81	327	323
2	Биновачка-Binovac . . . . .	92	331	330
3	Водањска-Vodanj . . . . .	138	434	443
4	Врановска-Vranovo . . . . .	189	623	567
5	Врбовачка-Vrbovac . . . . .	190	596	548
6	Вучачка-Vučak . . . . .	104	312	293
7	Добродолска-Dobrodo . . . . .	133	482	453
8	Друговачка-Drugovac . . . . .	270	988	997
9	Дубонска-Dubona . . . . .	217	779	789
10	Коларска-Kolare . . . . .	109	291	313
11	Ландолска-Landol . . . . .	139	511	483
12	Липска-Lipe . . . . .	452	1.466	1.474
13	Лугавачка-Lugavčina . . . . .	561	1.679	1.728
14	Малокршљанска-Mala Krsna . . . . .	167	543	517
15	Малоорашка-Malo Orašje . . . . .	190	690	707
16	Михаиловачка-Mihajlovac . . . . .	497	1.678	1.650
17	Осињаоничка-Osipaonica . . . . .	600	1.910	1.920
18	Петријевска-Petrijevo . . . . .	93	299	302
19	Радиначка-Radinac . . . . .	194	591	590
20	Раљска-Ralja . . . . .	114	354	354
21	Сеонска-Seona . . . . .	97	294	287
22	Скобаљска-Skobalj . . . . .	270	919	867
23	Суводолска-Suvodol . . . . .	136	464	445
24	Удовичка-Udovice . . . . .	196	547	533
25	Шалиначка-Šalinac . . . . .	177	534	507
	Варошке општине-Communes urbaines . . . . .	109	291	313
	Сеоске општине-Communes rurales . . . . .	5.297	17.351	17.107
	<b>Свега-Total . . . . .</b>	<b>5.406</b>	<b>17.642</b>	<b>17.420</b>

Преглед по срезовима  
По варошима

1	Смедеревска општина-Com. de Smederevo	1.164	3.901	3.169
2	Јасенички-Jasenica . . . . .	739	2.088	1.651
3	Орашки-Orašje . . . . .	405	1.185	1.180
4	Подунавски-Podunavlje . . . . .	109	291	313
	<b>Свега-Total . . . . .</b>	<b>2.417</b>	<b>7.465</b>	<b>6.313</b>

По селима

1	Јасенички-Jasenica . . . . .	6.063	24.539	24.483
2	Орашки-Orašje . . . . .	6.215	18.849	18.467
3	Подунавски-Podunavlje . . . . .	5.297	17.351	17.107
	<b>Свега-Total . . . . .</b>	<b>17.575</b>	<b>60.739</b>	<b>60.057</b>



НИШТВО — POPULATION				Фактичко становништво 31 декембра 1900 г. - Population de fait le 31 décembre 1900	Прираштај становника у периоду од 1900 до 1905 год. Accroissement de la population dans la période de 1900 à 1905		Red. broj-№ d'ordre
fait		правно — légale			у опште en général	у годиш. проценту pour-cent annuel	
у опште en général	мушко sexe masculin	женско sexe féminin	у опште en général				

### Arrondissement de Podunavlje

650	334	327	661	579	71	2.453	1
661	331	332	663	633	28	0.885	2
877	445	444	889	832	45	1.082	3
1.190	625	567	1.192	1.085	105	1.935	4
1.144	609	550	1.159	1.068	76	1.423	5
605	313	293	606	546	59	2.161	6
935	493	453	946	884	51	1.154	7
1.985	988	1.001	1.989	1.891	94	0.994	8
1.568	792	783	1.575	1.425	143	2.007	9
604	304	320	624	572	32	1.119	10
994	511	483	994	918	76	1.656	11
2.940	1.500	1.475	2.975	2.502	438	3.501	12
3.407	1.727	1.736	3.463	3.023	384	2.541	13
1.060	543	517	1.060	991	69	1.393	14
1.397	711	706	1.417	1.241	156	2.514	15
3.328	1.716	1.660	3.376	3.039	289	1.902	16
3.830	1.915	1.920	3.835	3.536	294	1.663	17
601	306	303	609	541	60	2.218	18
1.181	607	592	1.199	1.180	1	0.017	19
708	365	354	719	645	63	1.953	20
581	302	287	589	465	116	4.989	21
1.786	945	866	1.811	1.623	163	2.009	22
909	465	445	910	847	62	1.464	23
1.080	564	536	1.100	975	105	2.154	24
1.041	531	507	1.038	927	114	2.460	25
604	304	320	624	572	32	1.119	
34.458	17.638	17.137	34.775	31.396	3.062	1.951	
35.062	17.942	17.457	35.399	31.968	3.094	1.936	

### Tableau par arrondissements Par villes

7.070	4.029	3.205	7.234	7.141	-71	-0.199	1
3.739	2.132	1.666	3.798	3.491	248	1.421	2
2.365	1.215	1.177	2.392	2.186	179	1.638	3
604	304	320	624	572	32	1.119	4
13.778	7.680	6.368	14.048	13.390	388	0.580	

### Par villages

49.022	24.999	24.488	49.487	44.115	4.907	2.225	1
37.316	19.189	18.514	37.703	34.043	3.273	1.923	2
34.458	17.638	17.137	34.775	31.396	3.062	1.951	3
120.796	61.826	60.139	121.965	109.554	11.242	2.052	

Ред. број-№ d'ordre	СРЕЗОВИ Arrondissements	Број кућа Nombre des maisons	С Т А Н О В	
			Ф а к т и ч к о - д е	
			МУШКО sexe masculin	ЖЕНСКО sexe féminin
<b>У о п ш т е</b>				
1	Смедеревска општина-Com. de Smederevo	1.164	3.901	3.169
2	Јасенички-Jasenica . . . . .	6.802	28.627	26.134
3	Орашки-Orašje . . . . .	6.620	20.034	19.647
4	Подунавски-Podunavlje . . . . .	5.406	17.642	17.420
	<b>Свега-Total . . . . .</b>	<b>19.992</b>	<b>68.204</b>	<b>66.370</b>

### XV — ТИМОЧКИ ОКРУГ

Ред. број-№ d'ordre	ИМЕНА ОПШТИНА Noms des communes	Број кућа Nombre des maisons	С Т А Н О В	
			Ф а к т и ч к о - д е	
			МУШКО sexe masculin	ЖЕНСКО sexe féminin
	Зајечарска-Zaječar . . . . .	1.426	4.576	3.185
	<b>Свега-Total . . . . .</b>	<b>1.426</b>	<b>4.576</b>	<b>3.185</b>

### Бољевачки срез

1	Бачевичка-Bačevica . . . . .	201	601	590
2	Боговинска-Bogovina . . . . .	261	685	665
3	Бољевачка-Boljevac . . . . .	212	634	548
4	Валакоњска-Valakonje . . . . .	390	1.109	1.113
5	Врбовачка-Vrbovac . . . . .	238	563	561
6	Добропољска-Dobro Polje . . . . .	184	561	488
7	Добрујевачка-Dobrujevac . . . . .	175	491	447
8	Злотска-Zlot . . . . .	828	2.243	2.225
9	Илинска-Ilino . . . . .	123	331	319
10	Јабланичка-Jablanica . . . . .	252	706	623
11	Кривовирска-Krivi Vir . . . . .	413	1.152	1.031
12	Ласовска-Lasovo . . . . .	332	840	884
13	Луковска-Lukovo . . . . .	276	710	650
14	Малоизворска-Mali Izvor . . . . .	268	651	652
15	Мировска-Mirovo . . . . .	137	349	344
16	Оснићска-Osnić . . . . .	403	1.154	1.085
17	Планиничка-Planinica . . . . .	365	672	674
18	Подгорачка-Podgorac . . . . .	577	1.351	1.349
19	Савиначка-Savinac . . . . .	154	395	412
20	Сумраковачка-Sumrakovac . . . . .	282	763	750
21	Шарбановачка-Šarbanovac . . . . .	384	1.127	1.175
	Варошке општине-Communes urbaines . . .	212	634	548
	Сеоке општине-Communes rurales . . .	6.243	16.454	16.037
	<b>Свега-Total . . . . .</b>	<b>6.455</b>	<b>17.088</b>	<b>16.585</b>

НИШТВО — POPULATION				Фактичко станов- ништво 31 декем- бра 1900 г. - Popu- lation de fait le 31 décembre 1900	Прираштај станов- ника у периоду од 1900 до 1905 год. Accroissement de la population dans la pé- riode de 1900 à 1905		Ред. број - № d'ordre
fait		правно — légale			у опште en général	у годиш. проценту pour-cent annuel	
у опште en général	мушко sexe masculin	женско sexe féminin	у опште en général				
<b>E n g é n é r a l</b>							
7.070	4.029	3.205	7.234	7.141	-71	-0.199	1
52.761	27.131	26.154	53.285	47.606	5.155	2.272	2
39.681	20.404	19.691	40.095	36.229	3.452	1.905	3
35.062	17.942	17.457	35.399	31.968	3.094	1.936	4
134.574	69.506	66.507	136.013	122.944	11.630	1.892	

### XV — DÉPARTEMENT DE TIMOK

НИШТВО — POPULATION				Фактичко становни- штво 31 декембра 1900 г. - Population de fait le 31 dé- cembre 1900	Прираштај станов- ника у периоду од 1900 до 1905 год. Accroissement de la population dans la pé- riode de 1900 à 1905		Ред. број - № d'ordre
fait		правно — légale			у опште en général	у годиш. проценту pour-cent annuel	
у опште en général	мушко sexe masculin	женско sexe féminin	у опште en général				
7.761	4.944	3.194	8.138	8.280	-519	-1.251	
7.761	4.944	3.194	8.138	8.280	-519	-1.254	

### A r r o n d i s s e m e n t d e B o l j e v a c

1.191	320	591	1.211	1.087	104	1.914	1
1.350	692	665	1.357	1.189	161	2.708	2
1.182	659	555	1.214	1.195	-13	-0.218	3
2.222	1.119	1.113	2.232	2.031	161	1.562	4
1.124	594	562	1.156	1.079	45	0.834	5
1.049	583	488	1.071	963	86	1.786	6
938	509	447	956	945	-7	-0.148	7
4.468	2.303	2.226	4.529	4.325	143	0.661	8
650	334	319	635	600	50	1.637	9
1.329	706	626	1.332	1.236	93	1.505	10
2.183	1.151	1.032	2.183	2.066	117	1.133	11
1.724	847	878	1.725	1.653	71	0.859	12
1.360	716	652	1.363	1.243	117	1.883	13
1.303	664	658	1.322	1.227	76	1.239	14
693	353	340	693	661	32	0.968	15
2.239	1.173	1.085	2.258	2.032	207	2.037	16
1.346	615	671	1.346	1.287	59	0.917	17
2.700	1.438	1.351	2.789	2.693	7	0.052	18
807	415	412	827	706	101	2.861	19
1.513	798	753	1.551	1.406	107	1.522	20
2.302	1.168	1.177	2.345	2.024	278	2.747	21
1.182	659	555	1.214	1.195	-13	-0.218	
32.491	16.858	16.046	32.904	30.483	2.008	1.317	
33.673	17.517	16.601	34.118	31.678	1.995	1.260	



Ред. број-№ d'ordre	ИМЕНА ОПШТИНА Noms des communes	Број кућа Nombre des maisons	С Т А Н О В	
			Ф А К Т И Ч К О - д е	
			мушко sexe masculin	женско sexe féminin

## З а г л а в с к и с р е з

1	Алдинска-Aldinac . . . . .	192	721	702
2	Балановачка-Balanovac . . . . .	164	493	496
3	Балиначка-Balinac . . . . .	195	636	617
4	Белопоточка-Beli Potok . . . . .	287	1.157	1.064
5	Берчиновачка-Berčinovac . . . . .	167	539	516
6	Бучјанска-Bučje . . . . .	523	1.380	1.319
7	Валевска-Valevac . . . . .	335	977	1.039
8	Васиљска-Vasilj . . . . .	262	852	909
9	Винска-Vina . . . . .	178	510	499
10	Габровничка-Gabrovnica . . . . .	232	790	757
11	Горњокаменичка-Gornja Kamenska . . . . .	247	785	794
12	Дејановачка-Dejanovac . . . . .	96	346	333
13	Доњозуничка-Donje Zuniće . . . . .	214	646	631
14	Доњокаменичка-Donja Kamenska . . . . .	254	681	755
15	Жлиска-Žlne . . . . .	342	972	974
16	Жуковачка-Žukovac . . . . .	198	569	595
17	Зубетиначка-Zubetinac . . . . .	158	480	474
18	Књажевачка-Knjaževac . . . . .	805	2.784	1.898
19	Креначка-Krenta . . . . .	285	945	929
20	Потрканска-Potrkanje . . . . .	282	797	866
21	Радичевачка-Radičevac . . . . .	117	367	400
22	Ргошка-Rgošte . . . . .	203	667	690
23	Скробничка-Skrobnica . . . . .	131	464	435
24	Слатинска-Slatina . . . . .	213	699	658
25	Трговишка-Trgovište . . . . .	169	482	512
26	Штрбачка-Štrpci . . . . .	217	706	693
	Варошке општине-Communes urbaines . . . . .	805	2.784	1.898
	Сеоске општине-Communes rurales . . . . .	5.661	17.661	17.657
	<b>Свега-Total . . . . .</b>	<b>6.466</b>	<b>20.445</b>	<b>19.555</b>

## З а ј е ч а р с к и с р е з

1	Борачка-Bor . . . . .	124	653	460
2	Брестовачка-Brestovac . . . . .	327	881	865
3	Бучјанска-Bučje . . . . .	231	675	656
4	Великоизворска-Veliki Izvor . . . . .	774	2.175	2.109
5	Вражогрначка-Vražogrnac . . . . .	457	1.167	1.196
6	Вратарничка-Vratarnica . . . . .	308	896	872
7	Гамзиградска-Gamzigrad . . . . .	189	552	495
8	Горњобелоречка-Gornja Bela Reka . . . . .	237	614	590
9	Грљанска-Grljan . . . . .	422	1.188	1.172
10	Грљинска-Grljište . . . . .	439	1.156	1.167
11	Доњобелоречка-Donja Bela Reka . . . . .	308	808	767
12	Заграђска-Zagradje . . . . .	252	598	624
13	Звезданска-Zvezdan . . . . .	303	803	773
14	Кривелска-Krivelj . . . . .	535	1.405	1.303

НИШТВО — POPULATION				ФАКТИЧНО СТАНОВНИШТВО 31 декембра 1900 г.—Population de fait le 31 décembre 1900	Прираштај становника у периоду од 1900 до 1905 год. Accroissement de la population dans la période de 1900 à 1905		Ред. број—№ d'ordre
fait		правно—légale			у опште en général	у годиш. проценту pour-cent annuel	
у опште en général	мушко sexe masculin	женско sexe féminin	у опште en général				
<b>Arrondissement de Zaglavak</b>							
1.423	768	702	1.470	1.291	132	2.045	1
989	531	496	1.027	945	44	0.929	2
1.253	689	617	1.306	1.143	110	1.925	3
2.221	1.212	1.064	2.276	2.135	86	0.806	4
1.055	557	516	1.073	1.006	49	0.974	5
2.699	1.428	1.321	2.749	2.638	61	0.462	6
2.016	1.036	1.043	2.079	1.918	98	1.022	7
1.761	937	911	1.848	1.655	106	1.281	8
1.009	549	501	1.050	1.000	9	0.180	9
1.547	800	757	1.557	1.404	143	2.037	10
1.579	858	794	1.652	1.555	24	0.309	11
679	364	333	697	604	75	2.483	12
1.277	662	631	1.293	1.148	129	2.247	13
1.436	777	756	1.533	1.409	27	0.383	14
1.946	1.009	983	1.992	1.875	71	0.757	15
1.164	601	598	1.199	1.075	89	1.656	16
954	487	477	964	926	28	0.605	17
4.682	2.811	1.886	4.697	5.449	767	—2.815	18
1.874	1.010	934	1.944	1.767	107	1.211	19
1.663	802	870	1.672	1.551	112	1.444	20
767	375	400	775	742	25	0.674	21
1.357	678	691	1.369	1.288	69	1.071	22
899	475	435	910	878	21	0.478	23
1.357	730	660	1.390	1.300	57	0.877	24
994	527	513	1.040	925	69	1.492	25
1.399	732	693	1.425	1.314	85	1.294	26
4.682	2.811	1.886	4.697	5.449	767	—2.815	
35.3 18	18.594	17.696	36.290	33.492	1.826	1.090	
40.000	21.405	19.582	40.987	38.941	1.059	0.544	

### Arrondissement de Zaječar

1.113	656	460	1.116	775	338	8.723	1
1.746	881	870	1.751	1.721	25	0.291	2
1.331	704	656	1.360	1.277	54	0.846	3
4.284	2.235	2.119	4.354	4.164	120	0.576	4
2.363	1.210	1.201	2.411	2.305	58	0.503	5
1.768	948	873	1.821	1.681	87	1.035	6
1.047	555	495	1.050	934	113	2.420	7
1.204	628	590	1.218	1.110	94	1.694	8
2.360	1.243	1.174	2.417	2.200	160	1.455	9
2.323	1.179	1.167	2.346	2.202	121	1.099	10
1.575	835	767	1.602	1.525	50	0.656	11
1.222	630	629	1.259	1.130	92	1.628	12
1.576	826	776	1.602	1.450	126	1.738	13
2.708	1.413	1.304	2.717	2.830	122	—0.862	14

Ред. број-№ d'ordre	ИМЕНА ОПШТИНА Noms des communes	Број кућа Nombre des maisons	С Т А Н О В	
			Ф А К Т И Ч К О - д е	
			мушко sexe masculin	женско sexe féminin
15	Леновачка-Lenovac . . . . .	256	718	691
16	Лесковачка-Leskovac . . . . .	134	345	325
17	Лубничка-Lubnica . . . . .	338	976	939
18	Метовничка-Metovnica . . . . .	274	783	764
19	Николичевска-Nikoličevo . . . . .	211	594	591
20	Оштрељска-Oštrelj . . . . .	173	440	462
21	Прлитска-Prlita . . . . .	107	319	315
22	Рготинска-Rgotina . . . . .	547	1.323	1.373
23	Слатинска-Slatina . . . . .	354	864	810
24	Трнавачка-Trnavac . . . . .	191	468	488
25	Шљиварска-Šljivar . . . . .	145	398	398
	Варошке општине-Communes urbaines . .	—	—	—
	Сеоске општине-Communes rurales . . .	7.636	20.799	20.205
	<b>Свега-Total . . . . .</b>	<b>7.636</b>	<b>20.799</b>	<b>20.205</b>

✓ Т и м о ч к и с р е з

1	Боровачка-Borovac . . . . .	192	470	476
2	Врбичка-Vrbica . . . . .	233	710	700
3	Дебеличка-Debelica . . . . .	188	549	558
4	Дреновачка-Drenovac . . . . .	112	299	303
5	Јаковачка-Jakovac . . . . .	187	596	575
6	Јелашничка-Jelašnica . . . . .	150	426	428
7	Кожељска-Koželj . . . . .	239	596	584
8	Краљевоселска-Kraljevo Selo . . . . .	389	1.105	1.051
9	Малоизворска-Mali Izvor . . . . .	360	952	941
10	Мањиначка-Manjinac . . . . .	117	304	317
11	Мариновачка-Marinovac . . . . .	269	727	688
12	Новокоритска-Novo Korito . . . . .	242	713	661
13	Ошљанска-Ošljane . . . . .	262	856	841
14	Селачка-Selačka . . . . .	198	588	466
15	Триновачка-Trnovac . . . . .	160	411	478
	Варошке општине-Communes urbaines . .	—	—	—
	Сеоске општине-Communes rurales . . .	3.348	9.302	9.067
	<b>Свега-Total . . . . .</b>	<b>3.348</b>	<b>9.302</b>	<b>9.067</b>

П р е г л е д п о с р е з о в и м а

П о в а р о ш и м а

1	Зајечарска општина-Com. de Zaječar . .	1.426	4.576	3.185
2	Бољевачки-Boljevac . . . . .	212	634	548
3	Заглавски-Zaglavak . . . . .	805	2.784	1.898
	<b>Свега-Total . . . . .</b>	<b>2.443</b>	<b>7.994</b>	<b>5.631</b>



НИШТВО — POPULATION				Фактичко становништво 31 декембра 1900 г.-Population de fait le 31 décembre 1900	Прираштај становника у периоду од 1900 до 1905 год. Accroissement de la population dans la période de 1900 à 1905		Ред. број-№ d'ordre
fait		правно — légale			у опште en général	у годиш. проценту pour-cent annuel	
у опште en général	мушко sexe masculin	женско sexe féminin	у опште en général				
1.409	743	695	1.438	1.319	90	1.365	15
670	364	329	693	586	84	2.867	16
1.915	995	940	1.935	1.780	135	1.517	17
1.547	730	754	1.484	1.347	200	2.970	18
1.185	610	592	1.202	1.045	140	2.679	19
902	441	463	904	869	33	0.759	20
634	319	315	634	821	— 187	— 4.312	21
2.696	1.330	1.373	2.703	2.561	135	1.054	22
1.674	885	812	1.697	1.497	177	2.365	23
956	502	494	996	961	— 5	— 0.104	24
796	410	399	809	686	110	3.207	25
—	—	—	—	—	—	—	—
41.004	21.272	20.247	41.519	38.776	2.228	1.149	
41.004	21.272	20.247	41.519	38.776	2.228	1.149	

## Arrondissement de Timok

946	483	482	965	884	62	1.403	1
1.410	745	701	1.446	1.340	70	1.045	2
1.107	570	558	1.128	1.014	93	1.834	3
602	315	300	615	549	53	1.931	4
1.171	637	577	1.214	1.072	99	1.847	5
854	447	431	878	754	100	2.653	6
1.180	649	586	1.235	1.130	50	0.885	7
2.156	1.176	1.059	2.235	2.045	111	1.086	8
1.893	1.007	944	1.951	1.762	131	1.487	9
621	312	320	632	592	29	0.980	10
1.415	752	691	1.443	1.353	62	0.916	11
1.374	802	686	1.488	1.379	— 5	— 0.073	12
1.697	871	832	1.703	1.577	120	1.522	13
1.054	622	466	1.088	1.075	— 21	— 0.391	14
889	480	484	964	865	24	0.555	15
—	—	—	—	—	—	—	—
18.369	9.868	9.117	18.985	17.391	978	1.125	
18.369	9.868	9.117	18.985	17.391	978	1.125	

## Tableau par arrondissements

## Par villes

7.761	4.944	3.194	8.138	8.280	— 519	— 1.254	1
1.182	659	555	1.214	1.195	— 13	— 0.218	2
4.682	2.811	1.886	4.697	5.449	— 767	— 2.815	3
13.625	8.414	5.635	14.049	14.924	— 1.299	— 1.741	

Ред. број-№ d'ordre	СРЕЗОВИ Arrondissements	Број кућа Nombre des maisons	С Т А Н О В	
			Ф а к т и ч к о - д е	
			мушко sexe masculin	женско sexe féminin
<b>П о с е л и м а</b>				
1	Бољевачки-Voljevac . . . . .	6.243	16.454	16.037
2	Заглавски-Zaglavak . . . . .	5.661	17.661	17.657
3	Зајечарски-Zaječar . . . . .	7.636	20.799	20.205
4	Тимочки-Timok . . . . .	3.348	9.302	9.067
	<b>Свега-Total . . . . .</b>	<b>22.888</b>	<b>64.216</b>	<b>62.966</b>
<b>У о п ш т е</b>				
1	Зајечарска општина-Com. de Zaječar . .	1.426	4.576	3.185
2	Бољевачки-Voljevac . . . . .	6.455	17.038	16.585
3	Заглавски-Zaglavak . . . . .	6.466	20.445	19.555
4	Зајечарски-Zaječar . . . . .	7.636	20.799	20.205
5	Тимочки-Timok . . . . .	3.348	9.302	9.067
	<b>Свега-Total . . . . .</b>	<b>25.331</b>	<b>72.210</b>	<b>68.597</b>

### XVI — ТОПЛИЧКИ ОКРУГ

Ред. број-№ d'ordre	ИМЕНА ОПШТИНА Noms des communes	Број кућа Nombre des maisons	С Т А Н О В	
			Ф а к т и ч к о - д е	
			мушко sexe masculin	женско sexe féminin
	Прокупачка-Prokuplje . . . . .	1.137	2.894	2.677
	<b>Свега-Total . . . . .</b>	<b>1.137</b>	<b>2.894</b>	<b>2.677</b>
<b>Д о б р и ч к и с р е з</b>				
1	Азбресничка-Az Bresnica . . . . .	226	898	891
2	Александровачка-Aleksandrovo . . . . .	204	746	694
3	Балајиначка-Balajinac . . . . .	264	1.153	1.073
4	Влаховска-Vlahovo . . . . .	326	1.336	1.205
5	Доњоцрнатовачка-Donje Crnatovo . . . . .	276	1.012	964
6	Дубовска-Dubovo . . . . .	441	1.500	1.401
7	Бакуска-Djakus . . . . .	308	1.319	1.234
8	Житорађска-Zitoradje . . . . .	261	1.059	1.015
9	Југбогдановачка-Jug-Bogdanovac . . . . .	261	895	863

НИШТВО — POPULATION				Фактичко становништво 31 декембра 1900 г.—Population de fait le 31 décembre 1900	Прираштај становника у периоду од 1900 до 1905 год. Accroissement de la population dans la période de 1900 à 1905		Ред. број-№ d'ordre
fait		правно — légale			у опште en général	у годиш. проценту pour-cent annuel	
у опште en général	мушко sexe masculin	женско sexe féminin	у опште en général				
<b>Par villages</b>							
32.491	16.858	16.046	32.904	30.483	2.008	1.317	1
35.318	18.594	17.696	36.290	33.492	1.826	1.090	2
41.004	21.272	20.247	41.519	38.776	2.228	1.149	3
18.369	9.868	9.117	18.985	17.391	978	1.125	4
127.182	66.592	63.106	129.698	120.142	7.040	1.172	
<b>En général</b>							
7.761	4.944	3.194	8.138	8.280	— 519	— 1.254	1
33.673	17.517	16.601	34.118	31.678	1.995	1.260	2
40.000	21.405	19.582	40.987	38.941	1.059	0.541	3
41.004	21.272	20.247	41.519	38.776	2.228	1.149	4
18.369	9.868	9.117	18.985	17.391	978	1.125	5
140.807	75.006	68.741	143.747	135.066	5.741	0.850	

## XVI — DÉPARTEMENT DE TOPLICA

НИШТВО — POPULATION				Фактичко становништво 31 декембра 1900 г.—Population de fait le 31 décembre 1900	Прираштај становника у периоду од 1900 до 1905 год. Accroissement de la population dans la période de 1900 à 1905		Ред. број-№ d'ordre
fait		правно — légale			у опште en général	у годиш. проценту pour-cent annuel	
у опште en général	мушко sexe masculin	женско sexe féminin	у опште en général				
5.571	2.906	2.659	5.565	5.392	179	2.572	
5.571	2.906	2.659	5.565	5.392	179	2.572	
<b>Arrondissement de Dobrič</b>							
1.789	910	891	1.801	1.604	185	2.307	1
1.440	767	700	1.467	1.283	157	2.447	2
2.226	1.152	1.071	2.223	2.048	178	1.738	3
2.541	1.373	1.206	2.579	1.952	589	0.603	4
1.976	1.018	965	1.983	1.750	226	2.583	5
2.901	1.558	1.412	2.970	2.267	634	0.559	6
2.553	1.344	1.240	2.584	2.248	305	2.714	7
2.074	1.082	1.019	2.101	1.762	312	3.541	8
1.758	909	862	1.771	1.665	93	1.117	9



Ред. број-№ d'ordre	ИМЕНА ОПШТИНА Noms des communes	Број кућа Nombre des maisons	СТАНОВ	
			ФАКТИЧКО-ДЕ	
			МУШКО sexe masculin	ЖЕНСКО sexe féminin
10	Облачинска-Oblačina . . . . .	200	807	757
11	Орљанска-Orljane . . . . .	202	897	816
12	Петровачка-Petrovac . . . . .	471	1.801	1.774
13	Пуковачка-Pukovac . . . . .	519	1.976	1.851
14	Старобожурачка-Stara Vožurnja . . . . .	137	633	599
	Варошке општине-Communes urbaines . . . . .	—	—	—
	Сеоске општине-Communes rurales . . . . .	4.096	16.032	15.137
	<b>Свега-Total . . . . .</b>	<b>4.096</b>	<b>16.032</b>	<b>15.137</b>

✓ **К о с а н и ч к и с р е з**

1	Бањска-Банја . . . . .	322	1.230	1.058
2	Блажевска-Blaževo . . . . .	493	1.997	1.849
3	Грабовничка-Grabovnica . . . . .	471	1.587	1.557
4	Жучка-Žuča . . . . .	226	857	862
5	Иванкулска-Ivan-Kula . . . . .	321	1.167	993
6	Куршумлијска-Kuršumlija . . . . .	1.043	3.372	3.131
7	Луковска-Lukovo . . . . .	204	879	793
8	Рачанска-Rača . . . . .	456	1.759	1.541
	Варошке општине-Communes urbaines . . . . .	1.043	3.372	3.131
	Сеоске општине-Communes rurales . . . . .	2.493	9.476	8.653
	<b>Свега-Total . . . . .</b>	<b>3.536</b>	<b>12.848</b>	<b>11.784</b>

✓ **П р о к у п а ч к и с р е з**

1	Барбатовачка-Barbatovac . . . . .	579	1.988	1.805
2	Белољинска-Beloljin . . . . .	706	2.282	2.150
3	Блацка-Blace . . . . .	453	1.481	1.403
4	Великопланска-Velika Plana . . . . .	766	2.445	2.389
5	Гргурска-Grgure . . . . .	267	930	904
6	Доњоречичка-Donja Rečica . . . . .	575	2.070	1.796
7	Доњотопоничка-Donja Toponica . . . . .	300	1.067	986
8	Драгушка-Draguša . . . . .	419	1.292	1.218
9	Житнопоточка-Žitni Potok . . . . .	572	2.160	2.003
10	Крушевичка-Kruševica . . . . .	316	1.132	1.030
11	Међуанска-Medjuana . . . . .	236	745	679
12	Пребрешка-Prebreza . . . . .	425	1.535	1.393
13	Прекадинска-Prekadin . . . . .	414	1.354	1.329
14	Претрешњичка-Pretrešnja . . . . .	233	822	832
	Варошке општине-Communes urbaines . . . . .	—	—	—
	Сеоске општине-Communes rurales . . . . .	6.261	21.303	19.917
	<b>Свега-Total . . . . .</b>	<b>6.261</b>	<b>21.303</b>	<b>19.917</b>

НИШТВО — POPULATION				Фактичко становништво 31 декембра 1900 г.-Population de fait le 31 décembre 1900	Прираштај становника у периоду од 1900 до 1905 год. Accroissement de la population dans la période de 1900 à 1905		Ред. број-№ d'ordre
fait		правно—légale			у опште en général	у годиш. проценту pour-cent annuel	
у опште en général	мушко sexe masculin	женско sexe féminin	у опште en général				
1.564	818	757	1.575	1.449	115	1.587	10
1.713	911	819	1.730	1.587	126	1.588	11
3.575	1.807	1.768	3.575	2.898	677	4.672	12
3.827	1.984	1.851	3.835	3.330	497	2.985	13
1.232	646	599	1.245	1.032	200	3.876	14
—	—	—	—	—	—	—	—
31.169	16.279	15.160	31.439	26.875	4.294	3.196	
31.169	16.279	15.160	31.439	26.875	4.294	3.196	

## Arrondissement de Kosanica

2.288	1.284	1.057	2.341	1.618	670	8.282	1
3.846	2.042	1.849	3.891	3.741	105	0.561	2
3.144	1.685	1.561	3.246	2.769	375	2.709	3
1.719	863	862	1.725	1.523	196	2.574	4
2.160	1.197	993	2.190	1.777	383	4.311	5
6.503	3.488	3.149	6.637	5.926	577	1.947	6
1.672	883	790	1.673	1.505	167	2.219	7
3.300	1.822	1.558	3.380	2.897	403	2.782	8
6.503	3.488	3.149	6.637	5.926	577	1.947	
18.129	9.776	8.670	18.446	15.830	2.299	2.905	
24.632	13.264	11.819	25.083	21.756	2.876	2.644	

## Arrondissement de Prokuplje

3.793	2.002	1.806	3.808	3.370	423	2.510	1
4.432	2.352	2.152	4.504	4.147	285	1.374	2
2.884	1.522	1.405	2.927	2.705	179	1.323	3
4.834	2.524	2.389	4.913	4.428	406	1.834	4
1.834	939	905	1.844	1.662	172	2.070	5
3.866	2.118	1.801	3.919	3.342	524	3.136	6
2.053	1.086	987	2.073	1.776	277	3.119	7
2.510	1.313	1.211	2.524	2.286	224	1.960	8
4.163	2.164	2.004	4.168	3.496	667	3.816	9
2.162	1.154	1.025	2.179	1.755	407	4.638	10
1.424	773	684	1.457	1.298	126	1.945	11
2.928	1.574	1.398	2.972	2.381	547	4.595	12
2.683	1.384	1.332	2.716	2.328	355	3.050	13
1.654	843	830	1.673	1.519	135	1.775	14
—	—	—	—	—	—	—	—
41.220	21.748	19.929	41.677	36.493	4.727	2.591	
41.220	21.748	19.929	41.677	36.493	4.727	2.591	

Ред. број - № d'ordre	СРЕЗОВИ Arrondissements	Број кућа Nombre des maisons	СТАНОВ	
			ФАКТИЧКО - де	
			мушко sexe masculin	женско sexe féminin
<b>Преглед по срезовима По варошима</b>				
1	Прокупачка општина-Com. de Prokuplje	1.137	2.894	2.677
2	Косанички-Kosanica . . . . .	1.043	3.372	3.131
	<b>Свега-Total . . . . .</b>	<b>2.180</b>	<b>6.266</b>	<b>5.808</b>
<b>П о с е л и м а</b>				
1	Добрички-Dobrič . . . . .	4.096	16.032	15.137
2	Косанички-Kosanica . . . . .	2.493	9.476	8.653
3	Прокупачки-Prokuplje . . . . .	6.261	21.303	19.917
	<b>Свега-Total . . . . .</b>	<b>12.850</b>	<b>46.811</b>	<b>43.707</b>
<b>У о п ш т е</b>				
1	Прокупачка општина-Com. de Prokuplje	1.137	2.894	2.677
2	Добрички-Dobrič . . . . .	4.096	16.032	15.137
3	Косанички-Kosanica . . . . .	3.536	12.848	11.784
4	Прокупачки-Prokuplje . . . . .	6.261	21.303	19.917
	<b>Свега-Total . . . . .</b>	<b>15.030</b>	<b>53.077</b>	<b>49.515</b>

### XVII — УЖИЧКИ ОКРУГ

Ред. број - № d'ordre	ИМЕНА ОПШТИНА Noms des communes	Број кућа Nombre des maisons	СТАНОВ	
			ФАКТИЧКО - де	
			мушко sexe masculin	женско sexe féminin
	Ужичка-Užice . . . . .	1.107	3.238	2.590
	<b>Свега-Total . . . . .</b>	<b>1.107</b>	<b>3.238</b>	<b>2.590</b>
<b>А р и љ с к и с р е з</b>				
1	Ариљска-Arilje . . . . .	370	1.120	1.040
2	Брековска-Brekovo . . . . .	278	992	966



НИШТВО — POPULATION				ФАКТИЧКО СТАНОВНИШТВО 31 ДЕКЕМБРА 1900 г. - Population de fait le 31 décembre 1900	Прираштај становника у периоду од 1900 до 1905 год. Accroissement de la population dans la période de 1900 à 1905		Ред. број - № d'ordre
fait		правно — légale			у опште en général	у годиш. проценту pour-cent annuel	
у опште en général	мушко sexe masculin	женско sexe féminin	у опште en général				

**Tableau par arrondissements  
Par villes**

5.571	2.906	2.659	5.565	5.392	179	2.572	1
6.503	3.488	3.149	6.637	5.926	577	1.948	2
12.074	6.394	5.808	12.202	11.318	756	1.336	

**Par villages**

31.169	16.279	15.160	31.439	26.875	4.294	3.196	1
18.129	9.776	8.670	18.446	15.830	2.299	2.905	2
41.220	21.748	19.929	41.677	36.493	4.727	2.591	3
90.518	47.803	43.759	91.562	79.198	11.320	2.859	

**En général**

5.571	2.906	2.659	5.565	5.392	179	2.572	1
31.169	16.279	15.160	31.439	26.875	4.294	3.196	2
24.632	13.264	11.819	25.083	21.756	2.876	2.649	3
41.220	21.748	19.929	41.677	36.493	4.727	2.591	4
102.592	54.197	49.567	103.764	90.516	12.076	2.668	

**XVII — DÉPARTEMENT D'UZICE**

НИШТВО — POPULATION				ФАКТИЧКО СТАНОВНИШТВО 31 ДЕКЕМБРА 1900 г. - Population de fait le 31 décembre 1900	Прираштај становника у периоду од 1900 до 1905 год. Accroissement de la population dans la période de 1900 à 1905		Ред. број - № d'ordre
fait		правно — légale			у опште en général	у годиш. проценту pour-cent annuel	
у опште en général	мушко sexe masculin	женско sexe féminin	у опште en général				

5.828	3.523	2.607	6.130	6.515	—687	—2.109	
5.828	3.523	2.607	6.130	6.515	—687	—2.109	

**Arrondissement d'Arilje**

2.160	1.166	1.044	2.210	1.864	296	3.176	1
1.958	1.024	967	1.991	1.817	141	1.552	2

Гед. број-№ d'ordre	ИМЕНА ОПШТИНА Noms des communes	Број кућа Nombre des maisons	СТАНОВ	
			ФАКТИЧНО-ДЕ	
			МУШКО sexe masculin	ЖЕНСКО sexe féminin
3	Височка-Visoka . . . . .	162	543	469
4	Добрачка-Dobrače . . . . .	261	855	881
5	Крушчичка-Kruščica . . . . .	300	866	837
6	Латвичка-Latvica . . . . .	338	1.053	1.024
7	Мочиочка-Močioci . . . . .	300	1.076	1.038
8	Радобуђска-Radobudja . . . . .	238	732	691
9	Чичковска-Čičkova . . . . .	139	407	401
	Варошке општине-Communes urbaines . . . . .	370	1.120	1.040
	Сеоске општине-Communes rurales . . . . .	2.016	6.524	6.307
	<b>Свега-Total . . . . .</b>	<b>2.386</b>	<b>7.644</b>	<b>7.347</b>

✓ З л а т и б о р с к и с р е з

1	Белоречка-Bela Reka . . . . .	327	1.087	1.026
2	Гостиљска-Gostilje . . . . .	434	606	582
3	Доброселичка-Dobroselica . . . . .	218	754	736
4	Драгличка-Draglica . . . . .	187	623	584
5	Јабланичка-Jablanica . . . . .	188	570	582
6	Креманска-Kremna . . . . .	368	1.353	1.276
7	Криворечка-Kriva Reka . . . . .	186	517	553
8	Љубишка-Ljubiš . . . . .	254	747	752
9	Мачкатска-Mačkat . . . . .	245	738	767
10	Мокрогорска-Mokra Gora . . . . .	302	1.081	1.058
11	Негбинска-Negbine . . . . .	220	798	711
12	Рожанска-Rožanstvo . . . . .	237	747	731
13	Семегњевска-Semegnjevo . . . . .	86	301	310
14	Сирогојска-Sirogojno . . . . .	291	929	910
15	Чајетинска-Čajetina . . . . .	459	1.395	1.367
16	Шљивовичка-Šljivovica . . . . .	327	1.090	1.066
	Варошке општине-Communes urbaines . . . . .	—	—	—
	Сеоске општине-Communes rurales . . . . .	4.329	13.336	13.011
	<b>Свега-Total . . . . .</b>	<b>4.329</b>	<b>13.336</b>	<b>13.011</b>

✓ П о ж е ш к и с р е з

1	Глумачка-Glumač . . . . .	277	896	879
2	Годовичка-Godovik . . . . .	327	996	954
3	Гојногорска-Gojna Gora . . . . .	171	596	532
4	Горњодобрињска-Gornja Dobrinja . . . . .	102	375	405
5	Горобилска-Gorobilje . . . . .	200	546	561
6	Гугалска-Gugalj . . . . .	223	736	703
7	Доњодобрињска-Donja Dobrinja . . . . .	205	605	587
8	Душковачка-Duškovci . . . . .	279	969	934
9	Јежевичка-Ježevica . . . . .	289	986	946
10	Каленићска-Kaleniće . . . . .	186	682	647
11	Каменичка-Kamenica . . . . .	273	941	868

НИШТВО — POPULATION				Фактичко становништво 31 декембра 1900 г.-Population de fait le 31 décembre 1900	Прираштај становника у периоду од 1900 до 1905 год. Accroissement de la population dans la période de 1900 à 1905		Ред. број-№ d'ordre
fait		правно — légale			у опште en général	у годиш. проценту pour-cent annuel	
у опште en général	мушко sexe masculin	женско sexe féminin	у опште en général				
1.012	552	469	1.021	958	54	1.128	3
1.736	874	877	1.751	1.589	147	1.850	4
1.703	886	839	1.725	1.582	121	1.403	5
2.077	1.073	1.005	2.078	1.832	245	2.675	6
2.114	1.129	1.043	2.172	1.908	206	2.159	7
1.423	755	694	1.449	1.327	96	1.447	8
808	413	401	814	747	61	1.633	9
2.160	1.166	1.044	2.210	1.864	296	3.176	
12.831	6.706	6.295	13.001	11.760	1.071	1.821	
14.991	7.872	7.339	15.211	13.624	1.367	2.007	

## Arrondissement de Zlatibor

2.113	1.158	1.035	2.193	2.168	—55	—0.507	1
1.188	618	582	1.200	1.111	77	1.386	2
1.490	774	738	1.512	1.354	136	2.009	3
1.207	628	585	1.213	1.182	25	0.423	4
1.152	573	583	1.156	1.097	55	1.003	5
2.629	1.387	1.275	2.662	2.500	129	1.032	6
1.070	543	553	1.096	1.122	—52	—0.927	7
1.499	791	754	1.545	1.439	60	0.834	8
1.505	783	768	1.551	1.440	65	0.903	9
2.139	1.138	1.060	2.198	2.044	95	0.930	10
1.509	861	725	1.586	1.429	80	1.120	11
1.478	761	731	1.492	1.374	104	1.514	12
611	313	310	623	547	64	2.340	13
1.839	969	912	1.881	1.647	192	2.332	14
2.762	1.468	1.369	2.837	2.552	210	1.646	15
2.156	1.103	1.066	2.169	2.021	135	1.336	16
—	—	—	—	—	—	—	—
26.347	13.868	13.046	26.914	25.027	1.320	1.055	
26.347	13.868	13.046	26.914	25.027	1.320	1.055	

## Arrondissement de Požega

1.775	923	881	1.804	1.598	177	2.215	1
1.950	1.024	959	1.983	1.827	123	1.346	2
1.128	610	538	1.148	1.070	58	1.084	3
780	377	405	782	774	6	0.155	4
1.107	565	563	1.128	918	189	4.118	5
1.439	757	705	1.462	1.359	80	1.177	6
1.192	615	591	1.206	1.097	95	1.732	7
1.903	1.020	936	1.956	1.816	87	0.958	8
1.932	1.020	949	1.969	1.858	74	0.797	9
1.329	694	647	1.341	1.221	108	1.769	10
1.809	957	869	1.826	1.671	138	1.652	11



Ред. број-№ d'ordre	ИМЕНА ОПШТИНА Noms des communes	Број кућа Nombre des maisons	С Т А Н О В	
			Ф а к т и ч к о - д е	
			мушко sexe masculin	женско sexe féminin
12	<i>Пожешка-Rožeda</i> . . . . .	986	2.951	2.660
13	Рошка-Roge . . . . .	429	1.334	1.339
14	Средњодобрињска-Srednja Dobrinja . . . . .	81	342	290
15	Табановачка-Tabanović . . . . .	130	409	423
	Варошке општине-Communes urbaines . . . . .	986	2.951	2.660
	Сеоске општине-Communes rurales . . . . .	3.172	10.413	10.068
	<b>Свега-Total</b> . . . . .	<b>4.158</b>	<b>13.364</b>	<b>12.728</b>

## ✓ Р а ч а н с к и с р е з

1	<i>Бајинобаштанска-Bajina Bašta</i> . . . . .	627	1.799	1.746
2	Бесаровинска-Besarovina . . . . .	204	619	546
3	Дупска-Dub . . . . .	406	1.472	1.439
4	Заовљанска-Zaovine . . . . .	201	804	747
5	Зарошка-Zagožje . . . . .	140	552	533
6	Костојевићска-Kostojevići . . . . .	486	1.669	1.729
7	Овчинска-Ovčine . . . . .	234	870	794
8	Оклетачка-Okletac . . . . .	119	462	449
9	Пиличка-Pilica . . . . .	282	935	967
10	Растишка-Rastište . . . . .	268	859	769
11	Рачанска-Rača . . . . .	207	643	605
12	<i>Рогачичка-Rogačica</i> . . . . .	363	1.285	1.259
13	Солотушка-Solotuša . . . . .	231	752	728
14	Стрмовска-Strmovo . . . . .	212	744	716
	Варошке општине-Communes urbaines . . . . .	990	3.084	3.005
	Сеоске општине-Communes rurales . . . . .	2.990	10.381	10.022
	<b>Свега-Total</b> . . . . .	<b>3.980</b>	<b>13.465</b>	<b>13.027</b>

## У ж и ч к и с р е з

1	Биоштанска-Bioska . . . . .	452	1.583	1.430
2	Буарска-Buar . . . . .	278	775	869
3	Дрежничка-Drežnik . . . . .	234	659	665
4	Каранска-Karan . . . . .	549	1.939	1.874
5	Љубањска-Ljubanje . . . . .	174	526	512
6	Потпећска-Potpeće . . . . .	376	1.145	1.091
7	Равањска-Ravni . . . . .	462	1.366	1.339
8	Рибашевска-Ribaševina . . . . .	441	1.246	1.255
9	Севојничка-Sevojno . . . . .	349	973	1.030
10	Старска-Starari . . . . .	331	1.110	1.059
	Варошке општине-Communes urbaines . . . . .	—	—	—
	Сеоске општине-Communes rurales . . . . .	3.646	11.322	11.124
	<b>Свега-Total</b> . . . . .	<b>3.646</b>	<b>11.322</b>	<b>11.124</b>

НИШТВО — POPULATION				Фактичко становништво 31 декембра 1900 г.-Population de fait le 31 décembre 1900	Прираштај становника у периоду од 1900 до 1905 год. Accroissement de la population dans la période de 1900 à 1905		Ред. број-№ d'ordre
fait		правно — légale			у опште en général	у годиш. проценту pour-cent annuel	
у опште en général	мушко sexe masculin	женско sexe féminin	у опште en général				
5.611	3.157	2.682	5.839	6.321	—710	—2.246	12
2.673	1.379	1.344	2.723	2.437	236	1.937	13
632	346	290	636	595	37	1.244	14
832	448	450	898	795	37	0.931	15
5.611	3.157	2.682	5.839	6.321	—710	—2.246	
20.481	10.735	10.127	20.862	19.036	1.445	1.518	
26.092	13.892	12.809	26.701	25.357	735	0.580	

## Arrondissement de Rača

3.545	1.862	1.747	3.609	3.329	216	1.298	1
1.165	608	545	1.153	1.067	98	1.837	2
2.911	1.482	1.438	2.920	2.616	295	2.255	3
1.551	817	747	1.564	1.463	88	1.203	4
1.085	564	533	1.097	991	94	1.897	5
3.398	1.714	1.729	3.443	3.131	267	1.706	6
1.664	871	794	1.665	1.602	62	0.774	7
911	472	449	921	879	32	0.728	8
1.902	939	970	1.909	1.804	98	1.086	9
1.628	869	769	1.638	1.545	83	1.074	10
1.248	663	608	1.271	1.173	75	1.279	11
2.544	1.319	1.262	2.581	2.329	215	1.846	12
1.480	769	733	1.502	1.443	37	0.513	13
1.460	822	721	1.543	1.429	31	0.434	14
6.089	3.181	3.009	6.190	5.658	431	1.524	
20.403	10.590	10.036	20.626	19.143	1.260	1.316	
26.492	13.771	13.045	26.816	24.801	1.691	1.364	

## Arrondissement d'Užice

3.013	1.624	1.432	3.056	2.809	204	1.452	1
1.644	808	874	1.682	1.611	33	0.410	2
1.324	660	663	1.323	1.179	145	2.460	3
3.813	1.982	1.876	3.858	3.532	281	1.591	4
1.038	544	510	1.054	930	108	2.323	5
2.236	1.198	1.091	2.289	2.068	168	1.625	6
2.705	1.403	1.342	2.745	2.458	247	2.010	7
2.501	1.289	1.259	2.548	2.425	76	0.627	8
2.003	1.028	1.042	2.070	1.950	53	0.544	9
2.169	1.149	1.062	2.211	1.845	324	3.512	10
—	—	—	—	—	—	—	
22.446	11.685	11.151	22.836	20.807	1.639	1.575	
22.446	11.685	11.151	22.836	20.807	1.639	1.575	

Ред. број-№ d'ordre	ИМЕНА ОПШТИНА Noms des communes	Број кућа Nombre des maisons	СТАНОВ	
			ФАКТИЧКО-де	
			МУШКО sexe masculin	ЖЕНСКО sexe féminin
<b>Ц р н о г о р с к и с р е з</b>				
1	Годечевска-Godečevo . . . . .	174	579	581
2	Косјеричка-Kosjerići . . . . .	520	1.554	1.441
3	Маковишка-Makovišta . . . . .	230	808	793
4	Радановачка-Radanovci . . . . .	376	1.145	1.153
5	Ражанска-Ražana . . . . .	507	1.559	1.422
6	Сечоречка-Seča Reka . . . . .	472	1.464	1.439
7	Субјелска-Subjel . . . . .	377	1.297	1.311
	Барошке општине-Communes urbaines . .	520	1.554	1.441
	Сеоске општине-Communes rurales . . .	2.136	6.870	6.699
	<b>Свега-Total . . . . .</b>	<b>2.656</b>	<b>8.424</b>	<b>8.140</b>
<b>П р е г л е д п о с р е з о в и м а</b>				
<b>П о в а р о ш и м а</b>				
1	Ужичка општина-Commune d' Užice . . .	1.107	3.238	2.590
2	Ариљски-Arilje . . . . .	370	1.120	1.040
3	Пожешки-Požega . . . . .	986	2.951	2.660
4	Рачански-Rača . . . . .	990	3.084	3.005
5	Црногорски-Crna Gora . . . . .	520	1.554	1.441
	<b>Свега-Total . . . . .</b>	<b>3.973</b>	<b>11.947</b>	<b>10.736</b>
<b>П о с е л и м а</b>				
1	Ариљски-Arilje . . . . .	2.016	6.524	6.307
2	Златиборски-Zlatibor . . . . .	4.329	13.336	13.011
3	Пожешки-Požega . . . . .	3.172	10.413	10.068
4	Рачански-Rača . . . . .	2.990	10.381	10.022
5	Ужички-Užice . . . . .	3.646	11.322	11.124
6	Црногорски-Crna Gora . . . . .	2.136	6.870	6.699
	<b>Свега-Total . . . . .</b>	<b>18.289</b>	<b>58.846</b>	<b>57.231</b>
<b>У о п ш т е</b>				
1	Ужичка општина-Commune d' Užice . . .	1.107	3.238	2.590
2	Ариљски-Arilje . . . . .	2.386	7.644	7.347
3	Златиборски-Zlatibor . . . . .	4.329	13.336	13.011
4	Пожешки-Požega . . . . .	4.158	13.364	12.728
5	Рачански-Rača . . . . .	3.980	13.465	13.027
6	Ужички-Užice . . . . .	3.646	11.322	11.124
7	Црногорски-Crna Gora . . . . .	2.656	8.424	8.140
	<b>Свега-Total . . . . .</b>	<b>22.262</b>	<b>70.793</b>	<b>67.967</b>



НИШТВО — POPULATION				Фактичко станов- ништво 31 декем- бра 1900 г.-Popu- lation de fait le 31 décembre 1900	Прираштај станов- ника у периоду од 1900 до 1905 год. Accroissement de la population dans la pé- riode de 1900 à 1905		Red. broj-№ d'ordre
fait		правно — légale			у опште en général	у годиш. проценту pour-cent annual	
у опште en général	мушко sexe masculin	женско sexe féminin	у опште en général				

## Arrondissement de Crna Gora

1.178	603	581	1.184	1.081	97	1.795	1
2.995	1.587	1.441	3.028	2.790	205	1.470	2
1.601	825	802	1.627	1.569	32	0.408	3
2.298	1.173	1.160	2.333	2.148	150	1.398	4
2.981	1.544	1.415	2.959	2.775	206	1.485	5
2.903	1.490	1.444	2.934	2.652	251	1.893	6
2.608	1.336	1.314	2.650	2.464	144	1.169	7
2.995	1.587	1.441	3.028	2.790	205	1.470	
13.569	6.971	6.716	13.687	12.689	880	1.387	
16.564	8.558	8.157	16.715	15.479	1.085	1.402	

## Tableau par arrondissements

## Par villes

5.828	3.523	2.607	6.130	6.515	—687	—2.109	1
2.160	1.166	1.044	2.210	1.864	296	3.176	2
5.611	3.157	2.682	5.839	6.321	—710	—2.246	3
6.089	3.181	3.009	6.190	5.658	431	1.524	4
2.995	1.587	1.441	3.028	2.790	205	1.470	5
22.683	12.614	10.783	23.347	23.148	—465	—0.402	

## Par villages

12.831	6.706	6.295	13.001	11.760	1.071	1.821	1
26.347	13.868	13.046	26.914	25.027	1.320	1.055	2
20.481	10.735	10.127	20.862	19.036	1.445	1.518	3
20.403	10.590	10.036	20.626	19.143	1.260	1.316	4
22.446	11.685	11.151	22.836	20.807	1.639	1.575	5
13.569	6.971	6.716	13.687	12.689	880	1.387	6
116.077	60.555	57.371	117.926	108.462	7.615	1.404	

## En général

5.828	3.523	2.607	6.130	6.515	—687	—2.109	1
14.991	7.872	7.339	15.211	13.624	1.367	2.007	2
26.347	13.868	13.046	26.914	25.027	1.320	1.055	3
26.092	13.892	12.809	26.701	25.357	735	0.580	4
26.492	13.771	13.045	26.816	24.801	1.691	1.364	5
22.446	11.685	11.151	22.836	20.807	1.639	1.575	6
16.564	8.558	8.157	16.715	15.479	1.085	1.402	7
138.760	73.169	68.154	141.323	131.610	7.150	1.087	

## XVIII — ЧАЧАНСКИ ОКРУГ

Ред. број-№ d'ordre	ИМЕНА ОПШТИНА Noms des communes	Број кућа Nombre des maisons	СТАНОВ	
			ФАКТИЧКО-ДЕ	
			МУШКО sexe masculin	ЖЕНСКО sexe féminin
	Чачанска-Čačak . . . . .	899	3.171	1.975
	<b>Свега-Total . . . . .</b>	<b>899</b>	<b>3.171</b>	<b>1.975</b>

## Д р а г а ч е в с к и с р е з

1	Вичка-Viča . . . . .	244	803	787
2	Горачићска-Goračići . . . . .	573	1.744	1.833
3	Горњодубачка-Gornji Dubac . . . . .	250	770	770
4	Градска-Grab . . . . .	236	748	746
5	Гучка-Guča . . . . .	512	1.715	1.588
6	Џинска-Djini . . . . .	268	875	923
7	Доњокраваричка-Donja Kravarica . . . . .	427	1.438	1.360
8	Дучаловачка-Dučalovići . . . . .	416	1.339	1.273
9	Каонска-Kaona . . . . .	329	973	908
10	Котрашка-Kotraža . . . . .	391	1.230	1.209
11	Крстачка-Krstac . . . . .	191	549	578
12	Лишанска-Lisa . . . . .	203	676	621
13	Лучка-Luke . . . . .	291	893	861
14	Миросалачка-Mirosaljsi . . . . .	468	1.357	1.323
15	Прилиначка-Prilipac . . . . .	290	839	857
16	Тијањска-Tijanje . . . . .	295	922	924
	Варошке општине-Communes urbaines . . . . .	512	1.715	1.588
	Сеошке општине-Communes rurales . . . . .	4.872	15.156	14.973
	<b>Свега-Total . . . . .</b>	<b>5.384</b>	<b>16.871</b>	<b>16.561</b>

## Ж и ч к и с р е з

1	Адранска-Adrani . . . . .	247	713	707
2	Богутовачка-Bogutovac . . . . .	178	467	490
3	Вранешка-Vraneš . . . . .	300	796	763
4	Врдилска-Vrdilo . . . . .	181	500	464
5	Врпска-Vrba . . . . .	212	536	553
6	Гокчаничка-Gokčanica . . . . .	321	1.026	1.057
7	Грачачка-Gračac . . . . .	388	1.054	1.034
8	Драгосинска-Dragosinci . . . . .	170	414	409
9	Џичка-Žiža . . . . .	199	497	489
10	Каменичка-Kamenica . . . . .	154	393	406
11	Конаревска-Konarevo . . . . .	232	605	554
12	Краљевска-Kraljevo . . . . .	701	2.362	1.422
13	Матарушка-Mataruge . . . . .	127	315	284
14	Милочајска-Miločaja . . . . .	141	433	419
15	Мрсаћска-Mrsać . . . . .	180	437	458
16	Ратинска-Ratine . . . . .	123	355	358
17	Рибничка-Ribnica . . . . .	194	530	461
18	Роћевачка-Roćevići . . . . .	361	977	967

## XVIII — DÉPARTEMENT DE ČAČAK

НИШТВО — POPULATION				Фактичко становништво 31 декембра 1900 г.-Population de fait le 31 décembre 1900	Прираштај становника у периоду од 1900 до 1905 год. Accroissement de la population dans la période de 1900 à 1905		Ред. број-№ d'ordre
fait		правно — légale			у опште en général	у годиш. проценту pour-cent annuel	
у опште en général	мушко sexe masculin	женско sexe féminin	у опште en général				
5.146	2.687	1.917	4.604	4.232	914	4.320	
5.146	2.687	1.917	4.604	4.232	914	4.320	

## Arrondissement de Dragачevo

1.590	815	793	1.608	1.532	58	0.757	1
3.577	1.759	1.835	3.594	3.368	209	1.241	2
1.540	778	770	1.548	1.454	86	1.183	3
1.494	766	746	1.512	1.338	156	2.332	4
3.303	1.750	1.602	3.352	3.121	182	1.166	5
1.798	886	923	1.809	1.666	132	1.585	6
2.798	1.462	1.363	2.825	2.404	394	3.278	7
2.612	1.380	1.286	2.666	2.504	108	0.863	8
1.881	973	908	1.881	1.920	-39	-0.406	9
2.439	1.258	1.208	2.466	2.341	98	0.837	10
1.127	564	569	1.133	1.029	98	1.905	11
1.297	681	621	1.302	1.176	121	2.058	12
1.754	919	863	1.782	1.695	59	0.696	13
2.680	1.361	1.323	2.684	2.524	156	1.236	14
1.696	866	854	1.720	1.593	103	1.293	15
1.846	922	924	1.846	1.742	104	1.194	16
3.303	1.750	1.602	3.352	3.121	182	1.166	
30.129	15.390	14.986	30.376	28.286	1.843	1.303	
33.432	17.140	16.588	33.728	31.407	2.025	1.290	

## Arrondissement de Žiĉa

1.420	713	707	1.420	1.347	73	1.084	1
957	502	498	1.000	956	1	0.021	2
1.559	811	771	1.582	1.463	96	1.312	3
964	502	466	968	906	58	1.280	4
1.089	553	558	1.111	976	113	2.316	5
2.083	1.035	1.057	2.092	2.000	83	0.830	6
2.088	1.078	1.038	2.116	1.876	212	2.260	7
823	436	410	846	777	46	1.184	8
986	528	493	1.021	1.036	-50	-0.965	9
799	403	413	816	793	6	0.151	10
1.159	619	557	1.176	1.117	42	0.752	11
3.784	2.362	1.422	3.784	3.316	468	2.823	12
599	320	286	606	561	38	1.355	13
852	439	419	858	791	61	1.542	14
895	435	457	892	865	30	0.694	15
713	359	359	718	663	50	1.508	16
991	538	463	1.001	1.051	-60	-1.142	17
1.944	997	976	1.973	1.792	152	1.696	18



Ред. број-№ d'ordre	ИМЕНА ОПШТИНА Noms des communes	Број кућа Nombre des maisons	СТА Н О В	
			ФАКТИЧКО - д е	
			МУШКО sexe masculin	ЖЕНСКО sexe féminin
19	Саманлека-Samaila . . . . .	365	983	989
20	Сирчањска-Sirča . . . . .	291	829	763
	Варошке општине-Communes urbaines . .	701	2.362	1.422
	Сеоске општине-Communes rurales . . .	4.364	11.860	11.625
	<b>Свега-Total . . . . .</b>	<b>5.065</b>	<b>14.222</b>	<b>13.047</b>
<b>М о р а в и ч к и с р е з</b>				
1	Братљевска-Bratljevo . . . . .	209	782	701
2	Брезовска-Brezova . . . . .	315	1.128	1.170
3	Вионичка-Vionica . . . . .	175	546	508
4	Ерчешка-Erčege . . . . .	209	897	848
5	Ивањичка-Ivanjica . . . . .	276	588	545
6	Јаворска-Javor . . . . .	184	815	743
7	Ковиљска-Kovilje . . . . .	187	754	766
8	Косовичка-Kosovica . . . . .	387	1.204	1.203
9	Онаљеничка-Oraljenik . . . . .	195	651	641
10	Остатичка-Ostatija . . . . .	346	1.151	1.080
11	Придворичка-Pridvorica . . . . .	214	642	674
12	Приличка-Prilike . . . . .	505	1.577	1.643
13	Шумљанска-Šume . . . . .	399	1.153	1.147
	Варошке општине-Communes urbaines . .	276	588	545
	Сеоске општине-Communes rurales . . .	3.325	11.300	11.124
	<b>Свега-Total . . . . .</b>	<b>3.601</b>	<b>11.888</b>	<b>11.669</b>
<b>С т у д е н и ч к и с р е з</b>				
1	Баљевачка-Baljevac . . . . .	227	687	664
2	Бањска-Banja . . . . .	240	836	886
3	Беочка-Beoci . . . . .	177	500	547
4	Биљановачка-Biljanovac . . . . .	101	333	356
5	Бистричка-Bistrica . . . . .	215	714	650
6	Градачка-Gradac . . . . .	347	1.004	980
7	Баковачка-Djakovo . . . . .	241	783	764
8	Мланачка-Mlanča . . . . .	211	746	683
9	Павличка-Pavlica . . . . .	360	1.163	1.041
10	Пискањска-Piskanja . . . . .	241	685	708
11	Планска-Plana . . . . .	168	570	611
12	Рашка-Raška . . . . .	194	691	545
13	Рудничка-Rudnica . . . . .	332	981	895
14	Рудњанска-Rudno . . . . .	164	568	527
15	Студеничка-Studenica . . . . .	281	807	758
16	Трнавска-Trnava . . . . .	453	1.335	1.328
17	Ушћанска-Ušće . . . . .	372	1.106	1.136
	Варошке општине-Communes urbaines . .	194	691	545
	Сеоске општине-Communes rurales . . .	4.130	12.818	12.534
	<b>Свега-Total . . . . .</b>	<b>4.324</b>	<b>13.509</b>	<b>13.079</b>

НИШТВО — POPULATION				ФАКТИЧКО СТАНОВНИШТВО 31 децембра 1900 г.-Population de fait le 31 décembre 1900	Прираштај становника у периоду од 1900 до 1905 год. Accroissement de la population dans la période de 1900 à 1905		Ред. број-№ d'ordre
fait		правно — légale			у опште en général	у годиш. проценту pour-cent annuel	
у опште en général	мушко sexe masculin	женско sexe féminin	у опште en général				
1.972	990	990	1.980	1.883	89	0.945	19
1.592	869	769	1.638	1.434	158	2.204	20
3.784	2.362	1.422	3.784	3.316	468	2.823	
23.485	12.127	11.687	23.814	22.287	1.198	1.075	
27.269	14.489	13.109	27.598	25.603	1.666	1.301	

## Arrondissement de Moravica

1.483	818	701	1.519	1.435	48	0.669	1
2.298	1.192	1.175	2.367	2.116	182	1.720	2
1.054	561	508	1.069	1.065	11	0.207	3
1.745	944	848	1.792	1.685	60	0.710	4
1.133	589	550	1.139	1.206	73	1.211	5
1.558	865	749	1.614	1.449	109	1.504	6
1.520	830	769	1.599	1.415	105	1.484	7
2.407	1.276	1.207	2.483	2.212	195	1.763	8
1.292	683	644	1.327	1.225	67	1.094	9
2.231	1.178	1.082	2.260	2.205	26	0.236	10
1.316	678	673	1.351	1.315	1	0.015	11
3.220	1.615	1.647	3.262	2.921	299	2.047	12
2.300	1.203	1.143	2.346	2.159	141	1.306	13
1.133	589	550	1.139	1.206	73	1.211	
22.424	11.843	11.146	22.989	21.202	1.222	1.153	
23.557	12.432	11.696	24.128	22.408	1.149	1.026	

## Arrondissement de Studenica

1.351	688	666	1.354	1.293	58	0.897	1
1.722	845	887	1.732	1.719	3	0.023	2
1.047	505	546	1.051	984	63	1.280	3
689	334	356	690	649	40	1.233	4
1.364	724	650	1.374	1.315	49	0.745	5
1.984	1.017	981	1.998	1.935	49	0.506	6
1.547	783	764	1.547	1.621	74	0.913	7
1.429	754	683	1.437	1.434	5	0.070	8
2.204	1.187	1.041	2.228	2.016	188	1.865	9
1.393	700	709	1.409	1.265	128	2.024	10
1.181	584	611	1.195	1.116	65	1.165	11
1.236	717	541	1.258	1.186	50	0.843	12
1.876	1.010	896	1.906	1.748	128	1.465	13
1.095	581	531	1.112	1.098	3	0.055	14
1.565	846	763	1.609	1.560	5	0.064	15
2.663	1.412	1.330	2.742	2.539	124	0.977	16
2.242	1.113	1.133	2.246	2.151	91	0.846	17
1.236	717	541	1.258	1.186	50	0.843	
25.352	13.083	12.547	25.630	24.443	909	0.744	
26.588	13.800	13.088	26.888	25.629	959	0.748	

Ред. број-№ d'ordre	ИМЕНА ОПШТИНА Noms des communes	Број кућа Nombre des maisons	СТАНОВ	
			Фактичко-де	
			мушко sexe masculin	женско sexe féminin
<b>Т р н а в с к и с р е з</b>				
1	Атеничка-Atenica . . . . .	239	627	619
2	Заблаћска-Zablaće . . . . .	194	587	578
3	Јежевачка-Ježevica . . . . .	553	1.661	1.607
4	Јездинска-Jezdina . . . . .	245	648	625
5	Лазачка-Lazac . . . . .	447	1.187	1.185
6	Паковраћска-Pakovraće . . . . .	257	772	763
7	Слатинска-Slatina . . . . .	426	1.119	1.098
8	Трнавска-Trnava . . . . .	341	990	931
	Варошке општине-Communes urbaines . . . . .	—	—	—
	Сеоске општине-Communes rurales . . . . .	2.702	7.591	7.406
	<b>Свега-Total . . . . .</b>	<b>2.702</b>	<b>7.591</b>	<b>7.406</b>
<b>П р е г л е д п о с р е з о в и м а Н о в а р о ш и м а</b>				
1	Чачанска општина-Com. de Čačak . . . . .	899	3.171	1.975
2	Драгачевски-Dragačevo . . . . .	512	1.715	1.588
3	Жички-Žiža . . . . .	701	2.362	1.422
4	Моравички-Moravica . . . . .	276	588	545
5	Студенички-Studenica . . . . .	194	691	545
	<b>Свега-Total . . . . .</b>	<b>2.582</b>	<b>8.527</b>	<b>6.075</b>
<b>Н о с е л и м а</b>				
1	Драгачевски-Dragačevo . . . . .	4.872	15.156	14.973
2	Жички-Žiža . . . . .	4.364	11.860	11.625
3	Моравички-Moravica . . . . .	3.325	11.300	11.124
4	Студенички-Studenica . . . . .	4.130	12.818	12.534
5	Трнавски-Trnava . . . . .	2.702	7.591	7.406
	<b>Свега-Total . . . . .</b>	<b>19.393</b>	<b>58.725</b>	<b>57.662</b>
<b>У о п ш т е</b>				
1	Чачанска општина-Com. de Čačak . . . . .	899	3.171	1.975
2	Драгачевски-Dragačevo . . . . .	5.384	16.871	16.561
3	Жички-Žiža . . . . .	5.065	14.222	13.047
4	Моравички-Moravica . . . . .	3.601	11.888	11.669
5	Студенички-Studenica . . . . .	4.324	13.509	13.079
6	Трнавски-Trnava . . . . .	2.702	7.591	7.406
	<b>Свега-Total . . . . .</b>	<b>21.975</b>	<b>67.252</b>	<b>63.737</b>



НИШТВО — POPULATION				ФАКТИЧКО СТАНОВ- НИШТВО 31 ДЕКЕМ- БРА 1900 Г.—Popu- lation de fait le 31 décembre 1900	Прираштај станов- ника у периоду од 1900 до 1905 год. Accroissement de la population dans la pé- riode de 1900 à 1905		Ред. број-№ d'ordre
fait		правно — légale			у опште en général	у годиш. проценту pour-cent annuel	
у опште en général	МУШКО sexe masculin	ЖЕНСКО sexe féminin	у опште en général				
<b>Arrondissement de Trnava</b>							
1.246	657	628	1.285	1.112	134	2.410	1
1.165	607	584	1.191	1.049	116	2.212	2
3.268	1.684	1.612	3.296	2.874	394	2.742	3
1.273	669	628	1.297	1.140	133	2.333	4
2.372	1.201	1.188	2.389	2.330	42	0.361	5
1.535	789	765	1.554	1.522	13	0.171	6
2.217	1.123	1.095	2.218	1.875	342	3.669	7
1.921	996	934	1.930	1.730	191	2.208	8
—	—	—	—	—	—	—	—
14.997	7.726	7.434	15.160	13.632	1.365	2.003	
14.997	7.726	7.434	15.160	13.632	1.365	2.003	
<b>Tableau par arrondissements Par villes</b>							
5.146	2.687	1.917	4.604	4.232	914	4.320	1
3.303	1.750	1.602	3.352	3.121	182	1.166	2
3.784	2.362	1.422	3.784	3.316	468	2.823	3
1.133	589	550	1.139	1.206	—73	—1.211	4
1.236	717	541	1.258	1.186	50	0.843	5
14.602	8.105	6.032	14.137	13.061	1.541	2.360	
<b>Par villages</b>							
30.129	15.390	14.986	30.376	28.286	1.843	1.303	1
23.485	12.127	11.687	23.814	22.287	1.198	1.075	2
22.424	11.843	11.146	22.989	21.202	1.222	1.153	3
25.352	13.083	12.547	25.630	24.443	909	0.744	4
14.997	7.726	7.434	15.160	13.632	1.365	2.003	5
116.387	60.169	57.800	117.969	109.850	6.537	1.190	
<b>En général</b>							
5.146	2.687	1.917	4.604	4.232	914	4.320	1
33.432	17.140	16.588	33.728	31.407	2.025	1.290	2
27.269	14.489	13.109	27.598	25.603	1.666	1.301	3
23.557	12.432	11.696	24.128	22.408	1.149	1.026	4
26.588	13.800	13.088	26.888	25.629	959	0.748	5
14.997	7.726	7.434	15.160	13.632	1.365	2.003	
130.989	68.274	63.832	132.106	122.911	18.078	1.314	

## ПРЕГЛЕД ПО ВАРОШКИМ ОПШТИНАМА

Ред број-№ d'ordre	ИМЕНА ОПШТИНА Noms des communes	Број кућа Nombre des maisons	СТА Н О В	
			Ф А К Т И Ч К О - д е	
			мушко sexe masculin	женско sexe féminin
1	Александровачка-Aleksandrovac (круш.)	727	2.454	2.377
2	Александровачка-Aleksandrovac (пож.)	493	1.422	1.290
3	Алексиначка-Aleksinac	1.073	2.976	2.450
4	Аранђеловачка-Arandjelovac	338	1.142	852
5	Ариљска-Arilje	370	1.120	1.040
6	Багрданска-Bagrđan	328	1.005	920
7	Бајинобаштанска-Bajina Bašta	627	1.799	1.746
8	Баточинска-Batočina	70	187	136
9	Белопаланачка-Bela Palanka	455	1.246	1.273
10	Београдска-Beograd	7.974	46.089	34.658
11	Божевачка-Boževac	592	1.895	1.774
12	Бољевачка-Boljevac	212	634	548
13	Брзопаланачка-Brza Palanka	350	858	783
14	Бруска-Brus	532	1.941	1.852
15	Ваљевска-Valjevo	1.062	4.472	2.753
16	Варваринска-Varvarin	73	192	124
17	Великоградска-Veliko Gradište	648	1.659	1.411
18	Великопоповићска-Veliki Popović	268	794	734
19	Власотиначка-Vlasotinci	832	2.189	2.223
20	Врањска-Vranja	2.180	6.083	5.319
21	Голубачка-Golubac	300	754	713
22	Горњомилановачка-Gornji Milanovac	463	1.267	853
23	Грочанска-Grocka	473	1.309	1.158
24	Гучка-Guča	512	1.715	1.588
25	Деспотовачка-Despotovac	199	690	684
26	Доњомилановачка-Donji Milanovac	590	1.533	1.393
27	Жабарска-Žabare	367	1.052	973
28	Жагубичка-Žagubica	566	1.521	1.357
29	Зајечарска-Zaječar	1.426	4.576	3.185
30	Ивањичка-Ivanjica	276	588	545
31	Јагодинска-Jagodina	966	2.799	2.295
32	Кладовска-Kladovo	408	881	902
33	Књажевачка-Knjaževac	805	2.784	1.898
34	Коларска-Kolare	109	291	313
35	Косјерићска-Kosjerići	520	1.554	1.441
36	Крагујевачка-Kragujevac	2.813	8.997	6.366
37	Краљевска-Kraljevo	701	2.362	1.422
38	Крупњска-Krupanj	194	385	369
39	Крушевачка-Kruševac	1.386	4.690	3.311

## TABLEAU PAR COMMUNES URBAINES

НИШТВО — POPULATION				Фактичко становништво 31 декембра 1900 г. - Population de fait le 31 décembre 1900	Прираштај становника у периоду од 1900 до 1905 год. Accroissement de la population dans la période de 1900 à 1905		Ред. број - № d'ordre
f a i t		п р а в н о — l é g a l e			у опште en général	у годиш. проценту pour-cent annuel	
у опште en général	мушко sexe masculin	женско sexe féminin	у опште en général				
4.831	2.537	2.383	4.920	4 382	449	2.049	1
2.712	1.430	1.289	2.719	2.491	221	1.774	2
5.426	3.017	2.439	5.456	5.199	227	0.873	3
1.994	1.143	846	1.989	2.016	-22	-0.218	4
2.160	1.116	1.044	2.210	1.864	296	3.176	5
1.925	1.003	917	1.920	1.766	159	1.801	6
3.545	1.862	1.747	3.609	3.329	216	1.298	7
323	201	141	342	305	18	1.180	8
2.519	1.323	1.286	2.609	2.282	237	2.078	9
80.747	46.812	34.566	81.378	69.769	10.978	3.547	10
3.669	1.909	1.778	3.687	3.512	157	0.894	11
1.182	659	555	1.214	1.195	-13	-0.218	12
1.641	878	785	1.663	1.319	322	4.882	13
3.793	1.996	1.854	3.850	3.400	393	2.312	14
7.225	4.569	2.748	7.317	7.447	-222	-0.596	15
316	203	123	326	310	6	0.387	16
3.070	1.652	1.421	3.073	3.089	-19	-0.123	17
1.528	801	736	1.537	1.545	-17	-0.220	18
4.412	2.351	2.233	4.584	4.293	119	0.554	19
11.412	6.354	5.259	11.613	11.785	-373	-0.633	20
1.467	785	705	1.490	1.527	-60	-0.786	21
2.120	1.166	850	2.016	2.836	-716	-5.049	22
2.467	1.296	1.166	2.462	2.281	186	1.631	23
3.303	1.750	1.602	3.352	3.121	182	1.166	24
1.374	721	688	1.409	1.082	292	5.397	25
2.926	1.500	1.395	2.895	2.649	277	2.091	26
2.025	1.028	969	1.997	1.903	122	1.282	27
2.878	1.572	1.360	2.932	2.825	53	0.374	28
7.761	4.944	3.194	8.138	8.280	-519	-1.254	29
1.133	589	550	1.139	1.206	-73	-1.211	30
5.094	2.490	2.249	4.739	4.776	318	1.332	31
1.783	965	919	1.884	1.854	-71	-0.766	32
4.682	2.811	1.886	4.697	5.449	-767	-2.815	33
604	304	320	624	572	32	1.119	34
2.995	1.587	1.441	3.028	2.790	205	1.470	35
15.363	9.332	6.351	15.683	15.586	-223	-0.286	36
3.784	2.362	1.422	3.784	3.316	468	2.823	37
754	394	382	776	814	-60	-1.474	38
8.001	4.862	3.323	8.185	7.767	234	0.603	39



Ред. број-№ d'ordre	ИМЕНА ОПШТИНА Noms des communes	Број кућа Nombre des maisons	СТА Н О В	
			ФАКТИЧКО-де	
			МУШКО sexe masculin	ЖЕНСКО sexe féminin
40	Куршумлијска-Kuršumlija . . . . .	1.043	3.372	3.131
41	Кучевска-Kučevo . . . . .	492	1.484	1.301
42	Лазаревачка-Lazarevac . . . . .	223	731	536
43	Лаповска-Larovo . . . . .	1.105	3.114	3.164
44	Лесковачка-Leskovac . . . . .	2.648	6.868	6.844
45	Лешничка-Lešnica . . . . .	334	952	901
46	Лозничка-Loznica . . . . .	958	3.268	2.677
47	Љубовијска-Ljubovija . . . . .	573	2.081	2.027
48	Мионичка-Mionica . . . . .	622	2.119	1.877
49	Митровијска-Mitrovica . . . . .	51	219	173
50	Младеновачка-Mladenovac . . . . .	223	654	424
51	Наталиначка-Natalinci . . . . .	243	648	628
52	Неготинска-Negotin . . . . .	1.145	3.282	2.487
53	Нишка-Niš . . . . .	3.681	12.772	9.182
54	Обреновачка-Obrenovac . . . . .	578	2.111	1.644
55	Паланачка-Palanka . . . . .	739	2.088	1.651
56	Параћинска-Paraćin . . . . .	1.179	2.828	2.597
57	Петровачка-Petrovac . . . . .	662	1.812	1.613
58	Пиротска-Pirot . . . . .	2.027	5.267	4.743
59	Пољаревацка-Požarevac . . . . .	2.111	6.950	5.021
60	Пожешка-Požega . . . . .	986	2.951	2.660
61	Прокупачка-Prokuplje . . . . .	1.137	2.894	2.677
62	Ражањска-Ražanj . . . . .	323	1.002	980
63	Рачанска-Rača . . . . .	244	633	527
64	Рашка-Raška . . . . .	194	691	545
65	Рековачка-Rekovac . . . . .	439	1.381	1.318
66	Рогачичка-Rogačica . . . . .	363	1.285	1.259
67	Сараорачка-Saraorac . . . . .	405	1.185	1.180
68	Свилајиначка-Svilajinac . . . . .	1.065	2.814	2.330
69	Смедеревска-Smederevo . . . . .	1.164	3.901	3.169
70	Сокобањска-Soko Banja . . . . .	475	1.235	1.158
71	Сопотска-Sopot . . . . .	61	194	120
72	Сурдуличка-Surdulica . . . . .	532	1.734	1.664
73	Текијска-Tekija . . . . .	295	674	658
74	Тополска-Topola . . . . .	324	987	891
75	Трстеничка-Trstenik . . . . .	506	1.439	1.257
76	Ђуријска-Ђурђија . . . . .	917	2.861	2.356
77	Ужичка-Užice . . . . .	1.107	3.238	2.590
78	Упска-Ub . . . . .	375	1.356	1.172
79	Чачанска-Џаџак . . . . .	899	3.171	1.975
80	Шабачка-Šabac . . . . .	1.920	6.911	5.353

НИШТВО — POPULATION				ФАКТИЧКО СТАНОВНИШТВО 31 декембра 1900 г. Population de fait le 31 décembre 1900	Прираштај становника у периоду од 1900 до 1905 год. Accroissement de la population dans la période de 1900 à 1905		Red. broj-№ d'ordre
fait		правно — légale			у опште en général	у годиш. проценту pour-cent annuel	
у опште en général	мушко sexe masculin	женско sexe féminin	у опште en général				
6.503	3.488	3.149	6.637	5.926	577	1.947	40
2.785	1.412	1.300	2.712	2.498	287	2.298	41
1.267	749	539	1.288	1.184	83	1.402	42
6.278	3.171	3.175	6.346	5.607	671	2.393	43
13.712	6.927	6.831	13.758	13.641	71	0.104	44
1.853	1.003	905	1.908	1.821	32	0.351	45
5.945	3.239	2.668	5.907	5.371	574	2.137	46
4.108	2.139	2.029	4.168	3.758	350	1.863	47
3.996	2.154	1.880	4.034	3.546	450	2.538	48
392	226	173	399	328	64	3.902	49
1.078	631	424	1.055	911	167	3.666	50
1.276	741	633	1.374	1.176	100	1.701	51
5.769	3.305	2.467	5.772	6.267	-498	-1.583	52
21.954	13.485	9.039	22.524	24.573	-2.619	-2.132	53
3.755	2.148	1.645	3.793	3.395	360	2.121	54
3.739	2.132	1.666	3.798	3.491	248	1.421	55
5.425	3.034	2.626	5.660	5.595	-170	-0.608	56
3.425	1.928	1.650	3.578	3.311	114	0.689	57
10.010	5.549	4.715	10.464	10.395	-385	-0.741	58
11.971	6.497	4.906	11.403	12.980	-1.009	-1.555	59
5.611	3.157	2.682	5.839	6.321	-710	-11.232	60
5.571	2.906	2.659	5.565	5.392	179	2.572	61
1.982	1.010	981	1.991	1.955	27	0.276	62
1.160	683	547	1.230	1.199	-39	-0.651	63
1.236	717	541	1.258	1.186	50	0.843	64
2.699	1.436	1.329	2.765	2.503	196	1.566	65
2.544	1.319	1.262	2.581	2.329	215	1.846	66
2.365	1.215	1.177	2.392	2.186	179	1.638	67
5.144	2.792	2.342	5.134	4.901	243	0.992	68
7.070	4.029	3.205	7.234	7.141	-71	-0.199	69
2.393	1.279	1.155	2.434	2.343	50	0.427	70
314	194	121	315	282	32	2.270	71
3.398	1.745	1.655	3.400	3.239	159	0.982	72
1.332	688	660	1.348	1.336	-4	-0.060	73
1.878	992	894	1.886	1.998	-120	-1.201	74
2.696	1.507	1.265	2.772	2.660	36	0.271	75
5.217	2.906	2.333	5.239	5.155	62	0.241	76
5.828	3.523	2.607	6.130	6.515	-687	-2.109	77
2.528	1.385	1.191	2.576	2.402	126	1.049	78
5.146	2.687	1.917	4.604	4.232	914	4.320	79
12.264	5.646	5.078	10.724	12.037	227	0.377	80

## ПРЕГЛЕД ПО СРЕЗОВИМА

Ред. број-№ d'ordre	СРЕЗОВИ Arrondissements	Број кућа Nombre des maisons	СТАНОВ	
			ФАКТИЧКО - de	
			МУШКО sexe masculin	ЖЕНСКО sexe féminin
1	Азбуковачки-Azbukovica . . . . .	3.201	12.712	12.491
2	Алексиначки-Aleksinac . . . . .	3.921	13.206	12.425
3	Ариљски-Arilje . . . . .	2.386	7.644	7.347
4	Бањски-Banja . . . . .	4.006	13.337	12.875
5	Белички-Belica . . . . .	5.777	18.413	17.410
6	Белопаланачки-Bela Palanka . . . . .	2.804	10.060	9.757
7	Бољевачки-Boljevac . . . . .	6.455	17.088	16.585
8	Брзопаланачки-Brza Palanka . . . . .	3.517	9.217	8.810
9	Ваљевски-Valjevo . . . . .	3.361	13.052	12.563
10	Власотиначки-Vlasotinci . . . . .	6.197	21.314	20.614
11	Врачарски-Vračar . . . . .	3.939	14.165	13.645
12	Голубачки-Golubac . . . . .	3.011	8.344	7.795
13	Грочански-Grocka . . . . .	3.390	11.598	11.119
14	Гружански-Gruža . . . . .	7.870	25.048	24.900
15	Деспотовачки-Despotovac . . . . .	4.024	12.841	12.367
16	Добрички-Dobrič . . . . .	4.096	16.032	15.137
17	Драгачевски-Dragačevo . . . . .	5.384	16.871	16.561
18	Жички-Žiča . . . . .	5.065	14.222	13.047
19	Жупски-Župa . . . . .	2.764	9.415	9.149
20	Заглавски-Zaglavak . . . . .	6.466	20.445	19.555
21	Зајечарски-Zaječar . . . . .	7.636	20.799	20.205
22	Звишки-Zvižd . . . . .	3.953	11.086	10.745
23	Златиборски-Zlatibor . . . . .	4.329	13.336	13.011
24	Јабланички-Jablanica . . . . .	6.058	21.935	20.082
25	Јадрански-Jadar . . . . .	5.977	20.547	19.398
26	Јасенички-Jasenica (крагуј.) . . . . .	6.034	19.569	18.860
27	Јасенички-Jasenica (смедер.) . . . . .	6.802	26.627	26.134
28	Каџерски-Kačar . . . . .	3.042	9.981	9.505
29	Кључки-Ključ . . . . .	3.449	9.250	9.236
30	Колубарски-Kolubara (беогр.) . . . . .	4.108	13.499	12.684
31	Колубарски-Kolubara (ваљев.) . . . . .	4.059	14.186	13.166
32	Косаонички-Kosaonik . . . . .	1.847	7.060	6.877
33	Косанички-Kosanica . . . . .	3.536	12.848	11.784
34	Космајски-Kosmaj . . . . .	5.310	17.949	17.296
35	Крагујевачки-Kragujevac . . . . .	5.199	16.216	16.132
36	Крајински-Krajina . . . . .	3.515	9.445	9.410
37	Левачки-Levač . . . . .	4.577	14.891	14.632
38	Лепенички-Lepenica . . . . .	6.296	19.687	19.203
39	Лесковачки-Leskovac . . . . .	8.952	29.898	28.336
40	Лужнички-Lužnica . . . . .	3.151	12.144	11.639
41	Љубићски-Ljubić . . . . .	5.031	15.372	14.977



## TABLEAU PAR ARRONDISSEMENTS

НИШТВО — POPULATION				Фактичко становништво 31 декембра 1900 г. - Population de fait le 31 décembre 1900	Прираштај становника у периоду од 1900 до 1905 год. Accroissement de la population dans la période de 1900 à 1905		Ред. број - № d'ordre
fait		правно — légale			у опште en général	у годиш. проценту pour-cent annuel	
у опште en général	мушко sexe masculin	женско sexe féminin	у опште en général				
25.203	13.055	12.530	25.585	23.355	1.848	1.583	1
25.631	13.440	12.415	25.855	23.351	2.280	1.953	2
14.991	7.872	7.339	15.211	13.624	1.367	2.007	3
26.212	13.709	12.865	26.574	24.880	1.332	1.071	4
35.823	18.318	17.367	35.685	32.281	3.542	2.194	5
19.817	10.513	9.791	20.304	18.097	1.720	1.901	6
33.673	17.517	16.601	34.118	31.678	1.995	1.260	7
18.027	9.292	8.823	18.115	16.562	1.465	1.769	8
25.615	13.175	12.567	25.742	23.388	2.227	1.904	9
41.928	21.921	20.649	42.570	38.748	3.180	1.652	10
27.810	14.297	13.662	27.959	24.977	2.833	2.268	11
16.139	8.594	7.801	16.395	15.717	422	0.537	12
22.717	11.671	11.124	22.795	20.463	2.254	2.203	13
49.948	25.329	24.893	50.222	45.852	4.096	1.795	14
25.208	13.066	12.390	25.456	22.848	2.360	2.066	15
31.169	16.279	15.160	31.439	26.875	4.294	3.196	16
33.432	17.140	16.588	33.728	31.407	2.025	1.290	17
27.269	14.489	13.109	27.598	25.603	1.666	1.301	18
18.564	9.667	9.202	18.869	17.105	1.459	1.706	19
40.000	21.405	19.582	40.987	38.941	1.059	0.544	20
41.004	21.272	20.247	41.519	38.776	2.228	1.149	21
21.831	11.132	10.746	21.878	20.479	1.352	1.320	22
26.347	13.868	13.046	26.914	25.027	1.320	1.055	23
42.017	22.364	20.103	42.467	35.594	6.423	3.609	24
39.945	20.966	19.456	40.422	36.688	3.257	1.776	25
38.429	19.913	18.927	38.840	35.370	3.059	1.730	26
52.761	27.131	26.154	53.235	47.606	5.155	2.292	27
19.486	10.116	9.522	19.638	17.762	1.724	1.941	28
18.486	9.417	9.253	18.670	17.219	1.267	1.472	29
26.183	13.641	12.699	26.340	23.513	2.670	2.271	30
27.352	14.355	13.189	27.544	25.068	2.284	1.822	31
13.937	7.177	6.889	14.066	12.594	1.343	2.133	32
24.632	13.264	11.819	25.083	21.756	2.876	2.644	33
35.245	18.150	17.283	35.433	32.011	3.234	2.021	34
32.348	16.555	16.191	32.746	29.509	2.839	1.951	35
18.855	9.633	9.445	19.078	18.353	502	0.547	36
29.523	15.201	14.661	29.862	27.222	2.301	1.691	37
38.890	20.210	19.244	39.454	35.284	3.606	2.044	38
58.234	30.339	28.370	58.709	55.059	3.175	1.153	39
23.783	12.408	11.671	24.079	21.756	2.027	1.863	40
30.349	15.615	15.025	30.640	27.941	2.408	1.704	41

Ред. број-№ d'ordre	СРЕЗОВИ Arrondissements	Број кућа Nombre des maisons	С Т А Н О В	
			Ф а к т и ч к о - д е	
			мушко sexe masculin	женско sexe féminin
42	Масурички-Masurica . . . . .	2.850	9.459	9.143
43	Мачвански-Маџва . . . . .	8.548	30.735	30.123
44	Млавски-Млава . . . . .	9.580	27.223	26.307
45	Моравички-Moravica . . . . .	3.601	11.888	11.669
46	Моравски-Morava (нишки) . . . . .	4.065	13.830	13.002
47	Моравски-Morava (пожарев.) . . . . .	5.560	16.721	15.919
48	Неготински-Negotin . . . . .	5.292	14.703	14.643
49	Нишавски-Nišava . . . . .	7.079	25.795	24.681
50	Нишки-Niš . . . . .	7.747	29.512	27.871
51	Орашки-Orašje . . . . .	6.620	20.034	19.647
52	Параћински-Paraćin . . . . .	6.310	19.596	18.027
53	Подгорски-Podgorina . . . . .	3.006	12.526	12.178
54	Подунавски-Rodunavlje . . . . .	5.406	17.642	17.420
55	Пожаревачки-Požarevac . . . . .	8.098	25.086	24.492
56	Пожешки-Požega . . . . .	4.158	13.364	12.728
57	Пољанички-Poljanica . . . . .	2.494	8.713	8.261
58	Поречки-Poreč . . . . .	2.674	7.121	6.846
59	Посавотамнавски-Posavo-Tamnava . . . . .	4.132	15.445	14.768
60	Посавски-Posavina (беогр.) . . . . .	4.132	14.282	13.725
61	Посавски-Posavina (ваљев.) . . . . .	3.565	12.907	12.243
62	Поцерски-Pocerina . . . . .	3.445	13.195	12.737
63	Прокупачки-Prokuplje . . . . .	6.261	21.303	19.917
64	Пчински-Pčinja . . . . .	6.142	21.051	20.484
65	Рађевски-Radževina . . . . .	3.496	12.915	12.425
66	Ражањски-Rašanj . . . . .	3.400	10.928	10.336
67	Рамски-Ram . . . . .	6.120	18.043	17.616
68	Расински-Rasina . . . . .	9.097	27.954	27.219
69	Рачански-Rača . . . . .	3.980	13.465	13.027
70	Ресавски-Resava . . . . .	5.385	15.548	14.735
71	Сврљински-Svrljig . . . . .	3.558	13.246	12.596
72	Студенички-Studenica . . . . .	4.324	13.509	13.079
73	Таковски-Takovo . . . . .	3.946	13.399	12.757
74	Тамнавски-Tamnava . . . . .	4.534	17.046	16.618
75	Темнићски-Temnić . . . . .	3.801	11.858	11.365
76	Тимочки-Timok . . . . .	3.348	9.302	9.067
77	Трнавски-Trnava . . . . .	2.702	7.591	7.406
78	Трстенички-Trstenik . . . . .	5.770	17.049	16.299
79	Ужички-Užice . . . . .	3.646	11.322	11.124
80	Хомољски-Homolje . . . . .	3.926	11.286	11.071
81	Црногорски-Crna Gora . . . . .	2.656	8.424	8.140



НИШТВО — POPULATION				Фактичко станов- ништво 31 декем- бра 1900 г.-Popu- lation de fait le 31 décembre 1900	Прираштај станов- ника у периоду од 1900 до 1905 год. Accroissement de la population dans la pé- riode de 1900 à 1905		Ред. број-№ d'ordre
fait		правно — légale			у опште en général	у годиш. проценту pour-cent annual	
у опште en général	мушко sexe masculin	женско sexe féminin	у опште en général				
18.602	9.572	9.133	18.705	17.117	1.485	1.735	42
60.858	31.217	30.172	61.389	57.454	3.404	1.185	43
53.530	27.858	26.391	54.249	50.753	2.777	1.094	44
23.557	12.432	11.696	24.128	22.408	1.149	1.026	45
26.832	13.964	13.015	26.979	24.489	2.343	1.914	46
32.640	16.972	15.960	32.932	30.134	2.506	1.663	47
29.346	14.994	14.669	29.663	27.320	2.026	1.483	48
50.476	26.717	24.690	51.407	46.360	4.116	1.776	49
57.383	30.390	27.955	58.345	53.107	4.276	1.610	50
39.681	20.404	19.691	40.095	36.229	3.452	1.905	51
37.623	20.054	18.074	38.128	34.432	3.191	1.854	52
24.704	12.726	12.202	24.928	22.771	1.933	1.698	53
35.062	17.942	17.457	35.399	31.968	3.094	1.936	54
49.578	25.512	24.543	50.055	46.185	3.393	1.469	55
26.092	13.892	12.809	26.701	25.357	735	0.580	56
16.974	8.833	8.273	17.106	15.314	1.660	2.168	57
13.967	7.142	6.853	13.995	12.848	1.119	1.742	58
30.213	15.542	14.794	30.336	27.688	2.525	1.824	59
28.007	14.548	13.756	28.304	25.153	2.854	2.269	60
25.150	13.041	12.273	25.314	23.180	1.970	1.700	61
25.932	13.357	12.756	26.113	23.974	1.958	1.633	62
41.220	21.748	19.929	41.677	36.493	4.727	2.591	63
41.535	21.624	20.471	42.095	39.004	2.531	1.298	64
25.340	13.069	12.440	25.509	23.303	2.037	1.748	65
21.264	11.145	10.353	21.498	19.513	1.751	1.795	66
35.659	18.341	17.654	35.995	33.564	2.095	1.246	67
55.173	28.421	27.267	55.688	49.924	5.249	2.103	68
26.492	13.771	13.045	26.816	24.801	1.691	1.364	69
30.283	15.783	14.766	30.549	28.295	1.988	1.405	70
25.842	13.954	12.636	26.590	24.228	1.614	1.332	71
26.588	13.800	13.088	26.888	25.629	959	0.748	72
26.156	13.772	12.808	26.580	24.040	2.116	1.760	73
33.664	17.249	16.655	33.904	31.645	2.019	1.276	74
23.223	12.117	11.378	23.495	20.856	2.367	2.270	75
18.369	9.868	9.117	18.985	17.391	978	1.125	76
14.997	7.726	7.434	15.160	13.632	1.365	2.003	77
33.348	17.364	16.327	33.691	30.688	2.660	1.734	78
22.446	11.685	11.151	22.836	20.807	1.639	1.575	79
22.357	11.553	11.085	22.638	20.750	1.607	1.549	80
16.564	8.558	8.157	16.715	15.479	1.085	1.402	81



## ГЛАВНИ ПРЕГЛЕД ПОИСКА СТАНОВНИШТВА

Ред. број-№ d'ordre	ОКРУЗИ Départements	Број кућа Nombre des maisons	СТАНОВ	
			ФАКТИЧКО-ДЕ	
			МУШКО sexe masculin	ЖЕНСКО sexe féminin
<b>П о в а р о ш и м а</b>				
1	Београдски-Belgrade . . . . .	980	2.888	2.238
2	Ваљевски-Valjevo . . . . .	2.637	10.058	7.446
3	Врањски-Vranja . . . . .	6.192	16.884	16.050
4	Крагујевачки-Kragujevac . . . . .	5.089	15.600	12.450
5	Крајински-Krajina . . . . .	2.788	7.228	6.223
6	Крушевачки-Kruševac . . . . .	3.479	11.526	9.777
7	Моравски-Morava . . . . .	5.434	15.364	13.358
8	Нишки-Niš . . . . .	5.229	16.983	12.790
9	Пиротски-Pirot . . . . .	2.482	6.513	6.016
10	Подрински-Podrinje . . . . .	4.030	13.816	11.500
11	Пожаревачки-Požarevac . . . . .	6.231	18.549	15.453
12	Руднички-Rudnik . . . . .	463	1.267	853
13	Смедеревски-Smederevo . . . . .	2.417	7.465	6.313
14	Тимочки-Timok . . . . .	2.443	7.994	5.631
15	Топлички-Toplica . . . . .	2.180	6.266	5.808
16	Ужички-Užice . . . . .	3.973	11.947	10.736
17	Чачански-Čačak . . . . .	2.582	8.527	6.075
18	Београд-La ville de Belgrade . . . . .	8.028	46.089	34.658
	<b>Свега-Total . . . . .</b>	<b>66.657</b>	<b>224.964</b>	<b>183.375</b>
<b>П о с е л и м а</b>				
1	Београдски-Belgrade . . . . .	19.899	68.605	66.231
2	Ваљевски-Valjevo . . . . .	16.950	64.131	62.075
3	Врањски-Vranja . . . . .	28.681	101.579	96.189
4	Крагујевачки-Kragujevac . . . . .	23.075	73.809	72.897
5	Крајински-Krajina . . . . .	16.804	45.790	45.209
6	Крушевачки-Kruševac . . . . .	20.785	65.570	63.414
7	Моравски-Morava . . . . .	25.357	80.644	77.534
8	Нишки-Niš . . . . .	21.749	78.920	75.161
9	Пиротски-Pirot . . . . .	12.579	46.753	44.804
10	Подрински-Podrinje . . . . .	26.689	98.644	95.795
11	Пожаревачки-Požarevac . . . . .	36.128	106.190	103.513
12	Руднички-Rudnik . . . . .	12.019	38.752	37.239
13	Смедеревски-Smederevo . . . . .	17.575	60.739	60.057
14	Тимочки-Timok . . . . .	22.888	64.216	62.966
15	Топлички-Toplica . . . . .	12.850	46.811	43.707
16	Ужички-Užice . . . . .	18.289	58.846	57.231
17	Чачански-Čačak . . . . .	19.393	58.725	57.662
	<b>Свега-Total . . . . .</b>	<b>351.710</b>	<b>1,158.724</b>	<b>1,121.684</b>

## TABLEAU GENERAL DU DENOMBREMENT

НИШТВО — POPULATION				ФАКТИЧКО СТАНОВНИШТВО 31 ДЕКЕМБРА 1900 г.-Population de fait le 31 décembre 1900	Прираштај становника у периоду од 1900 до 1905 год. Accroissement de la population dans la période de 1900 à 1905		Ред. број-№ d'ordre
fait		правно—légalе			у опште en général	у годиш. проценту pour-cent annuel	
у опште en général	мушко sexe masculin	женско sexe féminin	у опште en général				
<b>P a r v i l l e s</b>							
5.126	2.870	2.250	5.120	4.658	468	2.009	1
17.504	10.256	7.464	17.720	16.790	714	0.851	2
32.934	17.377	15.978	33.355	32.958	—24	—0.015	3
28.050	16.155	12.473	28.628	27.877	163	0.117	4
13.451	7.336	6.226	13.562	13.425	26	0.039	5
21.303	11.912	9.806	21.718	20.164	1.139	1.130	6
28.722	15.386	13.343	28.729	27.633	1.089	0.788	7
29.773	17.781	12.633	30.414	32.115	—2.342	—1.458	8
12.529	7.072	6.001	13.073	12.677	—148	—0.233	9
25.316	12.647	11.235	23.882	24.129	1.187	0.984	10
34.002	18.213	15.378	33.591	34.136	—134	—0.079	11
2.120	1.166	850	2.016	2.836	—716	—5.049	12
13.778	7.680	6.368	14.048	13.390	388	0.580	13
13.625	8.414	5.635	14.049	14.924	—1.299	—1.741	14
12.074	6.394	5.808	12.202	11.318	756	1.336	15
22.683	12.614	10.783	23.397	23.148	—465	—0.402	16
14.602	8.105	6.032	14.137	13.061	1.541	2.360	17
80.747	46.812	34.566	81.378	69.769	10.978	3.547	18
408.339	228.190	182.829	411.019	395.018	13.321	0.674	
<b>P a r v i l l a g e s</b>							
134.836	69.437	66.274	135.711	121.459	13.377	2.203	1
126.206	64.859	62.170	127.029	116.709	9.497	1.627	2
197.768	103.630	96.280	199.910	179.765	18.003	2.003	3
146.706	75.076	73.019	148.095	133.714	12.992	1.943	4
90.999	46.447	45.284	91.731	85.144	5.855	1.375	5
128.984	66.724	63.555	130.279	117.427	11.557	1.968	6
158.178	82.059	77.626	159.685	143.456	14.722	2.052	7
154.081	81.161	75.292	156.453	142.513	11.568	1.623	8
91.557	48.315	44.866	93.181	83.931	7.626	1.817	9
194.439	100.205	95.991	196.196	180.370	14.069	1.560	10
209.703	108.246	103.708	211.954	196.426	13.277	1.352	11
75.991	39.503	37.355	76.858	69.744	6.247	1.791	12
120.796	61.826	60.139	121.965	109.554	11.242	2.052	13
127.182	66.592	63.106	129.698	120.142	7.040	1.170	14
90.518	47.803	43.759	91.562	79.198	11.320	2.859	15
116.077	60.555	57.371	117.926	108.462	7.615	1.404	16
116.387	60.169	57.800	117.969	109.850	6.537	1.190	17
2,280.408	1,182.607	1,123.595	2,306.202	2,097.864	182.544	1.740	

## ГЛАВНИ ПРЕГЛЕД ПОПИСА СТАНОВНИШТВА

Ред. број-№ d'ordre	ОКРУЗИ Départements	Број кућа Nombre des maisons	С Т А Н О В	
			Ф а к т и ч к о - д е	
			мушко sexe masculin	женско sexe féminin
<b>У о н ш т е</b>				
1	Београдски-Belgrade . . . . .	20.879	71.493	68.469
2	Ваљевски-Valjevo . . . . .	19.587	74.189	69.521
3	Врањски-Vranja . . . . .	34.873	118.463	112.239
4	Крагујевачки-Kragujevac . . . . .	28.164	89.409	85.347
5	Крајински-Krajina . . . . .	19.592	53.018	51.432
6	Крушевачки-Kruševac . . . . .	24.264	77.096	73.191
7	Моравски-Morava . . . . .	30.791	96.008	90.892
8	Нишки-Niš . . . . .	26.978	95.903	87.951
9	Пиротски-Pirot . . . . .	15.061	53.266	50.820
10	Подрински-Podrinje . . . . .	30.719	112.460	107.295
11	Пожаревачки-Požarevac . . . . .	42.359	124.739	118.966
12	Руднички-Rudnik . . . . .	12.482	40.019	38.092
13	Смедеревски-Smederevo . . . . .	19.992	68.204	66.370
14	Тимочки-Timok . . . . .	25.331	72.210	68.597
15	Топлички-Toplica . . . . .	15.030	53.077	49.515
16	Ужички-Užice . . . . .	22.262	70.793	67.967
17	Чачански-Čačak . . . . .	21.975	67.252	63.737
18	Београд-La ville de Belgrade . . . . .	8.028	46.089	34.658
	<b>Свега-Total . . . . .</b>	<b>418.367</b>	<b>1,383.688</b>	<b>1,305.059</b>



## TABLEAU GÉNÉRAL DU DENOMBREMENT

НИШТВО — POPULATION				ФАКТИЧКО СТАНОВНИШТВО 31 ДЕКЕМБРА 1900 г.-Population de fait le 31 décembre 1900	Прираштај становника у периоду од 1900 до 1905 год. Accroissement de la population dans la période de 1900 à 1905		Red. broj-№ d'ordre
fait		правно — légale			у опште en général	у годиш. проценту pour-cent annuel	
у опште en général	МУШКО sexe masculin	ЖЕНСКО sexe féminin	у опште en général				
<b>E n g é n é r a l</b>							
139.962	72.307	68.524	140.831	126.117	13.845	2.195	1
143.710	75.115	69.634	144.749	133.499	10.211	1.530	2
230.702	121.007	112.258	233.265	212.723	17.979	1.690	3
174.756	91.231	85.492	176.723	161.601	13.155	1.628	4
104.450	53.783	51.510	105.293	98.569	5.881	1.193	5
150.287	78.636	73.361	151.997	137.591	12.696	1.846	6
186.900	97.445	90.969	188.414	171.089	15.811	1.848	7
183.854	98.942	87.925	186.867	174.628	9.226	1.057	8
104.086	55.387	50.867	106.254	96.608	7.478	1.548	9
219.755	112.852	107.226	220.078	204.499	15.256	1.492	10
243.705	126.459	119.086	245.545	230.562	13.143	1.140	11
78.111	40.669	38.205	78.874	72.580	5.531	1.524	12
134.574	69.506	66.507	136.013	122.944	11.630	1.892	13
140.807	75.006	68.741	143.747	135.066	5.741	0.850	14
102.592	54.197	49.567	103.764	90.516	12.076	2.668	15
138.760	73.169	68.154	141.323	131.610	7.150	1.087	16
130.989	68.274	63.832	132.106	122.911	8.078	1.314	17
80.747	46.812	34.566	81.378	69.769	10.978	3.547	18
2,688.747	1,410.797	1,306.424	2,717.221	2,492.882	195.865	1.571	

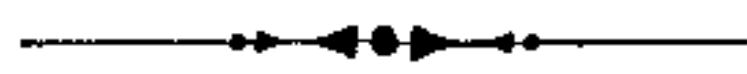
II

ПРЕТХОДНИ РЕСУЛТАТИ  
ПОПИСА ДОМАЋЕ СТОКЕ



II

RÉSULTATS PRÉLIMINAIRES  
**DU RECENSEMENT DU BÉTAIL**



## I — БЕОГРАД

Ред. број-№ d'ordre	КВАРТОВИ -- QUARTIERS	Б Р О Ј				
		коња chevaux	говеда gros bétail	биво- ла buf- fles	мага- раца ânes	мазги mu- lets
1	Варошки-Varoš . . . . .	59	2	1	—	—
2	Врачарски-Vračar . . . . .	1.780	784	—	2	5
3	Дорћолски-Dorćol . . . . .	197	41	—	—	1
4	Палилулски-Palilula . . . . .	559	545	3	—	2
5	Савамалски-Savamala . . . . .	81	78	—	2	1
6	Теразијски-Terazije . . . . .	189	38	—	—	2
7	Град-Forteresse . . . . .	172	97	—	—	—
8	Топчидер-Topčider . . . . .	174	272	—	1	—
	Својина грађана-Propriété privée . .	1.959	1.759	4	5	11
	Војна стока-Bétail militaire . . . . .	1.198	90	—	—	—
	Жандармска стока-Bétail gendarme . .	49	—	—	—	—
	Државна стока-Bétail public . . . . .	5	8	—	—	—
	<b>Свега-Total . . . . .</b>	<b>3.211</b>	<b>1.857</b>	<b>4</b>	<b>5</b>	<b>11</b>

## II — БЕОГРАДСКИ ОКРУГ

Ред. број-№ d'ordre	ИМЕНА ОПШТИНА Noms des communes	Б Р О Ј				
		коња chevaux	говеда gros bétail	биво- ла buf- fles	мага- раца ânes	мазги mu- lets
<b>В р а ч а р с к и с р е з</b>						
1	Белопоточка-Beli Potok . . . . .	125	683	—	—	—
2	Великомокролушка-Veliki Mokri Lug	300	866	—	—	—
3	Великоселска-Veliko Selo . . . . .	188	285	—	—	—
4	Винчанска-Vinča . . . . .	168	271	—	—	—
5	Вишњичка-Višnjica . . . . .	138	331	—	—	—



## I — LA VILLE DE BELGRADE

N O M B R E D E S								Ред. број-е d'ordre
свиња porcs	оваца moutons	коза chèvres	све стоке у опште animaux de ferme en général	пернате живине volailles	кошница ruches d'abeilles			
					ђерзон. de djerson	обичних ordinaires	у опште en général	
2	—	—	64	1.022	9	5	14	1
892	378	15	3.856	12.654	111	181	292	2
26	15	5	285	2.855	56	6	62	3
2.351	138	4	3.602	7.572	88	3	91	4
16	2	1	181	2.906	57	2	59	5
183	—	3	415	1.883	44	1	45	6
8	—	—	277	344	34	2	36	7
110	305	11	873	2.876	176	21	197	8
3.588	838	39	8.203	32.112	575	221	796	
—	—	—	1.288	—	—	—	—	
—	—	—	49	—	—	—	—	
—	—	—	13	—	—	—	—	
3.588	838	39	9.553	32.112	575	221	796	

## II — DÉPARTEMENT DE BELGRADE

N O M B R E D E S								Ред. број-е d'ordre
свиња porcs	оваца moutons	коза chèvres	све стоке у опште animaux de ferme en général	пернате живине volailles	кошница ruches d'abeilles			
					ђерзон. de djerson	обичних ordinaires	у опште en général	
Arrondissement de Vračar								
700	2.212	17	3.737	4.150	—	32	32	1
645	1.806	56	3.673	5.625	—	35	35	2
661	404	24	1.562	3.495	2	85	87	3
510	1.408	62	2.419	3.519	—	99	99	4
388	192	13	1.062	2.362	4	13	17	5

Red. broj. № d'ordre	ИМЕНА ОПШТИНА Noms des communes	Б Р О				
		коња chevaux	говеда gros bétail	биво- ла buf- fles	мага- раца ânes	мазги mu- lets
6	Жарковачка-Žarkovo . . . . .	140	970	—	—	—
7	Железничка-Železnik . . . . .	76	528	—	—	—
8	Јајиначка-Јајинци . . . . .	148	532	—	—	—
9	Кнежевачка-Кнежеvac . . . . .	54	322	—	1	—
10	Кумодрашка-Кумодраж . . . . .	134	439	—	—	—
11	Маломокролушка-Mali Mokri Lug . . . . .	132	275	—	—	—
12	Миријевска-Mirijevo . . . . .	162	232	—	—	—
13	Пиносавачка-Pinosava . . . . .	66	386	—	—	—
14	Ресничка-Resnik . . . . .	69	575	—	—	—
15	Рипањска-Ripanj . . . . .	295	1.294	—	—	—
16	Рушањска-Rušanj . . . . .	53	350	—	—	—
17	Сланачка-Slance . . . . .	152	187	—	—	—
	Варошке општине-Communes urbaines	—	—	—	—	—
	Сеоске општине-Communes rurales .	2.400	8.526	—	1	—
	<b>Свега-Total . . . . .</b>	<b>2.400</b>	<b>8.526</b>	—	<b>1</b>	—

## Г р о ч а н с к и с р е з

1	Бегалјичка-Begaljica . . . . .	131	451	—	—	—
2	Болечка-Boleč . . . . .	107	250	—	—	—
3	Брестовичка-Brestovik . . . . .	51	175	—	—	—
4	Врчинска-Vrčin . . . . .	257	1.028	—	—	—
5	Грочанска-Грочка . . . . .	173	465	—	—	—
6	Дражањска-Dražanj . . . . .	87	394	—	—	—
7	Заклопачка-Zaklopača . . . . .	152	279	—	—	—
8	Камендолска-Kamendol . . . . .	109	229	—	—	—
9	Малонвањачка-Mala Ivanča . . . . .	50	241	—	—	—
10	Малопожаревачка-Mali Požarevac . . . . .	59	306	—	—	—
11	Пударачка-Pudarce . . . . .	54	224	—	—	—
12	Ритопечка-Ritopek . . . . .	142	232	—	—	—
13	Сенајска-Senaja . . . . .	14	84	—	—	—
14	Умчарска-Umčare . . . . .	148	608	—	—	—
15	Шешинска-Šeršin . . . . .	59	275	—	—	—
	Варошке општине-Communes urbaines	173	465	—	—	—
	Сеоске општине-Communes rurales .	1.420	4.776	—	—	—
	<b>Свега-Total . . . . .</b>	<b>1.593</b>	<b>5.241</b>	—	—	—

## К о л у б а р с к и с р е з

1	Барошевачка-Baroševac . . . . .	206	1.682	—	—	—
2	Брајковачка-Brajkovac . . . . .	65	914	—	—	—
3	Великопрљенска-Velike Crljeni . . . . .	74	642	—	—	—
4	Венчанска-Venčane . . . . .	142	1.337	—	—	—
5	Вреочка-Vreoci . . . . .	183	1.851	—	—	—
6	Даросавачка-Darosava . . . . .	76	941	—	—	—
7	Дудовичка-Dudovica . . . . .	93	1.633	—	—	—
8	Жупањачка-Županjac . . . . .	23	327	—	—	—

N O M B R E D E S								Ред. број - № d'ordre
свиња porcs	оваца moutons	коза chèvres	све стокe у опште animaux de ferme en général	пернате живине volailles	кошница ruches d'abeilles			
					ђерзон. de djerson	обичних ordinaires	у опште en général	
746	1.305	75	3.236	4.603	—	17	17	6
701	1.173	2	2.480	4.099	—	101	101	7
520	685	35	1.920	2.856	39	14	53	8
205	285	54	921	1.964	—	30	30	9
548	1.065	183	2.369	3.248	—	33	33	10
197	567	23	1.194	1.872	—	24	24	11
459	605	—	1.458	2.917	4	143	147	12
313	804	58	1.627	2.011	—	21	21	13
587	1.338	26	2.595	3.560	14	43	57	14
1.052	4.200	423	7.264	11.511	—	128	128	15
459	1.160	126	2.148	3.470	8	26	34	16
590	667	4	1.600	2.739	—	68	68	17
9.281	19.876	1.181	41.265	64.001	71	912	983	
9.281	19.876	1.181	41.265	64.001	71	912	983	

## Arrondissement de Grocka

649	2.262	60	3.553	2.969	4	37	41	1
361	1.041	20	1.779	2.576	2	28	30	2
289	554	39	1.108	1.985	—	14	14	3
1.677	3.202	287	6.451	7.287	1	117	118	4
617	363	66	1.684	4.411	8	59	67	5
679	1.636	46	2.842	2.431	107	35	142	6
508	1.479	—	2.418	3.903	—	66	66	7
463	1.602	40	2.443	2.625	—	21	21	8
471	1.613	17	2.392	2.144	—	28	28	9
470	1.665	19	2.519	3.313	7	50	57	10
448	1.292	2	2.020	2.932	—	17	17	11
391	1.275	10	2.050	2.821	—	64	64	12
83	188	—	369	946	—	14	14	13
955	2.618	9	4.338	6.176	—	103	103	14
478	1.205	14	2.031	2.052	—	72	72	15
617	363	66	1.684	4.411	8	59	67	
7.922	21.632	563	36.313	44.160	121	666	787	
8.539	21.995	629	37.997	48.571	129	725	854	

## Arrondissement de Kolubara

1.424	4.149	35	7.496	9.440	5	241	246	1
730	1.402	32	3.143	2.922	7	95	102	2
475	513	—	1.704	2.205	—	30	30	3
1.549	3.471	111	6.610	7.290	2	200	202	4
1.702	1.287	1	5.024	9.257	—	126	126	5
1.154	2.425	196	4.792	6.058	10	130	140	6
1.464	2.310	72	5.572	7.133	55	161	216	7
274	330	7	966	1.539	—	37	37	8



Ред. број-№ d'ordre	ИМЕНА ОПШТИНА Noms des communes	Б Р О Ј				
		коња chevaux	говеда gros bétail	биво- ла buf- fles	мага- раца ânes	мазги mu- lets
9	Јунковачка-Junkovac . . . . .	119	752	—	—	—
10	Крушевичка-Kruševica . . . . .	60	703	—	—	—
11	Лазаревачка-Lazarevac . . . . .	42	326	—	—	—
12	Лукавичка-Lukavica . . . . .	59	537	—	—	—
13	Миросаљачка-Mirosaljeci . . . . .	51	627	—	—	—
14	Печанска-Petka . . . . .	71	1.107	—	—	—
15	Трбушничка-Trbušnica . . . . .	48	554	—	—	—
16	Шошићска-Šopić . . . . .	58	1.051	—	—	—
	Варошке општине-Communes urbaines	42	326	—	—	—
	Сеоске општине-Communes rurales .	1.333	14.658	—	—	—
	<b>Свега-Total . . . . .</b>	<b>1.375</b>	<b>14.984</b>	—	—	—

**К о с м а ј с к и с р е з**

1	Америћска-Amerić . . . . .	38	516	—	—	—
2	Бељинска-Beljino . . . . .	166	997	—	—	—
3	Великоивањачка-Velika Ivanča . .	91	1.130	—	—	—
4	Влашанска-Vlaška . . . . .	116	738	—	—	—
5	Губеревачка-Guberevac . . . . .	58	309	—	—	—
6	Дрлуцка-Drluца . . . . .	61	398	—	—	—
7	Дучинска-Dučina . . . . .	36	320	—	—	—
8	Ђуриначка-Djurinac . . . . .	23	206	—	—	—
9	Кораћичка-Koraćica . . . . .	78	971	—	—	—
10	Лисовићска-Lisović . . . . .	63	396	—	—	—
11	Међулужка-Međulužje . . . . .	57	390	—	—	—
12	Младеновачка (вар.)-Mladenovac . .	31	27	—	—	—
13	Младеновачка (сеоска)-Mladenovac .	53	613	—	—	—
14	Неменикућска-Nemenikuće . . . . .	100	800	—	1	—
15	Парцанска-Parcanе . . . . .	84	475	—	—	—
16	Поповићска-Popović . . . . .	106	471	—	—	—
17	Пружатовачка-Pružatovac . . . . .	44	361	—	—	—
18	Рајковачка-Rajkovac . . . . .	19	204	—	—	—
19	Раниловићска-Ranilović . . . . .	58	751	—	—	—
20	Рогачка-Rogača . . . . .	77	544	—	8	—
21	Ропчевска-Ropočevo . . . . .	97	782	—	—	—
22	Сибничка-Sibnica . . . . .	70	524	—	—	—
23	Соопотска-Sopot . . . . .	12	10	—	—	—
24	Стојничка-Stojnik . . . . .	51	438	—	—	—
	Варошке општине-Communes urbaines	43	37	—	—	—
	Сеоске општине-Communes rurales .	1.546	12.334	—	9	—
	<b>Свега-Total . . . . .</b>	<b>1.589</b>	<b>12.371</b>	—	<b>9</b>	—

**П о с а в с к и с р е з**

1	Барајевска-Barajevo . . . . .	197	751	—	—	—
2	Баричка-Barić . . . . .	158	711	—	—	—

N O M B R E D E S								Ред. број-№ d'ordre
свиња porcs	оваца moutons	коза chèvres	све стоке у опште animaux de ferme en général	пернате живине volailles	КОШНИЦА ruches d'abeilles			
					ђерзон. de djerson	обичних ordinaires	у опште en général	
689	998	63	2.621	3.791	6	74	80	9
1.041	1.924	39	3.767	3.024	2	134	136	10
465	727	11	1.571	2.682	—	30	30	11
576	1.052	45	2.269	2.909	1	136	137	12
433	767	19	1.897	2.955	—	18	18	13
889	1.140	5	3.212	4.898	4	67	71	14
785	1.673	83	3.143	3.039	—	107	107	15
889	457	—	2.455	6.221	3	95	98	16
465	727	11	1.571	2.682	—	30	30	
14.074	23.898	708	54.671	72.681	95	1.651	1.746	
<b>14.539</b>	<b>24.625</b>	<b>719</b>	<b>56.242</b>	<b>75.363</b>	<b>95</b>	<b>1.681</b>	<b>1.776</b>	

## Arrondissement de Kosmaj

991	1.028	36	2.609	3.587	—	54	54	1
1.177	2.299	21	4.660	5.600	2	151	153	2
932	1.846	42	4.041	7.494	—	65	65	3
1.285	2.182	52	4.373	6.544	28	39	67	4
509	1.313	130	2.319	2.502	—	80	80	5
585	1.108	24	2.176	2.410	—	13	13	6
419	1.139	9	1.923	1.551	—	37	37	7
584	671	13	1.497	1.820	—	37	37	8
1.116	1.318	8	3.491	7.148	9	86	95	9
455	550	12	1.476	2.333	—	8	8	10
328	633	—	1.408	2.568	6	23	29	11
548	—	—	606	1.367	39	—	39	12
722	982	—	2.370	4.010	—	33	33	13
1.213	1.992	27	4.133	6.038	—	77	77	14
851	1.600	25	3.035	3.713	19	28	47	15
977	1.547	2	3.103	4.127	7	95	102	16
425	517	—	1.347	2.410	—	43	43	17
240	443	—	906	1.811	—	44	44	18
443	1.294	—	2.546	3.804	—	15	15	19
802	2.111	42	3.584	3.197	—	93	93	20
1.479	2.774	104	5.236	5.992	—	64	64	21
867	1.529	17	3.007	3.502	7	49	56	22
260	12	1	295	428	—	—	—	23
665	1.913	65	3.132	3.206	10	22	32	24
808	12	1	901	1.795	39	—	39	
16.065	31.789	629	62.372	85.367	88	1.156	1.244	
<b>16.873</b>	<b>31.801</b>	<b>630</b>	<b>63.273</b>	<b>87.162</b>	<b>127</b>	<b>1.156</b>	<b>1.283</b>	

## Arrondissement de Posavina

1.010	2.063	351	4.372	4.161	—	24	24	1
939	1.825	7	3.640	4.742	2	113	215	2

Ред. број-№ d'ordre	ИМЕНА ОПШТИНА Noms des communes	Б Р О Ј				
		коња chevaux	говеда gros bétail	биво- ла buf- fles	мага- раца ânes	мазги mu- lets
3	Баћевачка-Bačevac . . . . .	205	1.041	—	—	—
4	Бождаревачка-Boždarevac . . . . .	83	423	—	—	—
5	Борачка-Borak . . . . .	183	1.163	—	—	—
6	Великомоштаничка-Velika Moštanica	169	707	—	—	—
7	Вранићка-Vranić . . . . .	129	1.235	—	—	—
8	Дражевачка-Draževac . . . . .	133	759	—	—	—
9	Конатичка-Konatice . . . . .	206	1.044	—	—	—
10	Лесковачка-Leskovac . . . . .	164	1.035	—	—	—
11	Мислођинска-Mislodjin . . . . .	143	646	—	—	6
12	Остружничка-Ostružnica . . . . .	94	407	—	—	—
13	Сремачка-Sremčica . . . . .	144	457	—	—	—
14	Степојевачка-Sterojevac . . . . .	202	1.132	—	—	—
15	Умљанска-Umka . . . . .	120	370	—	—	—
	Варошке општине-Communes urbaines	—	—	—	—	—
	Сеоске општине-Communes rurales .	2.330	11.881	—	—	6
	<b>Свега-Total . . . . .</b>	<b>2.330</b>	<b>11.881</b>	—	—	<b>6</b>

**Преглед по срезовима  
По варошима**

1	Грочански-Grocka . . . . .	173	465	—	—	—
2	Колубарски-Kolubara . . . . .	42	326	—	—	—
3	Космајски-Kosmaj . . . . .	43	37	—	—	—
	<b>Свега-Total . . . . .</b>	<b>258</b>	<b>828</b>	—	—	—

**По селима**

1	Врачарски-Vračar . . . . .	2.400	8.526	—	1	—
2	Грочански-Grocka . . . . .	1.420	4.776	—	—	—
3	Колубарски-Kolubara . . . . .	1.333	14.658	—	—	—
4	Космајски-Kosmaj . . . . .	1.546	12.334	—	9	—
5	Посавски-Posavina . . . . .	2.330	11.871	—	—	6
	<b>Свега-Total . . . . .</b>	<b>9.029</b>	<b>52.175</b>	—	<b>10</b>	<b>6</b>

**У опште**

1	Врачарски-Vračar . . . . .	2.400	8.526	—	1	—
2	Грочански-Grocka . . . . .	1.593	5.241	—	—	—
3	Колубарски-Kolubara . . . . .	1.375	14.984	—	—	—
4	Космајски-Kosmaj . . . . .	1.589	12.371	—	9	—
5	Посавски-Posavina . . . . .	2.330	11.881	—	—	6
	<b>Свега-Total . . . . .</b>	<b>9.287</b>	<b>53.003</b>	—	<b>10</b>	<b>6</b>



N O M B R E D E S								Ред. број-№ d'ordre
свиња porcs	оваца moutons	коза chèvres	све стоке у опште анимау de ferme en général	пернате живине volailles	кошница ruches d'abeilles			
					перзон. de djerson	обичних ordinaires	у опште en général	
1.238	1.609	55	4.148	5.812	7	103	110	3
451	707	1	1.665	2.767	3	30	33	4
844	1.180	2	3.372	4.919	—	82	82	5
1.006	2.186	50	4.118	3.477	4	147	151	6
934	1.832	16	4.146	5.981	20	64	84	7
874	1.524	13	3.303	1.987	25	109	134	8
994	1.574	3	3.821	3.786	16	146	162	9
781	1.042	—	3.022	4.175	—	101	101	10
836	1.719	4	3.354	3.334	—	106	106	11
378	822	97	1.798	2.983	67	41	108	12
757	947	36	2.341	3.610	18	42	60	13
904	971	11	3.220	3.412	—	35	35	14
434	1.372	—	2.296	2.442	6	107	113	15
—	—	—	—	—	—	—	—	—
12.380	21.373	646	48.616	57.588	168	1.250	1.418	
12.380	21.373	646	48.616	57.588	168	1.250	1.418	

**Tableau par arrondissements**  
**Par villes**

617	363	66	1.684	4.411	8	59	67	1
465	727	11	1.571	2.682	—	30	30	2
808	12	1	901	1.795	39	—	39	3
1.890	1.102	78	4.156	8.888	47	89	136	

**Par villages**

9.281	19.876	1.181	41.265	64.001	71	912	983	1
7.922	21.632	563	36.313	44.160	121	666	787	2
14.074	23.898	708	54.671	72.681	95	1.651	1.746	3
16.065	31.789	629	62.372	85.367	88	1.156	1.244	4
12.380	21.373	646	48.616	57.588	168	1.250	1.418	5
59.722	118.568	3.727	243.237	323.797	543	5.635	6.178	

**En général**

9.281	19.876	1.181	41.265	64.001	71	912	983	1
8.539	21.995	629	37.997	48.571	129	725	854	2
14.539	24.625	719	56.242	75.363	95	1.681	1.776	3
16.873	31.801	630	63.273	87.162	127	1.156	1.283	4
12.380	21.373	646	48.616	57.588	168	1.250	1.418	5
61.612	119.670	3.805	247.393	332.685	590	5.724	6.314	

## III — ВАЉЕВСКИ ОКРУГ

Гед. број-№ d'ordre	ИМЕНА ОПШТИНА Noms des communes	Б Р О Ј				
		коња chevaux	говеда gros- bétail	биво- ла buf- fles	мага- раца ânes	мазги mu- lets
	Ваљевска-Valjevo . . . . .	268	692	—	—	—
	<b>Свега-Total . . . . .</b>	<b>268</b>	<b>692</b>	—	—	—
<b>Ваљевски срез</b>						
1	Бранковачка-Brankovina . . . . .	235	1.448	—	—	—
2	Грабовичка-Grabovica . . . . .	96	929	—	—	—
3	Драчићска-Dračić . . . . .	195	1.179	—	—	—
4	Јовањска-Jovanja . . . . .	38	601	—	1	—
5	Котешичка-Kotešica . . . . .	51	365	—	—	—
6	Лелићска-Lelić . . . . .	64	633	—	—	—
7	Лесковичка-Leskovice . . . . .	187	857	—	—	—
8	Лозничка-Loznica . . . . .	92	772	—	—	—
9	Лукавачка-Lukavac . . . . .	296	2.104	—	—	—
10	Петњишка-Petnjica . . . . .	86	1.088	—	—	—
11	Ребељска-Rebeļ . . . . .	156	1.313	—	—	—
	Варошке општине-Communes urbaines	—	—	—	—	—
	Сеоске општине-Communes rurales .	1.496	11.289	—	1	—
	<b>Свега-Total . . . . .</b>	<b>1.496</b>	<b>11.289</b>	—	<b>1</b>	—
<b>Колубарски срез</b>						
1	Бабајићска-Babajić . . . . .	136	1.379	—	1	—
2	Боговађска-Bogovadja . . . . .	197	2.697	—	—	—
3	Брежђанска-Breždje . . . . .	120	1.171	—	—	—
4	Горњотопличка-Gornja Toplica . . . . .	93	1.364	—	—	—
5	Доњотопличка-Donja Toplica . . . . .	181	1.933	—	—	—
6	Крчмарска-Krčmar . . . . .	40	662	—	—	—
7	Марковачка-Markovac . . . . .	84	823	—	—	—
8	Мионичка-Mionica . . . . .	202	1.992	—	—	—
9	Паунска-Paune . . . . .	107	1.209	—	—	—
10	Планиничка-Planinica . . . . .	26	346	—	—	—
11	Рајковићска-Rajković . . . . .	68	545	—	—	—
12	Славковачка-Slavkovica . . . . .	49	896	—	—	—
	Варошке општине-Communes urbaines	202	1.992	—	—	—
	Сеоске општине-Communes rurales .	1.101	13.025	—	1	—
	<b>Свега-Total . . . . .</b>	<b>1.303</b>	<b>15.017</b>	—	<b>1</b>	—
<b>Подгорски срез</b>						
1	Гологлавска-Gola Glava . . . . .	176	828	—	—	—
2	Горњобуковичка-Gornja Bukovica . . . . .	106	977	—	—	—
3	Каменичка-Kamenica . . . . .	121	905	—	—	—

### III — DÉPARTEMENT DE VALJEVO

N O M B R E D E S								Red. broj-№ d'ordre
свиња porcs	оваца moutons	коза chèvres	све стоке у опште animaux de ferme en général	пернате живине volailles	КОШНИЦА ruches d'abeilles			
					ђерзон. de djerson	обичних ordinaires	у опште en général	
523	412	11	1.906	6.221	74	36	110	
<b>523</b>	<b>412</b>	<b>11</b>	<b>1.906</b>	<b>6.221</b>	<b>74</b>	<b>36</b>	<b>110</b>	
<b>A r r o n d i s s e m e n t d e V a l j e v o</b>								
1.462	3.666	61	<b>6.872</b>	7.612	3	315	<b>318</b>	1
831	1.143	2	<b>3.001</b>	3.414	—	194	<b>194</b>	2
742	6.049	279	<b>8.444</b>	4.234	25	144	<b>169</b>	3
671	2.075	15	<b>3.401</b>	2.979	3	72	<b>75</b>	4
426	906	24	<b>1.772</b>	2.160	—	72	<b>72</b>	5
460	4.068	190	<b>5.415</b>	3.129	25	62	<b>87</b>	6
552	6.105	171	<b>7.872</b>	2.727	—	114	<b>114</b>	7
763	964	65	<b>2.656</b>	3.324	14	66	<b>80</b>	8
1.654	2.059	—	<b>6.113</b>	10.193	38	153	<b>191</b>	9
759	861	—	<b>2.794</b>	4.334	24	117	<b>141</b>	10
786	6.552	657	<b>9.464</b>	3.266	10	166	<b>176</b>	11
—	—	—	—	—	—	—	—	
9.106	34.448	1.464	<b>57.804</b>	47.372	142	1.475	<b>1.617</b>	
<b>9.106</b>	<b>34.448</b>	<b>1.464</b>	<b>57.804</b>	<b>47.372</b>	<b>142</b>	<b>1.475</b>	<b>1.617</b>	
<b>A r r o n d i s s e m e n t d e K o l u b a r a</b>								
984	1.301	2	<b>3.803</b>	5.055	—	181	<b>181</b>	1
2.100	2.210	22	<b>7.226</b>	11.679	2	351	<b>353</b>	2
1.327	3.946	337	<b>6.901</b>	4.712	3	413	<b>416</b>	3
1.245	3.039	78	<b>5.819</b>	7.985	—	204	<b>204</b>	4
1.629	2.213	1	<b>5.957</b>	14.933	—	204	<b>204</b>	5
497	2.855	136	<b>4.190</b>	2.582	—	79	<b>79</b>	6
730	825	—	<b>2.462</b>	4.616	—	46	<b>46</b>	7
1.564	2.682	17	<b>6.457</b>	11.894	7	267	<b>274</b>	8
802	877	6	<b>3.001</b>	6.271	8	251	<b>259</b>	9
200	1.416	65	<b>2.053</b>	799	—	53	<b>53</b>	10
569	1.755	8	<b>2.945</b>	4.394	—	90	<b>90</b>	11
1.033	3.535	35	<b>5.548</b>	4.586	4	135	<b>139</b>	12
1.564	2.682	17	<b>6.457</b>	11.894	7	267	<b>274</b>	
11.116	23.972	690	<b>49.905</b>	67.612	17	2.007	<b>2.024</b>	
<b>12.680</b>	<b>26.654</b>	<b>707</b>	<b>56.362</b>	<b>79.506</b>	<b>24</b>	<b>2.274</b>	<b>2.298</b>	
<b>A r r o n d i s s e m e n t d e P o d g o r i n a</b>								
1.257	2.696	3	<b>4.960</b>	4.203	—	267	<b>267</b>	1
893	3.112	5	<b>5.093</b>	3.628	—	214	<b>214</b>	2
1.198	4.401	38	<b>6.663</b>	4.901	—	242	<b>242</b>	3



Ред. број-№ d'ordre	ИМЕНА ОПШТИНА Noms des communes	Б Р О Ј				
		коња chevaux	говеда gros bétail	биво- ла buf- fles	мага- раца ânes	мазги mu- lets
4	Лопатањска-Lopatanj . . . . .	65	502	—	—	—
5	Миличињска-Miličinica . . . . .	128	744	—	—	—
6	Оглађеновачка-Ogladjenovac . . . . .	73	489	—	—	—
7	Осечинска-Osečina . . . . .	103	760	—	—	—
8	Осладињска-Osladić . . . . .	128	994	—	—	—
9	Остружањска-Ostružanj . . . . .	66	364	—	—	—
10	Причевињска-Pričević . . . . .	66	828	—	—	—
11	Суводањска-Suvodanje . . . . .	147	1.365	—	—	—
	Варошке општине-Communes urbaines	—	—	—	—	—
	Сеоске општине-Communes rurales .	1.179	8.756	—	—	—
	<b>Свега-Total . . . . .</b>	<b>1.179</b>	<b>8.756</b>	—	—	—
<b>П о с а в с к и с р е з</b>						
1	Грабовачка-Grabovac . . . . .	419	1.682	—	—	—
2	Дренска-Dren . . . . .	167	901	—	—	—
3	Забрешка-Zabrež . . . . .	166	504	—	1	—
4	Звечанска-Zvečka . . . . .	258	563	—	—	—
5	Јошевачка-Joševa . . . . .	253	1.291	—	—	—
6	Кртинска-Krtinska . . . . .	239	788	—	—	—
7	Обреновачка-Obrenovac . . . . .	308	482	—	1	—
8	Орашачка-Orašac . . . . .	199	1.001	—	—	—
9	Пироманска-Piroman . . . . .	179	921	—	—	—
10	Скељанска-Skela . . . . .	259	899	—	2	—
11	Стублинска-Stubline . . . . .	357	1.937	—	—	—
12	Трстеничка-Trstenica . . . . .	235	1.020	—	—	—
13	Уровачка-Urovcı . . . . .	130	444	—	—	—
14	Ушћанска-Ušće . . . . .	167	784	—	—	—
	Варошке општине-Communes urbaines	308	482	—	1	—
	Сеоске општине-Communes rurales .	3.028	12.735	—	3	—
	<b>Свега-Total . . . . .</b>	<b>3.336</b>	<b>13.217</b>	—	<b>4</b>	—
<b>Т а м н а в с к и с р е з</b>						
1	Бајевачка-Bajevac . . . . .	146	1.227	—	—	—
2	Бањанска-Banjani . . . . .	416	2.706	—	—	—
3	Врељанска-Vrelo . . . . .	178	1.157	—	—	—
4	Докмирска-Dokmir . . . . .	189	1.143	—	—	—
5	Јабучка-Jabuče . . . . .	263	2.218	—	—	—
6	Лајковачка-Lajkovac . . . . .	101	1.196	—	—	—
7	Непричавска-Nerčava . . . . .	119	911	—	—	—
8	Новачка-Novaci . . . . .	220	1.438	—	—	—
9	Паљувска-Paljuje . . . . .	329	1.583	—	—	—
10	Памбуковачка-Pambukovica . . . . .	179	1.077	—	—	—
11	Радљевска-Radljevo . . . . .	626	3.508	—	—	—
12	Совљачка-Sovljak . . . . .	177	885	—	—	—
13	Таковска-Takovo . . . . .	212	1.235	—	1	—
14	Тврдојевачка-Tvrdojevac . . . . .	176	1.054	—	—	—
15	Трлињска-Trlić . . . . .	142	644	—	—	—

N O M B R E D E S								Ред. број - № d'ordre
свиња porcs	оваца moutons	коза chèvres	све стоке у опште animaux de ferme en général	пернате живине volailles	кошница ruches d' abeilles			
					ђерзон. de djerson	обичних ordinaires	у опште en général	
940	3.983	139	<b>5.629</b>	3.169	—	228	<b>228</b>	4
1.433	3.340	351	<b>5.996</b>	4.047	11	419	<b>430</b>	5
637	2.204	53	<b>3.456</b>	2.485	—	226	<b>226</b>	6
1.170	3.053	208	<b>5.294</b>	3.517	—	233	<b>233</b>	7
1.723	5.546	281	<b>8.672</b>	4.313	—	389	<b>389</b>	8
659	1.943	69	<b>3.101</b>	2.429	—	117	<b>117</b>	9
1.053	3.277	22	<b>5.246</b>	4.463	—	245	<b>245</b>	10
1.221	7.444	181	<b>10.358</b>	5.284	1	335	<b>336</b>	11
—	—	—	—	—	—	—	—	—
12.184	40.999	1.350	<b>64.468</b>	42.439	12	2.915	<b>2.927</b>	—
<b>12.184</b>	<b>40.999</b>	<b>1.350</b>	<b>64.468</b>	<b>42.439</b>	<b>12</b>	<b>2.915</b>	<b>2.927</b>	—

### A r r o n d i s s e m e n t d e P o s a v i n a

1.698	1.784	—	<b>5.583</b>	7.749	3	9	<b>12</b>	1
1.104	1.186	—	<b>3.358</b>	4.384	—	36	<b>36</b>	2
501	218	1	<b>1.391</b>	1.793	16	41	<b>57</b>	3
909	1.152	—	<b>2.882</b>	4.555	11	49	<b>60</b>	4
1.190	1.113	—	<b>3.847</b>	5.164	—	50	<b>50</b>	5
1.062	842	—	<b>2.931</b>	2.791	4	82	<b>86</b>	6
1.251	878	3	<b>2.923</b>	7.011	178	47	<b>225</b>	7
1.165	1.051	3	<b>3.419</b>	5.105	—	50	<b>50</b>	8
802	556	—	<b>2.458</b>	4.555	1	40	<b>41</b>	9
1.695	1.253	4	<b>4.112</b>	5.369	—	93	<b>93</b>	10
2.018	2.169	—	<b>6.481</b>	8.924	—	87	<b>87</b>	11
1.140	1.022	—	<b>3.417</b>	4.462	—	48	<b>48</b>	12
575	462	2	<b>1.613</b>	1.942	5	87	<b>92</b>	13
1.349	853	32	<b>3.185</b>	3.726	—	34	<b>34</b>	14
1.251	878	3	<b>2.923</b>	7.011	178	47	<b>225</b>	—
15.208	13.661	42	<b>44.677</b>	60.519	40	706	<b>746</b>	—
<b>16.459</b>	<b>14.539</b>	<b>45</b>	<b>47.600</b>	<b>67.530</b>	<b>218</b>	<b>753</b>	<b>971</b>	—

### A r r o n d i s s e m e n t d e T a m n a v a

1.114	801	—	<b>3.288</b>	4.197	—	45	<b>45</b>	1
2.747	2.156	—	<b>8.025</b>	12.918	7	223	<b>230</b>	2
1.277	818	—	<b>3.430</b>	5.990	—	101	<b>101</b>	3
1.217	2.213	5	<b>4.767</b>	4.955	—	325	<b>325</b>	4
1.966	1.378	—	<b>5.825</b>	8.010	—	145	<b>145</b>	5
802	392	—	<b>2.491</b>	3.157	—	63	<b>63</b>	6
798	1.085	33	<b>2.946</b>	4.763	—	27	<b>27</b>	7
1.733	1.714	24	<b>5.129</b>	6.011	19	176	<b>195</b>	8
1.423	1.163	45	<b>4.543</b>	7.333	—	162	<b>162</b>	9
1.152	1.980	1	<b>4.389</b>	5.424	—	171	<b>171</b>	10
3.216	3.011	2	<b>10.363</b>	13.601	2	246	<b>248</b>	11
716	647	—	<b>2.425</b>	4.176	—	93	<b>93</b>	12
976	564	5	<b>2.993</b>	5.179	1	92	<b>93</b>	13
1.054	1.057	—	<b>3.341</b>	4.960	—	192	<b>192</b>	14
724	856	—	<b>2.366</b>	3.051	—	86	<b>86</b>	15

Ред. број-№ d'ordre	ИМЕНА ОПШТИНА Noms des communes	Б Р О Ј				
		коња chevaux	говеда gros bétail	биво- ла buf- fles	мага- раца ânes	мазги mu- lets
16	Туларска-Tulari . . . . .	162	770	—	—	—
17	Уиска-Ub . . . . .	253	1.105	—	1	—
	Варошке општине-Communes urbaines	253	1.105	—	1	—
	Сеоске општине-Communes rurales .	3.635	22.752	—	1	—
	<b>Свега-Total . . . . .</b>	<b>3.888</b>	<b>23.857</b>	—	<b>2</b>	—
<b>П р е г л е д   п о   с р е з о в и м а</b>						
<b>П о в а р о ш и м а</b>						
1	Ваљевска општина-Com. de Valjevo	268	692	—	—	—
2	Колубарски-Kolubara . . . . .	202	1.992	—	—	—
3	Посавски-Posavina . . . . .	308	482	—	1	—
4	Тамнавски-Tamnava . . . . .	253	1.105	—	1	—
	<b>Свега-Total . . . . .</b>	<b>1.031</b>	<b>4.271</b>	—	<b>2</b>	—
<b>П о с е л и м а</b>						
1	Ваљевски-Valjevo . . . . .	1.496	11.289	—	1	—
2	Колубарски-Kolubara . . . . .	1.101	13.025	—	1	—
3	Подгорски-Podgorina . . . . .	1.179	8.756	—	—	—
4	Посавски-Posavina . . . . .	3.028	12.735	—	3	—
5	Тамнавски-Tamnava . . . . .	3.635	22.752	—	1	—
	<b>Свега-Total . . . . .</b>	<b>10.439</b>	<b>68.557</b>	—	<b>6</b>	—
<b>У о п ш т е</b>						
1	Ваљевска општина-Com. de Valjevo	268	692	—	—	—
2	Ваљевски-Valjevo . . . . .	1.496	11.289	—	1	—
3	Колубарски-Kolubara . . . . .	1.303	15.017	—	1	—
4	Подгорски-Podgorina . . . . .	1.179	8.756	—	—	—
5	Посавски-Posavina . . . . .	3.336	13.217	—	4	—
6	Тамнавски-Tamnava . . . . .	3.888	23.857	—	2	—
	<b>Свега-Total . . . . .</b>	<b>11.470</b>	<b>72.828</b>	—	<b>8</b>	—



N O M B R E D E S								Ред. број-№ d'ordre
свиња porcs	оваца moutons	коза chèvres	све стоке у опште animaux de ferme en général	пернате живине volailles	КОШНИЦА ruches d'abeilles			
					ђерзон. de djerson	обичних ordinaires	у опште en général	
867	828	—	<b>2.627</b>	3.367	—	76	<b>76</b>	16
960	752	2	<b>3.073</b>	8.447	3	120	<b>123</b>	17
960	752	2	<b>3.073</b>	8.447	3	120	<b>123</b>	
21.782	20.663	115	<b>68.948</b>	97.092	29	2.223	<b>2.252</b>	
<b>22.742</b>	<b>21.415</b>	<b>117</b>	<b>72.021</b>	<b>105.539</b>	<b>32</b>	<b>2.343</b>	<b>2.375</b>	

**Tableau par arrondissements**  
**Par villes**

523	412	11	<b>1.906</b>	6.221	74	36	<b>110</b>	1
1.564	2.682	17	<b>6.457</b>	11.894	7	267	<b>274</b>	2
1.251	878	3	<b>2.923</b>	7.011	178	47	<b>225</b>	3
960	752	2	<b>3.073</b>	8.447	3	120	<b>123</b>	4
<b>4.298</b>	<b>4.724</b>	<b>33</b>	<b>14.359</b>	<b>33.573</b>	<b>262</b>	<b>470</b>	<b>732</b>	

**Par villages**

9.106	34.448	1.464	<b>57.804</b>	47.372	142	1.475	<b>1.617</b>	1
11.116	23.972	690	<b>49.905</b>	67.612	17	2.007	<b>2.024</b>	2
12.184	40.999	1.350	<b>64.468</b>	42.439	12	2.915	<b>2.927</b>	3
15.208	13.661	42	<b>44.677</b>	60.519	40	706	<b>746</b>	4
21.782	20.663	115	<b>68.948</b>	97.092	29	2.223	<b>2.252</b>	5
<b>69.396</b>	<b>133.743</b>	<b>3.661</b>	<b>285.802</b>	<b>315.034</b>	<b>240</b>	<b>9.326</b>	<b>9.566</b>	

**En général**

523	412	11	<b>1.906</b>	6.221	74	36	<b>110</b>	1
9.106	34.448	1.464	<b>57.804</b>	47.372	142	1.475	<b>1.617</b>	2
12.680	26.654	707	<b>56.362</b>	79.506	24	2.274	<b>2.298</b>	3
12.184	40.999	1.350	<b>64.468</b>	42.439	12	2.915	<b>2.927</b>	4
16.459	14.539	45	<b>47.600</b>	67.530	218	753	<b>971</b>	5
22.742	21.415	117	<b>72.021</b>	105.539	32	2.343	<b>2.375</b>	6
<b>73.694</b>	<b>138.467</b>	<b>3.694</b>	<b>300.161</b>	<b>348.607</b>	<b>502</b>	<b>9.796</b>	<b>10.298</b>	

## IV — ВРАЊСКИ ОКРУГ

Red. broj-№ d'ordre	ИМЕНА ОПШТИНА Noms des communes	Б Р О Ј				
		коња chevaux	говеда gros- bétail	биво- ла buf- fles	мага- раца ânes	мазги mu- lets
	Врањска-Vranja . . . . .	323	605	31	37	—
	<b>Свега-Total . . . . .</b>	<b>323</b>	<b>605</b>	<b>31</b>	<b>37</b>	<b>—</b>

## В л а с о т и н а ч к и с р е з

1	Бродска-Brod . . . . .	177	1.245	—	—	—
2	Власотиначка-Vlasotinci . . . . .	112	453	69	20	—
3	Горњоорашка-Gornji Orah . . . . .	80	399	—	—	—
4	Грделичка-Grdelica . . . . .	109	1.184	8	—	—
5	Дадиначка-Dadinci . . . . .	60	732	—	5	—
6	Дарковачка-Darkovac . . . . .	70	448	—	—	—
7	Дејанска-Dejan . . . . .	48	518	—	1	—
8	Добровишка-Dobroviš . . . . .	57	305	—	—	1
9	Каланска-Kalna . . . . .	158	1.108	—	—	—
10	Копоничка-Kopornica . . . . .	43	625	117	—	—
11	Крушевичка-Kruševica . . . . .	66	828	—	—	—
12	Орашка-Orašje . . . . .	45	823	175	—	—
13	Предејанска-Predejane . . . . .	103	473	14	—	—
14	Равнодубравска-Ravna Dubrava . . . . .	124	727	—	1	—
15	Руњанска-Ruplje . . . . .	236	1.156	3	—	—
16	Свођска-Svodj . . . . .	31	208	—	—	—
17	Тегошничка-Tegošnica . . . . .	66	409	—	—	—
18	Црнотравска-Crna Trava . . . . .	171	1.454	—	—	—
19	Шишавска-Šišava . . . . .	24	686	23	—	—
	Варошке општине-Communes urbaines	112	453	69	20	—
	Сеоске општине-Communes rurales .	1.668	13.328	340	7	1
	<b>Свега-Total . . . . .</b>	<b>1.780</b>	<b>13.781</b>	<b>409</b>	<b>27</b>	<b>1</b>

## Ј а б л а н и ч к и с р е з

1	Бањска-Banja . . . . .	264	1.486	17	—	—
2	Бојничка-Bojnik . . . . .	323	1.512	268	1	2
3	Бошњачка-Bošnjaci . . . . .	179	1.520	999	—	—
4	Бувска-Buvse . . . . .	409	1.956	17	—	—
5	Бучуметска-Bužimet . . . . .	215	1.191	8	—	—
6	Доњокоњувска-Donje Konjuvce . . . . .	170	1.230	118	4	—
7	Косанчићска-Kosančić . . . . .	497	2.008	133	8	—
8	Лебанска-Lebane . . . . .	413	3.604	366	3	—
9	Медвеђска-Medvedja . . . . .	307	2.198	2	—	—
10	Оранска-Orane . . . . .	246	1.872	15	—	—
11	Оругличка-Oruglica . . . . .	117	425	—	—	—

## IV — DÉPARTEMENT DE VRANJA

N O M B R E D E S								Red. broj - № d'ordre
свиња porcs	оваца moutons	коза chèvres	све стоке у опште animaux de ferme en général	пернате живине volailles	КОШНИЦА ruches d'abeilles			
					ђерзон. de djerson	обичних ordinaires	у опште en général	
95	1.613	245	2.949	5.266	84	114	198	
<b>95</b>	<b>1.613</b>	<b>245</b>	<b>2.949</b>	<b>5.266</b>	<b>84</b>	<b>114</b>	<b>198</b>	

### A r r o n d i s s e m e n t d e V l a s o t i n c i

136	5.031	556	7.145	1.827	4	62	66	1
415	933	470	2.472	4.542	70	20	90	2
246	2.084	1.265	4.074	1.808	—	118	118	3
568	2.939	1.395	6.203	4.419	1	81	82	4
366	3.100	2.054	6.317	2.415	—	68	68	5
105	1.587	384	2.594	594	—	6	6	6
353	3.162	1.231	5.313	2.380	—	59	59	7
133	1.801	989	3.286	864	—	107	107	8
324	4.140	1.078	6.808	1.464	—	98	98	9
280	1.712	438	3.215	2.648	1	22	23	10
538	3.616	2.174	7.222	3.512	1	72	73	11
479	2.208	87	3.817	2.983	1	38	39	12
205	1.860	436	3.091	1.301	—	66	66	13
492	3.625	1.382	6.351	3.333	2	132	134	14
129	6.212	806	8.542	2.054	—	95	95	15
170	1.159	313	1.881	1.107	—	44	44	16
224	2.436	984	4.119	971	—	68	68	17
128	5.010	146	6.909	1.661	—	115	115	18
387	2.514	1.270	4.904	2.700	6	53	59	19
415	933	470	2.472	4.542	70	20	90	
5.263	54.196	16.988	91.791	38.041	16	1.304	1.320	
<b>5.678</b>	<b>55.129</b>	<b>17.458</b>	<b>94.263</b>	<b>42.583</b>	<b>86</b>	<b>1.324</b>	<b>1.410</b>	

### A r r o n d i s s e m e n t d e J a b l a n i c a

187	3.182	2.657	7.793	3.034	—	74	74	1
712	5.341	1.896	10.055	4.740	—	48	48	2
829	5.859	1.609	10.995	6.291	—	113	113	3
991	5.660	3.066	12.099	3.476	23	131	154	4
479	3.664	2.625	8.182	3.055	—	69	69	5
720	3.469	1.498	7.209	4.601	—	46	46	6
1.050	5.693	2.183	11.572	7.229	3	66	69	7
1.354	8.092	5.952	19.784	8.806	5	139	144	8
889	5.028	4.625	13.049	4.165	—	171	171	9
625	5.057	2.726	10.541	5.475	—	79	79	10
393	1.566	343	2.844	1.181	—	27	27	11



Ред. број-№ d'ordre	ИМЕНА ОПШТИНА Noms des communes	Б Р О Ј				
		коња chevaux	говеда gros bétail	биво- ла buf- fles	мага- раца ânes	мазги mu- lets
12	Реткоцерска-Retkocer . . . . .	99	587	—	—	—
13	Слишанска-Slišane . . . . .	306	1.976	36	2	2
14	Туларска-Tulari . . . . .	123	880	—	—	—
	Варошке општине-Communes urbaines	—	—	—	—	—
	Сеоске општине-Communes rurales .	3.668	22.445	1.979	18	4
	<b>Свега-Total . . . . .</b>	<b>3.668</b>	<b>22.445</b>	<b>1.979</b>	<b>18</b>	<b>4</b>

## Л е с к о в а ч к и с р е з

1	Богојевачка-Bogojevac . . . . .	93	478	141	—	—
2	Брестовачка-Brestovac . . . . .	224	1.146	119	3	—
3	Бунушка-Buniša . . . . .	168	778	406	—	—
4	Великограбовничка-Velika Grabovnica	97	924	106	1	—
5	Великокопашничка-Velika Kopašnica	46	394	15	—	—
6	Великотрњанска-Veliko Trnjane . .	189	717	141	5	—
7	Винарачка-Vinarse . . . . .	109	763	225	—	—
8	Вучјанска-Vučje . . . . .	114	721	108	1	—
9	Губеревачка-Guberevac . . . . .	78	788	181	—	—
10	Јашуњска-Јашуња . . . . .	213	1.141	164	1	—
11	Лесковачка-Leskovac . . . . .	331	613	107	6	1
12	Мирошевачка-Miroševac . . . . .	268	1.415	147	3	—
13	Мрштанска-Mrštane . . . . .	164	961	302	1	—
14	Ораовичка-Oraovica . . . . .	40	471	—	—	—
15	Орашачка-Orašac . . . . .	115	515	2	—	—
16	Печењевачка-Pečenjevce . . . . .	289	1.431	64	5	—
17	Разгојинска-Razgojna . . . . .	88	960	13	1	—
18	Стројковачка-Strojkovce . . . . .	148	925	218	—	—
19	Турековачка-Turekovac . . . . .	241	1.242	551	—	—
20	Црковничка-Crkovnica . . . . .	155	788	—	2	—
	Варошке општине-Communes urbaines	331	613	107	6	1
	Сеоске општине-Communes rurales .	2.839	16.558	2.903	23	—
	<b>Свега-Total . . . . .</b>	<b>3.170</b>	<b>17.171</b>	<b>3.010</b>	<b>29</b>	<b>1</b>

## М а с у р и ч к и с р е з

1	Власинска-Vlasina . . . . .	640	3.858	8	—	—
2	Јелашничка-Jelašnica . . . . .	126	896	9	10	—
3	Кијевска-Kijevas . . . . .	150	1.193	19	4	—
4	Мачкатишка-Mačkatica . . . . .	201	1.197	30	—	—
5	Сувојничка-Suvojnica . . . . .	175	1.884	115	5	—
6	Сурдуличка-Surdulica . . . . .	321	2.137	91	7	1
7	Цепска-Džep . . . . .	162	1.089	26	—	—
	Варошке општине-Communes urbaines	321	2.137	91	7	1
	Сеоске општине-Communes rurales .	1.454	10.117	207	19	—
	<b>Свега-Total . . . . .</b>	<b>1.775</b>	<b>12.254</b>	<b>298</b>	<b>26</b>	<b>1</b>

N O M B R E D E S								Ред. број-№ d'ordre
свиња porcs	оваца moutons	коза chèvres	све стоке у опште анимау de ferme en général	пернате живине volailles	КОШНИЦА ruches d'abeilles			
					перзон. de djerson	обичних ordinaires	у опште en général	
263	1.665	959	3.573	799	—	18	18	12
775	5.298	3.696	12.091	4.135	2	60	62	13
436	3.034	2.068	6.541	1.439	—	48	48	14
—	—	—	—	—	—	—	—	—
9.703	62.608	35.903	136.328	58.426	33	1.089	1.122	—
<b>9.703</b>	<b>62.608</b>	<b>35.903</b>	<b>136.328</b>	<b>58.426</b>	<b>33</b>	<b>1.089</b>	<b>1.122</b>	—

### Arrondissement de Leskovac

780	1.668	4	3.164	2.142	2	16	18	1
1.640	3.520	402	7.054	3.640	—	39	39	2
566	1.471	650	4.039	2.559	—	42	42	3
785	2.513	704	5.130	3.328	—	64	64	4
201	791	751	2.198	1.038	—	23	23	5
393	2.885	213	4.543	2.337	—	36	36	6
740	2.742	306	4.885	2.008	4	27	31	7
289	676	694	2.603	2.053	—	32	32	8
465	2.386	21	3.919	2.665	—	38	38	9
872	4.599	1.065	8.055	4.889	—	37	37	10
976	922	106	3.062	8.038	111	53	164	11
504	2.790	2.596	7.723	2.475	—	49	49	12
686	2.332	52	4.498	3.348	—	45	45	13
310	1.477	461	2.759	1.609	—	17	17	14
170	1.937	1.377	4.116	1.479	—	36	36	15
1.473	4.971	1.337	9.570	7.184	33	72	105	16
966	4.145	724	6.897	4.011	—	14	14	17
768	1.265	931	4.255	2.108	—	46	46	18
686	5.293	325	8.338	4.063	—	100	100	19
436	4.260	2.470	8.111	3.263	—	36	36	20
976	922	106	3.062	8.038	111	53	164	—
12.730	51.721	15.083	101.857	56.199	39	769	808	—
<b>13.706</b>	<b>52.643</b>	<b>15.189</b>	<b>104.919</b>	<b>64.237</b>	<b>150</b>	<b>822</b>	<b>972</b>	—

### Arrondissement de Masurica

563	7.817	161	13.047	3.112	2	80	82	1
330	1.474	1.066	3.911	2.269	5	48	53	2
283	3.923	1.788	7.360	2.380	—	87	87	3
267	3.976	1.048	6.719	2.404	2	119	121	4
584	3.245	1.160	7.168	4.354	23	136	159	5
467	4.495	1.359	8.878	3.321	3	252	255	6
197	3.532	1.239	6.245	2.435	—	65	65	7
467	4.495	1.359	8.878	3.321	3	252	255	—
2.224	23.967	6.462	44.450	16.954	32	535	567	—
<b>2.691</b>	<b>28.462</b>	<b>7.821</b>	<b>53.328</b>	<b>20.275</b>	<b>35</b>	<b>787</b>	<b>822</b>	—

Ред. број-№ d'ordre	ИМЕНА ОПШТИНА Noms des communes	Б Р О Ј				
		коња chevaux	говеда gros bétail	биво- ла buf- fles	мага- раца ânes	мазги mu- lets
<b>П о љ а н и ч к и с р е з</b>						
1	Белишевска-Beliševo . . . . .	389	1.727	—	—	—
2	Граховска-Grahovo . . . . .	155	818	—	—	—
3	Јагњилска-Jagnjilo . . . . .	127	523	—	2	—
4	Калиманска-Kalimance . . . . .	456	2.135	27	—	1
5	Моштаничка-Moštanica . . . . .	63	520	—	—	—
6	Прибојска-Privoj . . . . .	176	1.161	7	—	—
7	Теговишка-Tegovište . . . . .	249	1.431	—	1	—
	Варошке општине-Communes urbaines	—	—	—	—	—
	Сеоске општине-Communes rurales .	1.615	8.315	34	3	1
	<b>Свега-Total . . . . .</b>	<b>1.615</b>	<b>8.315</b>	<b>34</b>	<b>3</b>	<b>1</b>
<b>П ч и н с к и с р е з</b>						
1	Вањска-Vanja . . . . .	189	1.558	27	16	—
2	Брезовичка-Brezovica . . . . .	117	424	—	—	—
3	Буштрањска-Buštranje . . . . .	142	476	15	10	—
4	Власачка-Vlase . . . . .	310	1.749	—	2	—
5	Големоселска-Golemo Selo . . . . .	272	1.394	—	—	—
6	Давидовачка-Davidovac . . . . .	14	381	3	—	—
7	Доњонератовачка-Donje Neradovce .	43	549	3	1	—
8	Доњотребешинска-Donje Trebešinjе	21	238	9	—	—
9	Дреновачка-Drenovac . . . . .	238	825	—	—	—
10	Дубничка-Dubnica . . . . .	148	1.304	12	4	—
11	Корбевачка-Korbevac . . . . .	240	1.474	22	—	—
12	Кривофејска-Kriva Feja . . . . .	307	1.354	—	—	—
13	Лепчинска-Lepčince . . . . .	112	484	—	3	—
14	Луковска-Lukovo . . . . .	125	549	—	5	—
15	Првонечка-Prvonek . . . . .	238	1.004	—	—	—
16	Преображењска-Preobraženje . . . .	43	261	—	8	—
17	Ратајска-Rataje . . . . .	91	834	101	—	—
18	Тесовишка-Tesovište . . . . .	169	581	—	—	—
19	Тибушка-Tibužde . . . . .	71	766	33	—	—
20	Ђуковачка-Đukovac . . . . .	36	340	—	—	—
	Варошке општине-Communes urbaines	—	—	—	—	—
	Сеоске општине-Communes rurales .	2.926	16.595	225	49	—
	<b>Свега-Total . . . . .</b>	<b>2.926</b>	<b>16.595</b>	<b>225</b>	<b>49</b>	<b>—</b>
<b>П р е г л е д п о с р е з о в и м а</b>						
<b>Н о в а р о ш и м а</b>						
1	Врањска општина-Commune de Vranja	323	605	31	37	—
2	Власотиначки-Vlasotinci . . . . .	112	453	69	20	—
3	Лесковачки-Leskovac . . . . .	331	613	107	6	1
4	Масурички-Masurica . . . . .	321	2.137	91	7	1
	<b>Свега-Total . . . . .</b>	<b>1.087</b>	<b>3.808</b>	<b>298</b>	<b>70</b>	<b>2</b>



N O M B R E D E S								Red. broj-№ d'ordre
свиња porcs	оваца moutons	коза chèvres	све стоке у опште анимау de ferme en général	пернате живине volailles	КОШНИЦА ruches d'abeilles			
					ђерзон. de djerson	обичних ordinaires	у опште en général	

### Arrondissement de Poljanica

549	3.728	1.942	<b>8.335</b>	4.217	4	89	<b>93</b>	1
403	2.332	1.182	<b>4.890</b>	1.352	—	47	<b>47</b>	2
176	1.666	1.152	<b>3.646</b>	899	—	52	<b>52</b>	3
786	5.255	1.521	<b>10.181</b>	4.713	—	87	<b>87</b>	4
118	1.886	134	<b>2.721</b>	2.297	1	56	<b>57</b>	5
644	3.344	1.025	<b>6.357</b>	3.119	3	38	<b>41</b>	6
506	5.081	2.703	<b>9.971</b>	3.421	—	156	<b>156</b>	7
—	—	—	—	—	—	—	—	—
<b>3.182</b>	<b>23.292</b>	<b>9.659</b>	<b>46.101</b>	<b>20.018</b>	<b>8</b>	<b>525</b>	<b>533</b>	
<b>3.182</b>	<b>23.292</b>	<b>9.659</b>	<b>46.101</b>	<b>20.018</b>	<b>8</b>	<b>525</b>	<b>533</b>	

### Arrondissement de Pčinja

607	3.425	1.463	<b>7.285</b>	4.995	3	81	<b>84</b>	1
104	1.713	440	<b>2.798</b>	681	—	8	<b>8</b>	2
216	2.568	187	<b>3.614</b>	4.311	—	117	<b>117</b>	3
683	4.317	1.479	<b>8.540</b>	4.145	—	170	<b>170</b>	4
863	3.948	2.348	<b>8.825</b>	3.984	—	155	<b>155</b>	5
63	562	—	<b>1.023</b>	1.227	—	24	<b>24</b>	6
101	1.086	1	<b>1.784</b>	2.364	3	33	<b>36</b>	7
80	683	—	<b>1.081</b>	1.145	—	6	<b>6</b>	8
159	1.603	748	<b>3.573</b>	1.682	—	88	<b>88</b>	9
303	3.003	927	<b>5.701</b>	4.092	1	76	<b>77</b>	10
527	3.308	1.711	<b>7.282</b>	3.808	6	124	<b>130</b>	11
251	5.001	1.443	<b>8.356</b>	1.885	2	85	<b>87</b>	12
176	3.198	581	<b>4.554</b>	1.632	—	54	<b>54</b>	13
107	2.526	413	<b>3.725</b>	1.749	—	31	<b>31</b>	14
322	3.893	2.487	<b>7.944</b>	1.737	—	102	<b>102</b>	15
61	885	311	<b>1.569</b>	1.285	84	25	<b>109</b>	16
184	1.648	1	<b>2.859</b>	4.903	1	102	<b>103</b>	17
88	1.819	671	<b>3.328</b>	1.289	—	35	<b>35</b>	18
212	1.870	701	<b>3.653</b>	2.591	—	39	<b>39</b>	19
105	1.314	—	<b>1.795</b>	1.517	—	11	<b>11</b>	20
—	—	—	—	—	—	—	—	—
<b>5.212</b>	<b>48.370</b>	<b>15.912</b>	<b>89.289</b>	<b>51.022</b>	<b>100</b>	<b>1.366</b>	<b>1.466</b>	
<b>5.212</b>	<b>48.370</b>	<b>15.912</b>	<b>89.289</b>	<b>51.022</b>	<b>100</b>	<b>1.366</b>	<b>1.466</b>	

### Tableau par arrondissements P a r v i l l e s

95	1.613	245	<b>2.949</b>	5.266	84	114	<b>198</b>	1
415	933	470	<b>2.472</b>	4.542	70	20	<b>90</b>	2
976	922	106	<b>3.062</b>	8.038	111	53	<b>164</b>	3
467	4.495	1.359	<b>8.878</b>	3.321	3	252	<b>255</b>	4
<b>1.953</b>	<b>7.963</b>	<b>2.180</b>	<b>17.361</b>	<b>21.167</b>	<b>268</b>	<b>439</b>	<b>707</b>	

Ред. број-№ d'ordre	СРЕЗОВИ Arrondissements	Б Р О Ј				
		коња chevaux	говеда gros bétail	биво- ла buf- fles	мага- раца ânes	мазги mu- lets
<b>П о с е л и м а</b>						
1	Власотиначки-Vlasotinci . . . . .	1.668	13.328	340	7	1
2	Јабланички-Jablanica . . . . .	3.668	22.445	1.979	18	4
3	Лесковачки-Leskovac . . . . .	2.839	16.558	2.903	23	—
4	Масурички-Masurica . . . . .	1.454	10.117	207	19	—
5	Пољанички-Poljanica . . . . .	1.615	8.315	34	3	1
6	Пчински-Pčinja . . . . .	2.926	16.595	225	49	—
	<b>Свега-Total . . . . .</b>	<b>14.170</b>	<b>87.358</b>	<b>5.688</b>	<b>119</b>	<b>6</b>
<b>У о п ш т е</b>						
1	Врањска општина-Commune de Vranja	323	605	31	37	—
2	Власотиначки-Vlasotinci . . . . .	1.780	13.781	409	27	1
3	Јабланички-Jablanica . . . . .	3.668	22.445	1.979	18	4
4	Лесковачки-Leskovac . . . . .	3.170	17.171	3.010	29	1
5	Масурички-Masurica . . . . .	1.775	12.254	298	26	1
6	Пољанички-Poljanica . . . . .	1.615	8.315	34	3	1
7	Пчински-Pčinja . . . . .	2.926	16.595	225	49	—
	<b>Свега-Total . . . . .</b>	<b>15.257</b>	<b>91.166</b>	<b>5.986</b>	<b>189</b>	<b>8</b>

### У — КРАГУЈЕВАЧКИ ОКРУГ

Ред. број-№ d'ordre	ИМЕНА ОПШТИНА Noms des communes	Б Р О Ј				
		коња chevaux	говеда gros bétail	биво- ла buf- fles	мага- раца ânes	мазги mu- lets
	Крагујевачка-Kragujevac . . . . .	898	755	4	11	1
	<b>Свега-Total . . . . .</b>	<b>898</b>	<b>755</b>	<b>4</b>	<b>11</b>	<b>1</b>
<b>Г р у ж а н с к и с р е з</b>						
1	Борачка-Borač . . . . .	72	606	—	—	—
2	Великошењска-Veliki Šenj . . . . .	41	243	—	—	—
3	Витановачка-Vitanovac . . . . .	74	1.040	—	—	—
4	Витковачка-Vitkovac . . . . .	63	1.024	—	—	—
5	Вучковичка-Vučkovića . . . . .	74	644	—	—	—
6	Гледићска-Gledić . . . . .	24	431	—	—	—
7	Годачичка-Godačica . . . . .	44	869	—	—	—
8	Грабовачка-Grabovac . . . . .	104	750	—	—	—

N O M B R E D E S								Red. broj-№ d'ordre
свиња porcs	оваца moutons	коза chèvres	све стоке у опште animaux de ferme en général	пернате живине volailles	кошница ruches d'abeilles			
					ћерзон. de djerson	обичних ordinaires	у опште en général	
<b>P a r v i l l a g e s</b>								
5.263	54.196	16.988	<b>91.791</b>	38.041	16	1.304	<b>1.320</b>	1
9.703	62.608	35.903	<b>136.328</b>	58.426	33	1.089	<b>1.122</b>	2
12.730	51.721	15.083	<b>101.857</b>	56.199	39	769	<b>808</b>	3
2.224	23.967	6.462	<b>44.450</b>	16.954	32	535	<b>567</b>	4
3.182	23.292	9.659	<b>46.101</b>	20.018	8	525	<b>533</b>	5
5.212	48.370	15.912	<b>89.289</b>	51.022	100	1.366	<b>1.466</b>	6
<b>38.314</b>	<b>264.154</b>	<b>100.007</b>	<b>509.816</b>	<b>240.660</b>	<b>228</b>	<b>5.588</b>	<b>5.816</b>	
<b>E n g é n é r a l</b>								
95	1.613	245	<b>2.949</b>	5.266	84	114	<b>198</b>	1
5.678	55.129	17.458	<b>94.263</b>	42.583	86	1.324	<b>1.410</b>	2
9.703	62.608	35.903	<b>136.328</b>	58.426	33	1.089	<b>1.122</b>	3
13.706	52.643	15.189	<b>104.919</b>	64.237	150	822	<b>972</b>	4
2.691	28.462	7.821	<b>53.328</b>	20.275	35	787	<b>822</b>	5
3.182	23.292	9.659	<b>46.101</b>	20.018	8	525	<b>533</b>	6
5.212	48.370	15.912	<b>89.289</b>	51.022	100	1.366	<b>1.466</b>	7
<b>40.267</b>	<b>272.117</b>	<b>102.187</b>	<b>527.177</b>	<b>261.827</b>	<b>496</b>	<b>6.027</b>	<b>6.523</b>	

### Y — DEPARTEMENT DE KRAGUJEVAC

N O M B R E D E S								Red. broj-№ d'ordre
свиња porcs	оваца moutons	коза chèvres	све стоке у опште animaux de ferme en général	пернате живине volailles	кошница ruches d'abeilles			
					ћерзон. de djerson	обичних ordinaires	у опште en général	
1.209	1.447	48	<b>4.373</b>	10.723	80	57	<b>137</b>	
<b>1.209</b>	<b>1.447</b>	<b>48</b>	<b>4.373</b>	<b>10.723</b>	<b>80</b>	<b>57</b>	<b>137</b>	
<b>A r r o n d i s s e m e n t d e G r u ž a</b>								
476	2.396	271	<b>3.821</b>	2.798	4	53	<b>57</b>	1
344	1.192	105	<b>1.925</b>	2.608	1	90	<b>91</b>	2
623	1.678	32	<b>3.447</b>	4.022	—	109	<b>109</b>	3
667	1.948	104	<b>3.806</b>	4.020	8	94	<b>102</b>	4
356	771	—	<b>1.845</b>	2.967	—	43	<b>43</b>	5
551	1.636	194	<b>2.836</b>	1.591	—	113	<b>113</b>	6
883	2.315	589	<b>4.700</b>	2.973	—	123	<b>123</b>	7
781	1.264	3	<b>2.902</b>	4.720	2	65	<b>67</b>	8



Ред. број - № d'ordre	ИМЕНА ОПШТИНА Noms des communes	Б Р О Ј				
		коња chevaux	говеда gros bétail	биво- ла buf- fles	мага- раца ânes	мазги mu- lets
9	Грбичка-Grbica . . . . .	55	535	—	—	—
10	Грошничка-Grošnica . . . . .	86	789	—	1	—
11	Губеревачка-Guberevac . . . . .	88	802	—	—	—
12	Гунцатска-Guncati . . . . .	69	480	—	—	—
13	Добрачка-Dobrača . . . . .	34	338	—	—	—
14	Драгобраћка-Dragobrača . . . . .	99	835	—	—	—
15	Драчка-Drača . . . . .	69	555	—	—	—
16	Забојничка-Zabojnica . . . . .	128	1.005	—	—	—
17	Закутска-Zakuta . . . . .	45	751	—	—	—
18	Каменичка-Kamenica . . . . .	53	473	—	—	—
19	Книћска-Knić . . . . .	165	1.396	—	—	—
20	Љуљачка-Ljuljaci . . . . .	119	928	—	—	—
21	Опланићска-Oplanić . . . . .	74	608	—	—	—
22	Пајсијевачка-Pajsijević . . . . .	38	490	—	—	—
23	Поскуричка-Poskurice . . . . .	62	434	—	—	—
24	Радмиловачка-Radmilović . . . . .	90	919	—	—	—
25	Рамаћска-Ramača . . . . .	40	449	—	—	—
26	Рогојевачка-Rogojevac . . . . .	63	399	—	—	—
27	Становљанска-Stanovi . . . . .	30	330	—	—	—
28	Стубалска-Stubal . . . . .	36	575	—	—	—
29	Топоничка-Toponica . . . . .	79	745	—	—	—
30	Честивска-Čestin . . . . .	101	1.160	—	—	—
31	Чукојевачка-Čukojevac . . . . .	41	647	—	—	—
	Варошке општине-Communes urbaines	—	—	—	—	—
	Сеоске општине-Communes rurales .	2.160	21.250	—	1	—
	<b>Свега-Total . . . . .</b>	<b>2.160</b>	<b>21.250</b>	—	<b>1</b>	—

## Јасенички срез

1	Аранђеловачка-Arandjelovac . . . . .	50	77	—	—	—
2	Бањска-Banja . . . . .	78	570	—	—	—
3	Белосавачка-Belosavci . . . . .	91	620	—	—	—
4	Блазнавска-Blaznava . . . . .	9	248	—	—	—
5	Божурачка-Božurnja . . . . .	29	310	—	—	—
6	Брезовачка-Brezovac . . . . .	23	274	—	—	—
7	Буковичка-Buković . . . . .	57	555	—	1	—
8	Винчанска-Vinča . . . . .	33	330	—	—	—
9	Влакчанска-Vlakča . . . . .	17	354	—	—	—
10	Врбичка-Vrbica . . . . .	100	930	—	—	—
11	Вукосавачка-Vukosavci . . . . .	15	463	—	—	—
12	Гарашка-Garaši . . . . .	50	615	—	—	—
13	Горњотрешњевич.-Gornja Trešnjevica	35	445	—	—	—
14	Доњошаторачка-Donja Šatornja . . . .	24	278	—	—	—
15	Загоричка-Zagorica . . . . .	45	372	—	—	—
16	Јеловичка-Jelović . . . . .	20	457	—	—	—
17	Копљарска-Kopljare . . . . .	40	386	—	—	—
18	Лишовачка-Lipovac . . . . .	38	172	—	—	—
19	Марковачка-Markovac . . . . .	67	440	—	—	—
20	Маскарска-Maskar . . . . .	45	438	—	—	—

N O M B R E D E S								Red. broj. № d'ordre
свиња porcs	овапа moutons	коза chèvres	све стоке у опште animaux de ferme en général	пернате живине volailles	КОШНИЦА ruches d'abeilles			
					ђерзон. de djerson	обичних ordinaires	у опште en général	
773	1.802	190	3.355	14.527	—	119	119	9
635	985	394	2.890	1.715	7	154	161	10
705	1.873	166	3.634	3.312	2	138	140	11
318	1.535	170	2.572	2.872	—	24	24	12
425	1.390	9	2.196	2.922	5	53	58	13
727	2.248	45	3.954	4.892	—	157	157	14
812	2.272	91	3.799	6.067	—	87	87	15
802	2.504	21	4.460	6.227	—	121	121	16
760	1.064	67	2.687	4.037	8	130	138	17
763	2.047	164	3.500	3.331	4	72	76	18
1.069	2.691	2	5.323	7.522	4	94	98	19
838	2.743	98	4.726	6.572	—	79	79	20
504	1.876	—	3.062	4.355	—	68	68	21
266	1.042	96	1.932	1.698	51	27	78	22
334	1.252	9	2.091	4.453	—	53	53	23
388	1.670	34	3.101	3.685	—	36	36	24
751	1.715	284	3.239	2.967	—	50	50	25
478	1.379	2	2.321	3.575	56	30	86	26
155	632	10	1.157	1.710	—	9	9	27
347	1.084	125	2.167	1.900	—	68	68	28
528	2.031	55	3.438	3.806	1	46	47	29
1.166	2.158	112	4.697	4.505	—	86	86	30
562	1.015	65	2.330	2.320	—	99	99	31
—	—	—	—	—	—	—	—	—
18.787	52.208	3.507	97.913	124.669	153	2.490	2.643	—
18.787	52.208	3.507	97.913	124.669	153	2.490	2.643	—

## Arrondissement de Jasenica

260	7	19	413	2.367	13	16	29	1
822	1.370	—	2.840	6.565	70	58	128	2
881	890	7	2.489	5.585	—	79	79	3
348	480	79	1.164	2.208	9	33	42	4
382	894	31	1.646	5.066	10	111	121	5
382	1.221	19	1.919	3.941	—	50	50	6
402	1.225	340	2.580	3.268	6	57	63	7
339	1.040	14	1.756	1.847	—	83	83	8
345	931	143	1.790	4.738	—	100	100	9
984	2.645	43	4.702	7.592	2	143	145	10
345	1.134	17	1.974	2.470	—	20	20	11
646	1.219	93	2.623	2.082	2	38	40	12
604	1.597	59	2.740	3.229	—	69	69	13
321	750	11	1.384	3.355	15	59	74	14
481	799	2	1.699	4.600	—	95	95	15
480	806	55	1.818	2.386	5	44	49	16
442	753	—	1.621	3.663	—	39	39	17
290	728	9	1.237	3.050	12	35	47	18
275	648	1	1.431	3.389	—	62	62	19
736	699	5	1.923	2.163	—	61	61	20

Ред. број-№ d'ordre	ИМЕНА ОПШТИНА Noms des communes	Б Р О Ј				
		коња chevaux	говеда gros bétail	биво- ла buf- fles	мага- раца ânes	мазги mu- lets
21	Маслошевска-Masloševo . . . . .	29	230	—	—	—
22	Овсишка-Ovsište . . . . .	16	222	—	—	—
23	Орашачка-Orašac . . . . .	60	695	—	—	—
24	Пљасковачка-Pljaskovac . . . . .	10	197	—	—	—
25	Стојничка-Stojnik . . . . .	97	627	—	—	—
26	Страгарска-Stragari . . . . .	45	586	—	—	—
27	Тополска (вар.)-Topola . . . . .	45	420	—	—	—
28	Тополска-Topola . . . . .	44	379	—	—	—
29	Шаторачка-Šatornja . . . . .	25	460	—	—	—
	Варошке општине-Communes urbaines	95	497	—	—	—
	Сеоске општине-Communes rurales .	1.142	11.653	—	1	—
	<b>Свега-Total . . . . .</b>	<b>1.237</b>	<b>12.150</b>	—	<b>1</b>	—

### К р а г у ј е в а ч к и с р е з

1	Баточинска (вар.)-Batočina . . . . .	14	66	—	—	—
2	Баточинска-Batočina . . . . .	34	477	—	—	—
3	Белошевачка-Beloševac . . . . .	21	417	—	—	—
4	Ботунска-Botunje . . . . .	59	617	—	—	—
5	Брзанска-Brzan . . . . .	123	723	—	—	—
6	Десимировачка-Desimirovac . . . . .	72	448	—	—	—
7	Доброводичка-Dobrovodica . . . . .	28	234	—	—	—
8	Доњокомаричка-Donja Komarica . . . . .	26	241	—	—	—
9	Доњосабаначка-Donja Sabanta . . . . .	41	464	—	—	—
10	Жировничка-Žirovnica . . . . .	45	423	—	—	—
11	Јовановачка-Jovanovac . . . . .	20	384	—	—	—
12	Кијевска-Kijevo . . . . .	21	275	—	1	—
13	Лужничка-Lužnica . . . . .	125	636	—	—	—
14	Маршићска-Maršić . . . . .	26	637	—	—	—
15	Мечковачка-Mečkovac . . . . .	43	283	—	—	—
16	Пајазитовачка-Pajazitovo . . . . .	41	259	—	—	—
17	Ресничка-Resnik . . . . .	146	1.197	—	—	—
18	Трмбашка-Trmbas . . . . .	36	493	—	1	—
19	Цветојевачка-Cvetojevac . . . . .	38	528	—	—	—
20	Церовачка-Cerovac . . . . .	60	316	—	—	—
21	Чумићска-Čumić . . . . .	159	1.110	—	—	—
	Варошке општине-Communes urbaines	14	66	—	—	—
	Сеоске општине-Communes rurales .	1.164	10.162	—	2	—
	<b>Свега-Total . . . . .</b>	<b>1.178</b>	<b>10.228</b>	—	<b>2</b>	—

### Л е п е н и ч к и с р е з

1	Бадњевачка-Badnjevac . . . . .	94	522	—	—	—
2	Бошњанска-Bošnjane . . . . .	38	200	—	—	—
3	Великокрчмарска-Veliko Krčmare . . . . .	71	368	—	—	—
4	Вишевачка-Viševac . . . . .	39	322	—	—	—



N O M B R E D E S								Red. broj-№ d'ordre
свиња porcs	оваца moutons	коза chèvres	све стоке у опште animaux de ferme en général	пернате живине volailles	КОШНИЦА ruches d'abeilles			
					ђерзон. de djerson	обичних ordinaires	у опште en général	
253	591	16	1.119	2.659	—	73	73	21
289	713	27	1.267	3.972	—	67	67	22
521	1.363	1	2.640	5.093	—	61	61	23
148	390	1	746	2.031	—	41	41	24
568	1.092	—	2.384	5.381	1	74	75	25
728	2.359	440	4.158	5.712	—	81	81	26
454	944	—	1.863	4.590	—	78	78	27
482	1.182	2	2.089	4.218	—	65	65	28
819	875	19	2.198	3.635	—	33	33	29
714	951	19	2.276	6.957	13	94	107	
13.313	28.394	1.434	55.937	103.898	132	1.731	1.863	
14.027	29.345	1.453	58.213	110.855	145	1.825	1.970	

### Arrondissement de Kragujevac

536	57	1	674	1.199	5	1	6	1
710	1.286	—	2.507	5.339	—	125	125	2
276	1.109	92	1.915	3.581	—	95	95	3
776	1.690	56	3.198	6.506	2	139	141	4
1.153	1.948	13	3.960	11.719	4	132	136	5
548	1.999	2	3.069	4.886	7	85	92	6
369	624	1	1.256	2.922	—	26	26	7
569	1.351	291	2.478	2.992	—	89	89	8
336	1.625	246	2.712	2.268	2	89	91	9
487	826	11	1.792	4.289	—	32	32	10
325	751	1	1.481	2.952	—	179	179	11
436	795	27	1.555	3.723	8	82	90	12
671	2.018	—	3.450	7.179	—	88	88	13
399	2.095	166	3.323	3.724	—	56	56	14
132	1.481	63	2.002	1.569	—	56	56	15
408	980	124	1.812	3.502	—	63	63	16
1.075	4.321	1	6.740	10.731	6	168	174	17
353	1.532	106	2.521	3.021	—	143	143	18
486	1.651	—	2.703	4.993	12	83	95	19
251	1.047	—	1.674	1.964	—	34	34	20
1.951	4.184	3	7.407	14.116	1	203	204	21
536	57	1	674	1.199	5	1	6	
11.711	33.313	1.203	57.555	101.976	42	1.967	2.009	
12.247	33.370	1.204	58.229	103.175	47	1.968	2.015	

### Arrondissement de Lepenica

1.268	2.176	—	4.060	7.627	2	154	156	1
387	1.281	1	1.907	3.507	7	11	18	2
639	1.675	4	2.757	4.151	1	88	89	3
438	1.477	—	2.276	4.323	—	46	46	4

Ред. број-№ d'ordre	ИМЕНА ОПШТИНА Noms des communes	Б Р О Ј				
		коња chevaux	говеда gros bétail	биво- ла buf- fles	мага- раца ânes	мазги mu- lets
5	Вучићска-Vučić . . . . .	47	309	—	—	—
6	Губеревачка-Guberevac . . . . .	40	210	—	—	—
7	Доњорачанска-Donja Rača . . . . .	56	375	—	—	—
8	Ђурђевска-Djurdjevo . . . . .	32	346	—	—	—
9	Џабарска-Žabari . . . . .	47	526	—	—	—
10	Јарушичка-Jarušice . . . . .	43	424	—	—	—
11	Јунковачка-Junkovac . . . . .	50	758	—	—	—
12	Клокачка-Kloka . . . . .	78	612	—	—	—
13	Лаповска-Lapovo . . . . .	218	1.326	—	—	—
14	Малокрчмарска-Malo Krčmare . . . . .	33	214	—	—	—
15	Мирашевачка-Miraševac . . . . .	69	437	—	—	—
16	Наталинска-Natalinci . . . . .	58	274	—	—	—
17	Рајанска-Rača . . . . .	48	95	—	—	—
18	Сарановачка-Saranovo . . . . .	65	414	—	—	—
19	Сепачка-Serpi . . . . .	69	389	—	—	—
20	Сипићска-Sipić . . . . .	86	391	—	—	—
21	Трнавска-Trnava . . . . .	75	934	—	—	—
22	Црпокалска-Crni Kao . . . . .	42	184	—	—	—
23	Шумљанска-Šume . . . . .	37	325	—	—	—
	Варошке општине-Communes urbaines	324	1.695	—	—	—
	Сеоке општине-Communes rurales .	1.111	8.260	—	—	—
	<b>Свега-Total . . . . .</b>	<b>1.435</b>	<b>9.955</b>	—	—	—

**П р е г л е д п о с р е з о в и м а  
П о в а р о ш и м а**

1	Крагујевачка оп.-Com. de Krugujevac	898	755	4	11	1
2	Јасенички-Jasenica . . . . .	95	497	—	—	—
3	Крагујевачки-Krugujevac . . . . .	14	66	—	—	—
4	Лепенички-Lepenica . . . . .	324	1.695	—	—	—
	<b>Свега-Total . . . . .</b>	<b>1.331</b>	<b>3.013</b>	<b>4</b>	<b>11</b>	<b>1</b>

**П о с е л и м а**

1	Гружански-Gruža . . . . .	2.160	21.250	—	1	—
2	Јасенички-Jasenica . . . . .	1.142	11.653	—	1	—
3	Крагујевачки-Krugujevac . . . . .	1.164	10.162	—	2	—
4	Лепенички-Lepenica . . . . .	1.111	8.260	—	—	—
	<b>Свега-Total . . . . .</b>	<b>5.577</b>	<b>51.325</b>	—	<b>4</b>	—

**У о п ш т е**

1	Крагујевачка оп.-Com. de Krugujevac	898	755	4	11	1
2	Гружански-Gruža . . . . .	2.160	21.250	—	1	—
3	Јасенички-Jasenica . . . . .	1.237	12.150	—	1	—
4	Крагујевачки-Krugujevac . . . . .	1.178	10.228	—	2	—
5	Лепенички-Lepenica . . . . .	1.435	9.955	—	—	—
	<b>Свега-Total . . . . .</b>	<b>6.908</b>	<b>54.338</b>	<b>4</b>	<b>15</b>	<b>1</b>

N O M B R E D E S								Ред. број-№ d'ordre
свиња porcs	оваца moutons	коза chèvres	све стоке у опште анимау de ferme en général	пернате живине volailles	кошница ruches d'abeilles			
					перзон. de djerson	обичних ordinaires	у опште en général	
526	1.614	2	2.498	3.673	1	23	24	5
372	1.295	6	1.923	2.446	6	22	28	6
894	1.881	5	3.211	3.069	6	87	93	7
658	1.445	—	2.481	3.685	—	68	68	8
864	1.539	30	3.006	6.517	3	76	79	9
549	1.244	4	2.264	4.601	—	121	121	10
1.024	1.572	4	3.408	7.390	—	108	108	11
1.199	1.356	—	3.245	7.438	5	180	185	12
3.081	3.857	33	8.515	21.737	22	276	298	13
348	1.060	1	1.656	2.608	—	27	27	14
649	2.552	4	3.711	5.574	—	51	51	15
729	506	3	1.570	3.213	5	65	70	16
505	437	9	1.094	2.235	11	25	36	17
422	1.328	—	2.229	5.327	1	111	112	18
506	858	—	1.822	3.717	44	55	99	19
823	2.172	—	3.472	6.289	—	65	65	20
1.188	3.658	7	5.862	12.252	—	60	60	21
345	671	—	1.242	2.303	—	65	65	22
407	877	4	1.650	3.300	—	39	39	23
4.315	4.800	45	11.179	27.185	38	366	404	
13.506	31.731	72	54.680	99.797	76	1.457	1.533	
17.821	36.531	117	65.859	126.982	114	1.823	1.937	

Tableau par arrondissements  
Par villes

1.209	1.447	48	4.373	10.723	80	57	137	1
714	951	19	2.276	6.957	13	94	107	2
536	57	1	674	1.199	5	1	6	3
4.315	4.800	45	11.179	27.185	38	366	404	4
6.774	7.255	113	18.502	46.064	136	518	654	

Par villages

18.787	52.208	3.507	97.913	124.669	153	2.490	2.643	1
13.313	28.394	1.434	55.937	103.898	132	1.731	1.863	2
11.711	33.313	1.203	57.555	101.976	42	1.967	2.009	3
13.506	31.731	72	54.680	99.797	76	1.457	1.533	4
57.317	145.646	6.216	266.085	430.340	403	7.645	8.048	

En général

1.209	1.447	48	4.373	10.723	80	57	137	1
18.787	52.208	3.507	97.913	124.669	153	2.490	2.643	2
14.027	29.345	1.453	58.213	110.855	145	1.825	1.970	3
12.247	33.370	1.204	58.229	103.175	47	1.968	2.015	4
17.821	36.531	117	65.859	126.982	114	1.823	1.937	5
64.091	152.901	6.329	284.587	476.404	539	8.163	8.702	



## VI — КРАЈИНСКИ ОКРУГ

Ред. број-№ d'ordre	ИМЕНА ОПШТИНА Noms des communes	Б Р О Ј				
		коња chevaux	говеда gros bétail	биво- ла buf- fles	мага- раца ânes	мазги mu- lets
	Неготинска-Negotin . . . . .	239	513	15	1	—
	<b>Свега-Total . . . . .</b>	<b>239</b>	<b>513</b>	<b>15</b>	<b>1</b>	<b>—</b>
<b>Б р з о п а л а н а ч к и с р е з</b>						
1	<i>Брзопаланачка-Brza Palanka . . . . .</i>	77	523	—	—	—
2	Братњанска-Vratna . . . . .	19	195	—	1	—
3	Јабуквачка-Jabukovac . . . . .	123	1.092	—	1	—
4	Купузишка-Kupuzište . . . . .	24	200	—	—	—
5	Малајничка-Malajnica . . . . .	37	217	—	—	—
6	Малокаменичка-Mala Kamenica . . . . .	36	244	—	—	—
7	Мијаиловачка-Mijailovac . . . . .	32	434	—	—	—
8	Плавњанска-Plavna . . . . .	80	741	—	—	—
9	Слатинска-Slatina . . . . .	38	308	—	—	—
10	Уровичка-Urovica . . . . .	136	1.298	—	—	—
11	Штубичка-Štubik . . . . .	115	569	—	—	—
	Варошке општине-Communes urbaines	77	523	—	—	—
	Сеоске општине-Communes rurales .	640	5.298	—	2	—
	<b>Свега-Total . . . . .</b>	<b>717</b>	<b>5.821</b>	<b>—</b>	<b>2</b>	<b>—</b>
<b>К љ у ч к и с р е з</b>						
1	Вајушка-Vajuga . . . . .	119	368	3	—	—
2	Велесничка-Velesnica . . . . .	76	287	—	—	—
3	Великоврбичка-Velika Vrbica . . . . .	95	361	—	—	—
4	Великокаменичка-Velika Kamenica . . . . .	122	568	—	—	—
5	Грабовичка-Grabovica . . . . .	194	682	—	—	—
6	Ђердапска-Djerdap . . . . .	122	649	6	2	—
7	Корбовска-Korbovo . . . . .	162	510	—	—	—
8	<i>Кладовска-Kladovo . . . . .</i>	102	250	—	—	1
9	Љубичевачка-Ljubičevac . . . . .	126	245	—	—	—
10	Маловрбичка-Mala Vrbica . . . . .	143	470	—	—	—
11	Петровоселска-Petrovo Selo . . . . .	93	729	—	2	3
12	Подвршка-Podvrška . . . . .	112	509	—	2	9
13	Ртковска-Rtkovo . . . . .	91	430	—	—	—
14	Сипска-Sip . . . . .	33	214	—	—	—
15	<i>Текијска-Tekija . . . . .</i>	25	306	—	1	—
	Варошке општине-Communes urbaines	127	556	—	1	1
	Сеоске општине-Communes rurales .	1.488	6.022	9	6	12
	<b>Свега-Total . . . . .</b>	<b>1.615</b>	<b>6.578</b>	<b>9</b>	<b>7</b>	<b>13</b>
<b>К р а ј и н с к и с р е з</b>						
1	Брусничка-Brusnik . . . . .	74	642	—	—	—
2	Великојасиковачка-Velika Jasikova . . . . .	83	529	—	—	—

## VI — DÉPARTEMENT DE KRAJINA

N O M B R E D E S								Ред. број-№ d'ordre
свиња porcs	оваца moutons	коза chèvres	све стоке у опште animaux de ferme en général	пернате живине volailles	кошница ruches d' abeilles			
					ђерзон. de djerson	обичних ordinaires	у опште en général	
288	64	6	1.126	4.201	199	54	253	
<b>288</b>	<b>64</b>	<b>6</b>	<b>1.126</b>	<b>4.201</b>	<b>199</b>	<b>54</b>	<b>253</b>	
<b>A r r o n d i s s e m e n t d e B r z a P a l a n k a</b>								
199	1.351	1.807	3.957	1.201	—	17	17	1
172	929	361	1.677	741	—	33	33	2
470	6.411	783	8.880	3.708	—	131	131	3
100	832	499	1.655	878	1	28	29	4
79	1.857	52	2.242	814	—	—	—	5
81	864	261	1.486	1.429	—	—	—	6
140	1.116	122	1.844	2.404	—	23	23	7
493	5.301	1.262	7.877	2.000	—	154	154	8
194	1.234	350	2.124	1.440	—	20	20	9
713	5.926	2.696	10.769	3.440	23	134	157	10
173	4.055	169	5.081	2.590	—	86	86	11
199	1.351	1.807	3.957	1.201	—	17	17	
2.615	28.525	6.555	43.635	19.444	24	609	633	
<b>2.814</b>	<b>29.876</b>	<b>8.362</b>	<b>47.592</b>	<b>20.645</b>	<b>24</b>	<b>626</b>	<b>650</b>	
<b>A r r o n d i s s e m e n t d e K l j u ć</b>								
144	764	100	1.498	1.083	—	5	5	1
102	446	83	994	561	—	5	5	2
262	1.274	—	1.992	1.318	—	5	5	3
152	1.033	767	2.642	743	8	13	21	4
478	935	508	2.797	2.025	—	17	17	5
424	1.653	1.364	4.220	2.819	15	34	49	6
508	1.365	5	2.550	1.996	4	16	20	7
225	599	97	1.274	2.028	50	3	53	8
443	789	128	1.731	1.222	—	14	14	9
263	1.032	110	2.018	1.638	—	—	—	10
662	1.650	1.029	4.168	1.143	14	4	18	11
249	1.690	1.410	3.981	1.608	—	16	16	12
379	1.254	27	2.181	1.455	1	4	5	13
115	155	131	648	539	—	15	15	14
728	928	1.066	3.054	1.261	—	12	12	15
953	1.527	1.163	4.328	3.289	50	15	65	
4.181	14.040	5.662	31.420	18.150	42	148	190	
<b>5.134</b>	<b>15.567</b>	<b>6.825</b>	<b>35.748</b>	<b>21.439</b>	<b>92</b>	<b>163</b>	<b>255</b>	
<b>A r r o n d i s s e m e n t d e K r a j i n a</b>								
1.100	3.227	80	5.123	5.203	2	71	73	1
242	2.825	122	3.801	2.710	—	70	70	2

Red. broj-№ d'ordre	ИМЕНА ОПШТИНА Noms des communes	Б Р О Ј				
		коња chevaux	говеда gros bétail	биво- ла buf- fles	мага- раца ânes	мазги mu- lets
3	Глоговичка-Glogovica . . . . .	75	504	—	—	—
4	Дубочанска-Dubočane . . . . .	93	527	—	—	—
5	Копривничка-Koprivnica . . . . .	51	613	—	—	—
6	Лучка-Luka . . . . .	112	571	—	—	—
7	Малојасиковачка-Mala Jasikova . .	39	244	—	—	—
8	Метришка-Metriš . . . . .	39	434	—	—	—
9	Поповичка-Popovica . . . . .	123	665	—	—	—
10	Салашка-Salaš . . . . .	57	472	—	—	—
11	Сиколска-Sikole . . . . .	183	952	—	—	—
12	Трњанска-Trnjane . . . . .	77	502	59	—	—
13	Шаркаменска-Šarkamen . . . . .	63	355	—	—	—
	Варошке општине-Communes urbaines	—	—	—	—	—
	Сеоске општине-Communes rurales .	1.069	7.010	59	—	—
	<b>Свега-Total . . . . .</b>	<b>1.069</b>	<b>7.010</b>	<b>59</b>	—	—

**Н е г о т и н с к и с р е з**

1	Брестовачка-Brestovac . . . . .	44	335	—	—	—
2	Буковчанска-Bukovče . . . . .	87	685	—	—	—
3	Вељковачка-Veljkovo . . . . .	40	114	—	—	—
4	Видровачка-Vidrovac . . . . .	57	582	—	—	—
5	Дупљанска-Dupljane . . . . .	45	264	—	—	—
6	Душановачка-Dušanovac . . . . .	131	635	—	—	—
7	Јасеничка-Jasenica . . . . .	47	518	—	—	—
8	Карбуловска-Karbulovo . . . . .	42	423	—	—	—
9	Кобишничка-Kobišnica . . . . .	76	739	2	—	—
10	Милошевска-Miloševo . . . . .	39	184	—	—	—
11	Мокрањска-Mokranje . . . . .	93	667	—	2	—
12	Праховска-Prahovo . . . . .	146	446	—	—	—
13	Радујевачка-Radujevac . . . . .	263	689	—	—	—
14	Рајачка-Rajac . . . . .	21	351	—	—	—
15	Речанска-Rečka . . . . .	43	441	—	—	—
16	Рогљевска-Rogljevo . . . . .	37	272	—	—	—
17	Самариновачка-Samarinovac . . . . .	66	185	—	—	—
18	Србовска-Srbovo . . . . .	77	278	—	—	—
19	Тамничка-Tamnič . . . . .	30	417	—	—	—
20	Чубарска-Čubra . . . . .	49	638	—	—	—
	Варошке општине-Communes urbaines	—	—	—	—	—
	Сеоске општине-Communes rurales .	1.433	8.863	2	2	—
	<b>Свега-Total . . . . .</b>	<b>1.433</b>	<b>8.863</b>	<b>2</b>	<b>2</b>	—

**П о р е ч к и с р е з**

1	Бољетинска-Boljetin . . . . .	39	322	—	—	—
2	Голубињска-Golubinje . . . . .	98	821	—	—	—
3	Горњанска-Gornjane . . . . .	230	897	—	—	—
4	Доњомилановачка-Donji Milanovac .	157	743	—	—	—
5	Клокочевачка-Klokočevac . . . . .	96	552	—	1	—



N O M B R E D E S								Red. broj-№ d'ordre
свиња porcs	оваца moutons	коза chèvres	све стоке у опште анимаих de ferme en général	пернате живине volailles	кошница ruches d' abeilles			
					перзон. de djerson	обичних ordinaires	у опште en général	
151	2.765	44	3.539	1.763	3	123	126	3
163	3.907	51	4.741	1.491	—	161	161	4
595	2.632	73	3.964	2.883	—	84	84	5
157	3.713	196	4.749	1.684	12	64	76	6
139	1.109	22	1.553	1.365	—	17	17	7
304	2.848	17	3.642	1.984	5	68	73	8
79	4.805	256	5.928	1.121	—	55	55	9
365	1.922	72	2.888	1.944	1	51	52	10
243	6.447	73	7.898	2.143	—	50	50	11
191	3.853	4	4.686	1.842	5	52	57	12
129	3.337	6	3.890	1.193	—	112	112	13
—	—	—	—	—	—	—	—	—
3.858	43.390	1.016	56.402	27.326	28	978	1.006	—
<b>3.858</b>	<b>43.390</b>	<b>1.016</b>	<b>56.402</b>	<b>27.326</b>	<b>28</b>	<b>978</b>	<b>1.006</b>	—

## A r r o n d i s s e m e n t d e N e g o t i n

157	2.386	2	2.924	1.565	—	31	31	1
518	1.768	—	3.058	6.177	13	14	27	2
143	469	36	802	1.090	—	5	5	3
175	1.240	214	2.268	2.247	21	—	21	4
97	1.940	293	2.639	1.535	—	22	22	5
294	1.439	61	2.560	3.444	—	34	34	6
185	3.745	111	4.606	1.722	1	127	128	7
132	2.816	44	3.457	1.578	4	109	113	8
425	472	58	1.772	5.666	—	26	26	9
95	253	—	571	1.242	4	11	15	10
623	1.215	35	2.635	5.050	—	63	63	11
306	1.437	39	2.374	1.921	12	33	45	12
482	1.641	3	3.078	5.106	—	16	16	13
427	700	30	1.529	3.645	74	86	160	14
465	1.325	102	2.376	2.580	4	17	21	15
609	494	38	1.450	3.728	33	40	73	16
152	573	12	988	1.498	—	13	13	17
74	386	—	815	1.476	—	—	—	18
585	1.846	30	2.908	3.926	2	45	7	19
349	2.923	64	4.023	2.345	—	39	39	20
—	—	—	—	—	—	—	—	—
6.293	29.068	1.172	46.833	57.541	168	731	899	—
<b>6.293</b>	<b>29.068</b>	<b>1.172</b>	<b>46.833</b>	<b>57.541</b>	<b>168</b>	<b>731</b>	<b>899</b>	—

## A r r o n d i s s e m e n t d e P o r e č

179	1.957	1.977	4.474	884	—	260	260	1
338	2.923	3.318	7.498	975	—	84	84	2
395	6.310	1.136	8.968	2.073	—	189	189	3
719	1.185	823	3.627	2.774	45	178	223	4
424	3.274	2.472	6.819	1.369	2	106	108	5

Ред. број-№ d'ordre	ИМЕНА ОПШТИНА Noms des communes	Б Р О Ј				
		коња chevaux	говеда gros bétail	би- вола buf- fles	мага- раца ânes	мазги mu- lets
6	Мирочка-Miroč . . . . .	44	203	—	—	—
7	Мошњанска-Mosna . . . . .	37	399	—	—	—
8	Рудноглавска-Rudna Glava . . . . .	287	974	—	—	—
9	Танђанска-Tanda . . . . .	74	308	—	—	—
10	Топоничка-Toponica . . . . .	88	397	—	—	—
11	Црнајачка-Crnaјka . . . . .	90	533	—	—	—
	Варошке општине-Communes urbaines	157	743	—	—	—
	Сеоске општине-Communes rurales .	1.083	5.406	—	1	—
	<b>Свега-Total . . . . .</b>	<b>1.240</b>	<b>6.149</b>	<b>—</b>	<b>1</b>	<b>—</b>

**П р е г л е д п о с р е з о в и м а  
П о в а р о ш и м а**

1	Неготинска општина-Com. de Negotin	239	513	15	1	—
2	Брзопаланачки-Brza Palanka . . . . .	77	523	—	—	—
3	Ључки-Љуџ . . . . .	127	556	—	1	1
4	Поречки-Poreč . . . . .	157	743	—	—	—
	<b>Свега-Total . . . . .</b>	<b>600</b>	<b>2.335</b>	<b>15</b>	<b>2</b>	<b>1</b>

**П о с е л и м а**

1	Брзопаланачки-Brza Palanka . . . . .	640	5.298	—	2	—
2	Ључки-Љуџ . . . . .	1.488	6.022	9	6	12
3	Крајински-Krajina . . . . .	1.069	7.010	59	—	—
4	Неготински-Negotin . . . . .	1.433	8.863	2	2	—
5	Поречки-Poreč . . . . .	1.083	5.406	—	1	—
	<b>Свега-Total . . . . .</b>	<b>5.713</b>	<b>32.599</b>	<b>70</b>	<b>11</b>	<b>12</b>

**У о п ш т е**

1	Неготинска општина-Com. de Negotin	239	513	15	1	—
2	Брзопаланачки-Brza Palanka . . . . .	717	5.821	—	2	—
3	Ључки-Љуџ . . . . .	1.615	6.578	9	7	13
4	Крајински-Krajina . . . . .	1.069	7.010	59	—	—
5	Неготински-Negotin . . . . .	1.433	8.863	2	2	—
6	Поречки-Poreč . . . . .	1.240	6.149	—	1	—
	<b>Свега-Total . . . . .</b>	<b>6.313</b>	<b>34.934</b>	<b>85</b>	<b>13</b>	<b>13</b>

N O M B R E D E S								Red. broj-№ d'ordre
свиња porcs	оваца moutons	коза chèvres	све стоке у опште animaux de ferme en général	пернате живине volailles	кошница ruches d'abeilles			
					перзон. de djerson	обичних ordinaires	у опште en général	
174	1.176	242	1.839	494	—	54	54	6
160	1.368	1.146	3.110	441	5	8	13	7
573	5.498	4.345	11.677	2.188	—	358	358	8
150	2.866	271	3.669	808	—	70	70	9
152	1.579	1.328	3.544	756	—	76	76	10
190	3.362	1.431	5.606	1.177	1	81	82	11
719	1.185	823	3.627	2.774	45	178	223	
2.735	30.313	17.666	57.204	11.165	8	1.286	1.294	
<b>3.454</b>	<b>31.498</b>	<b>18.489</b>	<b>60.831</b>	<b>13.939</b>	<b>53</b>	<b>1.464</b>	<b>1.517</b>	

Tableau par arrondissements  
Par villes

288	64	6	1.126	4.201	199	54	253	1
199	1.351	1.807	3.957	1.201	—	17	17	2
953	1.527	1.163	4.328	3.289	50	15	65	3
719	1.185	823	3.627	2.774	45	178	223	4
<b>2.159</b>	<b>4.127</b>	<b>3.799</b>	<b>13.038</b>	<b>11.465</b>	<b>294</b>	<b>264</b>	<b>558</b>	

Par villages

2.615	28.525	6.555	43.635	19.444	24	609	633	1
4.181	14.040	5.662	31.420	18.150	42	148	190	2
3.858	43.390	1.016	56.402	27.326	28	978	1.006	3
6.293	29.068	1.172	46.833	57.541	168	731	899	4
2.735	30.313	17.666	57.204	11.165	8	1.286	1.294	5
<b>19.682</b>	<b>145.336</b>	<b>32.071</b>	<b>235.494</b>	<b>133.626</b>	<b>270</b>	<b>3.752</b>	<b>4.022</b>	

En général

288	64	6	1.126	4.201	199	54	253	1
2.814	29.876	8.362	47.592	20.645	24	626	650	2
5.134	15.567	6.825	35.748	21.439	92	163	255	3
3.858	43.390	1.016	56.402	27.326	28	978	1.006	4
6.293	29.068	1.172	46.833	57.541	168	731	899	5
3.454	31.498	18.489	60.831	13.939	53	1.464	1.517	6
<b>21.841</b>	<b>149.463</b>	<b>35.870</b>	<b>248.532</b>	<b>145.091</b>	<b>564</b>	<b>4.016</b>	<b>4.580</b>	



## VII — КРУШЕВАЧКИ ОКРУГ

Red. broj-№ d'ordre	ИМЕНА ОПШТИНА Noms des communes	Б Р О Ј				
		коња chevaux	говеда gros bétail	биво- ла buf- fles	мага- раца ânes	мазги mu- lets
	Крушевачка-Kruševac . . . . .	167	431	—	1	—
	<b>Свега-Total . . . . .</b>	<b>167</b>	<b>431</b>	<b>—</b>	<b>1</b>	<b>—</b>
<b>Ж у п с к и с р е з</b>						
1	Александровачка-Aleksandrovac . . . . .	76	1.548	—	—	—
2	Витковачка-Vitkovo . . . . .	7	445	2	—	—
3	Горњоступањска-Gornji Stupanj . . . . .	12	403	—	—	—
4	Доброљубачка-Dobroljubci . . . . .	23	591	—	—	—
5	Плешка-Pleš . . . . .	163	1.319	—	—	—
6	Плочка-Pluća . . . . .	180	852	—	—	—
7	Ратајска-Rataje . . . . .	25	1.188	2	—	—
8	Трнавачка-Trnavec . . . . .	33	1.000	—	—	—
	Варошке општине-Communes urbaines	76	1.548	—	—	—
	Сеоске општине-Communes rurales . . . . .	443	5.793	4	—	—
	<b>Свега-Total . . . . .</b>	<b>519</b>	<b>7.346</b>	<b>4</b>	<b>—</b>	<b>—</b>
<b>К о п а о н и ч к и с р е з</b>						
1	Бруска-Brus . . . . .	190	1.685	—	—	—
2	Влајковачка-Vlajkovci . . . . .	191	1.230	—	—	—
3	Дубачка-Dupci . . . . .	81	1.047	2	1	—
4	Златарска-Zlatari . . . . .	57	810	—	—	—
5	Криворечка-Kriva Reka . . . . .	129	552	—	—	—
6	Лепеначка-Lepenac . . . . .	122	1.088	—	—	—
7	Расинска-Rasina . . . . .	119	905	—	—	—
	Варошке општине-Communes urbaines	190	1.685	—	—	—
	Сеоске општине-Communes rurales . . . . .	699	5.632	2	1	—
	<b>Свега-Total . . . . .</b>	<b>889</b>	<b>7.317</b>	<b>2</b>	<b>1</b>	<b>—</b>
<b>Р а ж а њ с к и с р е з</b>						
1	Браљинска-Braļina . . . . .	29	503	—	—	—
2	Брачинска-Bračin . . . . .	101	686	—	—	—
3	Витошевачка-Vitoševac . . . . .	72	502	—	—	—
4	Лучинска-Lučina . . . . .	39	260	—	—	—
5	Подгорачка-Podgorac . . . . .	65	557	—	2	—
6	Појатска-Pojate . . . . .	33	227	—	—	—
7	Праскочка-Praskoč . . . . .	44	381	—	—	—
8	Ражањска-Ražanj . . . . .	89	572	—	5	—
9	Рујшка-Rujšte . . . . .	67	462	—	1	—

## VII — DÉPARTEMENT DE KRUSÉVAC

N O M B R E D E S								Red. broj-№ d'ordre
свиња porcs	оваца moutons	коза chèvres	све стоке у опште animaux de ferme en général	перпате живине volailles	кошница ruches d'abeilles			
					перзон. de djerson	обичних ordinaires	у опште en général	
1.484	973	52	3.108	7.128	16	71	87	
<b>1.484</b>	<b>973</b>	<b>52</b>	<b>3.108</b>	<b>7.128</b>	<b>16</b>	<b>71</b>	<b>87</b>	

## Arrondissement de Župa

1.550	5.306	171	8.651	8.560	22	293	315	1
440	1.319	5	2.218	3.205	—	84	84	2
410	1.253	2	2.080	2.081	1	42	43	3
347	1.176	69	2.206	2.788	—	78	78	4
692	3.941	598	6.713	2.421	—	288	288	5
195	3.338	317	4.882	1.151	—	93	93	6
860	3.080	23	5.178	6.526	—	111	111	7
741	2.793	195	4.762	6.641	—	59	59	8
1.550	5.306	171	8.651	8.560	22	293	315	
3.685	16.900	1.209	28.039	24.813	1	755	756	
<b>5.235</b>	<b>22.206</b>	<b>1.380</b>	<b>36.690</b>	<b>33.373</b>	<b>23</b>	<b>1.043</b>	<b>1.071</b>	

## Arrondissement de Kopaonik

1.570	6.585	1.099	11.129	5.264	—	473	473	1
679	5.736	653	8.489	1.236	—	197	197	2
1.064	2.445	974	5.614	3.076	—	150	150	3
803	2.042	643	4.355	3.237	—	77	77	4
80	2.926	171	3.858	355	—	34	34	5
753	3.192	646	5.801	2.988	1	188	189	6
427	3.700	458	5.609	1.843	—	115	115	7
1.570	6.585	1.099	11.129	5.264	—	473	473	
3.806	20.041	3.545	33.726	12.735	1	761	762	
<b>5.376</b>	<b>26.626</b>	<b>4.644</b>	<b>44.855</b>	<b>17.999</b>	<b>1</b>	<b>1.234</b>	<b>1.235</b>	

## Arrondissement de Ražanj

507	1.754	366	3.159	2.476	—	64	64	1
1.187	4.037	230	6.241	5.428	—	166	166	2
1.320	3.892	104	5.890	2.624	—	116	116	3
278	1.057	48	1.682	2.056	—	15	15	4
921	3.173	325	5.043	4.077	—	127	127	5
372	1.086	23	1.741	2.260	—	41	41	6
514	1.354	243	2.536	1.876	—	60	60	7
1.240	2.584	459	4.949	3.835	1	95	96	8
772	2.240	168	3.710	3.542	—	166	166	9

Ред. број-№ d'ordre	ИМЕНА ОПШТИНА Noms des communes	Б Р О Ј				
		коња chevaux	говеда gros bétail	биво- ла buf- fles	мага- раца ânes	мазги mu- lets
10	Скоричка-Skorica . . . . .	54	466	—	—	—
11	Смиловачка-Smilovac . . . . .	49	420	—	2	—
12	Сталаћска-Stalać . . . . .	32	522	—	—	—
13	Ђићевачка-Đićeovac . . . . .	98	763	—	—	—
14	Шеткарска-Šetka . . . . .	65	487	—	—	—
	Варошке општине-Communes urbaines	89	572	—	5	—
	Сеоске општине-Communes rurales .	748	6.236	—	5	—
	<b>Свега-Total . . . . .</b>	<b>837</b>	<b>6.808</b>	—	<b>10</b>	—
<b>Р а с и н с к и с р е з</b>						
1	Беловодска-Bela Voda . . . . .	27	465	—	—	—
2	Бивољска-Bivolje . . . . .	50	724	—	—	—
3	Браљинска-Braļina . . . . .	20	377	—	—	—
4	Великопиљеговачка-Veliki Šiljegovac	112	756	—	1	—
5	Витановачка-Vitanovac . . . . .	14	508	2	2	—
6	Гагловска-Gaglovo . . . . .	65	759	—	—	—
7	Гарска-Gare . . . . .	25	424	—	—	—
8	Глобдерска-Globoder . . . . .	83	1.494	—	—	—
9	Града Сталаћа-Stalać . . . . .	56	603	—	2	—
10	Дворанска-Dvorani . . . . .	40	649	10	—	—
11	Дединска-Dedina . . . . .	70	1.121	2	1	—
12	Доњоступањска-Donji Stupanj . . . . .	23	790	—	—	—
13	Ђуниска-Djunis . . . . .	39	680	—	—	—
14	Јасичка-Jasika . . . . .	31	630	—	1	—
15	Каонишка-Kaonik . . . . .	98	616	—	1	—
16	Кобиљска-Kobilje . . . . .	14	663	—	—	—
17	Коњушка-Konjuzi . . . . .	48	730	—	—	—
18	Кукљинска-Kukljin . . . . .	11	492	—	—	—
19	Купачка-Kurci . . . . .	39	1.067	—	3	—
20	Ломничка-Lomnica . . . . .	16	383	—	—	—
21	Маловрбничка-Mala Vrbnica . . . . .	22	595	—	—	—
22	Малоречка-Mala Reka . . . . .	22	392	—	—	—
23	Мешевачка Meševo . . . . .	15	551	—	—	—
24	Мрмошка-Mrmoš . . . . .	36	967	—	—	—
25	Падешка-Padež . . . . .	26	391	—	—	—
26	Паруновачка-Parunovac . . . . .	51	633	—	—	—
27	Пепељевачка-Pepeljevac . . . . .	43	927	—	—	—
28	Позлатска-Pozlata . . . . .	40	863	—	1	—
29	Рибарска-Ribari . . . . .	81	959	1	1	—
30	Степошка-Stepoš . . . . .	37	870	—	1	2
31	Трмчарска-Trmčari . . . . .	9	410	—	1	—
32	Читлучка-Čitluk . . . . .	7	401	—	—	—
33	Шаначка-Šanac . . . . .	15	331	—	—	—
34	Шашиловачка-Šašilovac . . . . .	23	654	—	1	—
	Варошке општине-Communes urbaines	—	—	—	—	—
	Сеоске општине-Communes rurales .	1.308	22.875	15	16	2
	<b>Свега-Total . . . . .</b>	<b>1.308</b>	<b>22.875</b>	<b>15</b>	<b>16</b>	<b>2</b>



N O M B R E D E S								Ред. број - № d'ordre
свиња porcs	оваца moutons	коза chèvres	све стоке у опште animaux de ferme en général	пернате живине volailles	кошница ruches d' abeilles			
					перзон. de djerson	обичних ordinaires	у опште en général	
663	2.776	755	4.714	1.781	—	97	97	10
692	2.859	73	4.095	1.794	—	47	47	11
537	2.036	18	3.145	3.562	3	29	32	12
1.200	3.222	217	5.500	8.036	5	73	78	13
821	2.780	426	4.579	2.703	—	54	54	14
1.240	2.584	459	4.949	3.835	1	95	96	
9.784	32.266	2.996	52.035	42.215	8	1.055	1.063	
<b>11.024</b>	<b>34.850</b>	<b>3.455</b>	<b>56.984</b>	<b>46.050</b>	<b>9</b>	<b>1.150</b>	<b>1.159</b>	

### Arrondissement de Rasina

467	1.144	4	2.107	4.302	—	31	31	1
230	217	—	1.221	2.981	2	14	16	2
489	1.607	1.104	3.597	1.728	—	58	58	3
1.210	2.728	190	4.997	4.567	1	87	88	4
428	1.246	313	2.513	2.317	15	89	104	5
1.090	2.402	420	4.736	3.711	—	132	132	6
183	458	13	1.103	1.730	—	55	55	7
726	1.559	—	3.862	6.374	—	135	135	8
270	1.922	229	3.082	3.309	—	27	27	9
1.334	1.844	173	4.050	2.751	12	102	114	10
554	2.984	546	5.278	5.130	10	77	87	11
490	1.935	—	3.238	4.901	—	53	53	12
1.028	1.067	385	3.199	1.513	5	16	21	13
603	1.464	101	2.830	4.705	3	34	37	14
769	2.446	23	3.953	3.747	—	81	81	15
432	1.193	18	2.320	2.257	—	126	126	16
890	2.261	17	3.946	6.796	—	80	80	17
633	1.304	3	2.443	3.731	—	28	28	18
1.138	2.555	539	5.341	5.593	40	103	143	19
410	851	150	1.810	1.740	70	69	139	20
219	361	—	1.197	2.365	—	51	51	21
995	1.619	506	3.534	1.226	—	110	110	22
273	835	—	1.674	2.194	—	60	60	23
519	1.172	—	2.694	4.855	6	110	116	24
350	951	92	1.810	2.495	—	17	17	25
482	838	16	2.020	3.041	2	55	57	26
552	1.089	—	2.611	3.797	18	44	62	27
1.312	2.229	115	4.560	4.178	64	178	242	28
1.645	3.852	1.242	7.781	4.102	3	218	221	29
652	1.063	139	2.764	3.783	14	147	161	30
381	1.121	209	2.131	2.041	—	83	83	31
244	291	2	945	2.106	—	35	35	32
151	624	126	1.247	2.524	—	8	8	33
775	1.911	102	3.466	4.513	—	95	95	34
—	—	—	—	—	—	—	—	—
21.924	51.143	6.777	104.060	117.103	265	2.608	2.873	
<b>21.924</b>	<b>51.143</b>	<b>6.777</b>	<b>104.060</b>	<b>117.103</b>	<b>265</b>	<b>2.608</b>	<b>2.873</b>	

Red. broj-№ d'ordre	ИМЕНА ОПШТИНА Noms des communes	Б Р О Ј				
		коња chevaux	говеда gros bétail	биво- ла buf- fles	мага- раца ânes	мазги mu- lets
<b>Т р с т е н и ч к и с р е з</b>						
1	Брезовичка-Brezovica . . . . .	15	414	—	—	—
2	Великодреновска-Velika Drenova . .	65	1.482	—	—	—
3	Велућска-Veluče . . . . .	19	464	—	—	—
4	Врњачка-Vrnjci . . . . .	72	1.008	—	3	—
5	Дубљанска-Dublje . . . . .	33	661	—	1	—
6	Јасиковачка-Jasikovica . . . . .	27	622	—	—	—
7	Љубостинска-Ljubostinja . . . . .	72	1.295	—	1	—
8	Малосугубинска-Mala Sugubina . .	52	586	—	—	—
9	Медвеђска-Medvedja . . . . .	49	898	—	—	—
10	Милутовачка-Milutovac . . . . .	75	956	—	—	—
11	Новоселска-Novo Selo . . . . .	188	2.320	—	1	—
12	Омашничка-Omašnica . . . . .	36	835	—	—	—
13	Опачка-Odžaci . . . . .	34	865	—	—	—
14	Почековачка-Počekovina . . . . .	34	885	—	—	—
15	Рајиначка-Rajinac . . . . .	9	319	—	—	—
16	Станишиначка-Stanišinci . . . . .	60	428	—	—	—
17	Стопањска-Stopanja . . . . .	32	717	—	—	—
18	Трстеничка-Trstenik . . . . .	91	607	—	2	2
	Варошке општине-Communes urbaines	91	607	—	2	2
	Сеоске општине-Communes rurales .	872	14.755	—	6	—
	<b>Свега-Total . . . . .</b>	<b>963</b>	<b>15.362</b>	—	<b>8</b>	<b>2</b>
<b>П р е г л е д п о с р е з о в и м а</b>						
<b>Н о в а р о ш и м а</b>						
1	Крушевачка општ.-Com. de Kruševac	167	431	—	1	—
2	Жупски-Župa . . . . .	76	1.548	—	—	—
3	Копачички-Кораоник . . . . .	190	1.685	—	—	—
4	Ражањски-Ražanj . . . . .	89	572	—	5	—
5	Трстенички-Trstenik . . . . .	91	607	—	2	2
	<b>Свега-Total . . . . .</b>	<b>613</b>	<b>4.843</b>	—	<b>8</b>	<b>2</b>
<b>П о с е л и м а</b>						
1	Жупски-Župa . . . . .	443	5.798	4	—	—
2	Копачички-Кораоник . . . . .	699	5.632	2	1	—
3	Ражањски-Ražanj . . . . .	748	6.236	—	5	—
4	Расински-Rasina . . . . .	1.308	22.875	15	16	2
5	Трстенички-Trstenik . . . . .	872	14.755	—	6	—
	<b>Свега-Total . . . . .</b>	<b>4.070</b>	<b>55.296</b>	<b>21</b>	<b>28</b>	<b>2</b>

N O M B R E D E S								Ред. број-у д'ordre
свиња porcs	оваца moutons	коза chèvres	све стоке у опште animaux de ferme en général	пернате живине volailles	кошница ruches d'abeilles			
					берзон. de djerson	обичних ordinaires	у опште en général	

### Arrondissement de Trstenik

313	1.096	195	2.033	1.035	—	20	20	1
2.083	1.897	—	5.527	11.823	5	77	82	2
493	1.723	84	2.783	2.343	—	74	74	3
558	1.075	190	2.906	2.879	—	92	92	4
524	706	57	1.982	1.781	—	58	58	5
618	1.863	66	3.196	3.862	14	55	69	6
1.319	3.356	259	6.302	6.072	8	210	218	7
575	1.932	105	3.250	4.253	—	134	134	8
906	1.651	—	3.504	7.484	1	69	70	9
1.103	2.642	—	4.776	8,944	1	104	105	10
1.156	3.325	190	7.180	5.743	13	218	231	11
551	1.812	2	3.236	4.577	4	68	72	12
516	1.274	15	2.704	3.202	1	58	59	13
610	1.103	—	2.632	4.463	—	126	126	14
310	1.595	353	2.586	1.202	4	70	74	15
324	1.576	410	2.798	531	—	25	25	16
430	181	—	1.360	3.475	2	50	52	17
608	700	62	2.072	3.990	6	53	59	18
608	700	62	2.072	3.990	6	53	59	
12.389	28.807	1.926	58.755	73.669	53	1.508	1.561	
<b>12.997</b>	<b>29.507</b>	<b>1.988</b>	<b>60.827</b>	<b>77.659</b>	<b>59</b>	<b>1.561</b>	<b>1.620</b>	

### Tableau par arrondissements

#### Par villes

1.484	973	52	3.108	7.128	16	71	87	1
1.550	5.306	171	8.651	8.560	22	293	315	2
1.570	6.583	1.099	11.129	5.264	—	473	473	3
1.240	2.584	459	4.949	3.835	1	95	96	4
608	700	62	2.072	3.990	6	53	59	5
<b>6.452</b>	<b>16.148</b>	<b>1.843</b>	<b>29.909</b>	<b>28.777</b>	<b>45</b>	<b>985</b>	<b>1.030</b>	

#### Par villages

3.685	16.900	1.209	28.039	24.813	1	755	756	1
3.806	20.041	3.545	33.726	12.735	1	761	762	2
9.784	32.266	2.996	52.035	42.215	8	1.055	1.063	3
21.924	51.143	6.777	104.060	117.103	265	2.608	2.873	4
12.389	28.807	1.926	58.755	73.669	53	1.508	1.561	5
<b>51.588</b>	<b>149.157</b>	<b>16.453</b>	<b>276.615</b>	<b>270.535</b>	<b>328</b>	<b>6.687</b>	<b>7.015</b>	



Ред. број-№ d'ordre	СРЕЗОВИ Arrondissements	Б Р О Ј				
		коња chevaux	говеда gros bétail	биво- ла buf- fles	мага- раца ânes	мазги mu- lets
<b>У о п ш т е</b>						
1	Крушевачка општ.-Com. de Kruševac	167	431	—	1	—
2	Жушки-Župa . . . . .	519	7.346	4	—	—
3	Конанички-Конаоник . . . . .	889	7.317	2	1	—
4	Ражањски-Ražanj . . . . .	837	6.808	—	10	—
5	Расински-Rasina . . . . .	1.308	22.875	15	16	2
6	Трстенички-Trstenik . . . . .	963	15.362	—	8	2
	<b>Свега-Total . . . . .</b>	<b>4.683</b>	<b>60.139</b>	<b>21</b>	<b>36</b>	<b>4</b>

## VIII — МОРАВСКИ ОКРУГ

Ред. број-№ d'ordre	ИМЕНА ОПШТИНА Noms des communes	Б Р О Ј				
		коња chevaux	говеда gros bétail	биво- ла buf- fles	мага- раца ânes	мазги mu- lets
	Ђупријска-Ђуприја . . . . .	674	828	2	1	1
	<b>Свега-Total . . . . .</b>	<b>674</b>	<b>828</b>	<b>2</b>	<b>1</b>	<b>1</b>

## Белички срез

1	Багрданска-Bagrdan . . . . .	54	484	—	1	—
2	Беличка-Belica . . . . .	52	606	—	—	—
3	Буковчанска-Bukovče . . . . .	21	221	—	—	—
4	Бунарска-Bunar . . . . .	40	367	—	—	—
5	Винорачка-Vinogača . . . . .	12	210	—	—	—
6	Врановачка-Vranovac . . . . .	35	377	—	—	—
7	Главиначка-Glavinas . . . . .	51	442	—	—	—
8	Горњоштицљанска-Gornje Štiplje . . . . .	11	135	—	—	—
9	Деонишка-Deonica . . . . .	67	825	—	—	—
10	Драгоцветска-Dragocvet . . . . .	108	873	—	—	—
11	Драгошевачка-Dragoševac . . . . .	39	302	—	—	—
12	Јагодинска-Jagodina . . . . .	139	570	—	1	1
13	Јовачка-Jovac . . . . .	66	602	—	—	—
14	Ланишка-Lanište . . . . .	65	550	—	—	—
15	Ловачка-Lovci . . . . .	32	225	—	—	—
16	Лоћичка-Loćika . . . . .	32	487	—	—	—
17	Мајурска-Majur . . . . .	32	338	—	—	—
18	Мијатовачка-Mijatovac . . . . .	65	361	—	—	—
19	Милошевска-Miloševac . . . . .	57	414	—	—	—
20	Пањевачка-Panjevac . . . . .	37	356	—	—	—

N O M B R E D E S								Ред. број-№ d'ordre
свиња porcs	оваца moutons	коза chèvres	све стоке у опште animaux de ferme en général	перпате живине volailles	КОШНИЦА ruches d'abeilles			
					ђерзон. de djerson	обичних ordinaires	у опште en général	
<b>E n g é n é r a l</b>								
1.484	973	52	<b>3.108</b>	7.128	16	71	<b>87</b>	1
5.235	22.206	1.380	<b>36.690</b>	33.373	23	1.048	<b>1.071</b>	2
5.376	26.626	4.644	<b>44.855</b>	17.999	1	1.234	<b>1.235</b>	3
11.024	34.850	3.455	<b>56.984</b>	46.050	9	1.150	<b>1.159</b>	4
21.924	51.143	6.777	<b>104.060</b>	117.103	265	2.608	<b>2.873</b>	5
12.997	29.507	1.988	<b>60.827</b>	77.659	59	1.561	<b>1.620</b>	6
<b>58.040</b>	<b>165.305</b>	<b>18.296</b>	<b>306.524</b>	<b>299.312</b>	<b>373</b>	<b>7.672</b>	<b>8.045</b>	

### VIII — DÉPARTEMENT DE MORAYA

N O M B R E D E S								Ред. број-№ d'ordre
свиња porcs	оваца moutons	коза chèvres	све стоке у опште animaux de ferme en général	перпате живино volailles	КОШНИЦА ruches d'abeilles			
					ђерзон. de djerson	обичних ordinaires	у опште en général	
1.293	3.141	11	<b>5.951</b>	8.421	68	46	<b>114</b>	
<b>1.293</b>	<b>3.141</b>	<b>11</b>	<b>5.951</b>	<b>8.421</b>	<b>68</b>	<b>46</b>	<b>114</b>	

#### Arrondissement de Belica

672	1.123	60	<b>2.394</b>	5.168	1	55	<b>56</b>	1
695	2.809	258	<b>4.420</b>	5.066	—	71	<b>71</b>	2
138	253	—	<b>633</b>	1.044	—	17	<b>17</b>	3
387	1.443	28	<b>2.265</b>	2.580	—	57	<b>57</b>	4
208	589	—	<b>1.019</b>	1.317	—	26	<b>26</b>	5
484	2.220	112	<b>3.228</b>	3.268	—	57	<b>57</b>	6
480	1.232	545	<b>2.750</b>	2.035	—	29	<b>29</b>	7
148	453	138	<b>885</b>	1.086	—	—	<b>—</b>	8
944	2.833	203	<b>4.871</b>	5.444	—	84	<b>84</b>	9
868	2.109	45	<b>4.003</b>	4.096	35	111	<b>146</b>	10
347	972	161	<b>1.821</b>	2.077	—	34	<b>34</b>	11
1.338	289	8	<b>2.346</b>	6.597	60	64	<b>124</b>	12
1.317	1.480	412	<b>3.877</b>	3.946	—	49	<b>49</b>	13
562	784	50	<b>2.011</b>	3.306	—	48	<b>48</b>	14
233	821	131	<b>1.442</b>	2.064	—	62	<b>62</b>	15
636	2.086	148	<b>3.389</b>	4.014	—	35	<b>35</b>	16
325	1.126	14	<b>1.835</b>	2.470	—	17	<b>17</b>	17
382	1.233	—	<b>2.041</b>	2.593	—	14	<b>14</b>	18
599	1.001	75	<b>2.146</b>	5.121	2	51	<b>53</b>	19
456	903	—	<b>1.752</b>	2.510	—	36	<b>36</b>	20

Ред. број-À l'ordre	ИМЕНА ОПШТИНА Noms des communes	Б Р О Ј				
		коња chevaux	говеда gros bétail	биво- ла buf- fles	мага- раца ânes	мазги mu- lets
21	Праћинска-Pracina . . . . .	65	505	—	—	—
22	Рибарска-Ribare . . . . .	74	618	—	—	—
23	Трешњевичка-Trešnjevica . . . . .	33	285	—	—	—
24	Шантаровачка-Šantarovac . . . . .	23	244	—	—	—
	Варошке општине-Communes urbaines	193	1.054	—	2	1
	Сеоске општине-Communes rurales .	1.017	9.343	—	—	—
	<b>Свега-Total . . . . .</b>	<b>1.210</b>	<b>10.397</b>	—	<b>2</b>	<b>1</b>

## Деспотовачки срез

1	Белјајачка-Beljaјka . . . . .	48	212	—	1	—
2	Богавска-Bogava . . . . .	27	173	—	—	—
3	Брестовачка-Brestovo . . . . .	30	163	—	—	—
4	Буковачка-Bukovac . . . . .	23	218	—	—	—
5	Беликопоповићска-Veliki Popović .	65	318	—	—	—
6	Виринска-Virina . . . . .	57	291	—	—	—
7	Витаначка-Vitanci . . . . .	42	203	—	—	—
8	Глоговачка-Glogovac . . . . .	85	687	—	—	—
9	Грабовичка-Grabovica . . . . .	35	275	—	—	—
10	Деспотовачка-Despotovac . . . . .	85	269	—	4	—
11	Дубочка-Duboka . . . . .	61	421	—	—	—
12	Жидиљска-Židilje . . . . .	93	430	—	34	—
13	Исаковачка-Isakovo . . . . .	87	344	—	—	—
14	Језерска-Jezero . . . . .	69	464	—	14	—
15	Ломничка-Lomnica . . . . .	17	319	—	—	—
16	Медвеђска-Medvedja . . . . .	56	321	—	—	—
17	Миливска-Miliva . . . . .	20	275	—	—	—
18	Пањевачка-Panјevac . . . . .	46	431	—	1	—
19	Плажанска-Plažane . . . . .	24	382	—	5	—
20	Ресавичка-Resavica . . . . .	40	241	—	9	—
21	Стењевачка-Stenјevac . . . . .	39	390	—	1	—
22	Стрмостенска-Strmosten . . . . .	116	636	—	30	5
23	Трућевачка-Tručevac . . . . .	53	292	—	1	—
	Варошке општине-Communes urbaines	150	587	—	4	—
	Сеоске општине-Communes rurales .	1.068	7.168	—	96	5
	<b>Свега-Total . . . . .</b>	<b>1.218</b>	<b>7.755</b>	—	<b>100</b>	<b>5</b>

## Левачки срез

1	Белушићска-Belušić . . . . .	22	367	—	—	—
2	Великокрушевичка-Velika Kruševica	22	310	—	—	—
3	Великопчеличка-Velika Pčelica . . .	104	1.114	—	—	—
4	Горњосабаначка-Gornja Sabanta . .	44	420	—	—	—
5	Драговска-Dragovo . . . . .	89	919	—	—	—
6	Жупањевачка-Županјevac . . . . .	94	992	—	1	—
7	Опарићска-Oparić . . . . .	46	593	—	—	—
8	Пољанска-Polјna . . . . .	47	772	—	—	—



N O M B R E D E S								Red broj-№ d'ordre
свиња porcs	оваца moutons	коза chèvres	све стокe у опште animaux de ferme en général	пернате живине volailles	КОШНИЦА ruches d'abeilles			
					берзон. de djerson	обичних ordinaires	у опште en général	
568	1.131	—	2.269	3.032	—	43	43	21
621	1.030	—	2.343	3.637	9	62	71	22
555	631	221	1.725	1.712	—	3	3	23
260	786	2	1.315	2.049	—	22	22	24
2.010	1.412	68	4.740	11.765	61	119	180	
11.212	27.925	2.543	52.040	64.467	46	928	974	
<b>13.222</b>	<b>29.337</b>	<b>2.611</b>	<b>56.780</b>	<b>76.232</b>	<b>107</b>	<b>1.047</b>	<b>1.154</b>	

## Arrondissement de Despotovac

413	1.106	16	1.796	923	—	10	10	1
328	893	—	1.421	1.446	—	52	52	2
388	819	1	1.401	1.715	—	7	7	3
220	1.315	399	2.175	1.390	—	82	82	4
889	1.299	—	2.571	3.203	1	53	54	5
458	1.604	6	2.416	1.485	—	25	25	6
488	1.586	—	2.319	1.646	14	83	97	7
788	1.820	—	3.380	5.782	2	107	109	8
331	1.956	13	2.610	2.549	—	188	188	9
1.969	2.739	73	5.139	3.433	9	122	131	10
499	1.152	26	2.159	4.636	—	44	44	11
327	4.185	700	5.769	691	—	171	171	12
342	1.909	17	2.699	1.894	—	47	47	13
570	3.608	187	4.912	1.404	—	35	35	14
125	2.886	212	3.559	582	—	35	35	15
778	1.551	2	2.708	4.381	—	66	66	16
487	1.893	119	2.794	1.921	—	48	48	17
477	3.727	447	5.129	1.660	—	128	128	18
527	2.265	57	3.260	2.284	—	98	98	19
302	1.207	224	3.023	1.305	—	41	41	20
1.028	4.262	785	6.505	2.175	—	119	119	21
565	9.027	3.304	13.683	2.697	—	364	364	22
666	2.007	19	3.038	3.478	—	57	57	23
2.858	4.038	73	7.710	6.636	10	175	185	
10.107	51.778	6.534	76.756	46.044	16	1.807	1.823	
<b>12.965</b>	<b>55.816</b>	<b>6.607</b>	<b>84.466</b>	<b>52.680</b>	<b>26</b>	<b>1.982</b>	<b>2.008</b>	

## Arrondissement de Levač

612	1.047	74	2.122	4.572	1	35	36	1
591	1.553	250	2.726	3.487	—	31	31	2
1.397	3.830	395	6.840	5.528	—	277	277	3
370	1.252	37	2.123	2.531	—	94	94	4
1.441	3.238	112	5.799	7.793	1	115	116	5
986	4.652	756	7.481	6.560	2	298	300	6
1.216	1.746	61	3.662	5.891	9	58	67	7
889	2.474	—	4.182	8.031	1	33	34	8

Ред. број-№ d'ordre	ИМЕНА ОПШТИНА Noms des communes	Б Р О Ј				
		коња chevaux	говеда gros bétail	биво- ла buf- fles	мага- раца ânes	мазги mu- lets
9	Превешка-Prevešt . . . . .	105	954	—	1	—
10	Ратковићска-Ratković . . . . .	57	487	—	—	—
11	Рековачка-Rekovac . . . . .	54	664	—	—	—
12	Риљачка-Riljac . . . . .	21	260	—	—	—
13	Секуричка-Sekurič . . . . .	52	484	—	—	—
14	Слатинска-Slatina . . . . .	60	448	—	—	—
15	Течићска-Tečić . . . . .	63	832	—	1	—
16	Цикотска-Cikote . . . . .	25	371	—	—	—
	Варошке општине-Communes urbaines	54	664	—	—	—
	Сеоске општине-Communes rurales .	851	9.323	—	3	—
	<b>Свега-Total . . . . .</b>	<b>905</b>	<b>9.987</b>	—	<b>3</b>	—

## П а р а љ и н с к и с р е з

1	Батиначка-Batinac . . . . .	93	243	—	—	—
2	Бигреничка-Bigrenica . . . . .	208	984	—	37	3
3	Бошњанска-Bošnjane . . . . .	46	303	—	—	—
4	Буљанска-Buljane . . . . .	155	1.190	—	21	4
5	Бусиловачка-Busilovac . . . . .	74	536	—	—	—
6	Влашка-Vlaška . . . . .	35	154	—	—	—
7	Главичка-Glavica . . . . .	46	469	—	—	—
8	Горњомутничка-Gornja Mutnica . . . . .	112	951	—	26	—
9	Доњовидовска-Donje Vidovo . . . . .	46	469	—	—	—
10	Доњомутничка-Donja Mutnica . . . . .	57	649	—	—	—
11	Дреновачка-Drenovac . . . . .	64	367	—	—	—
12	Иванковачка-Ivanovac . . . . .	71	237	—	—	—
13	Изворска-Izvor . . . . .	63	654	—	2	—
14	Крушарска-Krušar . . . . .	60	534	—	—	—
15	Мириловачка-Mirilovac . . . . .	45	357	—	—	—
16	Параћинска-Paraćin . . . . .	358	585	—	3	—
17	Планска-Plana . . . . .	37	478	—	—	—
18	Сењска-Senje . . . . .	129	631	—	9	10
19	Сикиричка-Sikirica . . . . .	101	586	—	—	—
20	Стришка-Striža . . . . .	84	355	—	—	—
21	Стубичка-Stubica . . . . .	87	512	—	19	—
22	Супска-Supska . . . . .	69	338	—	—	—
23	Чепурска-Čepuri . . . . .	37	540	—	—	—
	Варошке општине-Communes urbaines	358	585	—	3	—
	Сеоске општине-Communes rurales .	1.719	11.537	—	114	17
	<b>Свега-Total . . . . .</b>	<b>2.077</b>	<b>12.122</b>	—	<b>117</b>	<b>17</b>

## Р е с а в с к и с р е з

1	Бобовска-Bobovo . . . . .	81	541	—	—	—
2	Бресјанска-Bresje . . . . .	25	148	—	—	—
3	Витежевачка-Viteževo . . . . .	80	419	—	—	—
4	Војштанска-Vojška . . . . .	60	336	—	—	—

N O M B R E D E S								Red. broj.-№ d'ordre
свиња porcs	оваца moutons	коза chèvres	све стоке у опште animaux de ferme en général	пернате живине volailles	КОШНИЦА ruches d'abeilles			
					ђерзон. de djerson	обичних ordinaires	у опште en général	
1.318	3.411	371	<b>6.160</b>	6.342	16	233	<b>249</b>	9
616	1.273	5	<b>2.438</b>	3.931	—	85	<b>85</b>	10
830	2.013	272	<b>3.833</b>	6.114	—	51	<b>51</b>	11
542	1.162	45	<b>2.030</b>	2.452	1	41	<b>42</b>	12
1.049	2.669	364	<b>4.618</b>	4.892	—	81	<b>81</b>	13
729	2.519	266	<b>4.022</b>	3.669	2	89	<b>91</b>	14
1.075	3.286	47	<b>5.304</b>	6.742	—	68	<b>68</b>	15
733	1.468	47	<b>2.644</b>	2.477	—	90	<b>90</b>	16
830	2.013	272	<b>3.833</b>	6.114	—	51	<b>51</b>	
13.564	35.580	2.830	<b>62.151</b>	74.898	33	1.628	<b>1.661</b>	
<b>14.394</b>	<b>37.593</b>	<b>3.102</b>	<b>65.984</b>	<b>81.012</b>	<b>33</b>	<b>1.679</b>	<b>1.712</b>	

## A r r o n d i s s e m e n t d e P a r a ć i n

207	1.778	41	<b>2.362</b>	1.603	—	25	<b>25</b>	1
951	7.700	815	<b>10.698</b>	3.898	—	160	<b>160</b>	2
495	1.290	1	<b>2.135</b>	2.002	—	32	<b>32</b>	3
939	5.896	1.858	<b>10.063</b>	3.639	28	186	<b>214</b>	4
970	3.348	59	<b>4.987</b>	4.456	—	94	<b>94</b>	5
82	742	10	<b>1.023</b>	1.036	—	7	<b>7</b>	6
402	2.437	—	<b>3.354</b>	3.398	4	26	<b>30</b>	7
417	4.219	1.090	<b>6.815</b>	1.878	2	92	<b>94</b>	8
402	2.437	—	<b>3.354</b>	3.398	4	26	<b>30</b>	9
841	2.398	70	<b>4.015</b>	3.806	1	69	<b>70</b>	10
601	2.039	45	<b>3.116</b>	5.652	—	52	<b>52</b>	11
668	1.407	39	<b>2.422</b>	1.699	—	22	<b>22</b>	12
515	2.479	1.596	<b>5.309</b>	1.893	—	78	<b>78</b>	13
705	1.430	2	<b>2.731</b>	3.519	—	30	<b>30</b>	14
497	1.476	—	<b>2.375</b>	2.255	—	46	<b>46</b>	15
1.728	2.347	81	<b>5.102</b>	7.362	68	95	<b>163</b>	16
331	2.199	85	<b>3.130</b>	2.612	—	102	<b>102</b>	17
1.114	3.124	1.020	<b>6.037</b>	2.005	8	32	<b>40</b>	18
974	2.889	3	<b>4.553</b>	5.931	11	109	<b>120</b>	19
409	2.296	8	<b>3.152</b>	2.968	5	7	<b>12</b>	20
691	3.406	677	<b>5.392</b>	1.932	1	26	<b>27</b>	21
372	1.381	42	<b>2.202</b>	2.004	—	18	<b>18</b>	22
640	1.962	—	<b>3.179</b>	2.786	—	28	<b>28</b>	23
1.728	2.347	81	<b>5.102</b>	7.362	68	95	<b>163</b>	
13.223	58.333	7.461	<b>92.404</b>	64.370	64	1.267	<b>1.331</b>	
<b>14.951</b>	<b>60.680</b>	<b>7.542</b>	<b>97.506</b>	<b>71.732</b>	<b>132</b>	<b>1.362</b>	<b>1.494</b>	

## A r r o n d i s s e m e n t d e R e s a v a

647	1.787	—	<b>3.056</b>	4.769	—	111	<b>111</b>	1
243	604	8	<b>1.028</b>	1.510	14	16	<b>30</b>	2
583	1.254	1	<b>2.337</b>	3.291	—	99	<b>99</b>	3
704	1.244	21	<b>2.365</b>	5.448	3	57	<b>60</b>	4



Red. broj-№ d'ordre	ИМЕНА ОПШТИНА Noms des communes	Б Р О Ј				
		коња chevaux	говеда gros bétail	биво- ла buf- fles	мага- рада ânes	мазги mu- lets
5	Гладњанска-Gladna . . . . .	35	169	—	—	—
6	Гложанска-Gložane . . . . .	65	402	—	—	—
7	Грабовачка-Grabovac . . . . .	72	318	—	—	—
8	Дубљанска-Dublje . . . . .	52	322	—	—	—
9	Дубничка-Dubnica . . . . .	54	237	—	—	—
10	Ђуриначка-Djurinac . . . . .	18	156	—	—	—
11	Јасеновачка-Jasenovo . . . . .	55	476	—	—	—
12	Купиновачка-Kurinovac . . . . .	22	157	—	—	—
13	Лукавичка-Lukavica . . . . .	23	163	—	—	—
14	Мачевачка-Mačevac . . . . .	12	136	—	—	—
15	Проштиначка-Proštinac . . . . .	13	89	—	—	—
16	Радошинска-Radošin . . . . .	19	187	—	—	—
17	Рајкиначка-Rajkinac . . . . .	23	193	—	—	—
18	Роаначка-Roanda . . . . .	30	215	—	—	—
19	Роћевачка-Ročevac . . . . .	27	194	—	—	—
20	Свилајиначка-Svilajinac . . . . .	230	672	—	—	—
21	Седларска-Sedlare . . . . .	41	245	—	—	—
22	Суботичка-Subotica . . . . .	33	264	—	—	—
23	Троноvsка-Tronođe . . . . .	67	360	—	—	—
24	Црквеначка-Crkvenac . . . . .	43	274	—	—	—
	Варошке општине-Communes urbaines	230	672	—	—	—
	Сеоске општине-Communes rurales .	955	6.001	—	—	—
	<b>Свега-Total . . . . .</b>	<b>1.185</b>	<b>6.673</b>	—	—	—

## Т е м н и њ с к и с р е з

1	Бачинска-Bačina . . . . .	133	937	—	2	2
2	Вошњанска-Вошњане . . . . .	33	541	—	—	—
3	Варваринска-Varvarin . . . . .	14	50	—	—	—
4	Варваринска-Varvarin . . . . .	76	530	—	1	—
5	Доњокрчинска-Donji Krčin . . . . .	72	839	—	2	—
6	Залоговачка-Zalogovac . . . . .	47	647	—	—	—
7	Избеничка-Izbenica . . . . .	17	213	—	—	—
8	Катунска-Katun . . . . .	82	619	—	—	—
9	Маскарска-Maskar . . . . .	28	216	—	—	—
10	Обрешка-Obrež . . . . .	65	814	—	—	—
11	Поточка-Potočac . . . . .	14	169	—	—	—
12	Рашевичка-Raševica . . . . .	23	303	—	—	—
13	Својновска-Svojnovo . . . . .	22	323	—	—	—
	Варошке општине-Communes urbaines	14	50	—	—	—
	Сеоске општине-Communes rurales .	612	6.151	—	5	2
	<b>Свега-Total . . . . .</b>	<b>626</b>	<b>6.201</b>	—	<b>5</b>	<b>2</b>

## П р е г л е д п о с р е з о в и м а

## П о в а р о ш и м а

1	Ђуријска општина-Com. de Đurija	674	828	2	1	1
2	Белички-Belica . . . . .	193	1.054	—	2	1

N O M B R E D E S								Ред. број-№ d'ordre
свиња porcs	оваца moutons	коза chèvres	све стоке у опште animaux de ferme en général	пернате живине volailles	КОШНИЦА ruches d'abeilles			
					ћерзон. de djerson	обичних ordinaires	у опште en général	
175	525	3	907	741	—	41	41	5
1.087	1.648	22	3.224	6.869	10	57	67	6
718	1.250	1	2.359	6.559	—	69	69	7
615	1.904	—	2.893	6.475	—	38	38	8
367	1.047	27	1.732	2.808	—	70	70	9
114	753	1	1.042	1.445	—	78	78	10
520	1.367	2	2.420	4.263	—	115	115	11
225	670	—	1.074	1.865	—	73	73	12
182	193	5	566	1.776	—	40	40	13
81	474	50	753	1.036	—	38	38	14
233	265	1	601	1.361	—	16	16	15
279	1.213	60	1.758	2.038	—	51	51	16
344	839	5	1.409	2.578	—	35	35	17
464	1.405	—	2.114	1.765	—	62	62	18
406	732	9	1.368	2.306	—	33	33	19
2.426	1.083	65	4.476	11.955	104	103	207	20
672	808	7	1.773	3.821	7	74	81	21
227	955	3	1.482	2.367	—	69	69	22
491	1.453	4	2.375	4.291	14	115	129	23
566	1.445	9	2.337	5.888	—	32	32	24
2.426	1.083	65	4.476	11.955	104	103	207	
9.943	23.835	239	40.973	75.270	48	1.339	1.437	
<b>12.369</b>	<b>24.918</b>	<b>304</b>	<b>45.449</b>	<b>87.225</b>	<b>152</b>	<b>1.492</b>	<b>1.644</b>	

## A r r o n d i s s e m e n t d e T e m n i ć

2.873	3.883	975	8.805	9.739	8	176	184	1
598	1.369	133	2.674	4.408	—	32	32	2
233	32	3	332	993	—	1	1	3
1.548	1.446	38	3.639	5.447	31	28	59	4
1.532	2.954	222	5.621	8.683	—	107	107	5
718	1.756	144	3.312	5.216	29	72	101	6
217	658	177	1.282	1.688	—	44	44	7
1.269	1.888	7	3.865	7.456	—	61	61	8
250	536	3	1.033	2.005	—	27	27	9
1.046	2.127	66	4.118	6.278	—	43	43	10
389	923	10	1.505	2.040	—	13	13	11
473	3.404	166	4.369	9.897	—	20	20	12
534	1.111	170	2.160	2.369	3	29	32	13
233	32	3	332	993	—	1	1	
11.447	22.055	2.111	42.383	65.226	71	652	723	
<b>11.680</b>	<b>22.087</b>	<b>2.114</b>	<b>42.715</b>	<b>66.219</b>	<b>71</b>	<b>653</b>	<b>724</b>	

T a b l e a u p a r a r r o n d i s s e m e n t s  
P a r v i l l e s

1.293	3.141	11	5.951	8.421	68	46	114	1
2.010	1.412	68	4.740	11.765	61	119	180	2

Ред. број-№ d'ordre	СРЕЗОВИ Arrondissements	Б Р О Ј				
		коња chevaux	говеда gros bétail	биво- ла buf- fles	мага- раца ânes	мазги mu- lets
3	Деспотовачки-Despotovac . . . . .	150	587	—	4	—
4	Левачки-Levač . . . . .	54	664	—	—	—
5	Параћински-Paraćin . . . . .	358	585	—	3	—
6	Ресавски-Resava . . . . .	230	672	—	—	—
7	Темнићски-Temnić . . . . .	14	50	—	—	—
	<b>Свега-Total . . . . .</b>	<b>1.673</b>	<b>4.440</b>	<b>2</b>	<b>10</b>	<b>2</b>
<b>П о с е л и м а</b>						
1	Белички-Belica . . . . .	1.017	9.343	—	—	—
2	Деспотовачки-Despotovac . . . . .	1.068	7.168	—	96	5
3	Левачки-Levač . . . . .	851	9.323	—	3	—
4	Параћински-Paraćin . . . . .	1.719	11.537	—	114	17
5	Ресавски-Resava . . . . .	955	6.001	—	—	—
6	Темнићски-Temnić . . . . .	612	6.151	—	5	2
	<b>Свега-Total . . . . .</b>	<b>6.222</b>	<b>49.523</b>	<b>—</b>	<b>218</b>	<b>24</b>
<b>У о п ш т е</b>						
1	Ђупријска општина-Com. de Ćuprija	674	828	2	1	1
2	Белички-Belica . . . . .	1.210	10.397	—	2	1
3	Деспотовачки-Despotovac . . . . .	1.218	7.755	—	100	5
4	Левачки-Levač . . . . .	905	9.987	—	3	—
5	Параћински-Paraćin . . . . .	2.077	12.122	—	117	17
6	Ресавски-Resava . . . . .	1.185	6.673	—	—	—
7	Темнићски-Temnić . . . . .	626	6.201	—	5	2
	<b>Свега-Total . . . . .</b>	<b>7.895</b>	<b>53.963</b>	<b>2</b>	<b>228</b>	<b>26</b>

### IX — НИШКИ ОКРУГ

Ред. број-№ d'ordre	ИМЕНА ОПШТИНА Noms des communes	Б Р О Ј				
		коња chevaux	говеда gros bétail	биво- ла buf- fles	мага- раца ânes	мазги mu- lets
	Нишка-Niš . . . . .	1.443	675	15	20	3
	<b>Свега-Total . . . . .</b>	<b>1.443</b>	<b>675</b>	<b>15</b>	<b>20</b>	<b>3</b>



N O M B R E D E S								Ред. број-№ d'ordre
свиња porcs	оваца moutons	коза chèvres	све стоке у опште animaux de ferme en général	пернате живине volailles	КОШНИЦА ruches d' abeilles			
					ђерзон. de djerson	обичних ordinaires	у опште en général	
2.858	4.038	73	7.710	6.636	10	175	185	3
830	2.013	272	3.833	6.114	—	51	51	4
1.728	2.347	81	5.102	7.362	68	95	163	5
2.426	1.083	65	4.476	11.955	104	103	207	6
233	32	3	332	993	—	1	1	7
<b>11.378</b>	<b>14.066</b>	<b>573</b>	<b>32.144</b>	<b>53.246</b>	<b>311</b>	<b>590</b>	<b>901</b>	

## P a r v i l l a g e s

11.212	27.925	2.543	52.040	64.467	46	928	974	1
10.107	51.778	6.534	76.756	46.044	16	1.807	1.823	2
13.564	35.580	2.830	62.151	74.898	33	1.628	1.661	3
13.223	58.333	7.461	92.404	64.370	64	1.267	1.331	4
9.943	23.835	239	40.973	75.270	48	1.389	1.437	5
11.447	22.055	2.111	42.383	65.226	71	652	723	6
<b>69.496</b>	<b>219.506</b>	<b>21.718</b>	<b>366.707</b>	<b>390.275</b>	<b>278</b>	<b>7.671</b>	<b>7.949</b>	

## E n g é n é r a l

1.293	3.141	11	5.951	8.421	68	46	114	1
13.222	29.337	2.611	56.780	76.232	107	1.047	1.154	2
12.965	55.816	6.607	84.466	52.680	26	1.982	2.008	3
14.394	37.593	3.102	65.984	81.012	33	1.679	1.712	4
14.951	60.680	7.542	97.506	71.732	132	1.362	1.494	5
12.369	24.918	304	45.449	87.225	152	1.492	1.644	6
11.680	22.087	2.114	42.715	66.219	71	653	724	7
<b>80.874</b>	<b>233.572</b>	<b>22.291</b>	<b>398.851</b>	<b>443.521</b>	<b>589</b>	<b>8.261</b>	<b>8.850</b>	

## IX — DÉPARTEMENT DE NIŠ

N O M B R E D E S								Ред. број-№ d'ordre
свиња porcs	оваца moutons	коза chèvres	све стоке у опште animaux de ferme en général	пернате живине volailles	КОШНИЦА ruches d' abeilles			
					ђерзон. de djerson	обичних ordinaires	у опште en général	
1.371	1.579	10	5.116	8.961	34	118	152	
<b>1.371</b>	<b>1.579</b>	<b>10</b>	<b>5.116</b>	<b>8.961</b>	<b>34</b>	<b>118</b>	<b>152</b>	

Ред. број-№ d'ordre	ИМЕНА ОПШТИНА Noms des communes	Б Р О Ј				
		коња chevaux	говеда gros bétail	би- вола buf- fles	мага- раца ânes	мазги mu- lets
<b>А л е к с и н а ч к и с р е з</b>						
1	Алексиначка-Aleksinac . . . . .	316	447	5	7	2
2	Бобовишка-Bobovište . . . . .	77	422	—	1	—
3	Бованска-Bovan . . . . .	73	323	—	—	—
4	Вељенољска-Velje Polje . . . . .	152	555	3	—	—
5	Глоговичка-Glogovica . . . . .	25	186	3	—	—
6	Делиградска-Deligrad . . . . .	100	518	—	—	—
7	Доњотрнавска-Donja Trnava . . . . .	139	436	—	—	—
8	Катунска-Katun . . . . .	136	874	2	—	—
9	Краљевска-Kraljevo . . . . .	95	423	—	—	—
10	Мозговска-Mozgovo . . . . .	111	832	—	6	—
11	Рутевачка-Rutevac . . . . .	65	457	—	—	—
12	Станачка-Stance . . . . .	109	981	—	2	—
13	Суботиначка-Subotinac . . . . .	50	451	—	3	—
	Варошке општине-Communes urbaines	316	447	5	7	2
	Сеоске општине-Communes rurales .	1.132	6.458	8	12	—
	<b>Свега-Total . . . . .</b>	<b>1.448</b>	<b>6.905</b>	<b>13</b>	<b>19</b>	<b>2</b>
<b>Б а њ с к и с р е з</b>						
1	Блендијска-Blendija . . . . .	125	484	—	—	—
2	Врбовачка-Vrbovac . . . . .	65	564	—	—	—
3	Девичка-Devica . . . . .	71	494	—	14	—
4	Језерска-Jezero . . . . .	189	871	—	1	—
5	Јошаничка-Jošanica . . . . .	114	827	—	2	—
6	Лабуковска-Labukovo . . . . .	100	523	—	—	—
7	Милушиначка-Milušinac . . . . .	45	300	—	2	—
8	Мужиначка-Mužinac . . . . .	73	359	—	6	—
9	Ресничка-Resnik . . . . .	124	700	—	6	—
10	Ртањска-Rtanj . . . . .	120	673	—	20	—
11	Рујска-Rujšte . . . . .	67	344	—	—	—
12	Сесалачка-Sesalac . . . . .	106	493	—	11	—
13	Сокобањска-Soko Banja . . . . .	95	456	—	14	—
14	Читлучка-Čitluk . . . . .	201	839	—	—	—
15	Шарбановачка - Šarbanovac . . . . .	114	439	—	14	—
	Варошке општине-Communes urbaines	95	456	—	14	—
	Сеоске општине-Communes rurales .	1.514	7.910	—	76	—
	<b>Свега-Total . . . . .</b>	<b>1.609</b>	<b>8.366</b>	<b>—</b>	<b>90</b>	<b>—</b>
<b>М о р а в с к и с р е з</b>						
1	Вукањска-Vukanja . . . . .	21	361	—	2	—
2	Гредетинска-Gredetin . . . . .	118	756	—	—	—
3	Грејачка-Grejač . . . . .	84	883	—	—	—
4	Доњољубешка-Donji Ljubeš . . . . .	91	738	—	—	—
5	Јаковљанска-Jakovlje . . . . .	83	915	—	—	—
6	Корманска-Korman . . . . .	59	432	—	—	—
7	Кулинска-Kulina . . . . .	79	567	—	2	—
8	Лужанска-Lužane . . . . .	128	785	—	—	—

N O M B R E D E S								Ред. број-№ d'ordre
свиња porcs	оваца moutons	коза chèvres	све стоке у опште animaux de ferme en général	пернате живине volailles	КОШНИЦА ruches d'abeilles			
					ђерзон. de djerson	обичних ordinaires	у опште en général	
<b>Arrondissement d' Aleksinac</b>								
2.012	825	128	<b>3.742</b>	7.871	103	19	<b>122</b>	1
685	1.534	—	<b>2.719</b>	2.798	8	64	<b>72</b>	2
702	3.337	615	<b>5.050</b>	1.822	4	72	<b>76</b>	3
806	3.818	1.130	<b>6.464</b>	3.307	—	68	<b>68</b>	4
139	521	101	<b>975</b>	943	—	14	<b>14</b>	5
817	2.104	16	<b>3.555</b>	3.336	5	106	<b>111</b>	6
990	3.014	305	<b>4.884</b>	4.486	—	33	<b>33</b>	7
1.315	5.015	1.664	<b>9.006</b>	4.076	24	87	<b>111</b>	8
586	2.649	635	<b>4.388</b>	2.506	4	43	<b>47</b>	9
2.050	6.783	210	<b>9.992</b>	5.611	6	215	<b>221</b>	10
573	1.753	2	<b>2.850</b>	3.510	—	51	<b>51</b>	11
1.121	6.202	3.329	<b>11.744</b>	4.398	5	221	<b>226</b>	12
617	2.659	162	<b>3.942</b>	2.950	—	54	<b>54</b>	13
2.012	825	128	<b>3.742</b>	7.871	103	19	<b>122</b>	
10.401	39.389	8.169	<b>65.569</b>	39.743	56	1.028	<b>1.084</b>	
<b>12.413</b>	<b>40.214</b>	<b>8.297</b>	<b>69.311</b>	<b>47.614</b>	<b>159</b>	<b>1.047</b>	<b>1.206</b>	
<b>Arrondissement de Banja</b>								
727	5.429	493	<b>7.258</b>	2.942	4	167	<b>171</b>	1
799	5.171	1.046	<b>7.645</b>	2.503	—	198	<b>198</b>	2
246	4.620	1.021	<b>6.466</b>	1.714	—	87	<b>87</b>	3
458	6.674	2.347	<b>10.540</b>	2.510	10	267	<b>277</b>	4
1.129	6.138	979	<b>9.189</b>	3.774	—	149	<b>149</b>	5
391	4.381	1.966	<b>7.361</b>	2.050	—	208	<b>208</b>	6
402	3.856	562	<b>5.167</b>	1.483	—	84	<b>84</b>	7
208	3.106	376	<b>4.128</b>	1.267	—	58	<b>58</b>	8
828	6.078	1.413	<b>9.149</b>	3.342	—	155	<b>155</b>	9
1.075	7.322	729	<b>9.939</b>	3.532	—	216	<b>216</b>	10
354	3.874	458	<b>5.107</b>	1.296	—	87	<b>87</b>	11
669	4.808	675	<b>6.762</b>	2.388	—	158	<b>158</b>	12
1.194	757	320	<b>2.836</b>	3.183	14	145	<b>159</b>	13
887	7.847	798	<b>10.572</b>	3.913	—	389	<b>389</b>	14
344	4.457	652	<b>6.020</b>	1.566	—	123	<b>123</b>	15
1.194	757	320	<b>2.836</b>	3.183	14	145	<b>159</b>	
8.517	73.771	13.515	<b>105.303</b>	34.280	14	2.346	<b>2.360</b>	
<b>9.711</b>	<b>74.528</b>	<b>13.835</b>	<b>108.139</b>	<b>37.463</b>	<b>28</b>	<b>2.491</b>	<b>2.519</b>	
<b>Arrondissement de Morava</b>								
497	1.760	494	<b>3.135</b>	976	—	20	<b>20</b>	1
975	2.661	171	<b>4.681</b>	3.866	4	71	<b>75</b>	2
788	4.073	557	<b>6.385</b>	4.743	18	66	<b>84</b>	3
1.440	2.630	200	<b>5.099</b>	4.078	—	42	<b>42</b>	4
998	2.829	103	<b>4.928</b>	3.900	—	98	<b>98</b>	5
798	1.217	19	<b>2.525</b>	2.333	6	18	<b>24</b>	6
668	2.068	594	<b>3.978</b>	2.795	14	98	<b>112</b>	7
853	2.281	—	<b>4.047</b>	5.812	12	48	<b>60</b>	8



Ред. број-№ d'ordre	ИМЕНА ОПШТИНА Noms des communes	Б Р О Ј				
		коња chevaux	говеда gros bétail	биво- ла buf- fles	мага- раца ânes	мазги mu- lets
9	Прџиловачка-Prčilovica . . . . .	244	1.141	—	—	—
10	Сечаничка-Sečanića . . . . .	36	366	—	2	—
11	Тешичка-Tešića . . . . .	73	476	1	—	—
12	Трњанска-Trnjane . . . . .	74	461	—	1	—
13	Туријска-Turija . . . . .	126	1.004	—	1	—
	Варошке општине-Communes urbaines	—	—	—	—	—
	Сеоске општине-Communes rurales .	1.216	8.885	1	8	—
	<b>Свега-Total . . . . .</b>	<b>1.216</b>	<b>8.885</b>	<b>1</b>	<b>8</b>	<b>—</b>

## Н и ш к и с р е з

1	Барбешка-Barbeš . . . . .	153	665	16	2	—
2	Великовртопска-Veliki Vrtop . . . . .	117	395	—	1	—
3	Великокрчимирска-Veliki Krčimir . . . . .	203	433	—	3	—
4	Вртишка-Vrtišće . . . . .	71	346	—	—	—
5	Габровачка-Gabrovac . . . . .	157	754	20	4	—
6	Горњоматевачка-Gornje Matevce . . . . .	88	680	14	3	—
7	Горњомеђуровачка-Gornje Medjurovo . . . . .	74	533	62	—	—
8	Гркињска-Grkinja . . . . .	103	781	3	2	—
9	Доњодушничка-Donji Dušnik . . . . .	291	1.210	4	6	—
10	Доњоматевачка-Donje Matevce . . . . .	7	227	7	1	—
11	Доњостуденска-Donja Studena . . . . .	153	552	2	1	—
12	Јелашничка-Jelašnica . . . . .	54	689	2	1	—
13	Каменичка-Kamenica . . . . .	69	466	—	4	—
14	Кнез-селска-Knez-Selo . . . . .	31	247	—	—	—
15	Крављанска-Kravlje . . . . .	47	248	—	—	—
16	Личка-Ličje . . . . .	204	827	—	1	4
17	Малошишка-Malošišće . . . . .	101	968	18	4	1
18	Малчанска-Malča . . . . .	43	572	—	3	—
19	Миљковачка-Miljkovac . . . . .	68	437	—	—	—
20	Новоселска-Novo Selo . . . . .	168	640	63	1	—
21	Ореовачка-Oreovac . . . . .	28	266	—	26	—
22	Островичка-Ostrovica . . . . .	91	445	—	3	1
23	Првокутинска-Prva Kutina . . . . .	67	531	16	—	—
24	Прокопокутинска-Prokopova Kutina . . . . .	265	985	20	4	—
25	Русанска-Rusna . . . . .	126	878	16	—	—
26	Сићевачка-Sićevo . . . . .	29	160	—	76	—
27	Труналска-Trupale . . . . .	58	455	135	—	—
28	Хумска-Hum . . . . .	57	793	—	2	—
	Варошке општине-Communes urbaines	—	—	—	—	—
	Сеоске општине-Communes rurales .	2.923	16.183	398	148	6
	<b>Свега-Total . . . . .</b>	<b>2.923</b>	<b>16.183</b>	<b>398</b>	<b>148</b>	<b>6</b>

## С в р љ и ш к и с р е з

1	Бурдимска-Burdimo . . . . .	108	430	—	1	—
2	Варошка-Varoš . . . . .	59	301	—	—	—

N O M B R E D E S								Peд. број-№ d'ordre
свиња porcs	оваца moutons	коза chèvres	све стоке у опште animaux de ferme en général	пернате живине volailles	кошница ruches d'abeilles			
					перзон. de djerson	обичних ordinaires	у опште en général	
1.459	3.861	2	<b>6.707</b>	7.992	14	20	<b>34</b>	9
196	2.016	504	<b>3.120</b>	1.683	—	14	<b>14</b>	10
633	1.374	3	<b>2.560</b>	3.372	48	44	<b>92</b>	11
853	1.819	13	<b>3.221</b>	3.290	—	32	<b>32</b>	12
834	3.153	541	<b>5.659</b>	5.245	4	65	<b>69</b>	13
—	—	—	—	—	—	—	—	—
10.992	31.742	3.201	<b>56.045</b>	50.085	120	636	<b>756</b>	
<b>10.992</b>	<b>31.742</b>	<b>3.201</b>	<b>56.045</b>	<b>50.085</b>	<b>120</b>	<b>636</b>	<b>756</b>	

## Arrondissement de Niš

278	2.984	2.039	<b>6.137</b>	2.299	—	42	<b>42</b>	1
198	2.598	709	<b>4.018</b>	1.493	—	61	<b>61</b>	2
222	3.601	919	<b>5.381</b>	1.552	2	39	<b>41</b>	3
422	2.069	72	<b>2.980</b>	1.956	—	42	<b>42</b>	4
482	2.783	2.016	<b>6.216</b>	3.591	3	53	<b>56</b>	5
255	1.443	129	<b>2.612</b>	2.782	6	40	<b>46</b>	6
376	2.278	—	<b>3.323</b>	3.057	—	13	<b>13</b>	7
353	2.923	2.114	<b>6.279</b>	3.230	3	54	<b>57</b>	8
613	5.320	2.770	<b>10.214</b>	4.317	8	131	<b>139</b>	9
90	1.321	61	<b>1.714</b>	1.495	—	9	<b>9</b>	10
185	2.184	1.405	<b>4.482</b>	1.956	—	67	<b>67</b>	11
405	3.235	786	<b>5.172</b>	5.148	—	102	<b>102</b>	12
64	1.503	111	<b>2.217</b>	2.056	—	23	<b>23</b>	13
68	1.151	44	<b>1.541</b>	635	—	34	<b>34</b>	14
200	1.528	821	<b>2.844</b>	802	—	25	<b>25</b>	15
564	3.852	1.166	<b>6.618</b>	3.663	4	100	<b>104</b>	16
659	3.968	2.086	<b>7.805</b>	3.673	—	46	<b>46</b>	17
288	2.925	68	<b>3.899</b>	3.951	1	54	<b>55</b>	18
307	2.084	1.446	<b>4.342</b>	2.364	—	55	<b>55</b>	19
769	3.394	—	<b>5.035</b>	3.316	—	18	<b>18</b>	20
28	1.874	142	<b>2.364</b>	1.357	—	36	<b>36</b>	21
148	2.630	1.275	<b>4.593</b>	1.519	—	53	<b>53</b>	22
187	2.231	1.343	<b>4.375</b>	2.514	—	77	<b>77</b>	23
403	5.012	2.979	<b>9.668</b>	3.868	—	112	<b>112</b>	24
787	3.462	1.921	<b>7.190</b>	3.628	—	24	<b>24</b>	25
68	2.211	383	<b>2.927</b>	2.278	16	217	<b>233</b>	26
477	3.265	—	<b>4.390</b>	3.966	—	19	<b>19</b>	27
135	3.666	479	<b>5.132</b>	2.868	—	28	<b>28</b>	28
—	—	—	—	—	—	—	—	—
9.031	77.495	27.284	<b>133.468</b>	75.334	43	1.574	<b>1.617</b>	
<b>9.031</b>	<b>77.495</b>	<b>27.284</b>	<b>133.468</b>	<b>75.334</b>	<b>43</b>	<b>1.574</b>	<b>1.617</b>	

## Arrondissement de Svrlijig

256	3.708	181	<b>4.684</b>	2.033	22	86	<b>108</b>	1
281	3.052	702	<b>4.395</b>	1.723	—	199	<b>199</b>	2

Ред. број-№ d'ordre	ИМЕНА ОПШТИНА Noms des communes	Б Р О Ј				
		коња chevaux	говеда gros bétail	биво- ла buf- fles	мага- раца ânes	мазги mu- lets
3	Галибабинска-Galibabinaс . . . . .	58	402	—	—	—
4	Грбавачка-Grbavče . . . . .	74	481	—	—	—
5	Гулијанска-Gulijan . . . . .	141	602	—	15	—
6	Гушевачка-Guševac . . . . .	135	536	—	8	—
7	Давидовачка-Davidovac . . . . .	103	441	—	—	—
8	Дервенска-Derven . . . . .	128	370	—	1	—
9	Драјиначка-Drajinac . . . . .	121	588	—	—	—
10	Изворска-Izvor . . . . .	128	486	—	1	—
11	Лалиначка-Lalinac . . . . .	103	487	—	2	—
12	Луковска-Lukovo . . . . .	183	711	1	1	—
13	Нишевачка-Niševci . . . . .	57	252	—	1	—
14	Плужинска-Plužina . . . . .	87	258	—	—	—
15	Попшичка-Popšica . . . . .	105	436	—	—	—
16	Преконошка-Prekonoge . . . . .	100	284	—	—	—
17	Рибарска-Ribare . . . . .	38	274	—	1	—
18	Црнољевичка-Crnoljevica . . . . .	115	327	—	—	—
	Варошке општине-Communes urbaines	—	—	—	—	—
	Сеоске општине-Communes rurales .	1.843	7.666	1	31	—
	<b>Свега-Total . . . . .</b>	<b>1.843</b>	<b>7.666</b>	<b>1</b>	<b>31</b>	<b>—</b>

**П р е г л е д п о с р е з о в и м а  
П о в а р о ш и м а**

1	Нишка општина-Commune de Niš .	1.443	675	15	20	3
2	Алексиначки-Aleksinac . . . . .	316	447	5	7	2
3	Бањски-Бања . . . . .	95	456	—	14	—
	<b>Свега-Total . . . . .</b>	<b>1.804</b>	<b>1.578</b>	<b>20</b>	<b>41</b>	<b>5</b>

**П о с е л и м а**

1	Алексиначки-Aleksinac . . . . .	1.132	6.458	8	12	—
2	Бањски-Бања . . . . .	1.514	7.910	—	76	—
3	Моравски-Morava . . . . .	1.216	8.885	1	8	—
4	Нишки-Niš . . . . .	2.923	16.183	398	148	6
5	Сврљински-Svrljig . . . . .	1.843	7.666	1	31	—
	<b>Свега-Total . . . . .</b>	<b>8.628</b>	<b>47.102</b>	<b>408</b>	<b>275</b>	<b>6</b>

**У о п ш т е**

1	Нишка општина-Commune de Niš .	1.443	675	15	20	3
2	Алексиначки-Aleksinac . . . . .	1.448	6.905	13	19	2
3	Бањски-Бања . . . . .	1.609	8.366	—	90	—
4	Моравски-Morava . . . . .	1.216	8.885	1	8	—
5	Нишки-Niš . . . . .	2.923	16.183	398	148	6
6	Сврљински-Svrljig . . . . .	1.843	7.666	1	31	—
	<b>Свега-Total . . . . .</b>	<b>10.482</b>	<b>48.680</b>	<b>428</b>	<b>316</b>	<b>11</b>



N O M B R E D E S								Pe. брoј-№ d'ordre
свиња porcs	оваца moutons	коза chèvres	све стоке у опште animaux de ferme en général	пернате живине volailles	кошница ruches d'abeilles			
					берзон. de djerson	обичних ordinaires	у опште en général	
192	4.618	648	5.918	1.554	—	117	117	3
288	3.412	730	4.985	1.826	—	48	48	4
320	5.626	1.452	8.156	2.159	—	271	271	5
353	4.664	446	6.142	2.031	—	119	119	6
233	3.976	860	5.613	1.374	—	113	113	7
318	3.252	147	4.216	2.246	3	104	107	8
245	5.142	1.243	7.339	1.782	—	130	130	9
244	4.716	438	6.013	2.154	—	78	78	10
208	5.035	499	6.334	2.324	20	102	122	11
289	5.429	370	6.984	2.780	—	112	112	12
235	2.708	248	3.501	1.403	—	75	75	13
199	3.542	139	4.225	1.527	—	77	77	14
294	2.992	1.573	5.400	1.471	1	101	102	15
121	2.611	622	3.738	1.152	—	54	54	16
152	2.378	360	3.183	1.507	—	39	39	17
174	3.190	955	4.761	1.664	—	106	106	18
—	—	—	—	—	—	—	—	—
4.382	70.051	11.613	95.587	32.710	46	1.931	1.977	—
4.382	70.051	11.613	95.587	32.710	46	1.931	1.977	—

Tableau par arrondissements  
Par villes

1.371	1.579	10	5.116	8.961	34	118	152	1
2.012	825	128	3.742	7.871	103	19	122	2
1.194	757	320	2.836	3.183	14	145	159	3
4.577	3.161	458	11.694	20.015	151	282	433	—

Par villages

10.401	39.389	8.169	65.569	39.743	56	1.028	1.084	1
8.517	73.771	13.515	105.303	34.280	14	2.346	2.360	2
10.992	31.742	3.201	56.045	50.085	120	636	756	3
9.031	77.495	27.284	133.468	75.334	43	1.574	1.617	4
4.382	70.051	11.613	95.587	32.710	46	1.931	1.977	5
43.323	292.448	63.782	455.972	232.152	279	7.515	7.794	—

En général

1.371	1.579	10	5.116	8.961	34	118	152	1
12.413	40.214	8.297	69.311	47.614	159	1.047	1.206	2
9.711	74.528	13.835	108.139	37.463	28	2.491	2.519	3
10.992	31.742	3.201	56.045	50.085	120	636	756	4
9.031	77.495	27.284	133.468	75.334	43	1.574	1.617	5
4.382	70.051	11.613	95.587	32.710	46	1.931	1.977	6
47.900	295.609	64.240	467.666	252.167	430	7.797	8.227	—

## X — ПИРОТСКИ ОКРУГ

Ред. број-№ d'ordre	ИМЕНА ОПШТИНА Noms des communes	Б Р О Ј				
		коња chevaux	говеда gros bétail	биво- ла buf- fles	мага- раца ânes	мазги mu- lets
	Пиротска-Pirot . . . . .	279	527	16	5	—
	<b>Свега-Total . . . . .</b>	<b>279</b>	<b>527</b>	<b>16</b>	<b>5</b>	<b>—</b>

## Белопаланачки срез

1	Белопаланачка-Bela Palanka . . . . .	53	315	—	3	—
2	Врандолска-Vrandol . . . . .	272	721	—	18	1
3	Горњогламска-Gornja Glama . . . . .	190	515	—	—	—
4	Долска-Dol . . . . .	27	217	—	—	—
5	Доњокоритничка-Donja Koritnica . . . . .	83	670	—	—	—
6	Клисурска-Klisura . . . . .	134	423	—	—	—
7	Љубатовачка-Ljubatovac . . . . .	103	310	—	—	—
8	Мирановачка-Miranovac . . . . .	162	222	—	1	—
9	Моклишка-Moklište . . . . .	209	539	—	3	—
10	Мокрањска-Mokra . . . . .	37	306	—	—	—
11	Пајешка-Paješ . . . . .	118	220	—	—	—
12	Тамњаничка-Tamjanica . . . . .	191	463	—	—	—
13	Топоничка-Toponica . . . . .	185	492	1	—	—
14	Шнајска-Šraј . . . . .	138	410	—	—	—
	Варошке општине-Communes urbaines	53	315	—	3	—
	Сеоске општине-Communes rurales .	1.849	5.508	1	22	1
	<b>Свега-Total . . . . .</b>	<b>1.902</b>	<b>5.823</b>	<b>1</b>	<b>25</b>	<b>1</b>

## Лужнички срез

1	Бабушничка-Babušnica . . . . .	284	1.182	—	1	—
2	Беловодска-Bela Voda . . . . .	286	1.223	—	2	1
3	Богдановачка-Bogdanovac . . . . .	230	700	—	1	—
4	Великобоњинска-Veliko Bonjince . . . . .	230	879	—	—	—
5	Горњокрњинска-Gornja Krnjina . . . . .	177	658	—	—	—
6	Љуберађска-Ljuberadja . . . . .	253	1.128	—	—	—
7	Раководолска-Rakov Dol . . . . .	75	371	—	—	—
8	Столска-Stol . . . . .	442	1.844	—	—	1
9	Стрелачка-Strelac . . . . .	261	1.189	—	—	—
10	Црвенојабучка-Crvena Jabuka . . . . .	78	375	—	2	1
	Варошке општине-Communes urbaines	—	—	—	—	—
	Сеоске општине-Communes rurales .	2.316	9.549	—	6	3
	<b>Свега-Total . . . . .</b>	<b>2.316</b>	<b>9.549</b>	<b>—</b>	<b>6</b>	<b>3</b>

## Нишавски срез

1	Балтабериловачка-Balta Berilovac . . . . .	134	617	—	1	—
2	Базовичка-Bazovik . . . . .	125	356	—	—	—
3	Брлошка-Brlog . . . . .	220	884	—	2	—
4	Великолукањска-Velika Lukanja . . . . .	480	1.908	—	—	—
5	Височкоржанска-Visoka Ržana . . . . .	167	595	—	—	—
6	Гњиланска-Gnjilan . . . . .	135	910	—	25	—

## X — DÉPARTEMENT DE PIROT

N O M B R E D E S								Ред. број-№ d'ordre
свиња porcs	оваца moutons	коза chèvres	све стоке у опште анимаих de ferme en général	перпате живине volailles	кошница ruches d'abeilles			
					ђерзон. de djerson	обичних ordinaires	у опште en général	
1.072	1.330	31	3.260	7.325	209	125	334	
1.072	1.330	31	3.260	7.325	209	125	334	
<b>Arrondissement de Bela Palanka</b>								
459	1.199	457	2.486	2.990	4	70	74	1
342	5.127	3.168	9.649	1.978	—	154	154	2
74	2.273	1.005	4.057	877	—	100	100	3
99	1.490	293	2.126	703	—	8	8	4
282	2.031	1.411	4.477	1.717	—	165	165	5
365	2.466	1.335	4.723	1.469	—	68	68	6
138	2.113	469	3.133	832	1	39	40	7
68	1.900	389	2.742	816	—	36	36	8
293	3.683	1.294	6.021	1.217	—	88	88	9
217	1.506	1.356	3.422	1.370	—	56	56	10
63	1.369	701	2.471	592	—	64	64	11
358	3.259	1.253	5.524	2.481	7	118	125	12
203	4.000	2.620	7.501	1.435	—	58	58	13
263	2.279	1.353	4.443	2.187	—	104	104	14
459	1.199	457	2.486	2.990	4	70	74	
2.765	33.496	16.647	60.289	17.674	8	1.058	1.066	
3.224	34.695	17.104	62.775	20.664	12	1.128	1.140	
<b>Arrondissement de Lužnica</b>								
446	5.276	1.206	8.395	3.308	4	171	175	1
510	6.711	3.343	12.076	2.793	1	184	185	2
161	4.167	1.468	6.727	1.182	—	101	101	3
683	4.252	1.338	7.382	5.937	12	345	357	4
197	3.350	1.874	6.256	1.305	2	123	125	5
490	5.077	2.811	9.759	3.565	1	228	229	6
105	2.057	669	3.277	595	—	22	22	7
627	7.810	3.325	14.049	3.508	2	295	297	8
399	4.937	1.856	8.642	2.300	3	246	249	9
72	2.504	342	3.374	620	—	68	68	10
—	—	—	—	—	—	—	—	
3.690	46.141	18.232	79.937	25.113	25	1.783	1.808	
3.690	46.141	18.232	79.937	25.113	25	1.783	1.808	
<b>Arrondissement de Nišava</b>								
205	2.863	2.620	6.440	1.426	1	185	186	1
63	1.626	622	2.792	667	—	34	34	2
72	6.657	1.568	9.403	1.117	—	216	216	3
226	11.187	4.493	18.294	2.420	—	473	473	4
110	6.408	913	8.193	1.082	2	159	161	5
414	2.793	1.618	5.895	2.573	5	104	109	6



Ред. број-№ d'ordre	ИМЕНА ОПШТИНА Noms des communes	Б Р О Ј				
		коња chevaux	говеда gros bétail	биво- ла buf- fles	мага- раца ânes	мазги mu- lets
7	Градашничка-Gradašnica . . . . .	126	689	—	5	—
8	Добродолска-Dobri Do . . . . .	243	796	—	—	—
9	Јаловикизворска-Jalovik-Izvor . . . . .	212	809	—	—	—
10	Јањска-Јања . . . . .	240	1.029	—	1	—
11	Каланска-Kalna . . . . .	89	371	—	—	—
12	Камичка-Kamik . . . . .	98	764	—	—	—
13	Костурска-Kostur . . . . .	143	672	—	5	—
14	Круначка-Krupac . . . . .	108	1.094	—	2	—
15	Обреновачка-Obrenovac . . . . .	75	333	—	—	—
16	Осмаковачка-Osmakovo . . . . .	71	199	—	—	—
17	Расничка-Rasnica . . . . .	220	771	63	11	—
18	Рсовачка-Rsovcı . . . . .	151	385	—	1	—
19	Рудињска-Rudinje . . . . .	112	471	—	—	—
20	Смрданска-Smrdan . . . . .	131	1.008	—	9	—
21	Сопотска-Sopot . . . . .	54	488	—	—	—
22	Станичењска-Staničenje . . . . .	42	379	—	—	—
23	Суковска-Sukovo . . . . .	130	660	—	—	—
24	Темачка-Temska . . . . .	138	827	—	—	—
25	Топлодолска-Topli Dol . . . . .	222	1.238	—	—	—
26	Трњанска-Trnjane . . . . .	51	631	1	5	—
27	Церовачка-Cerovik . . . . .	138	566	—	—	—
28	Црноклишка-Crnoklište . . . . .	101	547	—	—	—
29	Чиниглавска-Činiglavci . . . . .	106	516	2	—	—
30	Шестигабарска-Šesti-Gabar . . . . .	123	481	—	—	—
	Варошке општине-Communes urbaines	—	—	—	—	—
	Селске општине-Communes rurales	4.385	20.994	66	67	—
	<b>Свега-Total . . . . .</b>	<b>4.385</b>	<b>20.994</b>	<b>66</b>	<b>67</b>	<b>—</b>

**Преглед по срезовима  
По варошима**

1	Пиротска општина-Commune de Pirot	279	527	16	5	—
2	Белопаланачки-Bela Palanka . . . . .	53	315	—	3	—
	<b>Свега-Total . . . . .</b>	<b>332</b>	<b>842</b>	<b>16</b>	<b>8</b>	<b>—</b>

**По селима**

1	Белопаланачки-Bela Palanka . . . . .	1.849	5.508	1	22	1
2	Лужнички-Lužnica . . . . .	2.316	9.549	—	6	3
3	Нишавски-Nišava . . . . .	4.385	20.994	66	67	—
	<b>Свега-Total . . . . .</b>	<b>8.550</b>	<b>36.051</b>	<b>67</b>	<b>95</b>	<b>4</b>

**У опште**

1	Пиротска општина-Commune de Pirot	279	527	16	5	—
2	Белопаланачки-Bela Palanka . . . . .	1.902	5.823	1	25	1
3	Лужнички-Lužnica . . . . .	2.316	9.549	—	6	3
4	Нишавски-Nišava . . . . .	4.385	20.994	66	67	—
	<b>Свега-Total . . . . .</b>	<b>8.882</b>	<b>36.893</b>	<b>83</b>	<b>103</b>	<b>4</b>

N O M B R E D E S								Ред. број-№ d'ordre
свиња porcs	оваца moutons	коза chèvres	све стоке у опште анимау de ferme en général	пернате живине volailles	КОШНИЦА ruches d'abeilles			
					перзон. de djerson	обичних ordinaires	у опште en général	
283	3.873	1.396	<b>6.372</b>	2.572	4	129	<b>133</b>	7
114	5.212	1.696	<b>8.061</b>	1.549	—	126	<b>126</b>	8
206	4.278	2.016	<b>7.521</b>	2.235	—	224	<b>224</b>	9
244	6.073	2.787	<b>10.374</b>	1.019	3	188	<b>191</b>	10
146	1.601	880	<b>3.087</b>	939	—	78	<b>78</b>	11
120	3.619	2.722	<b>7.323</b>	1.212	—	128	<b>128</b>	12
246	3.430	1.941	<b>6.437</b>	2.548	5	81	<b>86</b>	13
386	6.312	1.420	<b>9.322</b>	4.099	—	86	<b>86</b>	14
221	2.299	418	<b>3.346</b>	1.664	—	71	<b>71</b>	15
70	1.570	162	<b>2.072</b>	1.031	—	79	<b>79</b>	16
302	2.750	1.564	<b>5.681</b>	1.978	—	98	<b>98</b>	17
142	4.882	883	<b>6.444</b>	968	—	137	<b>137</b>	18
126	2.297	1.424	<b>4.430</b>	718	—	77	<b>77</b>	19
279	5.068	808	<b>7.303</b>	3.922	—	194	<b>194</b>	20
142	3.407	398	<b>4.489</b>	1.665	—	122	<b>122</b>	21
246	1.685	681	<b>3.033</b>	1.462	—	17	<b>17</b>	22
376	3.307	688	<b>5.161</b>	2.993	2	146	<b>148</b>	23
274	4.454	1.536	<b>7.229</b>	1.831	1	164	<b>165</b>	24
205	7.327	4.832	<b>13.824</b>	679	2	131	<b>133</b>	25
384	1.435	16	<b>2.523</b>	3.685	—	35	<b>35</b>	26
124	2.603	1.471	<b>4.902</b>	823	15	112	<b>127</b>	27
223	3.044	1.093	<b>5.008</b>	2.095	1	82	<b>83</b>	28
222	2.531	1.225	<b>4.602</b>	1.784	1	129	<b>130</b>	29
96	3.528	223	<b>4.451</b>	1.497	—	85	<b>85</b>	30
—	—	—	—	—	—	—	—	—
6.267	118.119	44.114	<b>194.012</b>	54.258	42	3.890	<b>3.932</b>	—
<b>6.267</b>	<b>118.119</b>	<b>44.114</b>	<b>194.012</b>	<b>54.258</b>	<b>42</b>	<b>3.890</b>	<b>3.932</b>	—

**Tableau par arrondissements**  
**Par villes**

1.072	1.330	31	<b>3.260</b>	7.325	209	125	<b>334</b>	1
459	1.199	457	<b>2.486</b>	2.990	4	70	<b>74</b>	2
<b>1.531</b>	<b>2.529</b>	<b>488</b>	<b>5.746</b>	<b>10.315</b>	<b>213</b>	<b>195</b>	<b>408</b>	—

**Par villages**

2.765	33.496	16.647	<b>60.289</b>	17.674	8	1.058	<b>1.066</b>	1
3.690	46.141	18.232	<b>79.937</b>	25.113	25	1.783	<b>1.808</b>	2
6.267	118.119	44.114	<b>194.012</b>	54.258	42	3.890	<b>3.932</b>	3
<b>12.722</b>	<b>197.756</b>	<b>78.993</b>	<b>334.238</b>	<b>97.045</b>	<b>75</b>	<b>6.731</b>	<b>6.806</b>	—

**En général**

1.072	1.330	31	<b>3.260</b>	7.325	209	125	<b>334</b>	1
3.224	34.695	17.104	<b>62.775</b>	20.664	12	1.128	<b>1.140</b>	2
3.690	46.141	18.232	<b>79.937</b>	25.113	25	1.783	<b>1.808</b>	3
6.267	118.119	44.114	<b>194.012</b>	54.258	42	3.890	<b>3.932</b>	4
<b>14.253</b>	<b>200.285</b>	<b>79.481</b>	<b>339.984</b>	<b>107.360</b>	<b>288</b>	<b>6.926</b>	<b>7.214</b>	—

## XI — ПОДРИНСКИ ОКРУГ

Ред. број-№ d'ordre	ИМЕНА ОПШТИНА Noms des communes	Б Р О Ј				
		коња chevaux	говеда gros bétail	биво- ла buf- fles	мага- раца ânes	мазги mu- lets
	Шабачка-Šabac . . . . .	757	1.512	—	—	4
	<b>Свега-Total . . . . .</b>	<b>757</b>	<b>1.512</b>	—	—	<b>4</b>

### А з б у к о в а ч к и с р е з

1	Азбуковачка-Azbukovica . . . . .	169	1.095	—	—	—
2	Великоречка-Velika Reka . . . . .	86	424	—	—	—
3	Горњољубовићанска-Gor. Ljubovidja	45	388	—	—	—
4	Грачаничка-Gračanica . . . . .	35	260	—	—	—
5	Дрљачка-Drlače . . . . .	244	1.479	—	—	—
6	Љубовијска-Ljubovija . . . . .	222	1.429	—	—	—
7	Оровичка-Orovica . . . . .	189	1.032	—	—	—
8	Селаначка-Selanac . . . . .	76	611	—	—	—
9	Узовничка-Uzovnica . . . . .	147	992	—	—	—
10	Царинска-Carina . . . . .	239	1.405	—	—	—
11	Црначка-Crnča . . . . .	88	432	—	1	—
	Варошке општине-Communes urbaines	222	1.429	—	—	—
	Сеоске општине-Communes rurales .	1.283	7.858	—	1	—
	<b>Свега-Total . . . . .</b>	<b>1.505</b>	<b>9.287</b>	—	<b>1</b>	—

### М а ч в а н с к и с р е з

1	Бадовиначка-Badovinci . . . . .	888	1.711	—	—	—
2	Бановонољска-Banovo Polje . . . . .	335	375	—	—	—
3	Белотићска-Belotić . . . . .	276	748	—	—	—
4	Богатићска-Bogatić . . . . .	1.059	1.956	—	—	—
5	Глоговачка-Glogovac . . . . .	177	342	—	—	—
6	Глушачка-Glušci . . . . .	479	931	—	—	—
7	Дреновачка-Drenovac . . . . .	455	1.291	—	—	—
8	Дубљанска-Dublje . . . . .	759	1.444	—	—	—
9	Засавичка-Zasavica . . . . .	373	618	—	—	—
10	Змињачка-Zmiňjak . . . . .	564	907	—	1	—
11	Клењачка-Klenje . . . . .	771	1.163	—	—	—
12	Липолишка-Lipolist . . . . .	634	1.726	—	—	—
13	Метковићска-Metković . . . . .	311	835	—	—	—
14	Митровишка-Mitrovica . . . . .	35	28	—	—	—
15	Ноћајска-Noćaj . . . . .	439	830	—	—	—
16	Петковачка-Petkovica . . . . .	108	464	—	—	—
17	Причиновачка-Pričinović . . . . .	406	1.032	—	—	—
18	Прњаворска-Prnjavor . . . . .	507	1.706	—	—	—
19	Равањска-Ravnje . . . . .	252	604	—	—	—
20	Раденковачка-Radenković . . . . .	124	193	—	—	—
21	Рибарска-Ribari . . . . .	247	511	—	—	—
22	Салаш-ноћајска-Salaš de Noćaj . . . .	255	619	—	—	—
23	Салаш-црнобарска-Salaš de Crna Bara	295	569	—	—	—



## XI — DÉPARTEMENT DE PODRINJE

N O M B R E D E S								Red. broj-№ d'ordre
свиња porcs	оваца moutons	коза chèvres	све стоке у опште animanx de ferme en général	пернате живине volailles	кошница ruches d'abeilles			
					ђерзон. de djerson	обичних ordinaires	у опште en général	
2.591	2.642	49	7.555	20.451	101	180	281	
<b>2.591</b>	<b>2.642</b>	<b>49</b>	<b>7.555</b>	<b>20.451</b>	<b>101</b>	<b>180</b>	<b>281</b>	

### A r r o n d i s s e m e n t d' A z b u k o v i c a

1.283	5.028	303	7.878	4.377	1	117	118	1
416	1.506	242	2.674	1.415	—	39	39	2
396	1.313	210	2.352	1.588	—	58	58	3
395	1.165	44	1.899	900	6	29	35	4
1.104	7.730	552	11.109	3.603	—	213	213	5
1.880	5.201	327	9.059	6.919	5	192	197	6
774	5.358	365	7.718	2.963	—	202	202	7
605	2.195	209	3.696	1.906	—	90	90	8
1.425	4.367	312	7.243	4.110	11	154	165	9
2.144	9.429	496	13.713	7.401	—	532	532	10
339	1.933	188	2.981	1.393	—	30	30	11
1.880	5.201	327	9.059	6.916	5	192	197	
8.486	38.859	2.877	59.364	28.756	12	143	1.447	
<b>10.366</b>	<b>44.060</b>	<b>3.204</b>	<b>68.423</b>	<b>35.675</b>	<b>17</b>	<b>1.627</b>	<b>1.644</b>	

### A r r o n d i s s e m e n t d e M a č v a

3.916	5.680	12	12.207	24.852	—	130	130	1
1.207	603	—	2.520	1.909	—	26	26	2
1.448	690	2	3.164	5.822	—	81	81	3
5.437	3.657	14	12.123	11.898	1	128	129	4
1.034	755	9	2.317	2.875	—	55	55	5
2.983	1.710	—	6.103	5.072	—	123	123	6
2.219	701	—	4.666	3.240	—	117	117	7
2.619	1.435	1	6.258	4.467	5	101	106	8
1.935	1.123	—	4.049	4.395	—	135	135	9
2.169	1.964	8	5.613	7.679	5	33	38	10
3.610	2.373	6	7.923	6.931	—	113	113	11
2.158	1.825	121	6.464	9.235	5	176	181	12
1.710	1.349	—	4.205	3.181	—	149	149	13
1.134	90	—	1.287	660	—	—	—	14
1.600	1.027	—	3.896	3.698	—	73	73	15
814	903	—	2.289	2.773	4	71	75	16
1.942	1.714	—	5.094	4.866	—	64	64	17
2.983	1.867	—	7.063	8.157	1	86	87	18
1.344	821	—	3.021	4.518	—	75	75	19
375	82	—	774	615	—	17	17	20
963	876	2	2.599	2.968	1	42	43	21
1.361	1.230	—	3.465	3.229	—	85	85	22
1.375	1.093	3	3.335	3.475	—	28	28	23

Ред. број-№ d'ordre	ИМЕНА ОПШТИНА Noms des communes	Б Р О Ј				
		коња chevaux	говеда gros bétail	биво- ла buf- fles	мага- раца ânes	мазги mu- lets
24	Слепчевићска-Slepčević . . . . .	202	573	—	—	—
25	Совљачка-Sovljak . . . . .	127	239	—	—	—
26	Табановићска-Tabanović . . . . .	321	733	—	—	—
27	Узвешка-Uzveće . . . . .	279	665	—	—	6
28	Црнобарска-Crna Bara . . . . .	552	1.174	—	1	—
29	Шеваричка-Ševarice . . . . .	326	896	—	1	—
30	Штитарска-Štitari . . . . .	355	1.075	—	—	—
	Варошке општине-Communes urbaines	35	28	—	—	—
	Сеоске општине-Communes rurales .	11.894	25.930	—	3	6
	<b>Свега-Total . . . . .</b>	<b>11.929</b>	<b>25.958</b>	—	<b>3</b>	<b>6</b>

**Ј а д р а н с к и с р е з**

1	Брасинска-Brasina . . . . .	4	327	—	—	—
2	Великоселска-Veliko Selo . . . . .	52	450	—	—	—
3	Горњобадањска-Gornja Badanja . .	67	380	—	—	—
4	Грнчарска-Grnčari . . . . .	261	2.000	—	—	6
5	Дворацка-Dvorska . . . . .	37	385	—	—	—
6	Доњобадањска-Donja Badanja . . .	90	775	—	—	—
7	Иверска-Iverak . . . . .	56	754	—	—	—
8	Јадрансколешичка-Jadranska Lešnica	148	1.075	—	—	—
9	Јаребицка-Jarebice . . . . .	86	727	—	—	—
10	Јошевачка-Joševa . . . . .	63	416	—	—	—
11	Ковиљачка-Koviljača . . . . .	30	881	—	—	—
12	Коренитска-Korenita . . . . .	82	879	—	—	—
13	Лешичка-Lešnica . . . . .	198	732	—	—	—
14	Лозничка-Loznica . . . . .	377	1.596	—	—	—
15	Недељичка-Nedeljice . . . . .	70	740	—	—	—
16	Новоселска-Novo Selo . . . . .	171	498	—	1	—
17	Рибаричка-Ribarica . . . . .	44	214	—	—	—
18	Ступничка-Stupnica . . . . .	21	295	—	—	—
19	Текеришка-Tekeriš . . . . .	126	888	—	—	—
20	Цикотска-Cikote . . . . .	43	471	—	—	—
21	Чокешинска-Čokešina . . . . .	128	484	—	—	—
	Варошке општине-Communes urbaines	575	2.328	—	—	—
	Сеоске општине-Communes rurales .	1.579	12.639	—	1	6
	<b>Свега-Total . . . . .</b>	<b>2.154</b>	<b>14.967</b>	—	<b>1</b>	<b>6</b>

**П о с а в о т а м н а в с к и с р е з**

1	Белотићска-Belotić . . . . .	181	817	—	—	—
2	Бељинска-Beljin . . . . .	311	1.204	—	—	—
3	Владимирачка-Vladimirci . . . . .	504	1.969	—	—	—
4	Вукошићска-Vukošić . . . . .	383	1.483	—	—	—
5	Дебрчка-Debrce . . . . .	183	632	—	—	—

N O M B R E D E S								Ред. број-№ d'ordre
свиња porcs	оваца moutons	коза chèvres	све стоке у опште анимау de ferme en général	пернате живине volailles	КОШНИЦА ruches d'abeilles			
					берзон. de djerson	обичних ordinaires	у опште en général	
886	453	8	2.122	2.589	—	58	58	24
664	437	—	1.467	1.774	—	36	36	25
1.730	939	—	3.723	3.378	—	60	60	26
1.438	971	—	3.377	2.912	—	48	48	27
3.652	1.930	—	7.309	7.913	10	144	154	28
1.668	1.296	—	4.187	3.587	—	162	162	29
1.695	554	8	3.687	3.851	16	95	111	30
1.134	90	—	1.287	660	—	—	—	
56.935	40.058	194	135.020	151.859	48	2.511	2.559	
<b>58.069</b>	<b>40.148</b>	<b>194</b>	<b>136.307</b>	<b>152.519</b>	<b>48</b>	<b>2.511</b>	<b>2.559</b>	

## Arrondissement de Jadar

340	588	150	1.409	2.038	—	25	25	1
492	774	24	1.792	3.047	—	67	67	2
489	808	—	1.744	2.113	—	47	47	3
1.708	1.231	6	5.212	10.400	1	221	222	4
673	1.529	142	2.766	1.953	—	71	71	5
857	1.553	92	3.367	3.943	—	156	156	6
763	689	35	2.297	9.200	7	75	82	7
1.113	914	178	3.428	3.861	7	99	106	8
819	1.467	50	3.149	3.825	4	135	139	9
542	874	131	2.026	2.553	—	89	89	10
606	1.113	122	2.752	5.127	—	48	48	11
946	1.637	160	3.704	4.412	—	144	144	12
1.247	452	123	2.752	4.626	4	64	68	13
1.554	1.639	186	5.352	11.437	57	120	177	14
664	741	—	2.215	3.991	1	82	83	15
897	671	103	2.341	2.884	2	50	52	16
305	726	57	1.346	977	—	40	40	17
491	666	14	1.487	1.924	1	52	53	18
1.455	3.654	254	6.377	4.822	—	334	334	19
521	954	76	2.065	2.565	—	48	48	20
862	786	180	2.440	3.109	20	85	105	21
2.801	2.091	309	8.104	16.063	61	184	245	
14.543	21.375	1.774	51.917	72.744	43	1.868	1.911	
<b>17.344</b>	<b>23.466</b>	<b>2.083</b>	<b>60.021</b>	<b>88.807</b>	<b>104</b>	<b>2.052</b>	<b>2.156</b>	

## Arrondissement de Posavo-Tamnava

870	1.006	—	2.874	4.978	—	117	117	1
1.501	1.391	—	4.407	5.759	8	109	117	2
2.381	2.328	—	7.182	11.102	13	174	187	3
1.712	1.598	—	5.176	8.161	11	99	110	4
1.005	981	1	2.802	3.563	—	63	63	5



Ред. број-№ d'ordre	ИМЕНА ОПШТИНА Noms des communes	Б Р О Ј				
		коња chevaux	говеда gros bétail	биво- ла buf- fles	мага- раца ânes	мазги mu- lets
6	Драгињска-Draginje . . . . .	182	878	—	—	—
7	Јаловичка-Jalovik . . . . .	266	1.226	—	—	—
8	Каменичка-Kamenica . . . . .	130	854	—	—	—
9	Каонска-Каона . . . . .	114	550	—	—	—
10	Коцељевска-Koceljevo . . . . .	237	1.345	—	—	—
11	Крнићска-Krnić . . . . .	154	708	—	—	—
12	Пр'овска-Pr'ovo . . . . .	436	1.337	—	—	—
13	Свилеувска-Svileuva . . . . .	193	924	—	—	—
14	Црниљевска-Crniljevo . . . . .	120	930	—	—	—
	Варошке општине-Communes urbaines	—	—	—	—	—
	Сеоске општине-Communes rurales .	3.394	14.857	—	—	—
	<b>Свега-Total . . . . .</b>	<b>3.394</b>	<b>14.857</b>	—	—	—
<b>П о ц е р с к и с р е з</b>						
1	Варњанска-Varna . . . . .	758	1.622	—	—	—
2	Горњовраштанска-Gornja Vranjska .	277	891	—	—	—
3	Десићска-Desić . . . . .	165	638	—	—	—
4	Добрићска-Dobrić . . . . .	239	1.463	—	—	—
5	Драгојевачка-Dragojevac . . . . .	145	619	—	—	—
6	Кривајска-Krivaја . . . . .	147	805	—	—	—
7	Метлићска-Metlić . . . . .	199	957	—	—	—
8	Мишарска-Mišar . . . . .	351	1.043	—	—	—
9	Накучанска-Nakušane . . . . .	293	1.507	—	—	—
10	Охридска-Ohrid . . . . .	409	1.236	—	1	—
11	Радовановичка-Radovašnica . . . . .	75	415	—	—	—
	Варошке општине-Communes urbaines	—	—	—	—	—
	Сеоске општине-Communes rurales .	3.058	11.196	—	1	—
	<b>Свега-Total . . . . .</b>	<b>3.058</b>	<b>11.196</b>	—	<b>1</b>	—
<b>Р а ђ е в с к и с р е з</b>						
1	Бањевачка-Banjovac . . . . .	73	618	—	—	—
2	Белоцркванска-Bela Crkva . . . . .	15	89	—	—	—
3	Боринска-Borina . . . . .	21	514	—	—	—
4	Доњотрешњичка-Donja Trešnjica . .	52	571	—	—	—
5	Дринска-Drina . . . . .	68	650	—	—	—
6	Завлачка-Zavlaka . . . . .	100	902	—	—	—
7	Комирићска-Komirić . . . . .	160	1.107	—	—	—
8	Костајничка-Kostajnik . . . . .	104	814	—	—	—
9	Крупањска-Krupanj . . . . .	24	70	—	—	—
10	Малозворничка-Mali Zvornik . . . .	40	335	—	4	—
11	Радаљска-Radalj . . . . .	40	581	—	—	—
12	Сокџска-Sokô . . . . .	203	888	—	—	—
	Варошке општине-Communes urbaines	24	70	—	—	—
	Сеоске општине-Communes rurales .	876	7.069	—	4	—
	<b>Свега-Total . . . . .</b>	<b>900</b>	<b>7.139</b>	—	<b>4</b>	—

N O M B R E D E S								Ред. број-№ d'ordre
свиња porcs	оваца moutons	коза chèvres	све стоке у опште animaux de ferme en général	пернате живине volailles	КОШНИЦА ruches d'abeilles			
					берзон. de djerson	обичних ordinaires	у опште en général	
957	1.557	11	3.585	5.937	83	124	207	6
1.256	1.287	—	4.035	4.743	—	83	83	7
1.037	1.839	44	3.904	3.963	—	187	187	8
648	737	5	2.054	2.938	—	122	122	9
1.661	1.524	62	4.829	6.898	6	258	264	10
791	798	—	2.451	4.186	—	85	85	11
1.932	1.657	—	5.362	5.948	—	233	233	12
1.037	1.893	32	4.079	5.350	—	131	131	13
1.190	2.256	46	4.542	4.045	—	219	219	14
—	—	—	—	—	—	—	—	—
17.978	20.852	201	57.282	77.571	121	2.004	2.125	—
17.978	20.852	201	57.282	77.571	121	2.004	2.125	—

## A r r o n d i s s e m e n t d e P o c e r i n a

1.804	1.649	8	5.841	9.558	—	102	102	1
1.130	809	7	3.114	4.469	—	54	54	2
1.025	1.810	53	3.691	5.017	1	135	136	3
1.665	1.361	2	4.730	5.727	—	68	68	4
749	1.132	4	2.649	3.696	2	155	157	5
1.175	2.828	107	5.062	4.593	—	262	262	6
1.234	2.314	131	4.835	5.435	—	156	156	7
1.452	1.217	—	4.063	6.991	—	72	72	8
1.774	2.686	9	6.269	9.288	3	192	195	9
1.632	2.039	7	5.324	7.380	1	154	155	10
559	885	2	1.936	2.922	—	57	57	11
—	—	—	—	—	—	—	—	—
14.199	18.730	330	47.514	65.076	7	1.407	1.414	—
14.199	18.730	330	47.514	65.076	7	1.407	1.414	—

## A r r o n d i s s e m e n t d e R a d j e v i n a

838	3.805	322	5.656	2.928	1	125	126	1
126	250	—	480	730	—	16	16	2
525	1.312	215	2.587	2.091	—	112	112	3
767	2.378	289	4.057	1.685	—	72	72	4
687	2.286	346	4.037	2.334	—	42	42	5
1.285	2.637	165	5.089	4.343	—	201	201	6
1.812	3.414	60	6.553	4.800	5	247	252	7
1.270	3.381	373	5.942	3.433	—	149	149	8
94	62	8	258	1.401	—	10	10	9
115	679	229	1.402	1.002	—	26	26	10
525	1.883	463	3.492	1.932	—	100	100	11
1.710	5.685	262	8.748	4.632	—	330	330	12
94	62	8	258	1.401	—	10	10	—
9.660	27.710	2.724	48.043	29.910	6	1.420	1.426	—
9.754	27.772	2.732	48.301	31.311	6	1.430	1.436	—

Ред. број-№ d'ordre	СРЕЗОВИ Arrondissements	Б Р О Ј				
		коња chevaux	говеда gros bétail	биво- ла buf- fles	мага- раца ânes	мазги mu- lets
<b>П р е г л е д п о с р е з о в и м а П о в а р о ш и м а</b>						
1	Шабачка општина-Commune de Šabac	757	1.512	—	—	4
2	Азбуковачки-Azbukovica . . . . .	222	1.429	—	—	—
3	Јадрански-Jadar . . . . .	575	2.328	—	—	—
4	Мачвански-Маџва . . . . .	35	28	—	—	—
5	Рађевски-Radjevina . . . . .	24	70	—	—	—
	<b>Свега-Total . . . . .</b>	<b>1.613</b>	<b>5.367</b>	<b>—</b>	<b>—</b>	<b>4</b>
<b>П о с е л и м а</b>						
1	Азбуковачки-Azbukovica . . . . .	1.283	7.858	—	1	—
2	Јадрански-Jadar . . . . .	1.579	12.639	—	1	6
3	Мачвански-Маџва . . . . .	11.894	25.930	—	3	6
4	Посавотамнавски-Posavo-Tamnava . . . . .	3.394	14.857	—	—	—
5	Поцерски-Pocerina . . . . .	3.058	11.196	—	1	—
6	Рађевски-Radjevina . . . . .	876	7.069	—	4	—
	<b>Свега-Total . . . . .</b>	<b>22.084</b>	<b>79.549</b>	<b>—</b>	<b>10</b>	<b>12</b>
<b>У о п ш т е</b>						
1	Шабачка општина-Commune de Šabac	757	1.512	—	—	4
2	Азбуковачки-Azbukovica . . . . .	1.505	9.287	—	1	—
3	Јадрански-Jadar . . . . .	2.154	14.967	—	1	6
4	Мачвански-Маџва . . . . .	11.929	25.958	—	3	6
5	Посавотамнавски-Posavo-Tamnava . . . . .	3.394	14.857	—	—	—
6	Поцерски-Pocerina . . . . .	3.058	11.196	—	1	—
7	Рађевски-Radjevina . . . . .	900	7.139	—	4	—
	<b>Свега-Total . . . . .</b>	<b>23.697</b>	<b>84.916</b>	<b>—</b>	<b>10</b>	<b>16</b>

## XII — ПОЖАРЕВАЧКИ ОКРУГ

Ред. број-№ d'ordre	ИМЕНА ОПШТИНА Noms des communes	Б Р О Ј				
		коња chevaux	говеда gros bétail	биво- ла buf- fles	мага- раца ânes	мазги mu- lets
	Пожаревачка-Požarevac . . . . .	738	881	6	3	5
	<b>Свега-Total . . . . .</b>	<b>738</b>	<b>881</b>	<b>6</b>	<b>3</b>	<b>5</b>



N O M B R E D E S								Ред. број-№ d'ordre
свиња porcs	оваца moutons	коза chèvres	све стоке у опште animaux de ferme en général	пернате живине volailles	КОШНИЦА ruches d'abeilles			
					ћерзон. de djerson	обичних ordinaires	у опште en général	

**Tableau par arrondissements  
Par villes**

2.591	2.642	49	7.555	20.451	101	180	281	1
1.880	5.201	327	9.059	6.919	5	192	197	2
2.801	2.091	309	8.104	16.063	61	184	245	3
1.134	90	—	1.287	660	—	—	—	4
94	62	8	258	1.401	—	10	10	5
<b>8.500</b>	<b>10.086</b>	<b>693</b>	<b>26.263</b>	<b>45.494</b>	<b>167</b>	<b>566</b>	<b>733</b>	

**Par villages**

8.486	38.859	2.877	59.364	28.756	12	1.435	1.447	1
14.543	21.375	1.774	51.917	72.744	43	1.868	1.911	2
56.935	40.058	194	135.020	151.859	48	2.511	2.559	3
17.978	20.852	201	57.282	77.571	121	2.004	2.125	4
14.199	18.730	330	47.514	65.076	7	1.407	1.414	5
9.660	27.710	2.724	48.043	29.910	6	1.420	1.426	6
<b>121.801</b>	<b>167.584</b>	<b>8.100</b>	<b>399.140</b>	<b>425.916</b>	<b>237</b>	<b>10.645</b>	<b>10.882</b>	

**En général**

2.591	2.642	49	7.555	20.451	101	180	281	1
10.366	44.060	3.204	68.423	35.675	17	1.627	1.644	2
17.344	23.466	2.083	60.021	88.807	104	2.052	2.156	3
58.069	40.148	194	136.307	152.519	48	2.511	2.559	4
17.978	20.852	201	57.282	77.571	121	2.004	2.125	5
14.199	18.730	330	47.514	65.076	7	1.407	1.414	6
9.754	27.772	2.732	48.301	31.311	6	1.430	1.436	7
<b>130.301</b>	<b>177.670</b>	<b>8.793</b>	<b>425.403</b>	<b>471.410</b>	<b>404</b>	<b>11.211</b>	<b>11.615</b>	

**XII — DÉPARTEMENT DE POŽAREVAC**

N O M B R E D E S								Ред. број-№ d'ordre
свиња porcs	оваца moutons	коза chèvres	све стоке у опште animaux de ferme en général	пернате живине volailles	КОШНИЦА ruches d'abeilles			
					ћерзон. de djerson	обичних ordinaires	у опште en général	
1.722	2.529	25	5.909	15.979	71	143	214	
<b>1.722</b>	<b>2.529</b>	<b>25</b>	<b>5.909</b>	<b>15.979</b>	<b>71</b>	<b>143</b>	<b>214</b>	

Ред. број-№ d'ordre	ИМЕНА ОПШТИНА Noms des communes	Б Р О Ј				
		коња chevaux	говеда gros bétail	биво- ла buf- fles	мага- раца ânes	мазги mu- lets
<b>Г о л у б а ч к и с р е з</b>						
1	Баричка-Barič . . . . .	111	176	—	—	—
2	Бикињска-Bikinje . . . . .	42	69	—	—	—
3	Браничевска-Braničevo . . . . .	171	151	—	—	—
4	Виначка-Vince . . . . .	31	115	—	—	—
5	Војиловска-Vojilovo . . . . .	117	317	—	—	—
6	Вуковићска-Vuković . . . . .	37	165	—	—	—
7	Голубачка-Golubac . . . . .	119	378	—	—	—
8	Добранска-Dobra . . . . .	70	358	—	—	—
9	Доњокрушевничка-Donja Kruševica . . . . .	59	94	—	—	—
10	Зеленичка-Zelenik . . . . .	76	181	—	—	—
11	Клењска-Klenje . . . . .	97	187	—	—	—
12	Кудрешка-Kudreš . . . . .	115	207	—	—	—
13	Миљевићска-Miljević . . . . .	72	134	—	—	—
14	Мрчковачка-Mrčkovac . . . . .	85	130	—	—	—
15	Радошевачка-Radoševac . . . . .	80	113	—	—	—
16	Снеготинска-Snegotin . . . . .	162	459	—	—	—
17	Шувајићска-Šuvajić . . . . .	66	71	—	—	—
	Варошке општине-Communes urbaines	119	378	—	—	—
	Сеоске општине-Communes rurales .	1.391	2.927	—	—	—
	<b>Свега-Total . . . . .</b>	<b>1.510</b>	<b>3.305</b>	—	—	—
<b>З в и ш к и с р е з</b>						
1	Буковска-Bukovska . . . . .	91	428	—	—	—
2	Волујска-Voluja . . . . .	181	758	—	3	—
3	Дубочка-Duboka . . . . .	459	1.323	—	—	—
4	Каонска-Kaona . . . . .	48	263	—	—	—
5	Кучајинска-Kučajna . . . . .	69	363	—	—	—
6	Кучевска-Kučevo . . . . .	124	546	—	—	—
7	Мишљеновачка-Mišljenovac . . . . .	113	172	—	—	—
8	Мустанићска-Mustarić . . . . .	166	311	—	—	—
9	Нересничка-Neresnica . . . . .	192	919	—	—	—
10	Раковобарска-Rakova Bara . . . . .	101	228	—	—	—
11	Сенска-Sena . . . . .	115	286	—	1	—
12	Туријска-Turija . . . . .	87	266	—	—	—
	Варошке општине-Communes urbaines	124	546	—	—	—
	Сеоске општине-Communes rurales .	1.622	5.317	—	—	—
	<b>Свега-Total . . . . .</b>	<b>1.746</b>	<b>5.863</b>	—	<b>4</b>	—
<b>М л а в с к и с р е з</b>						
1	Бистричка-Bistrica . . . . .	23	392	—	—	—
2	Буровачка-Burovac . . . . .	56	237	—	—	—
3	Бусурска-Busur . . . . .	50	423	—	—	—

N O M B R E D E S								Ред. број-№ d'ordre
свиња porcs	оваца moutons	коза chèvres	све стоке у опште animaux de ferme en général	пернате живине volailles	кошница ruches d'abeilles			
					перзон. de djerson	обичних ordinaires	у опште en général	

### Arrondissement de Golubac

263	601	6	1.157	1.866	—	40	40	1
102	259	9	481	872	—	3	3	2
388	970	2	1.682	4.226	1	46	47	3
93	324	1	564	1.248	—	—	—	4
350	990	27	1.801	3.223	—	119	119	5
229	655	18	1.104	811	—	10	10	6
251	1.566	607	2.921	2.740	7	136	143	7
387	3.435	2.664	6.914	2.301	1	191	192	8
201	435	9	798	1.832	—	67	67	9
231	564	3	1.055	1.847	—	22	22	10
277	375	6	942	2.521	—	34	34	11
282	898	5	1.507	1.498	—	55	55	12
323	444	—	973	2.177	—	49	49	13
272	448	1	936	1.601	—	38	38	14
95	645	4	937	2.115	—	2	2	15
387	3.097	599	4.704	2.226	—	252	252	16
154	424	2	717	1.329	—	1	1	17
251	1.566	607	2.921	2.740	7	136	143	
4.034	14.564	3.356	26.272	31.693	2	929	931	
4.285	16.130	3.963	29.193	34.433	9	1.065	1.074	

### Arrondissement de Zvižd

327	4.052	239	5.137	1.218	33	175	208	1
921	3.818	851	6.532	3.437	—	214	214	2
1.128	6.410	1.371	10.691	7.923	—	427	427	3
213	2.129	79	2.732	1.833	—	79	79	4
206	2.527	382	3.547	1.430	1	120	121	5
511	3.019	210	4.410	3.606	1	145	146	6
199	1.048	3	1.535	1.788	—	24	24	7
388	1.685	—	2.550	2.888	—	82	82	8
1.255	4.923	958	8.247	6.077	2	190	192	9
98	1.868	317	2.613	1.365	—	115	115	10
494	2.874	51	3.820	2.247	10	32	42	11
289	2.733	157	3.532	2.371	—	97	97	12
511	3.019	210	4.410	3.606	1	145	146	
5.518	34.067	4.408	50.936	32.577	46	1.555	1.601	
6.029	37.086	4.618	55.346	36.183	47	1.700	1.747	

### Arrondissement de Mlava

297	1.293	288	2.29	2.684	2	145	147	1
259	1.071	7	1.63	1.444	—	160	160	2
366	3.033	—	3.87	3.713	—	41	41	3



Ред. број-№ d'ordre	ИМЕНА ОПШТИНА Noms des communes	Б Р О Ј				
		коња chevaux	говеда gros bétail	биво- ла buf- fles	мага- раца ânes	мазги mu- lets
4	Везичевска-Vezičevo . . . . .	12	251	—	—	—
5	Великолаолска-Veliko Laole . . . . .	127	495	—	—	—
6	Великопоповачка-Veliki Popovac . . . . .	102	454	1	—	—
7	Витовничка-Vitovnica . . . . .	43	184	—	—	—
8	Вошановачка-Vošanovac . . . . .	53	161	—	—	—
9	Добрњска-Dobrnje . . . . .	61	245	—	—	—
10	Дубочка-Dubočka . . . . .	53	267	—	—	—
11	Ждрелска-Ždrelo . . . . .	23	526	—	—	—
12	Забрђска-Zabrdje . . . . .	65	262	—	—	—
13	Златовска-Zlatovo . . . . .	21	273	—	—	—
14	Каменовска-Kamenovo . . . . .	55	328	—	—	—
15	Кладуровска-Kladuovo . . . . .	87	301	—	—	—
16	Кнежичка-Knežica . . . . .	84	295	—	—	—
17	Кобиљска-Kobilje . . . . .	166	282	—	—	—
18	Крвијска-Krvije . . . . .	49	200	—	—	—
19	Кулска-Kula . . . . .	184	293	—	—	—
20	Лопушничка-Lopušnik . . . . .	40	199	—	—	—
21	Малолаолска-Malo Laole . . . . .	38	152	—	—	—
22	Манастиричка-Manastirica . . . . .	105	296	—	—	—
23	Мелничка-Melnica . . . . .	123	717	—	—	—
24	Орешковичка-Oreškovića . . . . .	88	303	—	—	—
25	Панковска-Pankovo . . . . .	31	142	—	—	—
26	Петровачка-Petrovac . . . . .	183	404	1	—	—
27	Рановачка-Ranovac . . . . .	223	638	—	—	—
28	Рапаначка-Rašanać . . . . .	113	449	—	—	—
29	Стамничка-Stamnica . . . . .	100	532	—	—	—
30	Старчевачка-Starčevo . . . . .	99	219	—	—	—
31	Табановачка-Tabanovac . . . . .	65	434	—	—	—
32	Трновачка-Trnovče . . . . .	72	240	—	—	—
33	Ђовдинска-Đvđin . . . . .	38	334	—	—	—
34	Црљеначка-Crljenac . . . . .	151	229	—	—	—
35	Шетоњска-Šetonje . . . . .	49	592	—	—	6
	Варошке општине-Communes urbaines	183	404	1	—	—
	Сеоске општине-Communes rurales .	2.649	11.345	1	—	6
	<b>Свега-Total . . . . .</b>	<b>2.832</b>	<b>11.749</b>	<b>2</b>	<b>—</b>	<b>6</b>

## М о р а в с к и с р е з

1	Александровачка-Aleksandrovac . . . . .	167	493	—	—	—
2	Бошњачка-Bošnjak . . . . .	49	224	—	—	—
3	Брзоходска-Brzohode . . . . .	87	418	—	—	—
4	Влашкодолска-Vlaški Dol . . . . .	261	494	—	—	—
5	Врбничка-Vrbnica . . . . .	62	251	—	—	—
6	Жабарска-Zabare . . . . .	138	328	—	—	—
7	Кочетинска-Kočetin . . . . .	37	159	—	—	—
8	Кушиљевска-Kušiljevo . . . . .	176	698	—	—	—
9	Ливадичка-Livadica . . . . .	109	409	—	—	—
10	Миријевска-Mirijevo . . . . .	89	251	—	—	—
11	Ореовичка-Oreovica . . . . .	135	266	—	—	—

N O M B R E D E S								Ред. број-№ d'ordre
свиња porcs	оваца moutons	коза chèvres	све стоке у опште animaux de ferme en général	пернате живине volailles	КОШНИЦА ruches d'abeilles			
					перзон. de djerson	обичних ordinaires	у опште en général	
244	1.934	254	2.695	1.333	2	94	96	4
1.306	2.493	5	4.426	7.333	32	124	156	5
924	790	6	2.277	4.652	14	65	79	6
235	1.005	41	1.508	1.625	—	54	54	7
250	712	1	1.177	1.732	—	10	10	8
323	1.087	—	1.716	3.968	—	137	137	9
263	918	2	1.503	2.298	—	36	36	10
377	1.699	429	3.054	2.650	—	113	113	11
314	675	—	1.316	3.819	17	45	62	12
247	3.009	98	3.648	1.452	—	162	162	13
679	771	6	1.839	5.201	17	109	126	14
796	2.133	3	3.320	3.071	—	225	225	15
479	1.032	1	1.891	3.752	—	171	171	16
570	1.733	6	2.757	2.732	—	49	49	17
151	743	—	1.143	1.165	—	35	35	18
686	1.140	9	2.312	5.575	15	92	107	19
234	450	—	923	2.253	—	43	43	20
532	750	7	1.479	2.344	—	52	52	21
701	2.674	2	3.778	2.842	—	69	69	22
1.167	3.280	16	5.303	5.560	19	383	402	23
530	1.045	15	1.981	2.944	4	45	49	24
217	442	—	832	1.525	—	32	32	25
716	1.262	2	2.568	5.368	114	81	195	26
1.607	6.217	7	8.692	8.130	—	336	336	27
1.001	843	10	2.416	4.653	—	116	116	28
828	2.571	82	4.113	3.593	10	125	135	29
585	1.344	—	2.247	3.376	—	54	54	30
828	1.881	7	3.215	4.961	6	113	119	31
630	756	1	1.699	3.663	—	42	42	32
282	4.933	220	5.807	3.251	—	148	148	33
637	583	—	1.600	3.897	9	69	78	34
987	4.123	373	6.130	3.558	—	123	123	35
716	1.262	2	2.568	5.368	114	81	195	
19.532	59.163	1.896	94.592	116.749	147	3.617	3.764	
<b>20.248</b>	<b>60.425</b>	<b>1.898</b>	<b>97.160</b>	<b>122.117</b>	<b>261</b>	<b>3.698</b>	<b>3.959</b>	

## Arrondissement de Morava

947	1.207	7	2.321	5.650	15	70	85	1
370	527	2	1.172	1.886	—	70	70	2
802	975	11	2.293	5.472	—	33	33	3
1.525	1.748	14	4.042	6.748	24	92	116	4
432	576	1	1.322	2.053	14	75	89	5
1.298	840	10	2.614	6.901	20	47	67	6
315	279	—	790	1.131	—	42	42	7
2.600	2.417	3	5.894	12.386	2	230	232	8
1.237	1.910	59	3.724	9.649	—	87	87	9
474	800	—	1.614	2.388	8	43	51	10
1.163	708	5	2.277	5.975	—	56	56	11

Ред. број-№ d'ordre	ИМЕНА ОПШТИНА Noms des communes	Б Р О Ј				
		коња chevaux	говеда gros bétail	би- вола buf- fles	мага- раца ânes	мазги mu- lets
12	Орљевска-Orljevo . . . . .	77	239	—	—	—
13	Полатњанска-Polatna . . . . .	51	133	—	—	—
14	Породинска-Porodin . . . . .	211	486	—	—	—
15	Ракиначка-Rakinac . . . . .	238	523	—	—	—
16	Сибничка-Sibnica . . . . .	106	186	—	—	—
17	Тићевачка-Tičevac . . . . .	50	136	—	—	—
18	Четерешка-Četereže . . . . .	56	179	—	—	—
	Варошке општине-Communes urbaines	305	821	—	—	—
	Сеоске општине-Communes rurales .	1.794	5.052	—	—	—
	<b>Свега-Total . . . . .</b>	<b>2.099</b>	<b>5.873</b>	—	—	—

**П о ж а р е в а ч к и с р е з**

1	Барска-Bare . . . . .	361	344	—	—	—
2	Батовачка-Batovac . . . . .	76	201	—	—	—
3	Батушка-Batuša . . . . .	140	123	—	—	—
4	Берањска-Beranje . . . . .	147	170	—	—	—
5	Божевачка-Boževac . . . . .	479	693	—	—	—
6	Брадарацка-Bradarci . . . . .	230	227	—	—	—
7	Братиначка-Bratinac . . . . .	98	191	—	—	—
8	Брежанска-Brežane . . . . .	124	320	—	—	—
9	Бубушиначка-Bubušinac . . . . .	153	223	—	—	—
10	Великоселска-Veliko Selo . . . . .	136	292	—	—	—
11	Великопрнићска-Veliko Crniće . . . . .	127	194	—	1	—
12	Драговачка-Dragovac . . . . .	63	133	—	—	—
13	Дрмска-Drmpo . . . . .	113	186	—	—	—
14	Дубравичка-Dubravica . . . . .	175	379	—	—	—
15	Живичка-Živica . . . . .	87	160	—	—	—
16	Калишка-Kalište . . . . .	120	111	—	—	—
17	Касидолска-Kasidol . . . . .	223	226	—	—	—
18	Кленовничка-Klenovnik . . . . .	160	220	—	—	—
19	Костолачка-Kostolac . . . . .	151	206	—	—	—
20	Крављедолска-Kravljji Dol . . . . .	87	114	—	—	—
21	Лучичка-Lučica . . . . .	339	348	—	—	—
22	Малопрнићска-Malo Crniće . . . . .	208	359	2	—	—
23	Маљуревачка-Maljurevac . . . . .	82	130	—	—	—
24	Набрђска-Nabrdje . . . . .	36	103	—	—	—
25	Печанска-Petka . . . . .	262	328	—	—	—
26	Пољаначка-Poljana . . . . .	299	439	—	—	—
27	Пруговска-Prugovo . . . . .	116	162	—	—	—
28	Салаковачка-Salakovac . . . . .	67	121	—	—	—
29	Смољиначка-Smoljinac . . . . .	508	632	—	—	—
30	Топоничка-Toronica . . . . .	214	346	—	—	—
31	Трњанска-Trnjane . . . . .	240	276	—	—	—
32	Ђириковачка-Đirikovac . . . . .	173	247	—	—	—
33	Шапинска-Šarpane . . . . .	377	529	—	—	—
	Варошке општине-Communes urbaines	479	693	—	—	—
	Сеоске општине-Communes rurales .	5.692	8.040	2	1	—
	<b>Свега-Total . . . . .</b>	<b>6.171</b>	<b>8.733</b>	<b>2</b>	<b>1</b>	—



N O M B R E D E S								Ред. број-№ d'ordre
свиња porcs	оваца moutons	коза chèvres	све стоке у опште animaux de ferme en général	пернате живине volailles	КОШНИЦА ruches d'abeilles			
					перзон. de djerson	обичних ordinaires	у опште en général	
440	568	1	1.325	2.820	11	84	95	12
195	414	5	798	1.403	—	40	40	13
1.653	2.302	18	4.670	6.385	3	315	318	14
1.862	2.475	13	5.111	10.024	—	98	98	15
134	446	3	875	2.596	13	54	67	16
183	481	2	852	1.616	—	22	22	17
334	626	10	1.205	2.561	—	60	60	18
2.245	2.047	17	5.435	12.551	35	117	152	
13.719	17.252	147	37.964	75.093	75	1.401	1.476	
<b>15.964</b>	<b>19.299</b>	<b>164</b>	<b>43.399</b>	<b>87.644</b>	<b>110</b>	<b>1.518</b>	<b>1.628</b>	

## Arrondissement de Požarevac

980	1.059	18	2.762	6.245	—	115	115	1
267	567	5	1.116	4.183	7	51	58	2
824	284	2	1.373	3.766	6	61	67	3
352	845	6	1.520	3.120	—	65	65	4
1.344	2.365	7	4.888	9.355	1	179	180	5
712	1.287	3	2.459	4.643	—	56	56	6
281	204	—	774	2.348	—	18	18	7
1.096	1.563	8	3.111	6.073	53	45	98	8
323	549	—	1.248	3.855	—	25	25	9
853	323	2	1.606	4.513	119	36	155	10
510	814	4	1.650	3.004	3	32	35	11
480	1.028	2	1.706	3.288	—	47	47	12
460	1.282	—	2.041	3.507	—	66	66	13
752	779	2	2.087	6.560	—	106	106	14
722	1.061	19	2.049	3.073	1	84	85	15
546	547	—	1.324	2.786	11	34	45	16
395	713	5	1.562	4.148	—	100	100	17
467	1.086	3	1.936	4.073	9	43	52	18
296	1.401	—	2.054	4.133	5	78	83	19
410	507	2	1.120	1.753	—	64	64	20
903	1.379	12	2.981	8.766	2	114	116	21
837	821	4	2.231	5.752	47	68	115	22
161	486	—	859	2.077	—	13	13	23
228	392	—	759	1.367	19	47	66	24
1.128	1.333	13	3.064	7.319	—	215	215	25
1.259	1.890	31	3.918	7.434	2	118	120	26
502	626	3	1.409	4.208	—	84	84	27
236	410	7	841	2.366	10	46	56	28
700	1.391	1	3.232	8.814	4	75	79	29
983	1.159	10	2.712	4.517	—	53	53	30
497	803	1	1.817	3.989	22	24	46	31
291	774	—	1.485	4.382	—	24	24	32
724	968	9	2.607	7.231	—	68	68	33
1.344	2.365	7	4.888	9.355	1	179	180	
19.175	28.331	172	61.413	143.293	320	2.075	2.395	
<b>20.519</b>	<b>30.696</b>	<b>179</b>	<b>66.301</b>	<b>152.648</b>	<b>321</b>	<b>2.254</b>	<b>2.575</b>	

Ред. број-№ d'ordre	ИМЕНА ОПШТИНА Noms des communes	Б Р О Ј				
		коња chevaux	говеда gros bétail	биво- ла buf- fles	мага- раца ânes	мазги mu- lets
<b>Р а м с к и с р е з</b>						
1	Бискупљанска-Biskuplje . . . . .	109	173	—	—	—
2	Великоградшка-Veliko Gradište . .	166	356	2	—	8
3	Гаревска-Garevo . . . . .	88	148	—	—	—
4	Десинска-Desina . . . . .	140	247	—	—	—
5	Дољашничка-Doljašnica . . . . .	169	131	—	—	—
6	Бураковачка-Djurakovo . . . . .	119	219	—	—	—
7	Затоњска-Zatonje . . . . .	145	270	—	—	—
8	Камијевска-Kamijevo . . . . .	113	109	—	—	—
9	Кисиљевска-Kisiljevo . . . . .	169	453	—	—	—
10	Кличевачка-Kličevac . . . . .	453	353	—	—	—
11	Куманска-Kumane . . . . .	73	224	—	—	—
12	Курјачка-Kurjača . . . . .	299	216	—	—	—
13	Кусићска-Kusić . . . . .	155	110	—	—	—
14	Љубињска-Ljubinje . . . . .	138	177	—	—	—
15	Мајиловачка-Majilovac . . . . .	24	148	—	—	—
16	Макачка-Максе . . . . .	347	503	—	—	—
17	Малоградшка-Malo Gradište . . . .	105	178	—	—	—
18	Островска-Ostrovo . . . . .	40	157	—	—	—
19	Печаничка-Pečanica . . . . .	138	190	—	—	—
20	Пожеженска-Požežena . . . . .	140	287	—	—	—
21	Рабровска-Rabrovo . . . . .	304	458	—	—	—
22	Рамска-Ram . . . . .	49	110	—	—	—
23	Речичка-Rečica . . . . .	93	274	—	—	—
24	Сираковачка-Sirakovo . . . . .	255	301	—	—	—
25	Средњевска-Srednjevo . . . . .	168	177	—	—	—
26	Тополовничка-Topolovnik . . . . .	229	340	—	—	—
27	Трибродска-Tribrod . . . . .	85	139	—	—	—
28	Царевачка-Carevac . . . . .	195	347	—	—	—
29	Чешљевобарска-Češljeva Bara . . . .	146	199	—	—	—
	Варошке општине-Communes urbaines	166	356	2	—	8
	Сеоске општине-Communes rurales .	4.488	6.638	—	—	—
	<b>Свега-Total . . . . .</b>	<b>4.654</b>	<b>6.994</b>	<b>2</b>	<b>—</b>	<b>8</b>
<b>Х о м о љ с к и с р е з</b>						
1	Близначка-Bliznak . . . . .	42	285	—	—	—
2	Влаолска-Vlaole . . . . .	94	466	—	—	—
3	Вуковачка-Vukovac . . . . .	29	445	—	—	—
4	Жагубичка-Žagubica . . . . .	240	1.224	3	2	—
5	Јасиковачка-Jasikovo . . . . .	122	547	—	—	—
6	Јошаничка-Jošanica . . . . .	57	478	—	—	—
7	Крепољинска-Krepoljin . . . . .	83	797	—	—	—
8	Крупајска-Krupaja . . . . .	52	375	—	4	—
9	Лазничка-Laznica . . . . .	242	1.232	—	1	—
10	Милатовачка-Milatovac . . . . .	120	449	—	—	—
11	Осаничка-Osanica . . . . .	106	613	—	—	—
12	Рибарска-Ribare . . . . .	25	244	—	—	—

N O M B R E D E S								Ред. број-№ d'ordre
свиња porcs	оваца moutons	коза chèvres	све стоке у опште animaux de ferme en général	пернате живине volailles	кошница ruches d'abeilles			
					ђерзон. de djerson	обичних ordinaires	у опште en général	
<b>A r r o n d i s s e m e n t d e R a m</b>								
824	714	3	1.823	2.531	14	52	66	1
1.069	659	2	2.262	4.414	78	25	103	2
206	335	3	780	1.944	—	24	24	3
390	1.061	25	1.863	2.682	—	62	62	4
285	923	—	1.508	2.194	—	—	—	5
258	643	9	1.248	2.088	—	82	82	6
524	1.140	27	2.106	3.184	2	43	45	7
221	266	5	714	1.243	—	15	15	8
949	1.300	7	2.878	3.674	—	48	48	9
1.058	2.623	22	4.509	4.603	21	145	166	10
155	875	1	1.328	1.413	—	5	5	11
655	1.521	32	2.723	3.195	—	65	65	12
260	1.514	8	2.047	3.049	—	14	14	13
257	804	2	1.378	2.152	—	30	30	14
428	1.128	7	1.735	3.112	—	31	31	15
428	1.023	1	2.302	4.637	22	75	97	16
220	532	—	1.035	2.072	—	46	46	17
101	594	—	892	1.084	—	25	25	18
321	1.004	24	1.677	1.736	11	20	31	19
272	926	—	1.625	2.135	—	30	30	20
642	1.544	3	2.951	6.283	46	68	114	21
114	326	4	603	662	—	11	11	22
448	1.305	59	2.179	2.972	12	162	174	23
469	1.132	11	2.168	3.506	4	28	32	24
411	413	3	1.172	2.354	2	21	23	25
436	1.749	56	2.810	2.517	—	62	62	26
307	570	21	1.122	2.597	—	—	—	27
713	1.309	15	2.579	4.719	3	89	92	28
353	897	3	1.598	2.347	—	28	28	29
1.069	659	2	2.262	4.414	78	25	103	
11.705	28.171	351	51.353	76.685	137	1.281	1.418	
12.774	28.830	353	53.615	81.099	215	1.306	1.521	
<b>A r r o n d i s s e m e n t d' H o m o l j e</b>								
159	2.124	84	2.694	1.138	—	120	120	1
245	3.585	605	4.995	1.462	—	153	153	2
182	2.180	76	2.912	1.024	—	41	41	3
775	8.208	1.598	12.050	3.867	17	193	210	4
312	4.202	987	6.170	1.468	—	230	230	5
259	2.264	212	3.270	1.950	—	48	48	6
793	7.188	363	9.224	4.668	8	205	213	7
319	3.677	931	5.358	1.547	—	164	164	8
781	9.473	608	12.337	4.400	9	433	442	9
142	2.340	55	3.106	1.404	—	108	108	10
170	4.396	125	5.410	2.540	—	86	86	11
181	1.984	69	2.503	1.689	12	51	63	12



Ред. број-№ d'ordre	ИМЕНА ОПШТИНА Noms des communes	Б Р О Ј				
		коња chevaux	говеда gros bétail	биво- ла buf- fles	мага- рапа ânes	мазги mu- lets
13	Сигачка-Sige . . . . .	43	256	—	—	—
14	Суводолска-Suvi Dol . . . . .	158	1.204	—	7	1
	Варошке општине-Communes urbaines	240	1.224	3	2	—
	Сеоске општине-Communes rurales .	1.173	7.391	—	12	1
	<b>Свега-Total . . . . .</b>	<b>1.413</b>	<b>8.615</b>	<b>3</b>	<b>14</b>	<b>1</b>

**Преглед по срезовима  
По варошима**

1	Пожаревачка општ.-Com. de Požarevac	738	881	6	3	5
2	Голубачки-Golubac . . . . .	119	378	—	—	—
3	Звишки-Zvižd . . . . .	124	546	—	—	—
4	Млавски-Mlava . . . . .	183	404	1	—	—
5	Моравски-Mogava . . . . .	305	821	—	—	—
6	Пожаревачки-Požarevac . . . . .	479	693	—	—	—
7	Рамски-Ram . . . . .	166	356	2	—	8
8	Хомољски-Homolje . . . . .	240	1.224	3	2	—
	<b>Свега-Total . . . . .</b>	<b>2.354</b>	<b>5.303</b>	<b>12</b>	<b>5</b>	<b>13</b>

**П о с е л и м а**

1	Голубачки-Golubac . . . . .	1.391	2.927	—	—	—
2	Звишки-Zvižd . . . . .	1.622	5.317	—	4	—
3	Млавски-Mlava . . . . .	2.649	11.345	1	—	6
4	Моравски-Mogava . . . . .	1.794	5.052	—	—	—
5	Пожаревачки-Požarevac . . . . .	5.692	8.040	2	1	—
6	Рамски-Ram . . . . .	4.488	6.638	—	—	—
7	Хомољски-Homolje . . . . .	1.173	7.391	—	12	1
	<b>Свега-Total . . . . .</b>	<b>18.809</b>	<b>46.710</b>	<b>3</b>	<b>17</b>	<b>7</b>

**У о п ш т е**

1	Пожаревачка општ.-Com. de Požarevac	738	881	6	3	5
2	Голубачки-Golubac . . . . .	1.510	3.305	—	—	—
3	Звишки-Zvižd . . . . .	1.746	5.863	—	4	—
4	Млавски-Mlava . . . . .	2.832	11.749	2	—	6
5	Моравски-Mogava . . . . .	2.099	5.873	—	—	—
6	Пожаревачки-Požarevac . . . . .	6.171	8.733	2	1	—
7	Рамски-Ram . . . . .	4.654	6.994	2	—	8
8	Хомољски-Homolje . . . . .	1.413	8.615	3	14	1
	<b>Свега-Total . . . . .</b>	<b>21.163</b>	<b>52.013</b>	<b>15</b>	<b>22</b>	<b>20</b>

N O M B R E D E S								Red. broj-№ d'ordre
свиња porcs	оваца moutons	коза chèvres	све стоке у опште animaux de ferme en général	пернате живине volailles	КОШНИЦА ruches d'abeilles			
					ћерзон. de djerson	обичних ordinaires	у опште en général	
139	2.487	204	<b>3.129</b>	1.282	—	74	74	13
387	10.193	1.647	<b>13.597</b>	3.454	—	311	311	14
775	8.208	1.598	<b>12.050</b>	3.867	17	193	210	
4.069	56.093	5.966	<b>74.705</b>	28.026	29	2.024	<b>2.053</b>	
<b>4.844</b>	<b>64.301</b>	<b>7.564</b>	<b>86.755</b>	<b>31.893</b>	<b>46</b>	<b>2.217</b>	<b>2.263</b>	

**Tableau par arrondissements**  
**Par villes**

1.722	2.529	25	<b>5.909</b>	15.979	71	143	<b>214</b>	1
251	1.566	607	<b>2.921</b>	2.740	7	136	<b>143</b>	2
511	3.019	210	<b>4.410</b>	3.606	1	145	<b>146</b>	3
716	1.262	2	<b>2.568</b>	5.368	114	81	<b>195</b>	4
2.245	2.047	17	<b>5.435</b>	12.551	35	117	<b>152</b>	5
1.344	2.365	7	<b>4.888</b>	9.355	1	179	<b>180</b>	6
1.069	659	2	<b>2.262</b>	4.414	78	25	<b>103</b>	7
775	8.208	1.598	<b>12.050</b>	3.867	17	193	<b>210</b>	8
<b>8.633</b>	<b>21.655</b>	<b>2.468</b>	<b>40.443</b>	<b>57.880</b>	<b>324</b>	<b>1.019</b>	<b>1.343</b>	

**Par villages**

4.034	14.564	3.356	<b>26.272</b>	31.693	2	929	<b>931</b>	1
5.518	34.067	4.408	<b>50.936</b>	32.577	46	1.555	<b>1.601</b>	2
19.532	59.163	1.896	<b>94.592</b>	116.749	147	3.617	<b>3.764</b>	3
13.719	17.252	147	<b>37.964</b>	75.093	75	1.401	<b>1.476</b>	4
19.175	28.331	172	<b>61.413</b>	143.293	320	2.075	<b>2.395</b>	5
11.705	28.171	351	<b>51.353</b>	76.685	137	1.281	<b>1.418</b>	6
4.069	56.093	5.966	<b>74.705</b>	28.026	29	2.024	<b>2.053</b>	7
<b>77.752</b>	<b>237.641</b>	<b>16.296</b>	<b>397.235</b>	<b>504.116</b>	<b>756</b>	<b>12.882</b>	<b>13.638</b>	

**En général**

1.722	2.529	25	<b>5.909</b>	15.979	71	143	<b>214</b>	1
4.285	16.130	3.963	<b>29.193</b>	34.433	9	1.065	<b>1.074</b>	2
6.029	37.086	4.618	<b>55.346</b>	36.183	47	1.700	<b>1.747</b>	3
20.248	60.425	1.898	<b>97.160</b>	122.117	261	3.698	<b>3.959</b>	4
15.964	19.299	164	<b>43.399</b>	87.644	110	1.518	<b>1.628</b>	5
20.519	30.696	179	<b>66.301</b>	152.648	321	2.254	<b>2.575</b>	6
12.774	28.830	353	<b>53.615</b>	81.099	215	1.306	<b>1.521</b>	7
4.844	64.301	7.564	<b>86.755</b>	31.893	46	2.217	<b>2.263</b>	8
<b>86.385</b>	<b>259.296</b>	<b>13.764</b>	<b>437.678</b>	<b>561.996</b>	<b>1.080</b>	<b>13.901</b>	<b>14.981</b>	

## XIII — РУДНИЧКИ ОКРУГ

Ред. број-№ d'ordre	ИМЕНА ОПШТИНА Noms des communes	Б Р О Ј				
		коња chevaux	говеда gros bétail	биво- ла buf- fles	мага- раца ânes	мазги mu- lets
	Горњомилановачка-Gornji Milanovac	68	154	—	—	—
	<b>Свега-Total . . . . .</b>	<b>68</b>	<b>154</b>	—	—	—

## Џ а ч е р с к и с р е з

1	Бољковачка-Boljkovci . . . . .	118	1.693	—	—	—
2	Бранчићска-Brančići . . . . .	58	710	—	—	—
3	Драгољска-Dracolj . . . . .	89	1.286	—	—	—
4	Живковачка-Živkovci . . . . .	33	633	—	—	—
5	Заграђска-Zagradje . . . . .	49	837	—	—	—
6	Ивановачка-Ivanovci . . . . .	53	787	—	—	—
7	Јарменовачка-Jarmenovci . . . . .	46	520	—	—	—
8	Калањевачка-Kalanjevci . . . . .	108	1.698	2	—	—
9	Моравачка-Moravci . . . . .	30	738	—	—	—
10	Рудничка-Rudnik . . . . .	50	483	—	—	—
11	Шилопајска-Šilopaj . . . . .	53	980	—	—	—
	Варошке општине-Communes urbaines	—	—	—	—	—
	Сеоске општине-Communes rurales .	687	10.365	2	—	—
	<b>Свега-Total . . . . .</b>	<b>687</b>	<b>10.365</b>	<b>2</b>	—	—

## Љ у б и ћ с к и с р е з

1	Брђанска-Brdjani . . . . .	60	747	—	—	—
2	Бресничка-Bresnica . . . . .	150	1.515	—	—	—
3	Горњогаревничка-Gornja Garevnica .	46	638	—	—	—
4	Лађевачка-Ladjevci . . . . .	107	1.352	—	—	—
5	Љубићска-Ljubić . . . . .	46	704	—	—	—
6	Мијоковачка-Mijokovci . . . . .	69	1.087	—	—	—
7	Милићевачка-Milićevci . . . . .	93	976	—	2	—
8	Мојсињска-Mojsinje . . . . .	57	478	—	—	—
9	Мрчајевачка-Mrčajevci . . . . .	188	2.723	—	—	—
10	Островачка-Ostra . . . . .	71	912	—	—	—
11	Прељинска-Preljina . . . . .	47	623	—	—	—
12	Пријеворска-Prijevor . . . . .	46	654	—	—	—
13	Прислоничка Prislonica . . . . .	50	698	—	—	—
14	Рољачка-Rošci . . . . .	98	1.002	—	—	—
15	Тавничка-Tavnik . . . . .	44	597	—	—	—
16	Трепчанска-Trepča . . . . .	66	732	—	—	—
17	Цветачка-Cvetke . . . . .	38	588	—	—	—
	Варошке општине-Communes urbaines	—	—	—	—	—
	Сеоске општине-Communes rurales .	1.276	16.026	—	2	—
	<b>Свега-Total . . . . .</b>	<b>1.276</b>	<b>16.026</b>	—	<b>2</b>	—



### XIII — DÉPARTEMENT DE RUONIK

N O M B R E D E S								Ред. број-№ d'ordre
свиња porcs	оваца moutons	коза chèvres	све стоке у опште animaux de ferme en général	пернате живине volailles	КОШНИЦА ruches d' abeilles			
					ђерзон. de djerson	обичних ordinaires	у опште en général	
229	69	13	533	2.055	1	23	24	
<b>229</b>	<b>69</b>	<b>13</b>	<b>533</b>	<b>2.055</b>	<b>1</b>	<b>23</b>	<b>24</b>	

#### Arrondissement de Kačer

1.953	4.241	38	8.043	5.213	8	201	209	1
542	1.411	1	2.722	2.998	—	120	120	2
1.080	3.893	314	6.662	6.014	—	136	136	3
658	1.463	13	2.800	2.474	—	70	70	4
818	1.643	12	3.359	2.355	—	111	111	5
815	1.609	47	3.311	2.601	—	138	138	6
612	2.190	54	3.422	3.961	—	108	108	7
2.050	2.506	19	6.383	7.660	5	186	191	8
638	1.259	—	2.665	2.567	—	65	65	9
201	1.435	11	2.180	1.866	—	66	66	10
637	2.476	34	4.180	2.847	—	72	72	11
—	—	—	—	—	—	—	—	—
10.004	24.126	543	45.727	40.556	13	1.273	1.286	—
<b>10.004</b>	<b>24.126</b>	<b>543</b>	<b>45.727</b>	<b>40.556</b>	<b>13</b>	<b>1.273</b>	<b>1.286</b>	—

#### Arrondissement de Ljubic

782	2.451	216	4.256	3.563	9	120	129	1
1.197	3.414	45	6.321	6.701	7	233	240	2
495	2.052	58	3.289	2.199	1	65	66	3
730	1.521	119	3.829	5.225	—	70	70	4
517	744	1	2.012	3.323	1	74	75	5
877	2.654	13	4.700	3.293	—	100	100	6
790	2.579	—	4.440	3.253	—	99	99	7
505	870	2	1.912	2.396	12	90	102	8
1.569	2.153	3	6.636	10.213	7	167	174	9
478	2.465	355	4.281	2.990	—	65	65	10
386	2.119	—	3.175	2.890	—	36	36	11
516	1.761	12	2.989	2.534	—	96	96	12
501	1.860	12	3.121	4.817	2	45	47	13
952	2.839	48	4.939	2.873	—	97	97	14
283	765	—	1.689	2.809	—	37	37	15
683	1.673	25	3.179	3.530	—	70	70	16
378	831	139	1.974	2.697	—	35	35	17
—	—	—	—	—	—	—	—	—
11.639	32.751	1.048	62.742	65.306	39	1.499	1.538	—
<b>11.639</b>	<b>32.751</b>	<b>1.048</b>	<b>62.742</b>	<b>65.306</b>	<b>39</b>	<b>1.499</b>	<b>1.538</b>	—

Ред. број-№ d'ordre	ИМЕНА ОПШТИНА Noms des communes	Б Р О Ј				
		коња chevaux	говеда gros bétail	биво- ла buf- fles	мага- раца ânes	мазги mu- lets
<b>Т а к о в с к и с р е з</b>						
1	Бањанска-Banjani . . . . .	78	744	—	—	—
2	Башка-Bah . . . . .	13	388	—	—	—
3	Белополска-Belo Polje . . . . .	73	839	—	—	—
4	Брезанска-Brezna . . . . .	153	1.153	—	—	—
5	Брусничка-Brusnica . . . . .	162	2.208	—	—	—
6	Горњобранетићска-Gornji Branetići . . . . .	131	1.113	—	—	—
7	Горњоцрнућска-Gornja Crnuća . . . . .	81	761	—	—	—
8	Клатичевска-Klatičevo . . . . .	75	865	—	—	—
9	Мајданска-Majdan . . . . .	35	644	—	—	—
10	Прањанска-Pranjani . . . . .	90	1.227	—	—	—
11	Савиначка-Savinac . . . . .	42	640	—	—	—
12	Сврачковачка-Svračkovci . . . . .	51	1.099	—	—	—
13	Таковска-Таково . . . . .	113	1.133	—	—	—
14	Теочинска-Teočin . . . . .	139	1.414	—	1	—
	Варошке општине-Communes urbaines	—	—	—	—	—
	Сеоске општине-Communes rurales . . . . .	1.236	14.228	—	1	—
	<b>Свега-Total . . . . .</b>	<b>1.236</b>	<b>14.228</b>	—	<b>1</b>	—
<b>П р е г л е д п о с р е з о в и м а</b>						
<b>П о в а р о ш и м а</b>						
1	Горњомилан. оп.-Com. de G. Milanovac	68	154	—	—	—
	<b>Свега-Total . . . . .</b>	<b>68</b>	<b>154</b>	—	—	—
<b>П о с е л н и м а</b>						
1	Качерски-Каџер . . . . .	687	10.365	2	—	—
2	Љубићски-Ljubić . . . . .	1.276	16.026	—	2	—
3	Таковски-Таково . . . . .	1.236	14.228	—	1	—
	<b>Свега-Total . . . . .</b>	<b>3.199</b>	<b>40.619</b>	<b>2</b>	<b>3</b>	—
<b>У о п ш т е</b>						
1	Горњомилан. оп.-Com. de G. Milanovac	68	154	—	—	—
2	Качерски-Каџер . . . . .	687	10.365	2	—	—
3	Љубићски-Ljubić . . . . .	1.276	16.026	—	2	—
4	Таковски-Таково . . . . .	1.236	14.228	—	1	—
	<b>Свега-Total . . . . .</b>	<b>3.267</b>	<b>40.773</b>	<b>2</b>	<b>3</b>	—

N O M B R E D E S								Ред. број-№ d'ordre
свиња porcs	оваца moutons	коза chèvres	све стоке у опште animaux de ferme en général	пернате живине volailles	КОШНИЦА ruches d'abeilles			
					ђерзон. de djerson	обичних ordinaires	у опште en général	

## Arrondissement de Takovo

480	2.159	6	3.467	2.576	4	100	104	1
242	1.265	72	1.980	1.195	—	39	39	2
416	2.677	122	4.127	2.622	—	40	40	3
695	3.995	15	6.011	3.096	2	87	89	4
964	4.491	197	8.022	5.276	—	279	279	5
638	3.251	1	5.134	2.767	—	91	91	6
857	3.270	298	5.267	4.541	2	198	200	7
387	1.963	16	3.306	2.485	—	87	87	8
354	2.174	56	3.263	1.858	2	82	84	9
607	2.763	16	4.703	3.077	6	72	78	10
415	2.355	42	3.494	2.094	—	59	59	11
409	2.321	176	4.056	2.811	1	134	135	12
656	2.372	4	4.278	3.476	—	132	132	13
757	4.571	24	6.906	3.149	—	104	104	14
—	—	—	—	—	—	—	—	—
7.877	39.627	1.045	64.014	41.023	17	1.504	1.521	—
7.877	39.627	1.045	64.014	41.023	17	1.504	1.521	—

Tableau par arrondissements  
Par villes

229	69	13	533	2.055	1	23	24	1
229	69	13	533	2.055	1	23	24	1

## Par villages

10.004	24.126	543	45.727	40.556	13	1.273	1.286	1
11.639	32.751	1.048	62.742	65.306	39	1.499	1.538	2
7.877	39.627	1.045	64.014	41.023	17	1.504	1.521	3
29.520	96.504	2.636	172.483	146.885	69	4.276	4.345	—

## En général

229	69	13	533	2.055	1	23	24	1
10.004	24.126	543	45.727	40.556	13	1.273	1.286	2
11.639	32.751	1.048	62.742	65.306	39	1.499	1.538	3
7.877	39.627	1.045	64.014	41.023	17	1.504	1.521	4
29.749	96.573	2.649	172.483	148.940	70	4.299	4.369	—



## XIV — СМЕДЕРЕВСКИ ОКРУГ

Ред. број-№ d'ordre	ИМЕНА ОПШТИНА Noms des communes	Б Р О Ј				
		коња chevaux	говеда gros bétail	биво- ла buf- fles	мага- раца ânes	мазги mu- lets
	Смедеревска-Smederevo . . . . .	424	523	—	1	—
	<b>Свега-Total . . . . .</b>	<b>424</b>	<b>523</b>	<b>—</b>	<b>1</b>	<b>—</b>

## Јасенички срез

1	Азањска-Azanja . . . . .	600	1.398	—	—	—
2	Баничинска-Baničina . . . . .	143	731	—	—	—
3	Башинска-Bašın . . . . .	30	298	—	—	—
4	Великокршљанска-Velika Krsna . . . . .	214	965	—	—	—
5	Водичка-Vodice . . . . .	56	323	—	—	—
6	Глибовачка-Glibovac . . . . .	113	536	—	—	—
7	Голобочка-Golobok . . . . .	139	475	—	—	—
8	Јагњилска-Jagnjilo . . . . .	165	890	—	—	—
9	Ковачевачка-Kovačevac . . . . .	253	997	—	—	—
10	Кусадачка-Kusadak . . . . .	313	1.860	—	1	—
11	Мраморачка-Mramorac . . . . .	50	337	—	—	—
12	Паланка-Palanka . . . . .	167	510	—	—	—
13	Придворичка-Pridvorica . . . . .	59	410	—	—	—
14	Рабровачка-Rabrovac . . . . .	63	607	—	—	—
15	Ратарска-Ratare . . . . .	182	1.371	—	—	—
16	Селевачка-Selevac . . . . .	209	768	—	—	—
17	Церовачка-Cerovac . . . . .	102	538	—	—	—
	Варошке општине-Communes urbaines	167	510	—	—	—
	Сеоске општине-Communes rurales .	2.691	12.504	—	1	—
	<b>Свега-Total . . . . .</b>	<b>2.858</b>	<b>13.014</b>	<b>—</b>	<b>1</b>	<b>—</b>

## Орашки срез

1	Великоорашка-Veliko Orašje . . . . .	119	439	—	—	—
2	Великопланска-Velika Plana . . . . .	273	1.103	—	—	—
3	Крњевска-Krnjevo . . . . .	318	800	—	—	—
4	Лозовичка-Lozovik . . . . .	327	851	—	—	—
5	Малопланска-Mala Plana . . . . .	66	207	—	—	—
6	Марковачка-Markovac . . . . .	163	664	—	—	—
7	Милошевачка-Miloševac . . . . .	160	578	—	—	—
8	Новоаџбеговачка-Novi Adžbegovac . . . . .	60	252	—	—	—
9	Радовањска-Radovanje . . . . .	39	236	—	—	—
10	Ракиначка-Rakinac . . . . .	126	528	—	—	—
11	Сараорачка-Saraorac . . . . .	117	281	—	—	—
12	Староаџбеговачка-Stari Adžbegovac . . . . .	184	652	—	—	—
13	Трновачка-Trnovča . . . . .	65	166	—	—	—
	Варошке општине-Communes urbaines	117	281	—	—	—
	Сеоске општине-Communes rurales .	1.900	6.476	—	—	—
	<b>Свега-Total . . . . .</b>	<b>2.017</b>	<b>6.757</b>	<b>—</b>	<b>—</b>	<b>—</b>

## XIV — DÉPARTEMENT DE SMEDEREVO

N O M B R E D E S								Ред. број-№ d'ordre
свиња porcs	оваца moutons	коза chèvres	све стоке у опште animaux de ferme en général	пернате живине volailles	кошница ruches d' abeilles			
					ћерзон. de djerson	обичних ordinaires	у опште en général	
386	650	25	2.009	4.968	76	63	139	
<b>386</b>	<b>650</b>	<b>25</b>	<b>2.009</b>	<b>4.968</b>	<b>76</b>	<b>63</b>	<b>139</b>	

## Arrondissement de Jasenica

4.479	6.011	21	12.509	21.177	16	483	499	1
1.049	2.782	36	4.741	7.962	1	104	105	2
385	392	1	1.106	3.288	—	49	49	3
2.326	3.890	2	7.397	14.903	—	238	238	4
447	518	2	1.346	2.521	—	72	72	5
571	1.265	—	2.485	4.072	—	116	116	6
1.367	2.794	94	4.869	9.764	—	54	54	7
1.320	1.723	12	4.110	6.380	15	65	80	8
1.608	2.231	—	5.089	7.579	7	136	143	9
2.934	4.020	2	9.130	16.111	7	323	330	10
292	762	—	1.441	2.866	—	78	78	11
689	587	53	2.006	6.154	11	111	122	12
451	469	6	1.395	2.933	—	26	26	13
706	760	—	2.136	5.014	4	86	90	14
1.462	1.903	5	4.923	9.319	2	176	178	15
1.615	3.725	3	6.320	12.458	5	121	126	16
618	859	16	2.133	4.342	—	41	41	17
689	587	53	2.006	6.154	11	111	122	
21.630	34.104	200	71.130	130.689	57	2.168	2.225	
<b>22.319</b>	<b>34.691</b>	<b>253</b>	<b>73.136</b>	<b>136.843</b>	<b>68</b>	<b>2.279</b>	<b>2.347</b>	

## Arrondissement d' Orašje

939	1.147	9	2.653	8.509	3	85	88	1
2.174	3.123	31	6.704	17.042	73	163	236	2
1.831	2.779	49	5.777	16.705	8	185	193	3
2.033	2.392	102	5.705	16.524	27	168	195	4
696	764	25	1.758	2.846	—	48	48	5
1.697	1.467	4	3.995	12.193	15	109	124	6
1.550	1.411	70	3.769	11.302	43	51	94	7
970	1.130	—	2.412	5.269	—	58	58	8
380	1.020	1	1.676	2.922	—	37	37	9
1.322	1.858	8	3.842	7.702	—	84	84	10
925	1.047	13	2.383	6.399	9	104	113	11
2.157	2.134	1	5.128	10.904	12	199	211	12
571	665	9	1.476	4.572	—	75	75	13
925	1.047	13	2.383	6.399	9	104	113	
16.320	19.890	309	44.895	116.490	181	1.262	1.443	
<b>17.245</b>	<b>20.937</b>	<b>322</b>	<b>47.278</b>	<b>122.889</b>	<b>190</b>	<b>1.366</b>	<b>1.556</b>	

Ред. број-№ d'ordre	ИМЕНА ОПШТИНА Noms des communes	Б Р О Ј				
		коња chevaux	говеда gros bétail	биво- ла buf- fles	мага- раца ânes	мазги mu- lets

**П о д у н а в с к и с р е з**

1	Бадљевичка-Badljevića . . . . .	32	139	—	—	—
2	Биновачка-Binovac . . . . .	53	128	—	—	—
3	Водањска-Vodanj . . . . .	60	167	—	—	—
4	Врановска-Vranovo . . . . .	117	208	—	—	—
5	Врбовачка-Vrbovac . . . . .	109	202	—	—	—
6	Вучачка-Vučak . . . . .	30	145	—	1	—
7	Добродолска-Dobrodo . . . . .	88	229	—	—	—
8	Друговачка-Drugovac . . . . .	129	405	—	—	—
9	Дубонска-Dubona . . . . .	90	333	—	—	—
10	Коларска-Kolare . . . . .	41	142	—	—	—
11	Ландолска-Landol . . . . .	80	209	—	—	—
12	Лишска-Lipe . . . . .	186	566	—	—	—
13	Лугавачка-Lugavčina . . . . .	222	503	—	—	—
14	Малокршљанска-Mala Krsna . . . . .	99	156	—	—	—
15	Малоорашка-Malo Orašje . . . . .	76	322	—	—	—
16	Михайловачка-Mihajlovac . . . . .	220	648	—	—	—
17	Осипаоничка-Osipaonica . . . . .	383	408	—	—	—
18	Петријевска-Petrijevo . . . . .	37	91	—	—	—
19	Радиначка-Radinac . . . . .	80	186	—	—	—
20	Раљска-Ralja . . . . .	40	138	—	—	—
21	Сеонска-Seona . . . . .	82	109	—	—	—
22	Скобаљска-Skobalj . . . . .	169	308	—	—	—
23	Суводолска-Suvodol . . . . .	53	147	—	—	—
24	Удовичка-Udovice . . . . .	46	149	—	—	—
25	Шалиначка-Šalinac . . . . .	63	280	—	—	—
	Варошке општине-Communes urbaines	41	142	—	—	—
	Сеоске општине-Communes rurales .	2.544	6.176	—	1	—
	<b>Свега-Total . . . . .</b>	<b>2.585</b>	<b>6.318</b>	<b>—</b>	<b>1</b>	<b>—</b>

**П р е г л е д п о с р е з о в и м а  
П о в а р о ш и м а**

1	Смедеревска општ.-Com. de Smederevo	424	523	—	1	—
2	Јасенички-Jasenica . . . . .	167	510	—	—	—
3	Орашки-Orašje . . . . .	117	281	—	—	—
4	Подунавски-Podunavlje . . . . .	41	142	—	—	—
	<b>Свега-Total . . . . .</b>	<b>749</b>	<b>1.456</b>	<b>—</b>	<b>1</b>	<b>—</b>

**П о с е л и м а**

1	Јасенички-Jasenica . . . . .	2.691	12.504	—	1	—
2	Орашки-Orašje . . . . .	1.900	6.476	—	—	—
3	Подунавски-Podunavlje . . . . .	2.544	6.176	—	1	—
	<b>Свега-Total . . . . .</b>	<b>7.135</b>	<b>25.156</b>	<b>—</b>	<b>2</b>	<b>—</b>



N O M B R E D E S								Ред. број-№ d'ordre
свиња porcs	оваца moutons	коза chèvres	све стоке у опште анимау de ferme en général	пернате живине volailles	кошница ruches d'abeilles			
					ђерзон. de djerson	обичних ordinaires	у опште en général	

### Arrondissement de Podunavlje

216	576	—	963	2.051	—	22	22	1
196	583	2	962	1.525	—	22	22	2
369	838	2	1.436	3.043	—	30	30	3
906	1.925	—	3.156	3.995	—	31	31	4
604	1.370	2	2.287	4.294	—	57	57	5
122	587	2	887	1.616	—	33	33	6
642	973	4	1.936	2.821	—	48	48	7
944	2.092	19	3.589	6.747	—	68	68	8
615	1.815	30	2.883	4.253	—	86	86	9
123	436	2	744	1.770	—	8	8	10
387	964	1	1.641	3.403	—	12	12	11
1.174	5.125	—	7.051	6.194	—	76	76	12
793	2.339	38	3.895	7.104	—	129	129	13
459	1.138	—	1.852	2.561	—	24	24	14
737	1.527	32	2.694	4.066	—	72	72	15
1.524	2.727	—	5.119	8.429	—	61	61	16
1.065	3.700	28	5.584	8.248	12	31	43	17
175	364	3	670	1.270	—	16	16	18
406	1.457	1	2.130	2.710	—	40	40	19
200	731	—	1.112	1.887	—	34	34	20
186	474	55	906	1.060	—	10	10	21
808	2.306	1	3.592	4.982	—	31	31	22
372	1.022	1	1.595	2.593	—	24	24	23
342	640	28	1.205	2.438	—	25	25	24
1.009	2.165	—	3.517	3.578	—	106	106	25
123	436	2	744	1.770	—	8	8	
14.251	37.441	249	60.662	90.868	12	1.088	1.100	
<b>14.374</b>	<b>37.877</b>	<b>251</b>	<b>61.406</b>	<b>92.638</b>	<b>12</b>	<b>1.096</b>	<b>1.108</b>	

### Tableau par arrondissements Par villes

386	650	25	2.009	4.968	76	63	139	1
689	587	53	2.006	6.154	11	111	122	2
925	1.047	13	2.383	6.399	9	104	113	3
123	436	2	744	1.770	—	8	8	4
<b>2.123</b>	<b>2.720</b>	<b>93</b>	<b>7.142</b>	<b>19.291</b>	<b>96</b>	<b>286</b>	<b>382</b>	

### Par villages

21.630	34.104	200	71.130	130.689	57	2.168	2.225	1
16.320	19.890	309	44.895	116.490	181	1.262	1.443	2
14.251	37.441	249	60.662	90.868	12	1.088	1.100	3
<b>52.201</b>	<b>91.435</b>	<b>758</b>	<b>176.687</b>	<b>338.047</b>	<b>250</b>	<b>4.518</b>	<b>4.768</b>	

Ред. број-№ d'ordre	СРЕЗОВИ Arrondissements	Б Р О Ј				
		коња chevaux	говеда gros bétail	биво- ла buf- fles	мага- раца ânes	мазги mu- lets
<b>У о п ш т е</b>						
1	Смедеревска ошт.-Com. de Smederevo	424	523	—	1	—
2	Јасенички-Jasenica . . . . .	2.858	13.014	—	1	—
3	Орашки-Orašje . . . . .	2.017	6.757	—	—	—
4	Подунавски-Podunavlje . . . . .	2.585	6.318	—	1	—
	<b>Свега-Total . . . . .</b>	<b>7.884</b>	<b>26.612</b>	<b>—</b>	<b>3</b>	<b>—</b>

### XV — ТИМОЧКИ ОКРУГ

Ред. број-№ d'ordre	ИМЕНА ОПШТИНА Noms des communes	Б Р О Ј				
		коња chevaux	говеда gros bétail	биво- ла buf- fles	мага- раца ânes	мазги mu- lets
	Зајечарска-Zaječar . . . . .	555	802	1	—	1
	<b>Свега-Total . . . . .</b>	<b>555</b>	<b>802</b>	<b>1</b>	<b>—</b>	<b>1</b>

### Б о љ е в а ч к и с р е з

1	Бачевичка-Bačevica . . . . .	47	266	—	—	—
2	Боговинска-Bogovina . . . . .	75	461	—	—	—
3	Бољевачка-Boljevac . . . . .	60	225	—	—	—
4	Валакоњска-Valakonje . . . . .	75	605	—	—	—
5	Врбовачка-Vrbovac . . . . .	28	353	—	—	—
6	Добропољска-Dobro Polje . . . . .	51	286	—	—	1
7	Добрујевачка-Dobrujevac . . . . .	33	285	—	—	—
8	Злотска-Zlot . . . . .	324	1.756	—	1	—
9	Иљинска-Ilino . . . . .	19	171	—	—	—
10	Јабланичка-Jablanica . . . . .	79	952	—	23	—
11	Кривовирска-Krivi Vir . . . . .	96	1.015	—	10	—
12	Ласовска-Lasovo . . . . .	117	623	—	—	—
13	Луковска-Lukovo . . . . .	68	441	—	3	—
14	Малоизворска-Mali Izvor . . . . .	44	508	—	6	—
15	Мировска-Mirovo . . . . .	28	300	—	9	—
16	Оснићска-Osnić . . . . .	70	630	—	—	—
17	Планиничка-Planinica . . . . .	68	466	—	—	—
18	Подгорачка-Podgorac . . . . .	249	1.232	—	1	1
19	Савиначка-Savinac . . . . .	25	241	—	—	—
20	Сумраковачка-Sumrakovac . . . . .	17	261	—	1	—
21	Шарбановачка-Šarbanovac . . . . .	120	960	—	—	—
	Варошке општине-Communes urbaines	60	225	—	—	—
	Сеоске општине-Communes rurales .	1.633	11.812	—	54	2
	<b>Свега-Total . . . . .</b>	<b>1.693</b>	<b>12.037</b>	<b>—</b>	<b>54</b>	<b>2</b>

N O M B R E D E S								Ред. број-№ d'ordre
свиња porcs	оваца moutons	коза chèvres	све стоке у опште animaux de ferme en général	пернате живине volailles	КОШНИЦА ruches d'abeilles			
					ђерзон. de djerson	обичних ordinaires	у опште en général	
<b>E n g é n é r a l</b>								
386	650	25	2.009	4.968	76	63	139	1
22.319	34.691	253	73.136	136.843	68	2.279	2.347	2
17.245	20.937	322	47.278	122.889	190	1.366	1.556	3
14.374	37.877	251	61.406	92.638	12	1.096	1.108	4
<b>54.324</b>	<b>94.155</b>	<b>851</b>	<b>183.829</b>	<b>357.338</b>	<b>346</b>	<b>4.804</b>	<b>5.150</b>	

### XV — DÉPARTEMENT DE TIMOK

N O M B R E D E S								Ред. број-№ d'ordre
свиња porcs	оваца moutons	коза chèvres	све стоке у опште animaux de ferme en général	пернате живине volailles	КОШНИЦА ruches d'abeilles			
					ђерзон. de djerson	обичних ordinaires	у опште en général	
861	2.194	73	4.487	7.302	224	18	242	
<b>861</b>	<b>2.194</b>	<b>73</b>	<b>4.487</b>	<b>7.302</b>	<b>224</b>	<b>18</b>	<b>242</b>	
<b>A r r o n d i s s e m e n t d e B o l j e v a c</b>								
365	1.700	284	2.662	931	—	75	75	1
181	1.923	662	3.302	701	5	19	24	2
590	1.766	61	2.702	2.031	35	23	58	3
795	4.541	254	6.270	3.476	1	71	72	4
335	2.004	205	2.925	1.981	5	53	58	5
184	1.528	554	2.604	297	—	93	93	6
476	2.360	610	3.764	1.575	—	110	110	7
623	8.417	2.959	14.080	3.640	—	128	128	8
363	2.308	337	3.198	1.410	—	112	112	9
722	4.231	2.538	8.545	2.135	—	388	388	10
705	5.866	1.264	8.956	3.605	28	399	427	11
547	3.944	639	5.870	2.586	2	189	191	12
274	2.247	585	3.618	1.164	5	109	114	13
312	3.224	1.366	5.460	1.959	—	156	156	14
206	2.194	572	3.309	1.095	—	107	107	15
533	2.986	585	4.804	2.685	—	92	92	16
398	2.595	30	3.557	2.371	1	89	90	17
678	6.163	1.500	9.824	2.674	—	126	126	18
213	1.421	39	1.939	1.091	—	36	36	19
168	2.092	47	2.586	1.784	—	11	11	20
870	4.742	491	7.183	3.440	2	99	101	21
590	1.766	61	2.702	2.031	35	23	58	
8.948	66.486	15.521	104.456	40.600	49	2.462	2.511	
<b>9.538</b>	<b>68.252</b>	<b>15.582</b>	<b>107.158</b>	<b>42.631</b>	<b>84</b>	<b>2.485</b>	<b>2.569</b>	



Ред. број-№ d'ordre	ИМЕНА ОПШТИНА Noms des communes	Б Р О Ј				
		коња chevaux	говеда gros bétail	биво- ла buf- fles	мага- раца ânes	мазги mu- lets

## З а г л а в с к и с р е з

1	Алдинска-Aldinac . . . . .	127	418	—	—	—
2	Балановачка-Balanovac . . . . .	26	317	—	1	—
3	Балиначка-Balinac . . . . .	87	382	—	—	—
4	Белопоточка-Beli Potok . . . . .	189	668	—	—	—
5	Берчиновачка-Berčinovac . . . . .	11	297	—	—	—
6	Бучјанска-Bučje . . . . .	206	849	—	—	—
7	Валевска-Valevac . . . . .	98	548	—	1	—
8	Васиљска-Vasilj . . . . .	91	442	—	3	—
9	Винска-Vina . . . . .	37	307	—	—	—
10	Габровничка-Gabrovnica . . . . .	70	335	—	—	—
11	Горњокаменичка-Gornja Kamenska . . . . .	62	512	—	—	—
12	Дејановачка-Dejanovac . . . . .	64	211	—	—	—
13	Доњозуничка-Donje Zuniče . . . . .	62	313	—	—	—
14	Доњокаменичка-Donja Kamenska . . . . .	31	333	—	1	—
15	Жлнска-Žlnac . . . . .	23	482	—	—	—
16	Жуковачка-Žukovac . . . . .	32	381	—	—	—
17	Зубетиначка-Zubetinac . . . . .	114	317	—	—	—
18	Књажевачка-Knjaževac . . . . .	320	369	2	—	—
19	Креначка-Krenta . . . . .	136	524	—	—	—
20	Потрканска-Potrkanje . . . . .	54	470	—	—	—
21	Радичевачка-Radičevac . . . . .	67	307	—	—	—
22	Ргошка-Rgošte . . . . .	20	381	—	—	—
23	Скробничка-Skrobnica . . . . .	111	364	—	—	—
24	Слатинска-Slatina . . . . .	92	417	—	—	—
25	Трговишка-Trgovište . . . . .	22	316	2	3	—
26	Штрбачка-Štrpci . . . . .	71	347	—	—	—
	Варошке општине-Communes urbaines	320	369	2	—	—
	Сеоске општине-Communes rurales .	1.903	10.238	2	9	—
	<b>Свега-Total . . . . .</b>	<b>2.223</b>	<b>10.607</b>	<b>4</b>	<b>9</b>	<b>—</b>

## З а ј е ч а р с к и с р е з

1	Борачка-Bor . . . . .	86	424	—	—	—
2	Брестовачка-Brestovac . . . . .	134	924	—	1	—
3	Бучјанска-Bučje . . . . .	94	596	—	—	—
4	Великоизворска-Veliki Izvor . . . . .	209	1.522	—	—	—
5	Вражогрначка-Vražognac . . . . .	93	875	—	—	—
6	Вратарничка-Vratarnica . . . . .	101	634	—	—	—
7	Гамзиградска-Gamzigrad . . . . .	39	325	—	—	—
8	Горњобелоречка-Gornja Bela Reka . . . . .	92	450	—	—	—
9	Грљанска-Grljan . . . . .	131	898	—	—	—
10	Грљинска-Grljište . . . . .	84	597	—	—	—
11	Доњобелоречка-Donja Bela Reka . . . . .	43	537	—	—	—
12	Заграђска-Zagradje . . . . .	81	420	—	—	—
13	Звезданска-Zvezdan . . . . .	80	476	—	—	—
14	Кривељска-Krivelj . . . . .	168	914	—	—	—

N O M B R E D E S								Red. broj-№ d'ordre
свиња porcs	оваца moutons	коза chèvres	све стоке у опште animaux de ferme en général	пернате живине volailles	КОШНИЦА ruches d'abeilles			
					ћерзон. de djerson	обичних ordinaires	у опште en général	

### Arrondissement de Zaglavak

127	3.235	931	4.838	944	—	99	99	1
278	1.934	16	2.572	2.108	—	47	47	2
142	2.121	479	3.211	1.320	—	128	128	3
294	6.567	1.569	9.287	3.084	—	197	197	4
129	1.452	351	2.240	1.025	—	66	66	5
787	5.752	578	8.172	4.223	1	263	264	6
699	3.730	84	5.160	3.854	22	74	96	7
367	3.705	493	5.101	3.302	—	138	138	8
264	1.987	21	2.616	2.103	—	44	44	9
123	1.825	630	2.983	716	—	40	40	10
196	2.394	1.069	4.233	1.625	—	117	117	11
33	1.244	644	2.196	441	—	19	19	12
285	1.912	141	2.713	2.115	—	33	33	13
136	1.659	136	2.296	1.570	19	95	114	14
214	1.866	155	2.740	2.925	—	97	97	15
137	1.455	413	2.418	1.210	1	123	124	16
330	2.442	118	3.321	1.454	—	83	83	17
954	1.008	16	2.669	5.460	80	54	134	18
311	3.922	763	5.656	2.837	—	180	180	19
594	2.426	23	3.567	3.310	—	31	31	20
102	2.279	1.415	4.170	942	—	84	84	21
146	2.727	327	3.601	2.375	—	189	189	22
118	2.446	624	3.663	856	—	167	167	23
615	2.674	210	4.008	2.950	—	178	178	24
133	1.574	209	2.259	1.253	—	35	35	25
92	1.454	594	2.558	1.176	—	93	93	26
954	1.008	16	2.669	5.460	80	54	134	
6.652	64.782	11.993	95.579	49.718	43	2.620	2.663	
<b>7.606</b>	<b>65.790</b>	<b>12.009</b>	<b>98.248</b>	<b>55.178</b>	<b>123</b>	<b>2.674</b>	<b>2.797</b>	

### Arrondissement de Zaječar

136	2.196	892	3.734	895	—	39	39	1
474	4.829	853	7.215	2.644	—	75	75	2
111	2.293	950	4.044	840	2	86	88	3
1.040	5.410	151	8.332	8.702	3	111	114	4
620	1.885	57	3.530	6.923	1	123	124	5
695	2.793	723	4.946	3.011	2	91	93	6
204	1.918	194	2.680	1.372	—	32	32	7
206	2.625	657	4.030	1.853	—	86	86	8
991	3.976	177	6.173	4.882	—	82	82	9
491	2.662	142	3.976	3.353	—	70	70	10
207	2.603	901	4.291	1.801	—	67	67	11
317	1.689	141	2.648	2.389	—	41	41	12
472	3.444	53	4.525	3.344	—	48	48	13
399	5.258	2.066	8.805	2.484	30	256	286	14

Ред. број-№ d'ordre	ИМЕНА ОПШТИНА Noms des communes	Б Р О Ј				
		коња chevaux	говеда gros bétail	биво- ла buf- fles	мага- раца ânes	мазги mu- lets
15	Леновачка-Lenovac . . . . .	82	466	—	—	—
16	Лесковачка-Leskovac . . . . .	16	189	—	—	—
17	Лубничка-Lubnica . . . . .	61	661	—	—	—
18	Метовничка-Metovnica . . . . .	65	748	—	—	—
19	Николичевска-Nikoličevo . . . . .	63	537	—	—	—
20	Оштрељска-Oštrelj . . . . .	94	368	—	1	—
21	Прлитска-Prlita . . . . .	59	268	—	—	—
22	Рготинска-Rgotina . . . . .	100	1.028	9	—	—
23	Слатинска-Slatina . . . . .	155	807	—	—	—
24	Трнавачка-Trnavac . . . . .	23	326	—	—	—
25	Шљиварска-Šljivar . . . . .	45	203	—	—	—
	Варошке општине-Communes urbaines	—	—	—	—	—
	Сеоске општине-Communes rurales .	2.198	15.193	9	2	—
	<b>Свега-Total . . . . .</b>	<b>2.198</b>	<b>15.193</b>	<b>9</b>	<b>2</b>	<b>—</b>

## Т и м о ч к и с р е з

1	Боровачка-Borovac . . . . .	37	244	—	—	—
2	Врбичка-Vrbica . . . . .	75	388	—	—	—
3	Дебеличка-Debelica . . . . .	42	260	—	—	—
4	Дреновачка-Drenovac . . . . .	20	184	—	1	—
5	Јаковачка-Јаковас . . . . .	65	413	—	—	—
6	Јелашничка-Jelašnica . . . . .	39	235	3	—	—
7	Кожељска-Koželj . . . . .	86	397	—	—	—
8	Краљевоселска-Krajevo Selo . . . . .	95	507	—	—	—
9	Малоизворска-Mali Izvor . . . . .	128	631	—	—	—
10	Мањиначка-Manjinac . . . . .	38	219	—	—	—
11	Мариновачка-Marinovac . . . . .	90	510	—	—	—
12	Новокоритска-Novo Korito . . . . .	59	488	—	—	—
13	Ошљанска-Ošljane . . . . .	143	569	—	—	—
14	Селачка-Selačka . . . . .	67	410	—	—	—
15	Трновачка-Trnovac . . . . .	29	215	—	—	—
	Варошке општине-Communes urbaines	—	—	—	—	—
	Сеоске општине-Communes rurales .	1.013	5.670	3	1	—
	<b>Свега-Total . . . . .</b>	<b>1.013</b>	<b>5.670</b>	<b>3</b>	<b>1</b>	<b>—</b>

П р е г л е д п о с р е з о в и м а  
Н о в а р о ш и м а

1	Зајечарска општина-Com. de Zaječar	555	802	1	—	1
2	Бољевачки-Boljevac . . . . .	60	225	—	—	—
3	Заглавски-Zaglavak . . . . .	320	369	2	—	—
	<b>Свега-Total . . . . .</b>	<b>935</b>	<b>1.396</b>	<b>3</b>	<b>—</b>	<b>1</b>



N O M B R E D E S								Ред. број-№ d'ordre
свиња porcs	оваца moutons	коза chèvres	све стокe у опште animaux de ferme en général	пернате живине volailles	КОШНИЦА ruches d' abeilles			
					берзон. de djerson	обичних ordinaires	у опште en général	
312	3.265	381	4.506	2.300	—	89	89	15
132	1.008	22	1.367	949	—	40	40	16
596	2.502	84	3.904	3.088	—	118	118	17
399	3.359	525	5.096	2.020	—	41	41	18
336	2.195	222	3.353	1.858	1	25	26	19
205	1.564	77	2.309	1.223	—	18	18	20
213	1.028	222	1.790	812	—	23	23	21
528	2.652	248	4.565	5.955	—	31	31	22
398	4.293	247	5.900	2.617	—	93	93	23
211	1.030	14	1.604	2.211	—	23	23	24
216	882	31	1.377	1.133	4	42	46	25
—	—	—	—	—	—	—	—	—
9.909	67.359	10.030	104.700	68.659	43	1.750	1.793	—
<b>9.909</b>	<b>67.359</b>	<b>10.030</b>	<b>104.700</b>	<b>68.659</b>	<b>43</b>	<b>1.750</b>	<b>1.793</b>	—

### Arrondissement de Timok

319	1.182	65	1.847	2.416	—	95	95	1
681	1.305	58	2.507	2.922	6	135	141	2
408	1.481	4	2.195	1.999	—	29	29	3
263	801	13	1.282	948	—	8	8	4
237	1.732	588	3.035	1.494	—	60	60	5
247	1.300	141	1.965	1.447	—	58	58	6
344	2.301	219	3.347	1.822	—	116	116	7
498	2.192	218	3.510	3.435	10	46	56	8
669	3.625	680	5.733	3.540	—	184	184	9
295	1.244	19	1.815	1.195	—	63	63	10
322	2.051	778	3.751	1.910	—	90	90	11
98	2.916	681	4.242	1.025	—	131	131	12
235	3.769	1.389	6.105	1.657	—	177	177	13
330	1.795	74	2.676	2.295	—	107	107	14
264	1.001	9	1.518	1.483	—	20	20	15
—	—	—	—	—	—	—	—	—
5.210	28.695	4.936	45.528	29.588	16	1.319	1.335	—
<b>5.210</b>	<b>28.695</b>	<b>4.936</b>	<b>45.528</b>	<b>29.588</b>	<b>16</b>	<b>1.319</b>	<b>1.335</b>	—

### Tableau par arrondissements Par villes

861	2.194	73	4.487	7.302	224	18	242	1
590	1.766	61	2.702	2.031	35	23	58	2
954	1.008	16	2.669	5.460	80	54	134	3
<b>2.405</b>	<b>4.968</b>	<b>150</b>	<b>9.858</b>	<b>14.793</b>	<b>339</b>	<b>95</b>	<b>434</b>	—

Ред. број-№ d'ordre	СРЕЗОВИ Arrondissements	Б Р О Ј				
		коња chevaux	говеда gros bétail	биво- ла buf- fles	мага- раца ânes	мазги mu- lets
<b>П о с е л и м а</b>						
1	Бољевачки-Voljevac . . . . .	1.633	11.812	—	54	2
2	Заглавски-Zaglavak . . . . .	1.903	10.238	2	9	—
3	Зајечарски-Zaječar . . . . .	2.198	15.193	9	2	—
4	Тимочки-Timok . . . . .	1.013	5.670	3	1	—
	<b>Свега-Total . . . . .</b>	<b>6.747</b>	<b>42.913</b>	<b>14</b>	<b>66</b>	<b>2</b>
<b>У о п ш т е</b>						
1	Зајечарска општина-Com. de Zaječar	555	802	1	—	1
2	Бољевачки-Voljevac . . . . .	1.693	12.037	—	54	2
3	Заглавски-Zaglavak . . . . .	2.223	10.607	4	9	—
4	Зајечарски-Zaječar . . . . .	2.198	15.193	9	2	—
5	Тимочки-Timok . . . . .	1.013	5.670	3	1	—
	<b>Свега-Total . . . . .</b>	<b>7.682</b>	<b>42.913</b>	<b>17</b>	<b>66</b>	<b>3</b>

### XVI — ТОПЛИЧКИ ОКРУГ

Ред. број-№ d'ordre	ИМЕНА ОПШТИНА Noms des communes	Б Р О Ј				
		коња chevaux	говеда gros bétail	биво- ла buf- fles	мага- раца ânes	мазги mu- lets
	Прокупачка-Prokuplje . . . . .	168	266	23	127	1
	<b>Свега-Total . . . . .</b>	<b>168</b>	<b>266</b>	<b>23</b>	<b>127</b>	<b>1</b>
<b>Д о б р и ч к и с р е з</b>						
1	Азбресничка-Az Bresnica . . . . .	105	1.017	8	3	—
2	Александровачка-Aleksandrovo . . . . .	170	487	—	—	—
3	Балајиначка-Balajinas . . . . .	212	677	8	4	—
4	Влаховска-Vlahovo . . . . .	148	1.223	25	33	—
5	Доњоцрнатовачка-Donje Crnatovo . . . . .	243	862	150	3	—
6	Дубовска-Dubovo . . . . .	315	1.719	87	2	1
7	Бакуска-Djakus . . . . .	182	879	23	2	—
8	Житорађска-Žitoradje . . . . .	177	818	67	4	—
9	Југбогдановачка-Jug-Bogdanovac . . . . .	135	875	61	—	1

N O M B R E D E S								Ред. број-№ d'ordre
свиња porcs	оваца moutons	коза chèvres	све стоке у опште animaux de ferme en général	пернате живине volailles	кошница ruches d'abeilles			
					ђерзон. de djerson	обичних ordinaires	у опште en général	
<b>P a r v i l l a g e s</b>								
8.948	66.486	15.521	<b>104.456</b>	40.600	49	2.462	<b>2.511</b>	1
6.652	64.782	11.993	<b>95.579</b>	49.718	43	2.620	<b>2.663</b>	2
9.909	67.359	10.030	<b>104.700</b>	68.659	43	1.750	<b>1.793</b>	3
5.210	28.695	4.936	<b>45.528</b>	29.588	16	1.319	<b>1.335</b>	4
<b>30.719</b>	<b>227.322</b>	<b>42.480</b>	<b>350.263</b>	<b>188.565</b>	<b>151</b>	<b>8.151</b>	<b>8.302</b>	
<b>E n g é n é r a l</b>								
861	2.194	73	<b>4.487</b>	7.302	224	18	<b>242</b>	1
9.538	68.252	15.582	<b>107.158</b>	42.631	84	2.485	<b>2.569</b>	2
7.606	65.790	12.009	<b>98.248</b>	55.178	123	2.674	<b>2.797</b>	3
9.909	67.359	10.030	<b>104.700</b>	68.659	43	1.750	<b>1.793</b>	4
5.210	28.695	4.936	<b>45.528</b>	29.588	16	1.319	<b>1.335</b>	5
<b>33.124</b>	<b>232.290</b>	<b>42.630</b>	<b>360.121</b>	<b>203.358</b>	<b>490</b>	<b>8.246</b>	<b>8.736</b>	

## XVI — DÉPARTEMENT DE TOPLICA

N O M B R E D E S								Ред. број-№ d'ordre
свиња porcs	оваца moutons	коза chèvres	све стоке у опште animaux de ferme en général	пернате живине volailles	кошница ruches d'abeilles			
					ђерзон. de djerson	обичних ordinaires	у опште en général	
718	1.143	154	<b>2.600</b>	3.954	19	39	<b>58</b>	
<b>718</b>	<b>1.143</b>	<b>154</b>	<b>2.600</b>	<b>3.954</b>	<b>19</b>	<b>39</b>	<b>58</b>	
<b>Arrondissement de Dobrič</b>								
567	3.024	1.956	<b>6.680</b>	3.073	—	57	<b>57</b>	1
418	2.059	—	<b>3.134</b>	2.813	—	38	<b>38</b>	2
942	4.921	156	<b>6.920</b>	2.753	—	57	<b>57</b>	3
536	2.966	2.102	<b>7.033</b>	2.478	—	26	<b>26</b>	4
631	3.537	679	<b>6.105</b>	3.224	—	32	<b>32</b>	5
647	4.526	2.562	<b>9.859</b>	4.601	1	49	<b>50</b>	6
847	5.429	93	<b>7.485</b>	4.585	—	37	<b>37</b>	7
520	2.960	1.284	<b>5.830</b>	3.270	—	15	<b>15</b>	8
576	4.163	901	<b>6.712</b>	3.097	—	55	<b>55</b>	9



Ред. број - № d'ordre	ИМЕНА ОПШТИНА Noms des communes	Б Р О Ј				
		коња chevaux	говеда gros bétail	биво- ла buf- fles	мага- раца ânes	мазги mu- lets
10	Облачинска-Oblačina . . . . .	129	651	42	—	—
11	Орљанска-Orljane . . . . .	70	507	67	—	—
12	Петровачка-Petrovac . . . . .	292	1.719	82	2	1
13	Пуковачка-Pukovac . . . . .	193	968	32	10	—
14	Старобожурачка-Stara Vožurnja . . . . .	96	465	87	—	—
	Варошке општине-Communes urbaines	—	—	—	—	—
	Сеоске општине-Communes rurales . . . . .	2.467	12.867	739	63	3
	<b>Свега-Total . . . . .</b>	<b>2.467</b>	<b>12.867</b>	<b>739</b>	<b>63</b>	<b>3</b>

**К о с а н и ч к и с р е з**

1	Бањска-Вања . . . . .	204	1.191	—	—	—
2	Блажевска-Blaževo . . . . .	565	2.974	—	—	—
3	Грабовничка-Grabovnica . . . . .	203	1.887	2	—	—
4	Жучка-Žuča . . . . .	169	1.090	—	—	—
5	Иванкулска-Ivan-Kula . . . . .	203	1.748	—	—	—
6	Куршумлијска-Kuršumljica . . . . .	280	2.728	5	21	1
7	Луковска-Lukovo . . . . .	258	1.537	—	—	—
8	Рачанска-Rača . . . . .	323	2.320	—	—	—
	Варошке општине-Communes urbaines	280	2.728	5	21	1
	Сеоске општине-Communes rurales . . . . .	1.925	12.747	2	—	—
	<b>Свега-Total . . . . .</b>	<b>2.205</b>	<b>15.475</b>	<b>7</b>	<b>21</b>	<b>1</b>

**П р о к у п а ч к и с р е з**

1	Барбатовачка-Barbatovac . . . . .	226	1.954	9	2	—
2	Белољинска-Beloljin . . . . .	129	1.785	20	7	—
3	Блацка-Blace . . . . .	155	1.518	5	1	—
4	Великопланска-Velika Plana . . . . .	240	2.660	8	—	—
5	Гргурска-Grgure . . . . .	129	1.193	—	3	—
6	Доњоречичка-Donja Rečica . . . . .	231	1.811	140	2	—
7	Доњотопоничка-Donja Toponica . . . . .	105	928	56	3	—
8	Драгушка-Draguša . . . . .	78	1.011	6	2	—
9	Житнопоточка-Žitni Potok . . . . .	318	2.876	16	2	—
10	Крушевичка-Kruševica . . . . .	216	1.547	—	2	—
11	Међуанска-Medjuana . . . . .	37	771	13	—	—
12	Пребрешка-Prebreza . . . . .	160	1.505	—	—	—
13	Прекадинска-Prekadin . . . . .	139	1.429	19	—	—
14	Претрешњичка-Pretrješnja . . . . .	132	1.151	—	—	—
	Варошке општине-Communes urbaines	—	—	—	—	—
	Сеоске општине-Communes rurales . . . . .	2.295	22.139	292	24	—
	<b>Свега-Total . . . . .</b>	<b>2.295</b>	<b>22.139</b>	<b>292</b>	<b>24</b>	<b>—</b>

N O M B R E D E S								Red. broj-№ d'ordre
свиња porcs	оваца moutons	коза chèvres	све стоке у опште анимау de ferme en général	пернате живине volailles	КОШНИЦА ruches d'abeilles			
					ђерзон. de djerson	обичних ordinaires	у опште en général	
629	3.620	291	5.362	2.232	—	36	36	10
659	2.810	19	4.132	1.433	1	37	38	11
927	6.069	2.607	11.699	4.668	3	130	133	12
989	3.052	294	5.538	2.758	—	30	30	13
363	2.441	31	3.483	2.036	2	11	13	14
—	—	—	—	—	—	—	—	—
9.281	51.577	12.975	89.972	43.021	7	610	617	—
<b>9.281</b>	<b>51.577</b>	<b>12.975</b>	<b>89.972</b>	<b>43.021</b>	<b>7</b>	<b>610</b>	<b>617</b>	—

## A r r o n d i s s e m e n t d e K o s a n i c a

226	2.344	2.417	6.382	1.567	9	52	61	1
302	7.791	3.616	15.248	2.074	—	319	319	2
279	3.456	1.863	7.690	3.145	—	68	68	3
177	2.236	1.783	5.455	1.248	21	54	75	4
238	3.549	2.217	7.955	1.559	—	48	48	5
819	4.741	2.980	11.575	6.200	—	108	108	6
98	3.580	1.857	7.330	842	—	126	126	7
373	4.690	2.129	9.835	3.320	2	119	121	8
819	4.741	2.980	11.575	6.200	—	108	108	—
1.693	27.646	15.882	59.895	13.755	32	786	818	—
<b>2.512</b>	<b>32.387</b>	<b>18.862</b>	<b>71.470</b>	<b>19.955</b>	<b>32</b>	<b>894</b>	<b>926</b>	—

## A r r o n d i s s e m e n t d e P r o k u p l j e

497	2.662	847	6.197	4.069	1	41	42	1
820	3.146	523	6.430	6.610	27	89	116	2
912	3.022	217	5.830	4.860	—	80	80	3
819	3.525	1.517	8.769	5.433	—	83	83	4
304	1.804	643	4.076	2.243	—	83	83	5
764	4.687	1.601	9.236	5.715	—	72	72	6
423	2.028	732	4.275	3.263	2	53	55	7
562	1.628	98	3.385	3.339	—	36	36	8
1.087	7.450	3.070	14.819	5.936	—	112	112	9
240	2.979	1.174	6.158	1.373	—	42	42	10
262	1.460	61	2.604	2.885	—	17	17	11
1.131	2.998	312	6.106	4.440	—	86	86	12
734	2.152	1.068	5.541	3.898	11	32	43	13
524	1.743	1.204	4.754	2.027	—	98	98	14
—	—	—	—	—	—	—	—	—
9.079	41.284	13.067	88.180	56.091	41	924	965	—
<b>9.079</b>	<b>41.284</b>	<b>13.067</b>	<b>88.180</b>	<b>56.091</b>	<b>41</b>	<b>924</b>	<b>965</b>	—

Ред. број-№ d'ordre	СРЕЗОВИ Arrondissements	Б Р О Ј				
		коња chevaux	говеда gros bétail	биво- ла buf- fles	мага- раца ânes	мазги mu- lets
<b>П р е г л е д п о с р е з о в и м а П о в а р о ш и м а</b>						
1	Прокупачка општ.-Com. de Prokuplje	168	266	23	127	1
2	Косанички-Kosanica . . . . .	280	2.728	5	21	1
	<b>Свега-Total . . . . .</b>	<b>448</b>	<b>2.994</b>	<b>28</b>	<b>148</b>	<b>2</b>
<b>П о с е л и м а</b>						
1	Добрички-Dobrič . . . . .	2.467	12.867	739	63	3
2	Косанички-Kosanica . . . . .	1.925	12.747	2	—	—
3	Прокупачки-Prokuplje . . . . .	2.295	22.139	292	24	—
	<b>Свега-Total . . . . .</b>	<b>6.687</b>	<b>47.753</b>	<b>1.033</b>	<b>87</b>	<b>3</b>
<b>У о п ш т е</b>						
1	Прокупачка општ.-Com. de Prokuplje	168	266	23	127	1
2	Добрички-Dobrič . . . . .	2.467	12.867	739	63	3
3	Косанички-Kosanica . . . . .	2.205	15.475	7	21	1
4	Прокупачки-Prokuplje . . . . .	2.295	22.139	292	24	—
	<b>Свега-Total . . . . .</b>	<b>7.135</b>	<b>50.747</b>	<b>1.061</b>	<b>235</b>	<b>5</b>

### XVII — УЖИЧКИ ОКРУГ

Ред. број-№ d'ordre	ИМЕНА ОПШТИНА Noms des communes	Б Р О Ј				
		коња chevaux	говеда gros bétail	биво- ла buf- fles	мага- раца ânes	мазги mu- lets
	Ужичка-Užice . . . . .	124	595	1	—	2
	<b>Свега-Total . . . . .</b>	<b>124</b>	<b>595</b>	<b>1</b>	<b>—</b>	<b>2</b>
<b>А р и љ с к и с р е з</b>						
1	Ариљска-Ariļje . . . . .	56	698	—	—	—
2	Брековска-Brekovo . . . . .	212	1.100	—	—	—



N O M B R E D E S								Ред. број-№ d'ordre
свиња porcs	оваца moutons	коза chèvres	све стоке у опште animaux de ferme en général	пернате живине volailles	кошница ruches d'abeilles			
					ђерзон. de djerson	обичних ordinaires	у опште en général	

**Tableau par arrondissements  
Par villes**

718	1.143	154	<b>2.600</b>	3.954	19	39	<b>58</b>	1
819	4.741	2.980	<b>11.575</b>	6.200	—	108	<b>108</b>	2
<b>1.537</b>	<b>5.884</b>	<b>3.134</b>	<b>14.175</b>	<b>10.154</b>	<b>19</b>	<b>147</b>	<b>166</b>	

**Par villages**

9.281	51.577	12.975	<b>89.972</b>	43.021	7	610	<b>617</b>	1
1.693	27.646	15.882	<b>59.895</b>	13.755	32	786	<b>818</b>	2
9.079	41.284	13.067	<b>88.180</b>	56.091	41	924	<b>965</b>	3
<b>20.053</b>	<b>120.507</b>	<b>41.924</b>	<b>238.047</b>	<b>112.867</b>	<b>80</b>	<b>2.320</b>	<b>2.400</b>	

**En général**

718	1.143	154	<b>2.600</b>	3.954	19	39	<b>58</b>	1
9.281	51.577	12.975	<b>89.972</b>	43.021	7	610	<b>617</b>	2
2.512	32.387	18.862	<b>71.470</b>	19.955	32	894	<b>926</b>	3
9.079	41.284	13.067	<b>88.180</b>	56.091	41	924	<b>965</b>	4
<b>21.590</b>	<b>126.391</b>	<b>45.058</b>	<b>252.222</b>	<b>123.021</b>	<b>99</b>	<b>2.467</b>	<b>2.566</b>	

**XVII — DÉPARTEMENT D'UŽICE**

N O M B R E D E S								Ред. број-№ d'ordre
свиња porcs	оваца moutons	коза chèvres	све стоке у опште animaux de ferme en général	пернате живине volailles	кошница ruches d'abeilles			
					ђерзон. de djerson	обичних ordinaires	у опште en général	
539	350	44	<b>1.655</b>	4.093	6	38	<b>44</b>	
<b>539</b>	<b>350</b>	<b>44</b>	<b>1.655</b>	<b>4.093</b>	<b>6</b>	<b>38</b>	<b>44</b>	

**Arrondissement d'Arilje**

442	1.532	32	<b>2.760</b>	2.982	21	84	<b>105</b>	1
213	4.508	337	<b>6.370</b>	1.389	—	129	<b>129</b>	2

Ред. број-№ d'ordre	ИМЕНА ОПШТИНА Noms des communes	Б Р О Ј				
		коња chevaux	говеда gros bétail	биво- ла buf- fles	мага- раца ânes	мазги mu- lets
3	Височка-Visoka . . . . .	91	584	—	—	—
4	Добрачка-Dobrače . . . . .	102	750	—	—	—
5	Крушчица-Kruščica . . . . .	73	533	—	—	—
6	Латвичка-Latvica . . . . .	64	1.027	—	—	—
7	Мочиочка-Močioci . . . . .	223	1.266	—	—	—
8	Радобуђска-Radobudja . . . . .	61	468	—	—	—
9	Чичковска-Čičkova . . . . .	45	270	—	—	—
	Варошке општине-Communes urbaines	56	698	—	—	—
	Сеоске општине-Communes rurales .	871	5.998	—	—	—
	<b>Свега-Total . . . . .</b>	<b>927</b>	<b>6.696</b>	—	—	—

## З л а т и б о р с к и с р е з

1	Белоречка-Bela Reka . . . . .	173	1.074	—	—	—
2	Гостиљска-Gostilje . . . . .	76	527	—	—	—
3	Доброселичка-Dobroselica . . . . .	291	997	—	—	—
4	Драгличка-Draglica . . . . .	168	871	—	—	—
5	Јабланичка-Jablanica . . . . .	218	897	—	—	—
6	Креманска-Kremna . . . . .	231	1.738	—	—	—
7	Криворечка-Kriva Reka . . . . .	93	465	—	—	—
8	Љубишка-Ljubiš . . . . .	113	838	—	—	—
9	Мачкатска-Mačkat . . . . .	111	861	—	—	—
10	Мокрогорска-Mokra Gora . . . . .	234	1.007	—	—	—
11	Негбниска-Negbine . . . . .	216	1.196	—	—	—
12	Роџанска-Rožanstvo . . . . .	124	633	—	—	—
13	Семегњевска-Semegnjevo . . . . .	162	438	—	—	—
14	Сирогојска-Sirogojno . . . . .	137	860	—	—	—
15	Чајетинска-Čajetina . . . . .	249	1.619	—	—	—
16	Шљивовичка-Šljivovica . . . . .	153	993	—	—	—
	Варошке општине-Communes urbaines	—	—	—	—	—
	Сеоске општине-Communes rurales .	2.749	15.014	—	—	—
	<b>Свега-Total . . . . .</b>	<b>2.749</b>	<b>15.014</b>	—	—	—

## П о ж е ш к и с р е з

1	Глумачка-Glumač . . . . .	99	1.068	—	—	—
2	Годовичка-Godovik . . . . .	72	1.019	—	—	—
3	Гојногорска-Gojna Gora . . . . .	48	575	—	—	—
4	Горњодобрињска-Gornja Dobrinja .	25	340	—	—	—
5	Горобилска-Gorobilje . . . . .	51	812	—	—	—
6	Гугаљска-Gugalj . . . . .	52	574	—	—	—
7	Доњодобрињска-Donja Dobrinja . .	38	532	—	—	—
8	Душковачка-Duškovci . . . . .	149	1.082	—	—	—
9	Јежевичка-Ježevica . . . . .	96	957	—	—	—
10	Каленићска-Kaleniće . . . . .	42	427	—	—	—
11	Каменичка-Kamenica . . . . .	112	979	—	—	—

N O M B R E D E S								Ред. број-№ d'ordre
свиња porcs	оваца moutons	коза chèvres	све стоке у опште анимау de ferme en général	пернате живине volailles	КОШНИЦА ruches d'abeilles			
					берзон. de djerson	обичних ordinaires	у опште en général	
66	2.461	303	<b>3.505</b>	331	—	38	<b>38</b>	3
498	2.152	410	<b>3.912</b>	1.940	—	104	<b>104</b>	4
216	1.926	225	<b>2.973</b>	1.450	—	72	<b>72</b>	5
629	1.550	37	<b>3.307</b>	2.066	—	45	<b>45</b>	6
15	3.722	183	<b>5.409</b>	975	—	121	<b>121</b>	7
406	1.455	128	<b>2.518</b>	1.318	1	73	<b>74</b>	8
51	910	52	<b>1.328</b>	379	—	4	<b>4</b>	9
442	1.532	32	<b>2.760</b>	2.982	21	84	<b>105</b>	
2.094	18.684	1.675	<b>29.322</b>	9.848	1	586	<b>587</b>	
<b>2.536</b>	<b>20.216</b>	<b>1.707</b>	<b>32.082</b>	<b>12.830</b>	<b>22</b>	<b>670</b>	<b>692</b>	

### Arrondissement de Zlatibor

11	2.621	219	<b>4.098</b>	734	—	168	<b>168</b>	1
16	2.149	316	<b>3.084</b>	396	—	94	<b>94</b>	2
—	4.840	729	<b>6.857</b>	587	—	263	<b>263</b>	3
19	2.201	353	<b>3.612</b>	489	—	81	<b>81</b>	4
1	3.990	1.156	<b>6.262</b>	558	—	160	<b>160</b>	5
141	6.905	183	<b>9.198</b>	1.642	—	96	<b>96</b>	6
155	1.790	45	<b>2.548</b>	1.195	—	118	<b>118</b>	7
32	3.679	134	<b>4.796</b>	636	5	140	<b>145</b>	8
152	2.076	94	<b>3.294</b>	1.856	1	121	<b>122</b>	9
46	4.508	2.027	<b>7.822</b>	1.201	—	178	<b>178</b>	10
—	3.158	333	<b>4.903</b>	1.124	1	130	<b>131</b>	11
26	2.102	166	<b>3.051</b>	838	—	67	<b>67</b>	12
11	1.750	448	<b>2.809</b>	223	—	36	<b>36</b>	13
120	3.092	361	<b>4.570</b>	1.089	—	70	<b>70</b>	14
219	5.576	190	<b>7.853</b>	2.749	4	343	<b>347</b>	15
178	3.187	431	<b>4.942</b>	1.379	—	174	<b>174</b>	16
—	—	—	—	—	—	—	—	—
1.127	53.624	7.185	<b>79.699</b>	16.696	11	2.239	<b>2.250</b>	
<b>1.127</b>	<b>53.624</b>	<b>7.185</b>	<b>79.699</b>	<b>16.696</b>	<b>11</b>	<b>2.239</b>	<b>2.250</b>	

### Arrondissement de Požega

356	329	11	<b>1.863</b>	1.990	1	105	<b>106</b>	1
460	1.353	12	<b>2.916</b>	2.816	54	40	<b>94</b>	2
338	1.919	1	<b>2.881</b>	1.397	—	65	<b>65</b>	3
191	836	—	<b>1.392</b>	1.132	—	28	<b>28</b>	4
221	837	—	<b>1.921</b>	2.354	5	46	<b>51</b>	5
337	2.135	7	<b>3.105</b>	1.889	1	38	<b>39</b>	6
257	852	6	<b>1.685</b>	1.564	18	48	<b>66</b>	7
334	3.054	35	<b>4.654</b>	1.682	1	47	<b>48</b>	8
432	1.880	22	<b>3.387</b>	2.477	6	74	<b>80</b>	9
218	127	77	<b>891</b>	948	—	45	<b>45</b>	10
357	2.966	5	<b>4.419</b>	1.633	1	53	<b>54</b>	11



Ред. број-№ d'ordre	ИМЕНА ОПШТИНА Noms des communes	Б Р О Ј				
		коња chevaux	говеда gros bétail	би- вола buf- fles	мага- раца ânes	мазги mu- lets
12	Пожешка-Požega . . . . .	210	2.547	1	—	—
13	Рошка-Roge . . . . .	133	845	—	—	—
14	Средњодобрињска-Srednja Dobrinja .	33	382	—	—	—
15	Табановачка-Tabanović . . . . .	59	506	—	—	—
	Варошке општине-Communes urbaines	210	2.547	1	—	—
	Сеоске општине-Communes rurales .	1.009	10.098	—	—	—
	<b>Свега-Total . . . . .</b>	<b>1.219</b>	<b>12.645</b>	<b>1</b>	<b>—</b>	<b>—</b>

## Р а ч а н с к и с р е з

1	Бајинобаштанска-Bajina Bašta . .	101	1.104	—	—	—
2	Бесаровинска-Besarovina . . . . .	20	251	—	1	—
3	Дупска-Dub . . . . .	166	1.121	—	—	—
4	Заовљанска-Zaovine . . . . .	221	968	—	—	—
5	Зарошка-Zagožje . . . . .	88	687	—	—	—
6	Костојевићска-Kostojevići . . . . .	223	1.119	—	—	—
7	Овчинска-Ovčine . . . . .	96	656	—	—	—
8	Оклетачка-Okletac . . . . .	63	271	—	—	—
9	Пиличка-Pilica . . . . .	82	616	—	—	—
10	Растишка-Rastište . . . . .	91	673	—	—	—
11	Рачанска-Rača . . . . .	42	520	—	—	—
12	Рогачичка-Rogačica . . . . .	170	786	—	1	—
13	Солотушка-Solotuša . . . . .	60	544	—	—	—
14	Стрмовска-Strmovo . . . . .	68	368	—	—	—
	Варошке општине-Communes urbaines	271	1.890	—	1	—
	Сеоске општине-Communes rurales .	1.220	7.794	—	1	—
	<b>Свега-Total . . . . .</b>	<b>1.491</b>	<b>9.684</b>	<b>—</b>	<b>2</b>	<b>—</b>

## У ж и ч к и с р е з

1	Биштанска-Bioska . . . . .	201	1.619	—	—	—
2	Буарска-Buar . . . . .	102	636	—	—	—
3	Дрежничка-Drežnik . . . . .	77	488	—	—	—
4	Каранска-Karan . . . . .	230	2.097	—	—	—
5	Љубањска-Ljubanje . . . . .	58	431	—	—	—
6	Потпећска-Potpeće . . . . .	135	961	—	—	—
7	Равањска-Ravni . . . . .	213	1.192	—	—	—
8	Рибашевска-Ribaševina . . . . .	129	1.295	—	—	—
9	Севојничка-Sevojno . . . . .	146	1.236	—	—	—
10	Стапарска-Starari . . . . .	169	1.172	—	—	—
	Варошке општине-Communes urbaines	—	—	—	—	—
	Сеоске општине-Communes rurales .	1.460	11.127	—	—	—
	<b>Свега-Total . . . . .</b>	<b>1.460</b>	<b>11.127</b>	<b>—</b>	<b>—</b>	<b>—</b>

N O M B R E D E S								Red. broj-№ d'ordre
свиња porcs	оваца moutons	коза chèvres	све стоке у опште анимау de ferme en général	пернате живине volailles	КОШНИЦА ruches d'abeilles			
					ђерзон. de djerson	обичних ordinaires	у опште en général	
1.011	2.505	26	6.300	9.043	21	159	180	12
395	2.583	573	4.529	3.185	9	116	125	13
265	464	—	1.144	994	—	5	5	14
314	1.487	10	2.376	1.273	6	14	20	15
1.011	2.505	26	6.300	9.043	21	159	180	
4.475	20.822	759	37.163	25.334	102	724	826	
5.486	23.327	785	43.463	34.377	123	883	1.006	

## Arrondissement de Rača

1.214	3.602	135	6.156	5.523	5	175	180	1
113	541	151	1.077	712	1	45	46	2
1.261	5.096	660	8.304	3.583	6	262	268	3
22	2.503	583	4.297	857	5	127	132	4
323	2.881	532	4.511	1.117	—	98	98	5
989	5.029	572	7.932	3.455	2	187	189	6
436	3.432	456	5.076	1.246	—	73	73	7
278	1.468	62	2.142	719	—	73	73	8
651	2.368	394	4.111	2.159	—	122	122	9
129	2.163	858	3.914	1.155	—	32	32	10
423	2.031	268	3.284	1.605	10	52	62	11
762	3.759	239	5.717	2.694	5	154	159	12
372	2.063	215	3.254	1.336	—	68	68	13
371	1.739	179	2.725	1.799	—	82	82	14
1.976	7.361	374	11.873	8.217	10	329	339	
5.368	31.314	4.930	50.627	19.743	24	1.221	1.245	
7.344	38.675	5.304	62.500	27.960	34	1.550	1.584	

## Arrondissement d'Užice

303	4.756	267	7.146	2.338	18	172	190	1
98	1.640	199	2.675	1.341	—	53	53	2
137	1.458	61	2.221	1.374	—	78	78	3
1.150	2.623	43	6.143	5.947	7	150	157	4
36	962	64	1.551	847	—	59	59	5
351	2.186	59	3.692	2.832	25	64	89	6
509	3.857	221	5.992	2.763	1	194	195	7
684	2.721	120	4.949	3.004	1	153	154	8
287	2.041	272	3.982	2.189	1	80	81	9
349	3.042	250	4.982	2.135	—	106	106	10
—	—	—	—	—	—	—	—	
3.904	25.286	1.556	43.333	24.770	53	1.109	1.162	
3.904	25.286	1.556	43.333	24.770	53	1.109	1.162	

Ред. број-№ d'ordre	ИМЕНА ОПШТИНА Noms des communes	Б Р О Ј				
		коња chevaux	говеда gros bétail	биво- ла buf- fles	мага- раца ânes	мазги mu- lets
<b>Ц р н о г о р с к и с р е з</b>						
1	Годечевска-Godečevo . . . . .	65	385	—	—	—
2	Косјерићска-Kosjerići . . . . .	116	1.405	—	—	—
3	Маковишка-Makovišta . . . . .	83	734	—	—	—
4	Радановачка-Radanovci . . . . .	115	1.327	—	—	—
5	Ражанска-Ražana . . . . .	122	1.574	—	2	—
6	Сечоречка-Seča Reka . . . . .	105	1.477	—	—	—
7	Субјелска-Subjel . . . . .	128	1.341	—	1	—
	Варошке општине-Communes urbaines	116	1.405	—	—	—
	Сеоске општине-Communes rurales .	618	6.838	—	3	—
	<b>Свега-Total . . . . .</b>	<b>734</b>	<b>8.243</b>	—	<b>3</b>	—
<b>П р е г л е д п о с р е з о в и м а</b>						
<b>П о в а р о ш и м а</b>						
1	Ужичка општина-Commune d' Užice .	124	595	1	—	2
2	Ариљски-Arilje . . . . .	56	698	—	—	—
3	Пожешки-Požega . . . . .	210	2.547	1	—	—
4	Рачански-Rača . . . . .	271	1.890	—	1	—
5	Црногорски-Cрна Gora . . . . .	116	1.405	—	—	—
	<b>Свега-Total . . . . .</b>	<b>777</b>	<b>7.135</b>	<b>2</b>	<b>1</b>	<b>2</b>
<b>П о с е л и м а</b>						
1	Ариљски-Arilje . . . . .	871	5.998	—	—	—
2	Златиборски-Zlatibor . . . . .	2.749	15.014	—	—	—
3	Пожешки-Požega . . . . .	1.009	10.098	—	—	—
4	Рачански-Rača . . . . .	1.220	7.794	—	1	—
5	Ужички-Užice . . . . .	1.460	11.127	—	—	—
6	Црногорски-Cрна Gora . . . . .	618	6.838	—	3	—
	<b>Свега-Total . . . . .</b>	<b>7.927</b>	<b>56.869</b>	—	<b>4</b>	—
<b>У о п ш т е</b>						
1	Ужичка општина-Commune d' Užice .	124	595	1	—	2
2	Ариљски-Arilje . . . . .	927	6.696	—	—	—
3	Златиборски-Zlatibor . . . . .	2.749	15.014	—	—	—
4	Пожешки-Požega . . . . .	1.219	12.645	1	—	—
5	Рачански-Rača . . . . .	1.491	9.684	—	2	—
6	Ужички-Užice . . . . .	1.460	11.127	—	—	—
7	Црногорски-Cрна Gora . . . . .	734	8.243	—	3	—
	<b>Свега-Total . . . . .</b>	<b>8.704</b>	<b>64.004</b>	<b>2</b>	<b>5</b>	<b>2</b>



N O M B R E D E S								Ред. број-№ d'ordre
свиња porcs	оваца moutons	коза chèvres	све стоке у опште animaux de ferme en général	пернате живине volailles	кошница ruches d'abeilles			
					ђерзон. de djerson	обичних ordinaires	у опште en général	

### Arrondissement de Crna Gora

316	1.780	103	2.649	987	—	80	80	1
611	2.059	39	4.230	3.555	11	77	88	2
908	4.022	149	5.896	1.070	—	63	63	3
552	4.841	205	7.040	2.142	—	222	222	4
787	4.783	146	7.414	3.490	1	259	260	5
1.083	4.724	262	7.651	3.707	2	182	184	6
416	3.448	81	5.415	2.592	—	119	119	7
631	2.059	39	4.230	3.555	11	77	88	
4.062	23.598	946	36.065	13.988	3	925	928	
<b>4.673</b>	<b>25.657</b>	<b>985</b>	<b>40.295</b>	<b>17.543</b>	<b>14</b>	<b>1.002</b>	<b>1.016</b>	

### Tableau par arrondissements P a r v i l l e s

539	350	44	1.655	4.093	6	38	44	1
442	1.532	32	2.760	2.982	21	84	105	2
1.011	2.505	26	6.300	9.043	21	159	180	3
1.976	7.361	374	11.873	8.217	10	329	339	4
611	2.059	39	4.230	3.555	11	77	88	5
<b>4.579</b>	<b>13.807</b>	<b>515</b>	<b>26.818</b>	<b>27.890</b>	<b>69</b>	<b>687</b>	<b>756</b>	

### P a r v i l l a g e s

2.094	18.684	1.675	29.322	9.848	1	586	587	1
1.127	53.624	7.185	79.699	16.696	11	2.239	2.250	2
4.475	20.822	759	37.163	25.334	102	724	826	3
5.368	31.314	4.930	50.627	19.743	24	1.221	1.245	4
3.904	25.286	1.556	43.333	24.770	53	1.109	1.162	5
4.062	23.598	946	36.065	13.988	3	925	928	6
<b>21.030</b>	<b>173.328</b>	<b>17.051</b>	<b>276.209</b>	<b>110.379</b>	<b>194</b>	<b>6.804</b>	<b>6.998</b>	

### E n g é n é r a l

539	350	44	1.655	4.093	6	38	44	1
2.536	20.216	1.707	32.082	12.830	22	670	692	2
1.127	53.624	7.185	79.699	16.696	11	2.239	2.250	3
5.486	23.327	785	43.463	34.377	123	883	1.006	4
7.344	38.675	5.304	62.500	27.960	34	1.550	1.584	5
3.904	25.286	1.556	43.333	24.770	53	1.109	1.162	6
4.673	25.657	985	40.295	17.543	14	1.002	1.016	7
<b>25.609</b>	<b>187.135</b>	<b>17.566</b>	<b>303.027</b>	<b>138.269</b>	<b>263</b>	<b>7.491</b>	<b>7.754</b>	

## XVIII — ЧАЧАНСКИ ОКРУГ

Ред. број-№ d'ordre	ИМЕНА ОПШТИНА Noms des communes	Б Р О Ј				
		коња chevaux	говеда gros bétail	биво- ла buf- fles	мага- раца ânes	мазги mu- lets
	Чачанска-Čačak . . . . .	157	312	—	—	—
	Свега-Total . . . . .	157	312	—	—	—

## Д р а г а ч е в с к и с р е з

1	Вичка-Viča . . . . .	46	1.058	—	—	—
2	Горачићска-Goračići . . . . .	178	2.053	—	—	—
3	Горњодубачка-Gornji Dubac . . . . .	81	1.089	—	—	—
4	Грапска-Grab . . . . .	96	828	—	—	—
5	Гучка-Guča . . . . .	136	1.655	—	—	—
6	Дљинска-Dljin . . . . .	45	661	—	—	—
7	Доњокраваричка-Donja Kravarica . . . . .	84	1.169	—	1	—
8	Дучаловачка-Dučalovići . . . . .	85	1.117	—	—	—
9	Каонска-Каона . . . . .	81	1.284	—	—	—
10	Котрашка-Kotraža . . . . .	78	1.085	—	—	—
11	Крстачка-Krstac . . . . .	33	528	—	—	—
12	Лишанска-Lisa . . . . .	59	611	—	—	—
13	Лучка-Luke . . . . .	109	1.106	—	—	—
14	Миросалјачка-Mirosaljei . . . . .	70	907	—	—	—
15	Прилиначка-Prilipac . . . . .	83	1.008	—	—	—
16	Тијањска-Tijanje . . . . .	68	771	—	—	—
	Варошке општине-Communes urbaines	136	1.655	—	—	—
	Сеоске општине-Communes rurales .	1.196	15.275	—	1	—
	Свега-Total . . . . .	1.332	16.930	—	1	—

## Ж и ч к и с р е з

1	Адранска-Adrani . . . . .	67	1.126	—	—	—
2	Богutowачка-Bogutovac . . . . .	77	682	—	—	—
3	Вранешка-Vraneš . . . . .	68	1.103	—	—	—
4	Врдилска-Vrdilo . . . . .	57	819	—	—	—
5	Врпска-Vrba . . . . .	47	816	—	1	—
6	Гокчаничка-Gokčanica . . . . .	210	1.209	—	—	—
7	Грачачка-Gračac . . . . .	77	1.486	—	—	—
8	Драгосинска-Dragosinci . . . . .	31	613	—	—	—
9	Жичка-Žiža . . . . .	36	910	—	—	—
10	Каменичка-Kamenica . . . . .	69	796	—	—	—
11	Конаревска-Konarevo . . . . .	55	979	—	1	—
12	Краљевска-Kraljevo . . . . .	514	529	—	1	—
13	Матарушка-Mataruge . . . . .	13	531	—	—	—
14	Милочајска-Miločaja . . . . .	46	635	—	—	—
15	Мрсаћска-Mrsać . . . . .	30	900	—	—	—
16	Ратинска-Ratine . . . . .	47	830	—	—	—
17	Рибничка-Ribnica . . . . .	32	791	—	—	—
18	Роћевачка-Roćevići . . . . .	51	970	—	—	—

## XVIII — DÉPARTEMENT DE ČAČAK

N O M B R E D E S								Ред. број-љ d'ordre
свиња porcs	оваца moutons	коза chèvres	сво стоке у опште анимау de ferme en général	пернате живине volailles	КОШНИЦА ruches d'abeilles			
					ђерзон. de djerson	обичних ordinaires	у опште en général	
440	134	4	1.048	3.277	37	29	66	
<b>440</b>	<b>134</b>	<b>4</b>	<b>1.048</b>	<b>3.277</b>	<b>37</b>	<b>29</b>	<b>66</b>	

## A r r o n d i s s e m e n t d e D r a g a ĉ e v o

459	2.149	22	3.734	1.869	2	53	55	1
1.072	3.165	86	6.554	4.699	2	131	133	2
358	4.211	586	6.325	1.413	2	72	74	3
377	1.315	—	2.616	1.824	2	58	60	4
1.095	3.545	31	6.462	5.116	15	195	210	5
351	1.169	17	2.243	1.878	5	39	44	6
900	2.928	21	5.103	3.605	1	55	56	7
689	1.885	67	3.843	5.098	36	90	126	8
647	2.575	185	4.772	2.019	45	82	127	9
673	3.318	52	5.206	3.586	2	86	88	10
284	836	—	1.681	1.654	—	68	68	11
575	2.564	233	4.042	1.435	2	66	68	12
338	4.632	395	6.580	1.566	—	102	102	13
797	2.426	157	4.357	3.056	5	73	78	14
686	1.436	5	3.198	2.101	—	55	55	15
444	1.406	2	2.691	2.111	7	33	40	16
1.095	3.545	31	6.462	5.116	15	195	210	
8.630	36.015	1.828	62.945	37.914	111	1.063	1.174	
<b>9.725</b>	<b>39.560</b>	<b>1.859</b>	<b>69.407</b>	<b>43.030</b>	<b>126</b>	<b>1.258</b>	<b>1.384</b>	

## A r r o n d i s s e m e n t d e Ž i ĉ a

616	550	18	2.377	3.134	7	65	72	1
206	2.444	680	4.089	1.123	2	81	83	2
721	1.093	6	2.991	2.216	—	27	27	3
280	858	—	2.014	1.649	3	14	17	4
549	1.089	7	2.509	2.811	—	86	86	5
750	5.938	2.101	10.208	1.201	—	135	135	6
671	2.323	5	4.562	3.424	—	129	129	7
278	955	96	1.973	1.164	—	41	41	8
480	1.481	258	3.165	2.192	2	20	22	9
212	1.969	892	3.938	646	—	149	149	10
264	1.648	6	2.953	1.831	—	44	44	11
768	470	—	2.282	3.091	23	25	48	12
162	1.044	446	2.196	977	—	16	16	13
352	984	2	2.019	1.936	—	35	35	14
419	294	—	1.643	2.353	—	42	42	15
366	769	—	2.012	1.688	—	44	44	16
297	888	270	2.278	1.690	—	51	51	17
510	2.893	260	4.684	2.354	2	114	116	18



Ред. број-№ d'ordre	ИМЕНА ОПШТИНА Noms des communes	Б Р О Ј				
		коња chevaux	говеда gros bétail	биво- ла buf- fles	мага- раца ânes	мазги mu- lets
19	Саманска-Samaila . . . . .	103	1.756	—	—	—
20	Сирчанска-Sirča : . . . . .	58	1.059	—	—	—
	Варошке општине-Communes urbaines	514	529	—	1	—
	Сеоске општине-Communes rurales .	1.174	18.011	—	2	—
	<b>Свега-Total . . . . .</b>	<b>1.688</b>	<b>18.540</b>	—	<b>3</b>	—

### М о р а в и ч к и с р е з

1	Братљевска-Bratljevo . . . . .	75	506	—	—	—
2	Брезовска-Brezova . . . . .	238	1.195	—	—	—
3	Вионичка-Vionica . . . . .	94	551	—	—	—
4	Ерчешка-Erčege . . . . .	127	685	—	—	—
5	Ивањичка-Ivanjica . . . . .	55	105	—	—	—
6	Јаворска-Javor . . . . .	215	1.170	—	—	—
7	Ковиљска-Kovilje . . . . .	146	998	—	—	—
8	Косовичка-Kosovica . . . . .	189	1.160	—	—	—
9	Опаљеничка-Opaljenik . . . . .	78	613	—	—	—
10	Остатичка-Ostatija . . . . .	258	1.859	—	—	—
11	Придворичка-Pridvorica . . . . .	194	1.233	—	—	—
12	Приличка-Prilike . . . . .	161	1.433	—	—	—
13	Шумњанска-Šume . . . . .	114	1.126	—	—	—
	Варошке општине-Communes urbaines	55	105	—	—	—
	Сеоске општине-Communes rurales .	1.889	12.529	—	—	—
	<b>Свега-Total . . . . .</b>	<b>1.944</b>	<b>12.634</b>	—	—	—

### С т у д е н и ч к и с р е з

1	Баљевачка-Baljevac . . . . .	109	688	—	—	—
2	Бањска-Banja . . . . .	218	1.023	—	—	—
3	Беочка-Beoci . . . . .	62	807	—	—	—
4	Биљановачка-Biljanovac . . . . .	65	354	—	—	—
5	Бистричка-Bistrica . . . . .	124	800	—	—	—
6	Градачка-Gradac . . . . .	221	1.627	—	—	—
7	Ђаковачка-Djakovo . . . . .	186	694	—	—	—
8	Мланачка-Mlanča . . . . .	171	1.103	—	—	—
9	Павличка-Pavlica . . . . .	182	1.091	—	—	—
10	Пискањска-Piskanja . . . . .	93	565	—	—	—
11	Планска-Plana . . . . .	151	867	—	—	—
12	Рашка-Raška . . . . .	67	504	—	—	—
13	Рудничка-Rudnica . . . . .	118	902	—	—	—
14	Рудњанска-Rudno . . . . .	179	1.013	—	—	—
15	Студеничка-Studenica . . . . .	193	902	—	—	—
16	Трнавска-Trnava . . . . .	264	2.262	—	—	—
17	Ушњанска-Ušće . . . . .	285	1.254	—	—	—
	Варошке општине-Communes urbaines	67	504	—	—	—
	Сеоске општине-Communes rurales .	2.621	15.952	—	—	—
	<b>Свега-Total . . . . .</b>	<b>2.688</b>	<b>16.456</b>	—	—	—

N O M B R E D E S								Red. broj-№ d'ordre
свиња porcs	оваца moutons	коза chèvres	све стоке у опште animaux de ferme en général	пернате живине volailles	кошница ruches d' abeilles			
					ђерзон. de djerson	обичних ordinaires	у опште en général	
682	1.277	—	<b>3.818</b>	4.576	8	91	<b>99</b>	19
514	1.836	351	<b>3.818</b>	3.439	—	52	<b>52</b>	20
768	470	—	<b>2.282</b>	3.091	23	25	<b>48</b>	
8.329	30.333	5.398	<b>63.247</b>	40.404	24	1.236	<b>1.260</b>	
<b>9.097</b>	<b>30.803</b>	<b>5.398</b>	<b>65.529</b>	<b>43.495</b>	<b>47</b>	<b>1.261</b>	<b>1.308</b>	

### Arrondissement de Moravica

100	1.673	92	<b>2.446</b>	72	1	24	<b>25</b>	1
155	4.393	172	<b>6.153</b>	1.729	—	94	<b>94</b>	2
9	1.947	239	<b>2.840</b>	480	—	109	<b>109</b>	3
67	1.949	368	<b>3.196</b>	479	—	60	<b>60</b>	4
281	157	6	<b>604</b>	1.080	11	24	<b>35</b>	5
340	3.260	348	<b>5.333</b>	1.052	—	108	<b>108</b>	6
192	2.257	213	<b>3.806</b>	540	1	83	<b>84</b>	7
496	4.106	188	<b>6.139</b>	1.293	—	77	<b>77</b>	8
140	2.332	160	<b>3.323</b>	827	—	89	<b>89</b>	9
27	4.111	609	<b>6.864</b>	1.026	—	128	<b>128</b>	10
65	3.300	436	<b>5.228</b>	805	—	86	<b>86</b>	11
860	4.267	196	<b>6.917</b>	3.503	1	144	<b>145</b>	12
585	3.772	69	<b>5.666</b>	2.229	1	131	<b>132</b>	13
281	157	6	<b>604</b>	1.080	11	24	<b>35</b>	
3.036	37.367	3.090	<b>57.911</b>	14.035	4	1.133	<b>1.137</b>	
<b>3.317</b>	<b>37.524</b>	<b>3.096</b>	<b>58.515</b>	<b>15.115</b>	<b>15</b>	<b>1.157</b>	<b>1.172</b>	

### Arrondissement de Studenica

87	2.640	597	<b>4.121</b>	1.202	—	22	<b>22</b>	1
277	4.093	855	<b>6.466</b>	794	—	90	<b>90</b>	2
85	1.751	252	<b>2.957</b>	1.162	—	51	<b>51</b>	3
29	1.272	588	<b>2.308</b>	485	—	16	<b>16</b>	4
1	1.201	846	<b>2.972</b>	594	—	30	<b>30</b>	5
24	3.962	1.295	<b>7.129</b>	1.697	—	120	<b>120</b>	6
55	2.270	495	<b>3.700</b>	617	—	16	<b>16</b>	7
42	3.185	597	<b>5.098</b>	724	3	87	<b>90</b>	8
127	2.659	617	<b>4.676</b>	1.398	—	81	<b>81</b>	9
50	1.501	601	<b>2.810</b>	609	—	28	<b>28</b>	10
151	3.058	986	<b>5.213</b>	633	—	76	<b>76</b>	11
54	796	159	<b>1.580</b>	1.054	—	5	<b>5</b>	12
104	2.279	900	<b>4.303</b>	1.065	2	33	<b>35</b>	13
13	2.423	143	<b>3.771</b>	782	—	75	<b>75</b>	14
69	2.907	387	<b>4.458</b>	1.220	14	57	<b>71</b>	15
54	4.970	1.701	<b>9.251</b>	1.733	—	144	<b>144</b>	16
116	4.718	1.790	<b>8.163</b>	1.911	10	130	<b>140</b>	17
54	796	159	<b>1.580</b>	1.054	—	5	<b>5</b>	
1.284	44.889	12.650	<b>77.396</b>	16.626	29	1.056	<b>1.085</b>	
<b>1.338</b>	<b>45.685</b>	<b>12.809</b>	<b>78.976</b>	<b>17.680</b>	<b>29</b>	<b>1.061</b>	<b>1.090</b>	

Ред. број-№ d'ordre	ИМЕНА ОПШТИНА Noms des communes	Б Р О Ј				
		коња chevaux	говеда gros bétail	биво- ла buf- fles	мага- раца ânes	мазги mu- lets
<b>Т р н а в с к и с р е з</b>						
1	Атеничка-Atenica . . . . .	31	348	—	—	—
2	Заблаћка-Zablaće . . . . .	45	936	—	—	—
3	Јежевачка-Ježevica . . . . .	126	1.693	—	—	—
4	Јездинска-Jezdina . . . . .	37	313	—	—	—
5	Лазачка-Lazac . . . . .	93	1.542	—	—	—
6	Паковраћка-Раковраће . . . . .	31	492	—	—	—
7	Слатинска-Slatina . . . . .	131	1.919	—	—	—
8	Трнавска-Trnava . . . . .	55	677	—	—	—
	Варошке општине-Communes urbaines	—	—	—	—	—
	Сеоске општине-Communes rurales .	549	7.920	—	—	—
	<b>Свега-Total . . . . .</b>	<b>549</b>	<b>7.920</b>	—	—	—
<b>П р е г л е д п о с р е з о в и м а</b>						
<b>П о в а р о ш и м а</b>						
1	Чачанска општина-Com. de Čačak .	157	312	—	—	—
2	Драгачевски-Dragačevo . . . . .	136	1.655	—	—	—
3	Жички-Žiža . . . . .	514	529	—	1	—
4	Моравички-Moravica . . . . .	55	105	—	—	—
5	Студенички-Studenica . . . . .	67	504	—	—	—
	<b>Свега-Total . . . . .</b>	<b>929</b>	<b>3.105</b>	—	<b>1</b>	—
<b>П о с е л и м а</b>						
1	Драгачевски-Dragačevo . . . . .	1.196	15.275	—	1	—
2	Жички-Žiža . . . . .	1.174	18.011	—	2	—
3	Моравички-Moravica . . . . .	1.889	12.529	—	—	—
4	Студенички-Studenica . . . . .	2.621	15.952	—	—	—
5	Трнавски-Trnava . . . . .	549	7.920	—	—	—
	<b>Свега-Total . . . . .</b>	<b>7.429</b>	<b>69.687</b>	—	<b>3</b>	—
<b>У о п ш т е</b>						
1	Чачанска општина-Com. de Čačak .	157	312	—	—	—
2	Драгачевски-Dragačevo . . . . .	1.332	16.930	—	1	—
3	Жички-Žiža . . . . .	1.688	18.540	—	3	—
4	Моравички-Moravica . . . . .	1.944	12.634	—	—	—
5	Студенички-Studenica . . . . .	2.688	16.456	—	—	—
6	Трнавски-Trnava . . . . .	549	7.920	—	—	—
	<b>Свега-Total . . . . .</b>	<b>8.358</b>	<b>72.792</b>	—	<b>4</b>	—



N O M B R E D E S								Ред. број-№ d'ordre
свиња porcs	оваца moutons	коза chèvres	све стоке у опште animaux de ferme en général	пернате живине volailles	кошница ruches d'abeilles			
					персон. de djerson	обичних ordinaires	у опште en général	

### Arrondissement de Trnava

287	641	35	1.342	2.038	—	52	52	1
518	155	—	1.654	3.018	1	54	55	2
1.015	2.789	75	5.698	6.133	25	78	103	3
266	656	3	1.275	2.989	—	30	30	4
934	2.884	99	5.552	4.484	—	192	192	5
319	1.153	—	1.995	2.886	6	109	115	6
588	1.495	1	4.134	4.848	5	109	114	7
431	1.227	33	2.423	3.530	—	75	75	8
—	—	—	—	—	—	—	—	—
4.358	11.000	246	24.073	29.926	37	699	736	—
4.358	11.000	246	24.073	29.926	37	699	736	—

### Tableau par arrondissements Par villes

440	135	4	1.048	3.277	37	29	66	1
1.095	3.545	31	6.462	5.116	15	195	210	2
768	470	—	2.282	3.091	23	25	48	3
281	157	6	604	1.080	11	24	35	4
54	796	159	1.580	1.054	—	5	5	5
2.638	5.103	200	11.976	13.618	86	278	364	—

### Par villages

8.630	36.015	1.828	62.945	37.914	111	1.063	1.174	1
8.329	30.333	5.398	63.247	40.404	24	1.236	1.260	2
3.036	37.367	3.090	57.911	14.035	4	1.133	1.137	3
1.284	44.889	12.650	77.396	16.626	29	1.056	1.085	4
4.358	11.000	246	24.073	29.926	37	699	736	5
25.637	159.604	23.212	285.572	138.905	205	5.187	5.392	—

### En général

440	135	4	1.048	3.277	37	29	66	1
9.725	39.560	1.859	69.407	43.030	126	1.258	1.384	2
9.097	30.803	5.398	65.529	43.495	47	1.261	1.308	3
3.317	37.524	3.096	58.515	15.115	15	1.157	1.172	4
1.338	45.685	12.809	78.976	17.680	29	1.061	1.090	5
4.358	11.000	246	24.073	29.926	37	699	736	6
28.275	164.707	23.412	297.548	152.523	291	5.465	5.756	—

## ПРЕГЛЕД ПО ЗАРОШКИМ ОПШТИНАМА

Ред. број-№ d'ordre	ИМЕНА ОПШТИНА Noms des communes	Б Р О Ј				
		коња chevaux	говеда gros bétail	биво- ла buf- fles	мага- раца ânes	мазги mu- lets
1	Александровач. (круш.)-Aleksandrovac	76	1.548	—	—	—
2	Александровач. (пож.)-Aleksandrovac	167	493	—	—	—
3	Алексиначка-Aleksinac . . . . .	316	447	5	7	2
4	Аранђеловачка-Arandjelovac . . . . .	50	77	—	—	—
5	Ариљска-Arilje . . . . .	56	698	—	—	—
6	Багрданска-Bagrđan . . . . .	54	484	—	1	—
7	Бајинобаштанска-Bajina Bašta . . . . .	101	1.104	—	—	—
8	Баточинска-Batočina . . . . .	14	66	—	—	—
9	Белопаланачка-Bela Palanka . . . . .	53	315	—	3	—
10	Београдска-Belgrade . . . . .	3.211	1.857	4	5	11
11	Божевачка-Boževac . . . . .	479	693	—	—	—
12	Бољевачка-Boļjevac . . . . .	60	225	—	—	—
13	Брзопаланачка-Brza Palanka . . . . .	77	523	—	—	—
14	Бруска-Brus . . . . .	190	1.685	—	—	—
15	Ваљевска-Valjevo . . . . .	268	692	—	—	—
16	Варваринска-Varvarin . . . . .	14	50	—	—	—
17	Великоградска-Veliko Gradište . . . . .	166	356	2	—	8
18	Великопоповићска-Veliki Popović . . . . .	65	318	—	—	—
19	Власотиначка-Vlasotinci . . . . .	112	453	69	20	—
20	Врањска-Vranja . . . . .	323	605	31	37	—
21	Голубачка-Golubac . . . . .	119	378	—	—	—
22	Горњомилановачка-Gornji Milanovac . . . . .	68	154	—	—	—
23	Грочанска-Grocka . . . . .	173	465	—	—	—
24	Гучка-Guča . . . . .	136	1.655	—	—	—
25	Деспотовачка-Despotovac . . . . .	85	269	—	4	—
26	Доњомилановачка-Donji Milanovac . . . . .	157	743	—	—	—
27	Жабарска-Žabare . . . . .	138	328	—	—	—
28	Жагубичка-Žagubica . . . . .	240	1.224	3	2	—
29	Зајечарска-Zaječar . . . . .	555	802	1	—	1
30	Ивањичка-Ivanjica . . . . .	55	105	—	—	—
31	Јагодинска-Jagodina . . . . .	139	570	—	1	1
32	Кладовска-Kladovo . . . . .	102	250	—	—	1
33	Књажевачка-Knjaževac . . . . .	320	369	2	—	—
34	Коларска-Kolare . . . . .	41	142	—	—	—
35	Косјерићска-Kosjerići . . . . .	116	1.405	—	—	—
36	Крагујевачка-Kragujevac . . . . .	898	755	4	11	1
37	Краљевска-Kraljevo . . . . .	514	529	—	1	—
38	Крупањска-Krupanj . . . . .	24	70	—	—	—
39	Крушевачка-Kruševac . . . . .	167	431	—	1	—

## TABLEAU PAR COMMUNES URBAINES

N O M B R E D E S								Ред. број-№ d'ordre
свиња porcs	оваца moutons	коза chèvres	све стоке у опште анимау de ferme en général	пернате живине volailles	КОШНИЦА ruches d'abeilles			
					ћерзон. de djerson	обичних ordinaires	у опште en général	
1.550	5.306	171	8.651	8.560	22	293	315	1
947	1.207	7	2.821	5.650	15	70	85	2
2.012	825	128	3.742	7.871	103	19	122	3
260	7	19	413	2.367	13	16	29	4
442	1.532	32	2.760	2.982	21	84	105	5
672	1.123	60	2.394	5.168	1	55	56	6
1.214	3.602	135	6.156	5.523	5	175	180	7
536	57	1	674	1.199	5	1	6	8
459	1.199	457	2.486	2.990	4	70	74	9
3.588	838	39	9.553	32.112	575	221	796	10
1.344	2.365	7	4.888	9.355	1	179	180	11
590	1.766	61	2.702	2.031	35	23	58	12
199	1.351	1.807	3.957	1.201	—	17	17	13
1.570	6.585	1.099	11.129	5.264	—	473	473	14
523	412	11	1.906	6.221	74	36	110	15
233	32	3	332	993	—	1	1	16
1.069	659	2	2.262	4.414	78	25	103	17
889	1.299	—	2.571	3.203	1	53	54	18
415	933	470	2.472	4.542	70	20	90	19
95	1.613	245	2.949	5.266	84	114	198	20
251	1.566	607	2.921	2.740	7	136	143	21
229	69	13	533	2.055	1	23	24	22
617	363	66	1.684	4.411	8	59	67	23
1.095	3.545	31	6.462	5.116	15	195	210	24
1.969	2.739	73	5.139	3.433	9	122	131	25
719	1.185	823	3.627	2.774	45	178	223	26
1.298	840	10	2.614	6.901	20	47	67	27
775	8.208	1.598	12.050	3.867	17	193	210	28
861	2.194	73	4.487	7.302	224	18	242	29
281	157	6	604	1.080	11	24	35	30
1.338	289	8	2.346	6.597	60	64	124	31
225	599	97	1.274	2.028	50	3	53	32
954	1.008	16	2.669	5.460	80	54	134	33
123	436	2	744	1.770	—	8	8	34
611	2.059	39	4.230	3.555	11	77	88	35
1.209	1.447	48	4.373	10.723	80	57	137	36
768	470	—	2.232	3.091	23	25	48	37
94	62	8	258	1.401	—	10	10	38
1.484	973	52	3.108	7.128	16	71	87	39



Ред. број-№ d'ordre	ИМЕНА ОПШТИНА Noms des communes	Б Р О Ј				
		коња chevaux	говеда gros bétail	биво- ла buf- fles	мага- раца ânes	мазги mu- lets
40	Куршумлијска-Kuršumlija . . . . .	280	2.728	5	21	1
41	Кучевска-Kučevo . . . . .	124	546	—	—	—
42	Лазаревачка-Lazarevac . . . . .	42	326	—	—	—
43	Лаповска-Lapovo . . . . .	218	1.326	—	—	—
44	Лесковачка-Leskovac . . . . .	331	613	107	6	1
45	Лешничка-Lešnica . . . . .	198	732	—	—	—
46	Лозничка-Loznica . . . . .	377	1.596	—	—	—
47	Љубовијска-Ljubovija . . . . .	222	1.429	—	—	—
48	Мионичка-Mionica . . . . .	202	1.992	—	—	—
49	Митровичка-Mitrovica . . . . .	35	28	—	—	—
50	Младеновачка-Mladenovac . . . . .	31	27	—	—	—
51	Наталиначка-Natalinci . . . . .	58	274	—	—	—
52	Неготинска-Negotin . . . . .	239	513	15	1	—
53	Нишка-Niš . . . . .	1.443	675	15	20	3
54	Обреновачка-Obrenovac . . . . .	308	482	—	1	—
55	Паланачка-Palanka . . . . .	167	510	—	—	—
56	Параћинска-Paraćin . . . . .	358	585	—	3	—
57	Петровачка-Petrovac . . . . .	183	404	1	—	—
58	Пиротска-Pirot . . . . .	279	527	16	5	—
59	Пожеаревачка-Požarevac . . . . .	738	881	6	3	5
60	Пожешка-Požega . . . . .	210	2.547	1	—	—
61	Прокупачка-Prokuplje . . . . .	168	266	23	127	1
62	Ражањска-Ražanj . . . . .	89	572	—	5	—
63	Рачанска-Rača . . . . .	48	95	—	—	—
64	Рашка-Raška . . . . .	67	504	—	—	—
65	Рековачка-Rekovac . . . . .	54	664	—	—	—
66	Рогачичка-Rogačica . . . . .	170	786	—	1	—
67	Сараорачка-Saraovac . . . . .	117	281	—	—	—
68	Свилајиначка-Svilajinac . . . . .	230	672	—	—	—
69	Смедеревска-Smederevo . . . . .	424	523	—	1	—
70	Сокобањска-Soko Banja . . . . .	95	456	—	14	—
71	Сопотска-Sopot . . . . .	12	10	—	—	—
72	Сурдуличка-Surdulica . . . . .	321	2.137	91	7	1
73	Текијска-Tekija . . . . .	25	306	—	1	—
74	Тополска-Topola . . . . .	45	420	—	—	—
75	Трстеничка-Trstenik . . . . .	91	607	—	2	2
76	Ђуријска-Ђурђија . . . . .	674	828	2	1	1
77	Ужичка-Užice . . . . .	124	595	1	—	2
78	Упска-Ub . . . . .	253	1.105	—	1	—
79	Чаџанска-Џаџак . . . . .	157	312	—	—	—
80	Шабачка-Šabac . . . . .	757	1.512	—	—	4

## TABLEAU PAR ARRONDISSEMENTS

N O M B R E D E S								Pea. broj-№ d'ordre
свиња porcs	оваца moutons	коза chèvres	све стоке у опште animaux de ferme en général	пернате живине volailles	кошница ruches d'abeilles			
					перзон. de djerson	обичних ordinaires	у опште en général	
10.366	44.060	3.204	<b>68.423</b>	35.675	17	1.627	<b>1.644</b>	1
12.413	40.214	8.297	<b>69.311</b>	47.614	159	1.047	<b>1.206</b>	2
2.536	20.216	1.707	<b>32.082</b>	12.830	22	670	<b>692</b>	3
9.711	74.528	13.835	<b>108.139</b>	37.463	28	2.491	<b>2.519</b>	4
13.222	29.337	2.611	<b>56.780</b>	76.232	107	1.047	<b>1.154</b>	5
3.224	34.695	17.104	<b>62.775</b>	20.664	12	1.128	<b>1.140</b>	6
9.538	68.252	15.582	<b>107.158</b>	42.631	84	2.485	<b>2.569</b>	7
2.814	29.876	8.362	<b>47.592</b>	20.645	24	626	<b>650</b>	8
9.106	<b>34.448</b>	1.464	<b>57.804</b>	47.372	142	1.475	<b>1.617</b>	9
5.678	55.129	17.458	<b>94.263</b>	42.583	86	1.324	<b>1.410</b>	10
9.281	19.876	1.181	<b>41.265</b>	64.001	71	912	<b>983</b>	11
4.285	16.130	3.963	<b>29.193</b>	34.433	9	1.065	<b>1.074</b>	12
8.539	21.995	629	<b>37.997</b>	48.571	129	725	<b>854</b>	13
18.787	52.208	3.507	<b>97.913</b>	124.669	153	2.490	<b>2.643</b>	14
12.965	55.816	6.607	<b>84.466</b>	52.680	26	1.982	<b>2.008</b>	15
9.281	51.577	12.975	<b>89.972</b>	43.021	7	610	<b>617</b>	16
9.725	39.560	1.859	<b>69.407</b>	43.030	126	1.258	<b>1.384</b>	17
9.097	30.803	5.398	<b>65.529</b>	43.495	47	1.261	<b>1.308</b>	18
5.235	22.206	1.380	<b>36.690</b>	33.373	23	1.048	<b>1.071</b>	19
7.606	65.790	12.009	<b>98.248</b>	55.178	123	2.674	<b>2.797</b>	20
9.909	67.359	10.030	<b>104.700</b>	68.659	43	1.750	<b>1.793</b>	21
6.029	37.086	4.618	<b>55.346</b>	36.183	47	1.700	<b>1.747</b>	22
1.127	53.624	7.185	<b>79.699</b>	16.696	11	2.239	<b>2.250</b>	23
9.703	62.608	35.903	<b>136.328</b>	58.426	33	1.089	<b>1.122</b>	24
17.344	23.466	2.083	<b>60.021</b>	88.807	104	2.052	<b>2.156</b>	25
14.027	29.345	1.453	<b>58.213</b>	110.855	145	1.825	<b>1.970</b>	26
22.319	34.691	253	<b>73.136</b>	136.843	68	2.279	<b>2.347</b>	27
10.004	24.126	543	<b>45.727</b>	40.556	13	1.273	<b>1.286</b>	28
5.134	15.567	6.825	<b>35.748</b>	21.439	92	163	<b>255</b>	29
14.539	24.625	719	<b>56.242</b>	75.363	95	1.681	<b>1.776</b>	30
12.680	26.654	707	<b>56.362</b>	79.506	24	2.274	<b>2.298</b>	31
5.376	26.626	4.644	<b>44.855</b>	17.999	1	1.234	<b>1.235</b>	32
2.512	32.387	18.862	<b>71.470</b>	19.955	32	894	<b>926</b>	33
16.873	31.801	630	<b>63.273</b>	87.162	127	1.156	<b>1.283</b>	34
12.247	33.370	1.204	<b>58.229</b>	103.175	47	1.968	<b>2.015</b>	35
3.858	43.390	1.016	<b>56.402</b>	27.326	28	978	<b>1.006</b>	36
14.394	37.593	3.102	<b>65.984</b>	81.012	33	1.679	<b>1.712</b>	37
17.821	36.531	117	<b>65.859</b>	126.982	114	1.823	<b>1.937</b>	38
13.706	52.643	15.189	<b>104.919</b>	64.237	150	822	<b>972</b>	39
3.690	46.141	18.232	<b>79.937</b>	25.113	25	1.783	<b>1.808</b>	40
11.639	32.751	1.048	<b>62.742</b>	65.306	39	1.499	<b>1.538</b>	41



Red. broj - № d'ordre	СРЕЗОВИ Arrondissements	Б Р О Ј				
		коња chevaux	говеда gros bétail	биво- ла buf- fles	мага- раца ânes	мазги mu- lets
42	Масурички-Masurica . . . . .	1.775	12.254	298	26	1
43	Мачвански-Mačva . . . . .	11.929	25.958	—	3	6
44	Млавски-Mlava . . . . .	2.832	11.749	2	—	6
45	Моравички-Moravica . . . . .	1.944	12.634	—	—	—
46	Моравски (нишки)-Morava . . . . .	1.216	8.885	1	8	—
47	Моравски (пожарев.)-Morava . . . . .	2.099	5.873	—	—	—
48	Неготински-Negotin . . . . .	1.433	8.863	2	2	—
49	Нишавски-Nišava . . . . .	4.385	20.994	66	67	—
50	Нишки-Niš . . . . .	2.923	16.183	398	148	6
51	Орашки-Oražje . . . . .	2.017	6.757	—	—	—
52	Параћински-Paraćin . . . . .	2.077	12.122	—	117	17
53	Подгорски-Podgorina . . . . .	1.179	8.756	—	—	—
54	Подунавски-Podunavlje . . . . .	2.585	6.318	—	1	—
55	Пожаревачки-Požarevac . . . . .	6.171	8.733	2	1	—
56	Пожешки-Požega . . . . .	1.219	12.645	1	—	—
57	Пољанички-Poljanica . . . . .	1.615	8.315	34	3	1
58	Поречки-Poreč . . . . .	1.240	6.149	—	1	—
59	Посавотамнавски-Posavo-Tamnava . . . . .	3.394	14.857	—	—	—
60	Посавски (беогр.)-Posavina . . . . .	2.330	11.881	—	—	6
61	Посавски (ваљев.)-Posavina . . . . .	3.336	13.217	—	4	—
62	Поцерски-Pocerina . . . . .	3.058	11.196	—	1	—
63	Прокупачки-Prokuplje . . . . .	2.295	22.139	292	24	—
64	Рчински-Rčinja . . . . .	2.926	16.595	225	49	—
65	Рађевски-Radjevina . . . . .	900	7.139	—	4	—
66	Ражањски-Ražanj . . . . .	837	6.808	—	10	—
67	Рамски-Ram . . . . .	4.654	6.994	2	—	8
68	Расински-Rasina . . . . .	1.308	22.875	15	16	2
69	Рачански-Rača . . . . .	1.491	9.684	—	2	—
70	Ресавски-Resava . . . . .	1.185	6.673	—	—	—
71	Сврљински-Svrljig . . . . .	1.843	7.666	1	31	—
72	Студенички-Studenica . . . . .	2.688	16.456	—	—	—
73	Таковски-Takovo . . . . .	1.236	14.228	—	1	—
74	Тамнавски-Tamnava . . . . .	3.888	23.857	—	2	—
75	Темнићски-Temnić . . . . .	626	6.201	—	5	2
76	Тимочки-Timok . . . . .	1.013	5.670	3	1	—
77	Трнавски-Trnava . . . . .	549	7.920	—	—	—
78	Трстенички-Trstenik . . . . .	963	15.362	—	8	2
79	Ужички-Užice . . . . .	1.460	11.127	—	—	—
80	Хомољски-Homolje . . . . .	1.413	8.615	3	14	1
81	Црногорски-Crna Gora . . . . .	734	8.243	—	3	—



N O M B R E D E S								Per. broj-№ d'ordre
свиња porcs	оваца moutons	коза chèvres	све стоке у опште- анимау de ferme en général	пернате живине volailles	КОШНИЦА ruches d'abeilles			
					ђерзон. de djerson	обичних ordinaires	у опште en général	
2.691	28.462	7.821	<b>53.328</b>	20.275	35	787	<b>822</b>	42
58.069	40.148	194	<b>136.307</b>	152.519	48	2.511	<b>2.559</b>	43
20.248	60.425	1.898	<b>97.160</b>	122.117	261	3.698	<b>3.959</b>	44
3.317	37.524	3.096	<b>58.515</b>	15.115	15	1.157	<b>1.172</b>	45
10.992	31.742	3.201	<b>56.045</b>	50.085	120	636	<b>756</b>	46
15.964	19.299	164	<b>43.399</b>	87.644	110	1.518	<b>1.628</b>	47
6.293	29.068	1.172	<b>46.833</b>	57.541	168	731	<b>899</b>	48
6.267	118.119	44.114	<b>194.012</b>	54.258	42	3.890	<b>3.932</b>	49
9.031	77.495	27.284	<b>133.468</b>	75.334	43	1.574	<b>1.617</b>	50
17.245	20.937	322	<b>47.278</b>	122.889	190	1.366	<b>1.556</b>	51
14.951	60.680	7.542	<b>97.506</b>	71.732	132	1.362	<b>1.494</b>	52
12.184	40.999	1.350	<b>64.468</b>	42.439	12	2.915	<b>2.927</b>	53
14.374	37.877	251	<b>61.406</b>	92.638	12	1.096	<b>1.108</b>	54
20.519	30.696	179	<b>66.301</b>	152.648	321	2.254	<b>2.575</b>	55
5.486	23.327	785	<b>43.463</b>	34.377	123	883	<b>1.006</b>	56
3.182	23.292	9.659	<b>46.101</b>	20.018	8	525	<b>533</b>	57
3.454	31.498	18.489	<b>60.831</b>	13.939	53	1.464	<b>1.517</b>	58
17.978	20.852	201	<b>57.282</b>	77.571	121	2.004	<b>2.125</b>	59
12.380	21.373	646	<b>48.616</b>	57.588	168	1.250	<b>1.418</b>	60
16.459	14.539	45	<b>47.600</b>	67.530	218	753	<b>971</b>	61
14.199	18.730	330	<b>47.514</b>	65.076	7	1.407	<b>1.414</b>	62
9.079	41.284	13.067	<b>88.180</b>	56.091	41	924	<b>965</b>	63
5.212	48.370	15.912	<b>89.289</b>	51.022	100	1.366	<b>1.466</b>	64
9.754	27.772	2.732	<b>48.301</b>	31.311	6	1.430	<b>1.436</b>	65
11.024	34.850	3.455	<b>56.984</b>	46.050	9	1.150	<b>1.159</b>	66
12.774	28.830	353	<b>53.615</b>	81.099	215	1.306	<b>1.521</b>	67
21.924	51.143	6.777	<b>104.060</b>	117.103	265	2.608	<b>2.873</b>	68
7.344	38.675	5.304	<b>62.500</b>	27.960	34	1.550	<b>1.584</b>	69
12.369	24.918	304	<b>45.449</b>	87.225	152	1.492	<b>1.644</b>	70
4.382	70.051	11.613	<b>95.587</b>	32.710	46	1.931	<b>1.977</b>	71
1.338	45.685	12.809	<b>78.976</b>	17.680	29	1.061	<b>1.090</b>	72
7.877	39.627	1.045	<b>64.014</b>	41.023	17	1.504	<b>1.521</b>	73
22.742	21.415	117	<b>72.021</b>	105.539	32	2.343	<b>2.375</b>	74
11.680	22.087	2.114	<b>42.715</b>	66.219	71	653	<b>724</b>	75
5.210	28.695	4.936	<b>45.528</b>	29.588	16	1.319	<b>1.335</b>	76
4.358	11.000	246	<b>24.073</b>	29.926	37	699	<b>736</b>	77
12.997	29.507	1.988	<b>60.827</b>	77.659	59	1.561	<b>1.620</b>	78
3.904	25.286	1.556	<b>43.333</b>	24.770	53	1.109	<b>1.162</b>	79
4.844	64.301	7.564	<b>86.755</b>	31.893	46	2.217	<b>2.263</b>	80
4.673	25.657	985	<b>40.295</b>	17.543	14	1.002	<b>1.016</b>	81

## ГЛАВНИ ПРЕГЛЕД ПОПИСА ДОМАЋЕ СТОКЕ

Ред. број-№ d'ordre	ОКРУЗИ Départements	Б Р О Ј				
		коња chevaux	говеда gros bétail	биво- ла buf- fles	мага- раца ânes	мазги mu- lets
<b>П о в а р о ш и м а</b>						
1	Београдски-Belgrade . . . . .	258	828	—	—	—
2	Ваљевски-Valjevo . . . . .	1.031	4.271	—	2	—
3	Врањски-Vranja . . . . .	1.087	3.808	298	70	2
4	Крагујевачки-Kragujevac . . . . .	1.331	3.013	4	11	1
5	Крајински-Krajina . . . . .	600	2.335	15	2	1
6	Крушевачки-Kruševac . . . . .	613	4.843	—	8	2
7	Моравски-Morava . . . . .	1.673	4.440	2	10	2
8	Нишки-Niš . . . . .	1.854	1.578	20	41	5
9	Пиротски-Pirot . . . . .	332	842	16	8	—
10	Подрински-Podrinje . . . . .	1.613	5.367	—	—	4
11	Пожаревачки-Požarevac . . . . .	2.354	5.303	12	5	13
12	Руднички-Rudnik . . . . .	68	154	—	—	—
13	Смедеревски-Smederevo . . . . .	749	1.456	—	1	—
14	Тимочки-Timok . . . . .	935	1.396	3	—	1
15	Топлички-Toplica . . . . .	448	2.994	28	148	2
16	Ужички-Užice . . . . .	777	7.135	2	1	2
17	Чачански-Čačak . . . . .	929	3.105	—	1	—
18	Београд-La ville de Belgrade . . . . .	3.211	1.857	4	5	11
	<b>Свега-Total . . . . .</b>	<b>19.863</b>	<b>54.725</b>	<b>404</b>	<b>313</b>	<b>46</b>
<b>П о с е л и м а</b>						
1	Београдски-Belgrade . . . . .	9.029	52.175	—	10	6
2	Ваљевски-Valjevo . . . . .	10.439	68.557	—	6	—
3	Врањски-Vranja . . . . .	14.170	87.358	5.688	119	6
4	Крагујевачки-Kragujevac . . . . .	5.577	51.325	—	4	—
5	Крајински-Krajina . . . . .	5.713	32.599	70	11	12
6	Крушевачки-Kruševac . . . . .	4.070	55.296	21	28	2
7	Моравски-Morava . . . . .	6.222	49.523	—	218	24
8	Нишки-Niš . . . . .	8.628	47.102	408	275	6
9	Пиротски-Pirot . . . . .	8.550	36.051	67	95	4
10	Подрински-Podrinje . . . . .	22.084	79.549	—	10	12
11	Пожаревачки-Požarevac . . . . .	18.809	46.710	3	17	7
12	Руднички-Rudnik . . . . .	3.199	40.619	2	3	—
13	Смедеревски-Smederevo . . . . .	7.135	25.156	—	2	—
14	Тимочки-Timok . . . . .	6.747	42.913	14	66	2
15	Топлички-Toplica . . . . .	6.687	47.753	1.033	87	3
16	Ужички-Užice . . . . .	7.927	56.869	—	4	—
17	Чачански-Čačak . . . . .	7.429	69.687	—	3	—
	<b>Свега-Total . . . . .</b>	<b>152.415</b>	<b>889.242</b>	<b>7.306</b>	<b>958</b>	<b>84</b>



## TABLEAU GÉNÉRAL DU RECENSEMENT DU BÉTAIL

N O M B R E D E S								Red. broj-№ d'ordre
свиња porcs	оваца moutons	коза chèvres	све стоке у опште animaux de ferme en général	пернате живине volailles	КОШНИЦА ruches d'abeilles			
					ђерзон. de djerson	обичних ordinaires	у опште en général	
<b>P a r v i l l e s</b>								
1.890	1.102	78	4.156	8.888	47	89	136	1
4.298	4.724	33	14.359	33.573	262	470	732	2
1.953	7.963	2.180	17.361	21.167	268	439	707	3
6.774	7.255	113	18.502	46.064	136	518	654	4
2.159	4.127	3.799	13.038	11.465	294	264	558	5
6.452	16.148	1.843	29.909	28.777	45	985	1.030	6
11.378	14.066	573	32.144	53.246	311	590	901	7
4.577	3.161	458	11.694	20.015	151	282	433	8
1.531	2.529	488	5.746	10.315	213	195	408	9
8.500	10.086	693	26.263	45.494	167	566	733	10
8.633	21.655	2.468	40.443	57.880	324	1.019	1.343	11
229	69	13	533	2.055	1	23	24	12
2.123	2.720	93	7.142	19.291	96	286	382	13
2.405	4.968	150	9.858	14.793	339	95	434	14
1.537	5.884	3.134	14.175	10.154	19	147	166	15
4.579	13.807	515	26.818	27.890	69	687	756	16
2.638	5.103	200	11.976	13.618	86	278	364	17
3.578	838	39	9.553	32.112	575	221	796	18
<b>75.244</b>	<b>126.205</b>	<b>16.870</b>	<b>293.670</b>	<b>456.797</b>	<b>3.403</b>	<b>7.154</b>	<b>10.557</b>	
<b>P a r v i l l a g e s</b>								
59.722	118.568	3.727	243.237	323.797	543	5.635	6.178	1
69.396	133.743	3.661	285.802	315.034	240	9.326	9.566	2
38.314	264.154	100.007	509.816	240.660	228	5.588	5.816	3
57.317	145.646	6.216	266.085	430.340	403	7.645	8.048	4
19.682	145.336	32.071	235.494	133.626	270	3.752	4.022	5
51.588	149.157	16.453	276.615	270.535	328	6.687	7.015	6
69.496	219.506	21.718	366.707	390.275	278	7.671	7.949	7
43.323	292.448	63.782	455.972	232.152	279	7.515	7.794	8
12.722	197.756	78.993	334.238	97.045	75	6.731	6.806	9
121.801	167.584	8.100	399.140	425.916	237	10.645	10.882	10
77.752	237.641	16.296	397.235	504.116	756	12.882	13.668	11
29.520	96.504	2.636	172.483	146.885	69	4.276	4.345	12
52.201	91.435	758	176.687	338.047	250	4.518	4.768	13
30.719	227.322	42.480	350.263	188.565	151	8.151	8.302	14
20.053	120.507	41.924	238.047	112.867	80	2.320	2.400	15
21.030	173.328	17.051	276.209	110.379	194	6.804	6.998	16
25.637	159.604	23.212	285.572	138.905	205	5.187	5.392	17
<b>800.273</b>	<b>2,940.239</b>	<b>479.085</b>	<b>5,269.602</b>	<b>4,399.144</b>	<b>4.586</b>	<b>115.333</b>	<b>119.919</b>	



## ГЛАВНИ ПРЕГЛЕД ПОПИСА ДОМАЋЕ СТОКЕ

Ред. број-№ d'ordre	ОКРУЗИ Départements	Б Р О Ј				
		коња chevaux	говеда gros bétail	биво- ла buf- fles	мага- раца ânes	мазги mu- lets
<b>У о п ш т е</b>						
1	Београдски-Belgrade . . . . .	9.287	53.003	—	10	6
2	Ваљевски-Valjevo . . . . .	11.470	72.828	—	8	—
3	Врањски-Vranja . . . . .	15.257	91.166	5.986	189	8
4	Крагујевачки-Kragujevac . . . . .	6.908	54.338	4	15	1
5	Крајински-Krajina . . . . .	6.313	34.934	85	13	13
6	Крушевачки-Kruševac . . . . .	4.683	60.139	21	36	4
7	Моравски-Morava . . . . .	7.895	53.963	2	228	26
8	Нишки-Niš . . . . .	10.482	48.680	428	316	11
9	Пиротски-Pirot . . . . .	8.882	36.893	83	103	4
10	Подрински-Podrinje . . . . .	23.697	84.916	—	10	16
11	Пожаревачки-Požarevac . . . . .	21.163	52.013	15	22	20
12	Руднички-Rudnik . . . . .	3.267	40.773	2	3	—
13	Смедеревски-Smederevo . . . . .	7.884	26.612	—	3	—
14	Тимочки-Timok . . . . .	7.682	44.309	17	66	3
15	Топлички-Toplica . . . . .	7.135	50.747	1.061	235	5
16	Ужички-Užice . . . . .	8.704	64.004	2	5	2
17	Чачански-Čačak . . . . .	8.358	72.792	—	4	—
18	Београд-La ville de Belgrade . . . . .	3.211	1.857	4	5	11
	<b>Свега-Total . . . . .</b>	<b>172.278</b>	<b>943.967</b>	<b>7.710</b>	<b>1.271</b>	<b>130</b>

## TABLEAU GÉNÉRAL DU RECENSEMENT DU BÉTAIL

N O M B R E D E S								Red. broj-№ d'ordre
свиња porcs	оваца moutons	коза chèvres	све стоке у опште анимау de ferme en général	пернате живине volailles	КОШНИЦА ruches d' abeilles			
					ђерзон. de djerson	обичних ordinaires	у опште en général	
<b>E n g é n é r a l</b>								
61.612	119.670	3.805	<b>247.393</b>	332.685	590	5.724	<b>6.314</b>	1
73.694	138.467	3.694	<b>300.161</b>	348.607	502	9.796	<b>10.298</b>	2
40.267	272.117	102.187	<b>527.177</b>	261.827	496	6.027	<b>6.523</b>	3
64.091	152.901	6.329	<b>284.587</b>	476.404	539	8.163	<b>8.702</b>	4
21.841	149.463	35.870	<b>248.532</b>	145.091	564	4.016	<b>4.580</b>	5
58.040	165.305	18.296	<b>306.524</b>	299.312	373	7.672	<b>8.045</b>	6
80.874	233.572	22.291	<b>398.851</b>	443.521	589	8.261	<b>8.850</b>	7
47.900	295.609	64.240	<b>467.666</b>	252.167	430	7.797	<b>8.227</b>	8
14.253	200.285	79.481	<b>339.984</b>	107.360	288	6.926	<b>7.214</b>	9
130.301	177.670	8.793	<b>425.403</b>	471.410	404	11.211	<b>11.615</b>	10
86.385	259.296	18.764	<b>437.678</b>	561.996	1.080	13.901	<b>14.981</b>	11
29.749	96.573	2.649	<b>173.016</b>	148.940	70	4.299	<b>4.369</b>	12
54.324	94.155	851	<b>183.829</b>	357.338	346	4.804	<b>5.150</b>	13
33.124	232.290	42.630	<b>360.121</b>	203.358	490	8.246	<b>8.736</b>	14
21.590	126.391	45.058	<b>252.222</b>	123.021	99	2.467	<b>2.566</b>	15
25.609	187.135	17.566	<b>303.027</b>	138.269	263	7.491	<b>7.754</b>	16
28.275	164.707	23.412	<b>297.548</b>	152.523	291	5.465	<b>5.756</b>	17
3.588	838	39	<b>9.553</b>	32.112	575	211	<b>796</b>	18
<b>875.517</b>	<b>3,066.444</b>	<b>495.955</b>	<b>5,563.272</b>	<b>4,855.941</b>	<b>7.989</b>	<b>122.487</b>	<b>130.476</b>	

# СЛУЖБЕНА ИЗДАЊА

## УПРАВЕ ДРЖАВНЕ СТАТИСТИКЕ

### I

## СТАТИСТИКА КРАЉЕВИНЕ СРБИЈЕ

### а. Пописи становништва

* 31 децембра 1890 године — књига I . . . . .	Цена 59 динара
* 31 децембра 1895 године — књига XII . . . . .	» 15 »
31 децембра 1895 године — књига XIII . . . . .	» 16 »
31 децембра 1900 године — књига XXIII . . . . .	» 16 »
31 децембра 1900 године — књига XXIV . . . . .	» 20 »

### б. Бретање становништва

За 1888—1890 године — књига IV . . . . .	Цена 12 динара
За 1891 годину — књига VIII . . . . .	» 15 »
За 1892 годину — књига XV . . . . .	» 15 »
За 1893 годину — књига XVII . . . . .	» 16 »
За 1894—1899 године — књига XIX . . . . .	» 16 »
За 1900—1905 године — књига XXI . . . . .	(у штампани)

### в. Јавна настава

За 1889-90 школску годину — књига VII . . . . .	Цена 10 динара
---	----------------

### г. Бривично суђење

За 1888—1890 године — књига VI . . . . .	Цена 12 динара
За 1891—1895 године — књига XIV . . . . .	» 16 »
За 1896 годину — књига XX . . . . .	» 15 »

### д. Грађанско суђење

За 1888—1893 године — књига X . . . . .	Цена 10 динара
За 1894—1900 године — књига XXVIII . . . . .	(у штампани)

### ђ. Општински приходи и издаци

За 1888—1890 године — књига V . . . . .	Цена 12 динара
( За 1891—1895 године — књига XXVI . . . . .	(у штампани)

### е. Попис домаће стоке

* 31 децембра 1890 године — књига II . . . . .	Цена 10 динара
* 31 децембра 1895 године — књига XI . . . . .	» 12 »
31 децембра 1900 године — књига XXII . . . . .	» 14 »

### ж. Статистика земљорадње

За 1889 годину — књига III . . . . .	Цена 10 динара
* За 1893 годину — књига IX . . . . .	» 14 »
За 1897 годину — књига XVI . . . . .	» 12 »
За 1900 годину — књига XVIII . . . . .	» 12 »
За 1901 годину — књига XXV . . . . .	» 12 »
За 1902 годину — књига XXVII . . . . .	» 12 »
За 1903 годину — књига XXIX . . . . .	(у штампани)

### II

## ПРИЛОЗИ ЗА СТАТИСТИКУ КРАЉЕВИНЕ СРБИЈЕ

**Свеска I** (1895). Црквена и манастирска имовина у Краљевини Србији на крају 1888 године. — Цена 3 динара.

\* **Свеска II** (1897). Статистика панађура у Краљевини Србији за период од 1889 до 1893 године. — Цена 5 динара.

**Свеска III** (1899). Статистика штете од града у Краљевини Србији за период од 1889 до 1895 године. — Цена 4 динара.



**Свеска IV** (1901). Статистика јавних продаја у Краљевини Србији за период од 1891 до 1895 године. — Цена 10 динара.

**Свеска V** (1902). Пожари и паљевине у Краљевини Србији за период од 1889 до 1895 године. — Цена 10 динара.

**Свеска VI** — Статистика панађура у Краљевини Србији за период од 1894 до 1900 године. — (у штампи).

**Свеска VII** — Статистика штете од града у Краљевини Србији за период од 1896 до 1905 године. — (у штампи).

### III

## СТАТИСТИЧКИ ГОДИШЊАК КРАЉЕВИНЕ СРБИЈЕ

(у тврдом повезу)

- \* **Прва књига** — 1893 — Цена 7 динара.
- \* **Друга књига** — 1894 и 1895 — Цена 8 динара.
- \* **Трећа књига** — 1896 и 1897 — Цена 11 динара.
- Четврта књига** — 1898 и 1899 — Цена 12 динара.
- Пета књига** — 1900 — Цена 11 динара.
- Шеста књига** — 1901 — Цена 12 динара.
- Седма књига** — 1902 — Цена 12 динара.
- Осма књига** — 1903 — Цена 12 динара.
- Девета књига** — 1904 — (у штампи).

### IV

## ДРУГЕ ПУБЛИКАЦИЈЕ

\* **Претходни резултати пописа становништва у Краљевини Србији 31 децембра 1890 године.** — Цена 2·50 динара.

\* **Претходни резултати пописа становништва у Краљевини Србији 31 децембра 1895 године.** — Цена 2 динара.

**Претходни резултати пописа становништва и домаће стоке у Краљевини Србији 31 децембра 1900 године.** — Цена 3 динара.

**Имена заната и занимања у Краљевини Србији.** — Цена 1 динар.

\* **Попис становништва и домаће стоке у Краљевини Србији 31 децембра 1895 године.** — Цена 5·50 динара.

\* **Статистика цена пољопривредних производа у Краљевини Србији од 1890 до 1895 године.** — Цена 5 динара.

**Статистика цена пољопривредних производа у Краљевини Србији од 1896 до 1900 године.** — Цена 6 динара.

**Претходни резултати пописа становништва и домаће стоке у Краљевини Србији 31 децембра 1905 године.** — Цена 4 динара.

### V

Пређашње службено издање статистичког одељења под насловом

## ДРЖАВОПИС СРБИЈЕ

завршено је **XX** свеском, од којих нема више **I—XII**, **XIV** и **XVI**.

Цена је свесци **XIII** 4 динара, **XV** 5, **XVIII** 6, **XVII** и **XX** по 12, и **XIX** свесци 3 динара.

Сви ови списи могу се купити у књижарници **Свет. Б. Цвијановића**, Кнез-Михаилова улица, у Београду.

Звездицом (\*) означене публикације распродате су.

# PUBLICATIONS OFFICIELLES

## de la Direction de la Statistique d'Etat

### I

#### STATISTIQUE DU ROYAUME DE SERBIE

##### a. Dénombrement de la population

*de 31 décembre 1890 — Tome I . . . . .	Prix 59 francs
*de 31 décembre 1895 — Tome XII . . . . .	» 15 »
de 31 décembre 1895 — Tome XIII . . . . .	» 16 »
de 31 décembre 1900 — Tome XXIII . . . . .	» 16 »
de 31 décembre 1900 — Tome XXIV . . . . .	» 20 »

##### b. Mouvement de la population

Pour l'année 1888—1890 — Tome IV . . . . .	Prix 12 francs
Pour l'année 1891—Tome VIII . . . . .	» 15 »
Pour l'année 1892—Tome XV . . . . .	» 15 »
Pour l'année 1893—Tome XVII . . . . .	» 16 »
Pour l'année 1894—1899 — Tome XIX . . . . .	» 16 »
Pour l'année 1900—1905 — Tome XXI . . . . .	(Sous presse)

##### c. Instruction publique

Pour l'année scolaire 1889-90 — Tome VII . . . . .	Prix 10 francs
--	----------------

##### d. Justice criminelle

Pour l'année 1888--1890 — Tome VI . . . . .	Prix 12 francs
Pour l'année 1891--1895 — Tome XIV . . . . .	» 16 »
Pour l'année 1896 — Tome XX . . . . .	» 15 »

##### e. Justice civile

Pour l'année 1888—1893 — Tome X . . . . .	Prix 10 francs
Pour l'année 1894--1900 -- Tome XXVIII . . . . .	(Sous presse)

##### f. Finances communales

Pour l'année 1888—1890 — Tome V . . . . .	Prix 12 francs
Pour l'année 1891—1895 — Tome XXVI . . . . .	(Sous presse)

##### g. Recensement des bestiaux de ferme

*de 31 décembre 1890 — Tome II . . . . .	Prix 10 francs
*de 31 décembre 1895 — Tome XI . . . . .	» 12 »
de 31 décembre 1900 — Tome XXII . . . . .	» 14 »

##### h. Statistique agricole

Pour l'année 1889 — Tome III . . . . .	Prix 10 francs
*Pour l'année 1893 — Tome IX . . . . .	» 14 »
Pour l'année 1897 — Tome XVI . . . . .	» 12 »
Pour l'année 1900 — Tome XVIII . . . . .	» 12 »
Pour l'année 1901 — Tome XXV . . . . .	» 12 »
Pour l'année 1902 — Tome XXVII . . . . .	» 12 »
Pour l'année 1903 — Tome XXIX . . . . .	(Sous presse)

### II

#### MATÉRIAUX POUR LA STATISTIQUE DU ROYAUME DE SERBIE

**Livraison I** (1895). Biens des églises et des monastères dans le Royaume de Serbie à la fin de l'année 1888. — Prix 3 francs.

\* **Livraison II** (1897). Statistique des foires du Royaume de Serbie pour la période de 1889 à 1893. — Prix 5 francs.

**Livraison III** (1899). Statistique des ravages causés par la grêle dans le Royaume de Serbie pour la période de 1889 à 1895. — Prix 4 francs.



**Livraison IV** (1901). Statistique des ventes judiciaires dans le Royaume de Serbie pour la période de 1891 à 1895. --- Prix 10 francs.

**Livraison V** (1902). Incendies accidentels et incendies volontaires dans le Royaume de Serbie pour la période de 1889 à 1895. — Prix 10 francs.

**Livraison VI** — Statistique des foires du Royaume de Serbie pour la période de 1894 à 1900. — (Sous presse).

**Livraison VII** — Statistique des ravages causés par la grêle dans le Royaume de Serbie pour la période de 1896 à 1905. — (Sous presse).

### III

## ANNUAIRE STATISTIQUE DU ROYAUME DE SERBIE

(En reliure)

- \* **Premier volume** — 1893 — Prix 7 francs.
- \* **Deuxième volume** — 1894 et 1895 — Prix 8 francs.
- \* **Troisième volume** — 1896 et 1897 — Prix 11 francs.
- Quatrième volume** — 1898 et 1899 — Prix 12 francs.
- Cinquième volume** — 1900 — Prix 11 francs.
- Sixième volume** — 1901 — Prix 12 francs.
- Septième volume** — 1902 — Prix 12 francs.
- Huitième volume** — 1903 — Prix 12 francs.
- Neuvième volume** — 1904 — (Sous presse).

### IV

## AUTRES PUBLICATIONS

\* **Résultats préliminaires** du recensement de la population du Royaume de Serbie du 31 décembre 1890. — Prix 2.50 francs.

\* **Résultats préliminaires** du recensement de la population du Royaume de Serbie du 31 décembre 1895. — Prix 2 francs.

**Résultats préliminaires** du recensement de la population et des animaux de ferme dans le Royaume de Serbie le 31 décembre 1900. — Prix 3 francs.

**Nomenclature des professions** dans le Royaume de Serbie. — Prix 1 franc.

\* **Recensement de la population et du bétail** dans le Royaume de Serbie le 31 décembre 1895. — Prix 5.50 francs.

\* **Statistique des prix de produits agricoles** dans le Royaume de Serbie de 1890 à 1895. — Prix 5 francs.

**Statistique des prix de produits agricoles** dans le Royaume de Serbie de 1896 à 1900. — Prix 6 francs.

**Résultats préliminaires** du recensement de la population et des animaux de ferme dans le Royaume de Serbie le 31 décembre 1905. — Prix 4 francs.

### V

L'ancienne publication officielle de la section de statistique sous le titre :

## STATISTIQUE DE LA SERBIE

clôt avec le **XX** volume. Les volumes **I—XII**, **XIV** et **XVI** sont épuisés.

Prix par tome **XIII** 4 francs, **XV** 5, **XVIII** 6, **XVII** et **XX** 12, et tome **XIX** 3 francs.

En vente dans la librairie de **Svet. B. Cviyanovitch**, rue du Prince-Michel, Belgrade.

Les publications désignées avec une étoile (\*) sont épuisées.